

本报告依据中国资产评估准则编制

湖南瑞康通科技发展有限公司拟股权转让
所涉及的该公司股东全部权益价值
资产评估报告

信资评报字[2022]第 060058 号



上海立信资产评估有限公司

2022 年 12 月 13 日

中国资产评估协会

资产评估业务报告备案回执

报告编码:	3131020006202201236
合同编号:	HT-2022-1752
报告类型:	法定评估业务资产评估报告
报告文号:	信资评报字(2022)第060058号
报告名称:	湖南瑞康通科技发展有限公司拟股权转让所涉及的 该公司股东全部权益价值资产评估报告
评估结论:	175,000,000.00元
评估机构名称:	上海立信资产评估有限公司
签名人员:	金燕 (资产评估师) 会员编号: 47000434 陈俊杰 (资产评估师) 会员编号: 31000052
	
(可扫描二维码查询备案业务信息)	

说明: 报告备案回执仅证明此报告已在业务报备管理系统进行了备案, 不作为协会对该报告认证、认可的依据, 也不作为资产评估机构及其签字资产评估专业人员免除相关法律责任的依据。

生成日期: 2022年12月14日

目 录

声明	- 1 -
资产评估报告摘要	- 3 -
资产评估报告正文	- 5 -
一、委托人、被评估单位和其他资产评估报告使用人概况	- 5 -
二、评估目的	- 9 -
三、评估对象和评估范围	- 10 -
四、价值类型	- 20 -
五、评估基准日	- 20 -
六、评估依据	- 21 -
七、评估方法	- 23 -
八、评估程序实施过程和情况	- 33 -
九、评估假设	- 35 -
十、评估结论	- 37 -
十一、特别事项说明	- 40 -
十二、资产评估报告使用限制说明	- 43 -
十三、资产评估报告日	- 44 -
附 件	- 46 -

声 明

(一) 本资产评估报告依据财政部发布的资产评估基本准则和中国资产评估协会发布的资产评估执业准则和职业道德准则编制。

(二) 委托人或者其他资产评估报告使用人应当按照法律、行政法规规定和资产评估报告载明的使用范围使用资产评估报告；委托人或者其他资产评估报告使用人违反前述规定使用资产评估报告的，本资产评估机构及其资产评估专业人员不承担责任。

(三) 本资产评估报告仅供委托人、资产评估委托合同中约定的其他资产评估报告使用人和法律、行政法规规定的资产评估报告使用人使用；除此之外，其他任何机构和个人不能成为本资产评估报告的使用人。

(四) 本资产评估机构及其资产评估专业人员提示本资产评估报告使用人应当正确理解评估结论，评估结论不等同于评估对象可实现价格，评估结论不应当被认为是对其评估对象可实现价格的保证。

(五) 本资产评估机构及其资产评估专业人员遵守法律、行政法规和资产评估准则，坚持独立、客观、公正的原则，并对所出具的资产评估报告依法承担责任。

(六) 本资产评估机构及其资产评估专业人员按委托人指定的评估对象和范围进行了评估，委估资产和负债的详细清单由委托人和被评估单位提供，并经其签章确认。我们对可能属于评估范围内的其他资产给予了应有的关注，我们敬请有关当事方高度注意交易对象、范围与评估对象、范围的一致性。

(七) 本资产评估机构及其资产评估专业人员与资产评估报告中的评估对象在过去、现时和将来都没有利益关系；与有关当事方及相关人员没有任何利益关系和偏见。

(八) 资产评估师已经对资产评估报告中的评估对象及其所涉及资产进行现场调查；已经对评估对象及其所涉及资产的法律权属状况给予必要的关注，对评估对象及其所涉及资产的法律权属资料进行了查验，对已经发现的问题进行了如实披露，并且已提请委托人及其他相关当事人完善产权以满足出具资产评估报告的要求。但我们仅对评估对象及其所涉及资产的价值发表意见，我们无权对它们的法律权属作出任何形式的保证。本报告亦不得作为任何形式的产权证明文件使用。

(九) 本资产评估机构及其资产评估专业人员对委估资产价值所做的分析、判断受本报告中的假设和限制条件的约束，评估结论仅在这些假设和限制条件下成立。为了合理地正确使用本评估报告，我们敬请资产评估报告使用人应当密切关注本报告的“评估假设”、“特别事项说明”和“资产评估报告使用限制说明”。

(十) 本资产评估机构及其资产评估专业人员执行本项资产评估业务的目的是对委估资产所具有的价值进行分析估算并发表自己的专业意见，我们不会为当事人的决策承担责任。我们敬请报告使用者注意，评估结论仅在本报告载明的假设和限制条件下成立，并且不应该被认为是委估资产在市场上可实现价格的保证。

(十一) 本资产评估机构及其资产评估专业人员对机器设备等实物资产的勘察按常规仅限于其表观质量和使用、保养状况，未触及被遮盖、隐蔽及难于接触到的部位，我们未受委托对它们的质量进行专业技术检测和鉴定，我们的评估以委托人提供的资料为基础，如果这些评估对象的内在质量有瑕疵，评估结论可能会受到不同程度的影响。

(十二) 本资产评估报告仅供委托人为本报告所列明的评估目的服务和送交资产评估主管部门审查使用，本评估报告的使用权归委托人所有。除按规定报送有关政府管理部门或依据法律需公开的情形外，未经本资产评估机构许可，报告的全部或部分内容不得发表于任何公开的媒体上。

湖南瑞康通科技发展有限公司拟股权转让
所涉及的该公司股东全部权益价值
资产评估报告
摘要

信资评报字[2022]第 060058 号

以下内容摘自资产评估报告正文，欲了解本评估业务的详细情况和正确理解评估结论，应当阅读资产评估报告正文。

本公司—上海立信资产评估有限公司接受湖南瑞康通科技发展有限公司（简称“瑞康通公司”）的委托，按照有关法律、行政法规和资产评估准则的规定，坚持独立、客观和公正的原则，采用资产基础法和收益法，按照必要的评估程序，对因股权转让事宜所涉及的公司股东全部权益在2022年9月30日的市场价值进行了评估。现将资产评估情况报告如下：

评估对象：瑞康通公司截止评估基准日的股东全部权益价值。

评估范围：瑞康通公司评估基准日的全部资产与负债。根据瑞康通公司2022年9月30日的资产负债表，总资产账面值为4,137.56万元，负债账面值为2,110.44万元，净资产账面值为2,027.12万元。

此外，将企业申报但账面未记录的注册商标及专利等无形资产纳入本次评估范围。

评估基准日：2022年9月30日

评估目的：股权转让

价值类型：市场价值

评估方法：资产基础法和收益法，最终取收益法结果

评估结论：经收益法评估，瑞康通公司在评估基准日的股东全部权益价值为人民币17,500.00万元，大写人民币壹亿柒仟伍佰万元整。

评估结果汇总表（收益法）

评估基准日：2022年9月30日

金额单位：人民币万元

项 目	账面净值	评估值	增减额	增减率%
	A	B	C=B-A	D=C/A
流动资产	3,422.58			
非流动资产	714.98			
其中：长期股权投资				
固定资产净额	125.83			
无形资产净额				
长期待摊费用	197.15			
递延所得税资产	392.00			
资产总计	4,137.56			
流动负债	2,110.44			
非流动负债				
负债总计	2,110.44			
净资产（所有者权益）	2,027.12	17,500.00	15,472.88	763.29

评估结论使用有效期：本评估结论的使用有效期为一年，即自**2022年9月30日**至**2023年9月29日**有效。

对评估结论产生影响的重大假设前提和特别事项：

为了正确使用评估结论，请报告使用者密切关注本报告中的“资产评估报告声明”、“评估假设”、“特别事项说明”和“资产评估报告使用限制说明”及其对评估结论的影响。

除按规定报送有关政府管理部门或依据法律需公开的情形外，未经本资产评估机构和签字资产评估师书面许可，本报告摘要不得被摘抄、引用或披露于任何公开的媒体。

**湖南瑞康通科技发展有限公司拟股权转让
所涉及的该公司股东全部权益价值
资产评估报告
正文**

信资评报字[2022]第 060058 号

湖南瑞康通科技发展有限公司：

本公司—上海立信资产评估有限公司接受贵公司的共同委托，按照有关法律、行政法规和资产评估准则的规定，坚持独立、客观和公正的原则，采用资产基础法和收益法，按照必要的评估程序，对贵公司（以下简称“瑞康通公司”）拟股权转让所涉及的公司股东全部权益的市场价值进行了评估。现将资产评估情况报告如下。

一、委托人、被评估单位和其他资产评估报告使用人概况

（一）委托人（暨被评估单位）

企业名称：湖南瑞康通科技发展有限公司（简称：瑞康通公司）

统一社会信用代码：91430381580913817N

住所：湖南湘乡经济开发区湘乡大道 009 号 3 号楼

注册资本：壹仟零玖拾伍万陆仟壹佰柒拾陆元整

法定代表人：成正辉

企业性质：有限责任公司(自然人投资或控股)

成立日期：2011 年 08 月 09 日

营业期限：2011 年 08 月 09 日至 2041 年 08 月 08 日

经营范围：凭有效的医疗器械生产许可证从事Ⅲ类:03-13-神经和心血

管手术器械-心血管介入器械;凭有效的医疗器械经营许可证从事医疗器械销售;电子设备、医疗器械制造技术开发及咨询服务;公共软件服务;凭有效的备案文书从事货物进出口和技术进出口(国家禁止或限制的进出口业务除外)。(依法须经批准的项目,经相关部门批准后方可开展经营活动)。

1. 企业性质及历史沿革

瑞康通公司系于 2011 年 8 月由湖南埃普特医疗器械有限公司及自然人朱秀云、李昀展、杜冠宇和姜兰共同出资设立的有限责任公司。公司注册资本 500 万元人民币,其中湖南埃普特医疗器械有限公司认缴 250 万元,占注册资本的 50%;朱秀云认缴 150 万元,占注册资本的 30%;李昀展认缴 50 万元,占注册资本的 10%;杜冠宇认缴 25 万元,占注册资本的 5%;姜兰认缴 25 万元,占注册资本的 5%;股东出资方式均为货币,本次实缴出资业经湘乡兴湘联合会计师事务所于 2011 年 8 月 4 日出具的兴会师验字(2011)第 105 号验资报告验证。

2017 年 5 月 31 日,瑞康通公司作出股东会决议,同意股东朱秀云将其持有的股权全部转让给新股东姜泽华,同意股东杜冠宇将其持有的股权全部转让给原股东姜兰。

2017 年 6 月 22 日,瑞康通公司作出股东会决议,同意新增自然人股东曾天,公司注册资本增加 166.6667 万元,新增注册资本由新增股东认缴。

2019 年 8 月 2 日,瑞康通公司作出股东会决议。同意新增自然人股东尹周和法人股东南通惠瑞企业管理中心(有限合伙),公司注册资本增加 250 万元,新增注册资本由新老股东共同认缴。本次变更后公司注册资本为 916.6667 万元,其中湖南埃普特医疗器械有限公司认缴 283.3333 万元,占注册资本的 30.92%;曾天认缴 200 万元,占注册资本的 21.82%;南通惠瑞企业管理中心(有限合伙)认缴 170.5 万元,占注册资本的 18.6%;姜泽华认缴 150 万元,占注册资本的 16.36%;姜兰认缴 53.6667 万元,

占注册资本的 5.85%；李昀展认缴 50 万元，占注册资本的 5.45%；尹周认缴 9.1667 万元，占注册资本的 1%。

2021 年 2 月 22 日，瑞康通公司作出股东会决议，同意公司注册资本由 916.6667 万元变更为 1095.6176 万元，新增注册资本 178.9509 万元由新股东南通惠康企业管理中心（有限合伙）认缴其中的 123.6388 万元，现有股东湖南埃普特医疗器械有限公司认缴 55.3121 万元。

截止本次股权评估基准日，瑞康通公司股权结构如下：

股东的姓名或者名称	认缴出资额 (万元)	认缴比例 (%)	实缴出资额 (万元)	实缴比例 (%)
湖南埃普特医疗器械有限公司	338.6454	30.9091%	283.3333	25.8606%
姜泽华	150	13.6909%	150	13.6909%
李昀展	50	4.5636%	50	4.5636%
姜兰	53.6667	4.8983%	53.6667	4.8983%
曾天	200	18.2545%	200	18.2545%
尹周	9.1667	0.8367%	9.1667	0.8367%
南通惠瑞企业管理中心(有限合伙)	170.5	15.5620%	170.5	15.5620%
南通惠康企业管理中心(有限合伙)	123.6388	11.2848%	-	-
合计	1,095.6176	100%	916.6667	83.67%

2. 资产、负债结构和经营状况

瑞康通公司 2020-2021 年及评估基准日资产、负债和股东权益如下：

金额单位：人民币万元

项目	2020 年 12 月 31 日	2021 年 12 月 31 日	2022 年 9 月 30 日
总资产	548.37	2,079.02	4,137.56
总负债	468.56	1,232.67	2,110.44
所有者权益	79.81	846.35	2,027.12

瑞康通公司 2020-2021 年 9 月 30 日经营状况分析如下：

金额单位：人民币万元

项目	2020年	2021年	2022年1-9月
一、营业收入	940.34	3,504.86	6,641.23
减：营业成本	245.78	966.77	2,056.53
税金及附加	0.97	28.92	30.39
销售费用	129.66	1,360.17	2,245.18
管理费用	189.67	242.48	218.92
研发费用	461.30	759.38	939.41
财务费用	-0.10	-1.26	-0.91
信用减值损失	-3.86	3.86	
加：公允价值变动收益			
投资收益			16.00
其他收益	0.17	0.30	14.08
资产处置收益			
二、营业利润	-90.64	152.54	1,181.79
加：营业外收入			
减：营业外支出			1.02
三、利润总额	-90.64	152.54	1,180.77
减：所得税		-392.00	
四、净利润	-90.64	544.54	1,180.77

注：上述2020年财务数据已经立信会计师事务所（特殊普通合伙）审计，并出具无保留意见的（文号：信会师报字[2021]第ZA14873号）审计报告；2021年财务数据已经立信会计师事务所（特殊普通合伙）审计，并出具无保留意见的（文号：信会师报字[2022]第ZA10260号）审计报告；2022年1-9月财务数据未经审计。

3. 企业经营场所情况

瑞康通公司的经营场地位于湖南湘乡经济开发区湘乡大道009号3号楼，系向股东湖南埃普特医疗器械有限公司租赁的物业。

4. 企业业务概况

湖南瑞康通科技发展有限公司成立于2011年，是家专门从事脑血管介入医疗器械研发、生产及销售的高新技术企业。

公司目前已拥有急性缺血类、血管通路类产品注册证6个，出血类和慢闭类产品正在布局中。公司拥有自己的研发及生产车间，且高度重视研发人才的培养，通过科学的人才培养体系和合理的激励机制，打造了一个高层次、高学历、跨学科，全面、稳定且竞争力强的研发团队。

瑞康通依靠现有的导丝、导管、支架、球囊等先进技术，以及生产设备和人员配备，以技术为导向，践行“尽精微，致广大”的理念，矢志成为国内领先、服务全球的神经介入医疗器械企业。

5. 会计政策和主要税率

瑞康通公司执行《企业会计准则—基本准则》和其他相关补充规定，财政税务关系隶属于国家税务总局湘乡市税务局。公司执行的主要税种及税率：

税种	税率	计税依据
增值税	13%	应纳税销售额
城市维护建设税	7%	应交流转税额
教育费附加	3%	应交流转税额
地方教育费附加	2%	应交流转税额
企业所得税	15%	应纳税所得额

注：瑞康通公司于 2021 年 9 月 18 日被认定为高新技术企业。

（二）委托人与被评估单位的关系

委托人即为被评估单位。

（三）其他评估报告使用者

除与该经济行为相关的法律、行政法规规定的资产评估报告使用人之外，无其他评估报告使用者。

除非国家法律法规另有规定外，任何未经评估机构和委托人共同确认的机构或个人均不能由于得到本资产评估报告而成为本资产评估报告的合法使用人。

二、评估目的

本项评估目的是公司股权转让。

根据公司战略发展规划，瑞康通公司股东拟对公司股权结构进行优化调整，此次评估为上述评估目的而涉及的公司股东全部权益价值提供价值

参考意见。

三、评估对象和评估范围

(一) 评估对象和评估范围

本次评估的对象为瑞康通公司截止评估基准日的股东全部权益价值，评估范围为瑞康通公司截止评估基准日未经审计的全部资产与负债。根据瑞康通公司 2022 年 9 月 30 日的公司资产负债表反映，公司总资产账面值为 4,137.56 万元，负债账面值为 2,110.44 万元，净资产账面值为 2,027.12 万元，具体为：

1. 评估对象和范围

企业申报的表内资产及负债对应的会计报表未经审计，其具体类型和账面金额如下：

项 目	账面金额（元）
货币资金	21,942,243.29
其他应收款净额	3,148.00
预付账款	2,702,284.32
存货净额	9,578,092.17
固定资产净额	1,258,344.62
无形资产	0.00
长期待摊费用	1,971,461.22
递延所得税资产	3,920,031.58
资产总额	41,375,605.20
应付账款	4,868,937.45
预收账款	380,155.85
应付职工薪酬	6,058,432.28
应交税费	1,477,945.79
其他应付款	8,318,941.35
负债合计	21,104,412.72
所有者权益合计	20,271,192.48
负债及所有者权益总额	41,375,605.20

委托评估对象和评估范围与经济行为涉及的评估对象和评估范围一致，上述财务数据未经审计。

2. 企业申报的表外资产的类型、数量

其他无形资产账面值为 0 元,本次被评估单位将其拥有的 7 项专利和 8 项注册商标纳入评估范围,具体如下:

注册商标相关信息如下:

序号	类别	注册号	商标	图样	注册日期	截止日期	商标状态
1	10 类 医疗器械	43611421	KANGFLY	KangFly	2020-10-21	2030-10-20	已注册
2	10 类 医疗器械	43528411	RUIFLY	RuiFly	2020-09-14	2030-09-13	已注册
3	10 类 医疗器械	25419443	SEPARGATE	SeparGate	2018-07-21	2028-07-20	已注册
4	10 类 医疗器械	11610547	JRECAN	Jrecan	2014-03-21	2024-03-20	已注册
5	10 类 医疗器械	58354135	JRECAN	JRecan	2022-02-07	2032-02-06	已注册
6	10 类 医疗器械	51573577	TONGFLY	TongFly	2021-08-14	2031-08-13	已注册
7	10 类 医疗器械	50723438	SPACE'WIN	Space'win	2021-06-21	2031-06-20	已注册
8	10 类 医疗器械	43816326	MOREWAY	Moreway	2020-11-07	2030-11-06	已注册

上述委估的商标均已获得注册登记证书,且均在注册有效期内。

发明专利相关信息如下:

序号	名称	专利类型	申请时间	获证时间	进度	专利号
1	快速血流重建装置及其制备方法	发明专利	2011-12-14	2014-10-15	授权	ZL 2011 1 0416746.7

序号	名称	专利类型	申请时间	获证时间	进度	专利号
2	脑动脉瘤支架系统及其制备方法	发明专利	2012-08-07	2014-12-03	授权	ZL 2012 1 0278884.8
3	一种微导管总成	发明专利	2013-07-23	2015-10-28	授权	ZL 2013 1 0310753.8
4	一种血栓切除系统	发明专利	2015-04-21	2017-11-07	授权	ZL 2015 1 0189433.0
5	一种血栓切除系统及其可控血栓切除器	发明专利	2015-06-02	2017-09-19	授权	ZL 2015 1 0295965.2
6	一种支架、其输送系统及医疗器械	发明专利	2019-08-30	2022-04-22	授权	ZL 2019 1 0816613.5
7	取栓装置及取栓组件	发明专利	2019-11-25	2022-08-02	授权	ZL 2019 1 1167869.4

上述委估的专利均在注册有效期内。

3. 评估范围中的主要资产情况

根据企业评估填报的资料，被评估单位的主要资产具体情况如下：

(1) 账内资产

① 存货

委估存货账面原值 9,578,092.17 元，未计提跌价准备，账面净值 9,578,092.17 元，主要包括原材料、委托加工物资、产成品和在产品 4 大类。其中：原材料账面值 2,143,826.58 元，明细 275 项，系公司外购生产所需材料，如支撑芯棒、鲎试剂、304V 不锈钢丝等；委托加工物资账面值 14,886.39 元，明细 1 项，系公司委托湖南埃普特医疗器械有限公司加工的切割支架；产成品账面值 7,156,149.96 元，明细 68 项，系公司生产完成的微导丝、颅内球囊扩张导管、颅内取栓支架等；在产品账面值 263,229.24 元，明细 2 项，系企业领用的材料及未结转的生产成本。

② 固定资产-设备

委估固定资产-设备账面原值 1,773,587.37 元，账面净值 1,258,344.62 元，按其不同用途分为机器设备和电子设备两大类。

机器设备账面原值 840,432.77 元，账面净值 550,180.30 元。共计 12

项，主要包括水冷式螺杆机组、气相色谱仪、卧式编织机等专业设备及相关配套设备，均正常使用中。

电子设备账面原值 933,154.60 元，账面净值 708,164.32 元。共计 127 项，主要包括电脑、显微镜、总有机碳分析仪等，均正常使用中。

(2) 账外资产

① 无形资产—其他无形资产

其他无形资产账面值为 0 元，本次被评估单位将其拥有的 7 项专利和 8 项注册商标纳入评估范围，具体如下：

注册商标相关信息如下：

序号	类别	注册号	商标	图样	注册日期	截止日期	商标状态
1	10 类 医疗器械	43611421	KANGFLY	KangFly	2020-10-21	2030-10-20	已注册
2	10 类 医疗器械	43528411	RUIFLY	RuiFly	2020-09-14	2030-09-13	已注册
3	10 类 医疗器械	25419443	SEPARGATE	SeparGate	2018-07-21	2028-07-20	已注册
4	10 类 医疗器械	11610547	JRECAN	Jrecan	2014-03-21	2024-03-20	已注册
5	10 类 医疗器械	58354135	JRECAN	JRecan	2022-02-07	2032-02-06	已注册
6	10 类 医疗器械	51573577	TONGFLY	TongFly	2021-08-14	2031-08-13	已注册
7	10 类 医疗器械	50723438	SPACE'WIN	Space'win	2021-06-21	2031-06-20	已注册

序号	类别	注册号	商标	图样	注册日期	截止日期	商标状态
8	10类 医疗器械	43816326	MOREWAY	Moreway	2020-11-07	2030-11-06	已注册

上述委估的商标均已获得注册登记证书,且均在注册有效期内。

发明专利相关信息如下:

序号	名称	专利类型	申请时间	获证时间	进度	专利号
1	快速血流重建装置及其制备方法	发明专利	2011-12-14	2014-10-15	授权	ZL 2011 1 0416746.7
2	脑动脉瘤支架系统及其制备方法	发明专利	2012-08-07	2014-12-03	授权	ZL 2012 1 0278884.8
3	一种微导管总成	发明专利	2013-07-23	2015-10-28	授权	ZL 2013 1 0310753.8
4	一种血栓切除系统	发明专利	2015-04-21	2017-11-07	授权	ZL 2015 1 0189433.0
5	一种血栓切除系统及其可控血栓切除器	发明专利	2015-06-02	2017-09-19	授权	ZL 2015 1 0295965.2
6	一种支架、其输送系统及医疗器械	发明专利	2019-08-30	2022-04-22	授权	ZL 2019 1 0816613.5
7	取栓装置及取栓组件	发明专利	2019-11-25	2022-08-02	授权	ZL 2019 1 1167869.4

上述委估的专利均在注册有效期内。

4. 引用其他机构出具的报告结论所涉及的资产类型、数量和账面金额(或者评估值)

无。

除上述纳入评估范围的资产、负债外,瑞康通公司承诺无其他应纳入评估范围的账外资产及负债,上述委托评估对象和范围与经济行为涉及的评估对象和范围一致。

(二) 行业分析

被评估单位的主打产品属于介入治疗医疗器械类。介入治疗属于一种新型的、高科技的微创性治疗，具有创伤小、适应症较多、疗效确切、术后恢复快等多种优势，因而与内科治疗、外科治疗并称三大医学技术。神经介入、消化介入、心脏介入等都属于介入治疗。其中，神经介入主要应用于脑血管内的诊断和治疗。

神经介入医学即介入神经放射学，是在数字减影血管造影系统(DSA)的支持下，采用血管内导管操作技术，通过选择性造影、栓塞、扩张成形、机械清除、药物递送等具体方法，对累及人体神经血管系统的病变进行诊断和治疗，达到栓塞、溶解、扩张、成形和抗肿瘤等治疗目的的一种临床医学科学。由于针对不同类型及不同程度的病变需要使用不同的神经介入产品，因此涉及的产品种类较多。按照不同的功能和适应症，神经介入器械可分为三种：通路类、出血类和缺血类。其中，2019年出血类占我国神经介入市场的12.8%，约7.4亿元；缺血类占35.7%，约20.7亿元；通路类占51.5%，约29.8亿元。

神经介入的治疗对象，主要是常见的神经系统疾病，例如大家熟悉的中风（又称“脑卒中”）。脑卒中是我国成人致死、致残的首位原因，发病风险全球最高。根据灼识咨询的资料显示，2019年中国脑卒中患者人数达1480万，其中缺血性脑卒中患者达到1190万人，占全部脑卒中病例的73%，年发病率高达230万人，预估2030年发病率高至270万人。与神经介入治疗相关联的四大类疾病，包括颅内动脉瘤（出血性脑卒中）、脑动静脉畸形、缺血性脑血管病（缺血性脑卒中）以及颈动脉狭窄。

表13: 神经介入适应症及治疗器械

适应症	治疗方法	优点	缺点	器械
颅内动脉瘤 (正在研发中)	在全麻或醒下通过微导管将可膨胀弹簧圈置入动脉瘤腔内, 达到闭塞动脉瘤并止血的目的。	无创手术, 手术时间短, 术后无延迟性缺血。	介入治疗需开颅手术, 相比治疗费用较高。	弹簧圈, 支架支架
急性缺血性卒中	在全麻或醒下经微导管送到血管阻塞部位, 注射溶栓药, 达到溶解阻塞血管的目的。	无创手术, 创伤小。	手术介入治疗费用高	静脉导管
缺血性卒中(动脉粥样硬化性)	血管内支架成形术是治疗缺血性狭窄的重要手段, 在打开颅内血管狭窄处, 再将支架送到狭窄部位释放, 达到解除狭窄, 恢复血流的目的。	创伤小, 手术时间短, 无迟发性缺血。	支架植入及术后出血	支架器械, 抽吸导管
颅内动脉瘤	在血管狭窄部位放入支架, 打开后释放狭窄的血管支架, 支架管腔内释放微导管。	创伤小。	支架植入及术后出血	静脉导管

数据来源: 中日友好医院, 广东证劵发展研究中心

从脑卒中疗法对比来看, 神经介入相比静脉溶栓(IVT)、开颅手术等其他疗法, 具有创伤小(微创手术)、恢复快、后遗症少(直接向病变部位给药, 减少副作用)、时间窗口长(由 6h 延长至 24h)等多种优势, 临床应用前景广阔。


根据弗若斯特沙利文数据显示, 我国神经介入器械的市场规模由 2015 年的 29 亿元增加至 2019 年的 60 亿元, 复合增长率为 20%, 并预期将于 2030 年进一步增加至 489 亿元, 2019 年至 2030 年的复合增长率为 21%。其中, 2019 年神经介入器械市场国产占有率为 6.7%, 具有较大的增量市场潜力与进口替代空间。另外, 据灼识咨询统计, 我国神经介入手术量由 2015 年的 4.29 万台增加至 2019 年的 12.41 万台, 复合年增长率为 30.4%, 并估计将于 2030 年进一步增加至 215 万台, 2019 年至 2030 年的复合年增长率为 29.6%。

图 8: 2015 年至 2030 年按手术类别划分的神经介入手术的渗透率



备注: 各手术类别的渗透率为手术量除以可接受手术的患者人数
资料来源: 招股说明书, 兴业证劵经济与金融研究院整理

图 9: 2015 年至 2030 年中国神经介入医疗器械市场的市场规模(按销售额计算)



备注: 按出厂价
资料来源: 招股说明书, 兴业证劵经济与金融研究院整理

从产业链分析看，神经介入行业上游为原材料供应商，提供医用高分子材料及金属材料等，不过多为外资企业；中游为介入器械生产企业，国内械企正发力突破，国产替代空间大；下游为心血管介入器械应用终端，即各级医院。

从市场格局看，由于神经介入器械技术壁垒高、研发周期长，国内企业起步较晚、水平较低，加之外资企业产品齐全、管线布局较完整、竞争优势突出，使得目前我国神经介入市场呈现出集中度高、外资垄断的格局：美敦力、史塞克、microvention 和强生等进口品牌占据主导地位，整体国产化率约为 10%，其中弹簧圈国产化率为 13.2%、取栓支架为 5.4%、通路类产品为 30%。

表 35：神经介入各类型产品对比

神经介入 类别	缺血类	出血类	通路类
2018 年市 场规模(终端价)	14 亿	12 亿	22 亿
主要产品	取栓支架、抽吸导管、颅内药物支架、颅内药物球囊、微导管/丝、保护伞	弹簧圈、球囊、支架、栓塞剂、微导管/丝	鞘、远影导管、抽引导管、中间导管、封堵器/远系统
国产化率	<10%	<10%	30%
主要进口厂家	美敦力、史塞克、强生、MicroVention	美敦力、MicroVention、强生、史塞克、波利	泰尔茂、美敦力、碧培、麦瑞透
主要国产厂家	江苏尼科	微创神通、沛嘉医疗、威高维心、泰杰伟业	心瑞医疗、康德莱器械

数据来源：中泰医疗招股书，《中国本土心血管领域高值耗材企业创新现状和趋势》，国泰君安证券研究

不过，尽管外资企业牢牢把控着国内神经介入市场，但国产企业也有着实现国产替代的优势。一方面，我国人口老龄化进程正不断加快，对脑血管疾病潜在治疗需求旺盛，同时政策红利得到充分释放，如 DRG/DIP 医保支付方式变革和带量采购政策对创新疗法的推动等；另一方面，相较于外资企业，国产企业具备过硬的产品性能、较高的性价比以及持续的产品升级创新等多种优势。例如，我国的出血类弹簧圈、密网支架等产品已经相对成熟，疗效和安全性与进口相当。据不完全统计，目前国内已有 17 款弹簧圈、5 款取栓支架、9 款球囊、14 款远端通路导管、32 种微导管获得 NMPA 批准上市。

众所周知，产品同质化、供应量充足是集采的前提条件。而 2021 年浙江省、河北省分别启动的微导管、颅内弹簧圈区域性带量采购工作，也从侧面反映出这两款产品国产替代率较高、同类产品较多且相对成熟。实际上，集采所带来的正面效应，不仅给国产企业带来了“以价换量”的机会，而且能使国产企业持续不断的投入研发和提高商业化能力。随着未来几年我国将有更多神经介入产品获批上市，进入密集收获期，市场前景无疑将更加广阔。但与此同时，竞争格局也更加激烈。究竟哪些企业能突围而出呢？

如前所述，因疾病类型不同，神经介入产品也有着许多不同的种类。相应地，众多的细分赛道、抢滩下沉基层市场、抵御集采的抗风险能力，决定着神经介入企业不能光靠单一产品取胜，而应当布局更全面的产品线。此外，近年来冠脉支架等同质化器械产品的集采杀伤力之大，让大量企业涌入尚处于蓝海市场的神经介入赛道。据动脉网统计，国内神经介入领域至少已有 24 家创新企业、60 家投资机构押注。在这两个维度的演绎下，我国神经介入器械赛道呈现出“百家争鸣”的格局。

近年来，在资本的加持下，微创医疗、沛嘉医疗、归创通桥、心玮医疗、先瑞达医疗、赛诺医疗、康德莱医械等纷纷登陆资本市场。一级市场上，沃比医疗、维心医疗（威高集团全资子公司）、艾柯医疗等都不乏出现知名投资机构的身影。

		器械类			导管类				栓塞类				
		支架	导管	球囊导管	微导管	球囊导管	支架	球囊导管	球囊导管	球囊导管	球囊导管	球囊导管	
进口企业	微创医疗	✓	✓		✓	✓	✓	✓	✓	✓	✓	✓	✓
	先瑞达		✓		✓	✓	✓	✓	✓	✓	✓	✓	✓
	赛诺医疗	✓	✓		✓	✓	✓	✓	✓	✓	✓	✓	✓
	康德莱		✓		✓	✓	✓	✓	✓	✓	✓	✓	✓
	沃比医疗		✓		✓	✓	✓	✓	✓	✓	✓	✓	✓
国内企业	归创通桥			✓	✓	✓	✓	✓	✓	✓	✓	✓	✓
	心玮医疗				✓	✓	✓	✓	✓	✓	✓	✓	✓
	沛嘉医疗				✓	✓	✓	✓	✓	✓	✓	✓	✓
	艾柯医疗				✓	✓	✓	✓	✓	✓	✓	✓	✓
	沃比医疗				✓	✓	✓	✓	✓	✓	✓	✓	✓

除此以外，还有不少介入医疗器械上市公司布局神经介入业务，例如赛诺医疗、惠泰医疗、康德莱医械、先瑞达医疗等。例如，赛诺医疗主营为球囊导管、冠状药物支架，目前拥有颅内专用球囊导管、全球首款针对颅内狭窄的“NOVA 颅内药物洗脱支架系统”两款神经介入产品，另外还有颅内取栓支架（处于临床阶段）、颅内血栓抽吸导管系统等多款在研产品。以电生理和冠脉通路业务为主导的惠泰医疗，则通过参股公司湖南瑞康通布局神经介入领域，目前已获批微导丝、支撑导管、微导管、颅内取栓支架、球囊导引导管、颅内球囊扩张导管等 6 个神经介入产品。康德莱医械主营为介入医疗器械（心血管器械、骨科及其他器械）、销售医疗标准件，目前公司共有 6 个神经介入产品处于临床或研发阶段，包括抽栓导管、导管导丝及药物球囊等。以药物涂层球囊(DCB)、外周球囊扩张导管(PTA)为主营业务的先瑞达医疗，也有布局神经介入颅内动脉狭窄支架产品线：颅内 PTA 球囊预计 2022 年上市，颅内动脉硬化狭窄球囊、椎动脉粥样硬化狭窄球囊预计 2023 年上市。除此以外，一级市场方面，高瓴系投资了沃比医疗、博迈医疗，红杉资本投资了艾科医疗，华创资本则投资了暖阳医疗和美诺微创，核心产品包括弹簧圈、取栓支架、密网支架等。

表：当前中国国产神经介入相关公司

已上市企业	未上市企业	核心产品	投资机构	融资轮次
	沃比医疗	弹簧圈	高瓴创投、创新工场等	C轮
	泰杰伟业	弹簧圈、栓塞保护伞	鼎朴资本	天使轮
沛嘉医疗-B、归创通桥-B、心玮医疗-B、康德莱医疗（通路产品）、惠泰医疗、先瑞达-B	心凯诺	取栓支架、密网支架	国药资本	A轮
	暖阳医疗	密网支架	华创资本、荣安创投	Pre-A
	美诺微创	弹簧圈	深圳高新投	股权融资
	久事神康	取栓支架、密网支架	杏泽资本	A
	健适医疗	取栓支架	N/A	N/A
	博迈医疗	微导管等	高瓴资本等	C轮
	艾科医疗	密网支架	华盖资本、红杉资本	B轮

资料来源:动脉橙数据库, 国信证券经济研究所整理

总结来看，国内目前有不少企业布局神经介入领域，但最终决定能否胜出的关键，不仅在于产品的丰富度、商业化能力的强弱，更在于能否做

到持续创新。毕竟，神经介入区域性集采已经开启，未来很可能传导至更多产品线。如果不能打造持久的产品创新能力，后续也很难抵御集采的杀伤力。

四、价值类型

本报告评估结论的价值类型为委估资产的市场价值。

所谓市场价值是指自愿买方和自愿卖方在各自理性行事且未受任何强迫的情况下，评估对象在评估基准日进行正常公平交易的价值估计数额。

本次评估选择该价值类型，主要是基于本次评估目的、市场条件、评估假设及评估对象自身条件等因素。需要说明的是，同一资产在不同市场的价值可能存在差异。

五、评估基准日

本项目资产评估基准日为2022年9月30日。

确定评估基准日的理由为：

月末会计报表完整准确，便于资产清查；

尽可能接近评估目的的实现日期。

本次评估中一切取价标准均为评估基准日有效的价格标准。

所选定的评估基准日邻近期间，国际和国内市场未发生重大波动，各类商品、生产资料和劳务价格基本稳定，人民币对外币的市场汇率在正常波动范围之内，因而，评估基准日的选取不会使评估结果因各类市场价格时点的不同而受到实质性的影响。

本次通过查询全国银行间同业拆借中心发布的在评估基准日有效的贷款市场报价利率（LPR）是：

一年期 3.65%

五年期及以上

4.30%

六、评估依据

（一）法规依据

1. 《中华人民共和国资产评估法》（2016年7月2日第十二届全国人民代表大会常务委员会第二十一次会议通过）；
2. 《中华人民共和国公司法》（2018年10月26日第13届全国人大常委会第六次会议修正）；
3. 财政部《企业会计准则》、《企业财务通则》、《企业会计制度》；
4. 其他有关法规和规定。

（二）评估准则依据

1. 《监管规则适用指引——评估类第1号》；
2. 《资产评估基本准则》（财资[2017]43号）；
3. 《资产评估职业道德准则》（中评协[2017]30号）；
4. 《资产评估执业准则——资产评估报告》（中评协[2018]35号）；
5. 《资产评估执业准则——资产评估程序》（中评协[2018]36号）；
6. 《资产评估执业准则——资产评估档案》（中评协[2018]37号）；
7. 《资产评估执业准则——企业价值》（中评协[2018]38号）；
8. 《资产评估执业准则——资产评估委托合同》（中评协[2017]33号）；
9. 《资产评估执业准则——资产评估方法》（中评协[2019]35号）；
10. 《资产评估专家指引第8号——资产评估中的核查验证》（中评协[2019]39号）；
11. 《资产评估专家指引第12号——收益法评估企业价值中折现率的测算》（中评协[2020]38号）；

12. 《资产评估执业准则——利用专家工作及相關报告》（中评协[2017]35号）；
13. 《资产评估执业准则——无形资产》（中评协[2017]37号）；
14. 《资产评估执业准则——机器设备》（中评协[2017]39号）；
15. 《知识产权资产评估指南》（中评协[2017]44号）；
16. 《资产评估机构业务质量控制指南》（中评协[2017]46号）；
17. 《资产评估价值类型指导意见》（中评协[2017]47号）；
18. 《资产评估对象法律权属指导意见》（中评协[2017]48号）；
19. 《专利资产评估指导意见》（中评协[2017]49号）；
20. 《商标资产评估指导意见》（中评协[2017]51号）；
21. 财政部、中评协发布的其他相关资产评估准则、资产评估指南和资产评估指导意见。

（三）行为依据

瑞康通公司股东会预案。

（四）产权依据

1. 公司营业执照；
2. 验资报告和章程；
3. 经营场所租赁合同；
4. 主要库存商品、重大机器设备订货合同或购置发票；
5. 专利证书或申请通知书、商标证书或申请通知书；
6. 其他产权证明资料。

（五）取价依据

1. 《资产评估常用数据与参数手册》中国科学技术出版社；
2. 《机电产品报价手册》中国机械工业出版社；

3. 全国银行间同业拆借中心发布的贷款市场报价利率（LPR），中国人民银行公布的长期国债利率、汇率等；
4. 国家有关部门发布的统计资料、技术标准和政策文件；
5. 公司历史年度财务报表、审计报告；
6. 公司管理层提供的在手合同、订单及目标客户信息资料等；
7. 公司提供的未来盈利预测资料；
8. 国家宏观经济、行业、区域市场及企业统计分析资料；
9. 上市公司经营数据；
10. 同花顺资讯系统有关金融数据及资本市场信息资料；
11. 评估人员现场勘察记录；
12. 评估人员收集的各类与评估相关的佐证资料。

七、评估方法

（一）评估方法概述

依据《资产评估执业准则——资产评估方法》的相关规定，资产评估方法是指评定估算资产价值的途径和手段，主要包括市场法、收益法和成本法三种基本方法及其衍生方法。

市场法也称比较法、市场比较法，是指通过将评估对象与可比参照物进行比较，以可比参照物的市场价格为基础确定评估对象价值的评估方法的总称。市场法包括多种具体方法，例如企业价值评估中的交易案例比较法和上市公司比较法，单项资产评估中的直接比较法和间接比较法等。

收益法是指通过将评估对象的预期收益资本化或者折现，来确定其价值的各种评估方法的总称。收益法包括多种具体方法，例如企业价值评估中的现金流量折现法、股利折现法等；无形资产评估中的增量收益法、超额收益法、节省许可费法、收益分成法等。

成本法是指按照重建或者重置被评估对象的思路，将重建或者重置成

本作为确定评估对象价值的基础，扣除相关贬值，以此确定评估对象价值的评估方法的总称。成本法包括多种具体方法，例如复原重置成本法、更新重置成本法、成本加和法（也称资产基础法）等。

(二)评估方法选择

依据相关准则，执行企业价值评估业务可以采用收益法、市场法、成本法（资产基础法）三种基本方法：

市场法是指利用市场上同样或类似资产的近期交易价格，经过直接比较或类比分析以估测资产价值的一种评估方法。能够采用市场法评估的基本前提条件是评估对象的可比参照物具有公开的市场以及活跃的交易、有关交易的必要信息可以获得。

收益法是指通过估测被评估资产未来预期收益的现值来判断资产价值的一种评估方法。收益法的基本原理是任何一个理智的购买者在购买一项资产时所愿意支付的货币额不会高于所购置资产在未来能给其带来的回报。运用收益法评估资产价值的前提条件是评估对象的未来收益可以合理预期并用货币计量、预期收益所对应的风险能够度量、收益期限能够确定或者合理预期。

成本法（资产基础法），是以企业的资产负债表为基础，对委估企业所有可辨认的资产和负债逐一按其公允价值评估后代数累加求得总值，并认为累加得出的总值就是企业整体的市场价值。正确运用资产基础法评估企业价值的关键首先在于对每一可辨认的资产和负债以其对企业整体价值的贡献给出合理的评估值。

三种基本方法是从不同的角度去衡量资产的价值，它们的独立存在说明不同的方法之间存在着差异。三种方法所评估的对象内涵并不完全相同，三种方法所得到的结果也不会相同。某项资产选用何种或哪些方法进行评估取决于评估目的、评估对象、市场条件、掌握的数据情况等等诸多

因素，并且还受制于人们的价值观。

本项评估为企业整体价值评估，由于目前国内类似企业股权交易案例较少，或虽有案例但相关交易背景信息、可比因素信息等难以收集，可比因素对于企业价值的影响难以量化；同时在资本市场上也难以找到与被评估单位在资产规模及结构、经营范围与盈利能力等方面相类似的可比公司信息，因此本项评估不适用市场法。

本次被评估单位是一个具有一定获利能力的企业或未来经济效益可持续发展的企业，预期收益可以量化、预期收益年限可以预测、与折现密切相关的预期收益所承担的风险可以预测，因此本次评估适用收益法。

资本市场的大量案例证明了在一定条件下，在一定的范围内，以各项资产加总扣减负债的结果作为企业的交易价值是被市场所接受的。因此本次评估适用资产基础法。

根据上述适应性分析以及资产评估准则的规定，结合委估资产的具体情况，采用收益法和资产基础法分别对委估资产的价值进行评估。评估人员对形成的各种初步价值结论进行分析，在综合考虑不同评估方法和初步价值结论的合理性及所使用数据的质量和数量的基础上，最终选用收益法的结果作为评估结论。

(三)成本法（资产基础法）有关各科目评估方法的简介

1. 流动资产的评估

流动资产是指企业在生产经营活动中，在一年或超过一年的一个营业周期内变现或耗用的资产。

评估中根据不同流动资产的特性，选用不同的评估方法评估。本次委估的流动资产为货币资金、预付账款、其他应收款和存货等。

(1) 货币资金的评估

货币资金包括现金和银行存款。货币资金通常按调整后经核实的账面

价值作为评估值。对现金进行盘点，倒推至评估基准日的实际库存作为评估值。对银行存款查阅银行存款对账单、银行存款余额调节表，并对企业银行存款账户进行函证后，按核实调整后的账面值作为评估值。

(2) 应收款项（预付账款、其他应收款）的评估

委估应收款项主要包括预付账款和其他应收款。评估人员借助历史资料和评估中调查了解的情况，具体分析数额、欠款时间和原因、款项回收情况、欠款人资金、信用、经营管理现状等，通过核对明细账户，发询证函或执行替代程序对各项明细予以了核实。

本次评估对期后正常回款或经分析后信用状况良好的应收款项，按核实后金额确定评估值；对逾期款项，通过账龄长短、款项可回收情况的分析判断等确定预期信用损失率，计算预期信用损失。在区别不同情况确定应收款项评估预期信用损失后，被评估单位计提的坏账准备评估值按零值计算。

(3) 存货的评估

存货，是指企业在日常活动中持有以备出售的产成品或商品、处在生产过程中的在产品、在生产过程或提供劳务过程中耗用的材料和物料等。委估存货系原材料、在产品、产成品和委托加工物资，具体评估方法如下：

A. 原材料的评估

原材料的评估以现行市场售价为基础，按清查核实后的数量乘以现行市场不含税购买价和其他合理费用确定评估值。委估原材料周转情况属正常，且均为近期购置，故以核实后账面单价及数量作为评估值。

B. 产成品的评估

根据产成品的市场适销程度，将产成品划分为畅销产品、正常销售产品、勉强销售产品和滞销积压产品。本项评估所涉及的产成品为正常销售产品。评估方法如下：

对于正常销售的产品，根据其市场销售价格减去销售费用、相关税费

和适当数额的净利润确定评估值。

C.在产品（包括外加工原材料等）的评估

委估在产品完工程度较低，本次评估按照核实后的账面值确定评估值。

2. 机器设备（含电子设备）的评估

机器设备（含电子设备等）的评估以现行市场售价为基础，其评估方法采用重置成本法。

评估公式如下：评估值=重置全价×成新率

(1) 重置全价的确定

重置全价是指在现时条件下，重新购置、建造或形成与评估对象完全相同或基本类似的全新状态下的资产所需花费的全部费用。

被评估单位购进设备的增值税可抵扣，本项评估中有关重置全价中应扣除相应增值税。

被评估设备在原地续用，重置全价以现行市价为基础，再加上有关的合理费用（例如运杂费、安装调试费、资金成本和其他合理费用）来确定。

A.进口设备重置全价的确定：

重置全价=FOB价+国外运输费+国外运输保险费+关税+增值税+外贸手续费+银行手续费+商检费+国内运输费+安装调试费+资金成本+其它合理费用-增值税额=CIF价+关税+增值税+外贸手续费+银行手续费+商检费+国内运输费+安装调试费+资金成本+其它合理费用-增值税额

FOB或CIF价通过向经销商询价取得，或由《国外机电产品价格信息》查得，或通过相关销售网站取得。对无法询价及查阅到价格的设备，或用国内生产的类似设备的现行市价经调整加以确定，或根据购建合同按价格指数调整确定。对国内已有相同功能可替代的进口设备，根据替代原则，以国内相同功能设备的重置价为基数，按与进口设备的功能、质量、性能等方面的差异进行性价比的调整后确定重置价。

关税、增值税的确定：查询近期《中国海关报关实用手册-进出口关

税则》确定。

国外运输费、国外运输保险费、银行手续费、外贸手续费、商检费等费率照本评估机构编制的《设备评估常用参数》或本次评估收集的资料中的相关指标按设备类别予以确定。

其它费用的确定同境内采购设备。

B. 境内采购设备重置全价的确定

重置全价=重置现价+运杂费+安装调试费+资金成本+其他合理费用-增值税额

重置现价通过向生产制造厂和经销商询价取得，或查阅《机电产品报价手册》取得，或通过相关销售网站取得。对无法询价及查阅到价格的设备，或用类似设备的现行市价经调整加以确定，或根据购建成本按价格指数调整确定。

运杂费率、安装调试费率按照本评估机构编制的《设备评估常用参数》或本次评估收集的资料中的相关指标按设备类别予以确定。

其它合理费用：主要是指工程勘察设计费、监理费和建设方管理费等，按照本评估机构编制的《设备评估常用参数》或本次评估收集的相关资料中的相关指标按设备类别予以确定。对于简单工程的设备，一般不考虑该费用。

资金成本主要为上述费用占用的利息。对价值量大，购建期较长的设备计算其资金成本；对购建期较短，价值量小的设备，其资金成本一般不计。

增值税额=重置现价÷1.13×13%+（运杂费+安装调试费）÷1.09×9%+其他合理费用÷1.06×6%

(2) 综合成新率的确定

A. 对重大设备综合成新率的确定：在年限法成新率的基础上，再结合各类因素进行调整，最终合理确定设备的综合成新率。计算公式：

综合成新率=年限法成新率×调整系数K，其中：

年限法成新率=（经济使用年限-已使用年限）÷经济使用年限×100%

调整系数 $K=K_1 \times K_2 \times K_3 \times K_4 \times K_5$ 等，即：

综合成新率 = 年限法成新率 $\times K_1 \times K_2 \times K_3 \times K_4 \times K_5$

各类调整因素主要系设备的原始制造质量 K_1 、设备的运行状态和故障率 K_2 、设备的利用率 K_3 、设备的维护保养（包括大修理等）情况 K_4 、设备的环境状况 K_5 等。

对超过一般经济使用年限还可继续使用的重大设备，综合成新率按以下公式确定：

综合成新率 = 尚可使用年限 \div （已使用年限 + 尚可使用年限） $\times 100\%$

尚可使用年限按设备的实际运行状态确定。

B. 一般设备综合成新率直接采用年限法确定

综合成新率 =（经济使用年限 - 已使用年限） \div 经济使用年限 $\times 100\%$

对超过一般经济使用年限还可继续使用的一般设备，成新率根据观察的实际运行状态直接确定。

3. 无形资产—其他无形资产的评估

（1）能以收益法进行评估的专利等技术类无形资产

由于该无形资产的研发投入、广告宣传投入与其经济效益的对应关系很弱，所以很难体现出其实际价值，而市场上又很少有类似无形资产的交易行为，或者说即使有，也很难得到详实的真实数据，故不适用成本法和市场法。而委估无形资产预期收益可以量化，其经济寿命及风险也是可以预测的，故对该无形资产采用收益法进行评估。

（2）用成本法进行评估的商标

由于委估企业的商标主要用于表明商品的来源，以和他人的商品区别开来，对公司主营业务收入贡献很小，故本次对商标评估采用成本法，即按考虑合理成本、利润等确定评估值。

评估值 = 成本（设计制作费、注册费）+ 利润

4. 长期待摊费用的评估

长期待摊费用指企业发生的不能全部记入当期损益、应在以后年度内分期摊销的各项费用，主要为经营场地装修费用。本次评估根据对应资产评估基准日尚存的权益情况确定评估值。

5. 递延税款的评估

递延所得税，简称递延税款，无论是借方还是贷方，应当根据其产生的原因分别逐一评估。由于减值准备或升值预期而产生的递延税款是一种时间性差异造成的资产（或负债），应当还原到它产生的源头合并重新评估，并按资产评估的常规，处理相关的所得税事项。

因以前年度亏损而带来的可弥补亏损递延所得税我们按税务机关根据税法的规定所核定的数额予以确认。

6. 负债的评估

负债是企业承担的能以货币计量的需以未来资产或劳务来偿付的经济债务。

负债评估值根据评估目的实现后的产权所有者实际需要承担的负债项目及金额确认。对于负债中并非实际负担的项目按零值计算。

(四)收益法评估方法的简介

1. 收益法简介及适用的前提条件

收益法是国际上通用的三大资产评估方法之一，这一方法是将评估对象剩余经济寿命期间每年的预期收益用适当的折现率折现，累加得出评估基准日的现值，以此估算被评估资产价值的方法。

所谓收益现值，是指资产在未来特定时期内的预期收益按适当的折现率折算成当前价值（简称折现）的总金额。

收益法的基本原理是资产的购买者为购买资产而愿意支付的货币量不会超过该项资产未来所能带来的期望收益的折现值。

收益法的适用前提条件为：

(1) 被评估资产必须是能够用货币衡量其未来期望收益的单项或整体资产；

(2) 产权所有者所承担的风险也必须是能用货币来衡量的；

(3) 被评估资产预期收益年限可以预测。

2. 收益法的评估思路

根据本次评估尽职调查情况以及评估对象资产构成和主营业务的特点，本次评估的基本思路是：

(1) 对纳入报表范围的资产和主营业务，按照最近几年的历史经营状况的变化趋势和业务类型估算预期收益（净现金流量），并折现得到经营性资产的价值。

(2) 将纳入报表范围，但在预期收益（净现金流量）估算中未予考虑的诸如基准日存在的溢余资产，以及定义为基准日存在的非经营性资产（负债），单独估算其价值。

(3) 由上述二项资产价值的加和，得到评估对象的权益资本（股东全部权益）价值。

本次收益法评估考虑企业经营模式选用股权自由现金流量折现模型。

3. 收益法计算公式及各项参数

收益法的计算公式：

本次评估采用现金流折现方法（DCF）对企业经营性资产进行评估，收益口径为股权自由现金流（FCFE），相应的折现率采用 CAPM 模型。基本公式如下：

股东全部权益价值=经营性资产价值+溢余资产价值+非经营性资产价值

其中，经营性资产价值按以下公式确定：

$$P = \sum_{i=1}^n \frac{F_i}{(1+r)^i}$$

式中：P 为经营性资产价值；

r 为折现率；

i 为预测年度；

F_i 为第 i 年净现金流量；

n 为预测第末年。

付息债务：指基准日账面上需要付息的债务。

溢余资产：是指与企业收益无直接关系、超过企业经营所需的多余资产，主要包括溢余现金、收益法评估未包括的资产等。

非经营性资产：是指与企业收益无直接关系、不产生效益的资产。

(2) 收益期

企业的收益期限可分为无限期和有限期两种。理论上说，收益期限的差异只是计算方式的不同，所得到的评估结果应该是相同的。由于企业收益并非等额年金以及资产余值估计数的影响，用有限期计算或无限期计算的结果会略有差异。

瑞康通公司成立于 2011 年 8 月，营业执照营业期限为 2011 年 8 月 9 日至 2041 年 8 月 8 日。考虑到公司所属行业未来产业发展并无限制，故本次收益期按照无限期计算。当进行无限年期预测时，期末剩余资产价值可忽略不计。

一般地，将预测的时间分为两个阶段，详细的预测期和后续期。本次评估的评估基准日为 2022 年 9 月 30 日，根据公司的经营情况及本次评估目的，对 2022 年 10 月至 2027 年采用详细预测，因此我们假定 2028 年及以后年度委估公司的经营业绩将基本稳定在预测期 2027 年的水平。

(3) 未来收益的确定

本次评估采用的收益类型为股权自由现金流量，股权自由现金流量指的是归属于股东的现金流量，其计算公式为：

股权自由现金流量 = 净利润 + 折旧与摊销 - 资本性支出 - 净营运资金变动 - 债务本金偿还 + 新发行债务

(4) 折现率

按照收益额与折现率口径一致的原则，本次评估收益额口径为股权自由现金流量，则折现率股权期望报酬率 R_e 选取资本资产定价模型（CAPM）。公式如下：

$$R_e = R_f + \beta \times (R_m - R_f) + \epsilon$$

其中： R_f ：无风险利率

β ：股权系统性风险调整系数

R_m ：市场收益率

$(R_m - R_f)$ ：市场风险溢价

ϵ ：特定风险报酬率

（5）溢余资产及非经营资产价值的确定

溢余资产是指与企业收益无直接关系、超过企业经营所需的多余资产，主要包括溢余现金、收益法评估未包括的资产等。非经营性资产是指与企业收益无直接关系、不产生效益的资产。溢余资产和非经营性资产视具体情况采用成本法、收益法或市场法评估。

溢余资产及非经营资产的处理与企业的资产负债结构密切相关。本次评估通过分析委估企业的资产结构确定溢余资产的价值。

八、评估程序实施过程和情况

我们按照法律、行政法规和资产评估准则的规定，本项评估我们实施了必要的评估程序，现简要说明如下：

（一）接受委托，签订资产评估委托合同

本公司评估人员与委托人接洽，在了解了评估目的及委估资产范围后与委托人商议了资产评估委托合同。

（二）前期准备，组织培训材料拟定相关计划

公司安排适合的项目人员组成项目小组，项目小组在项目经理带领下初步制定资产评估工作计划，并完成前期准备工作。

1、准备培训材料及拟定评估方案；

- 2、组建评估队伍及工作组织方案；
- 3、根据需要开展项目团队培训。

(三) 收集资料，由被评估单位提供委估资产明细表及相关财务数据。评估工作开展以后，由被评估单位提出了委估资产的全部清单和有关的会计凭证。我们对企业负责人进行访谈，听取了资产占有单位有关人员对企业情况以及委估资产历史和现状的介绍。根据评估目的、评估范围及对象，确定评估基准日，进一步修改评估方案和计划。

(四) 对委估资产进行清查核实

本公司评估人员随同被评估单位相关人员至委估资产所在地对委估资产进行了实地勘察和清查核实，并对被评估单位的经营管理状况等进行了必要的尽职调查。

期间按企业提供的资产清查评估明细表，根据填报的内容，对实物资产状况进行察看、记录、核对，并与资产管理人员进行交谈，了解资产的经营、管理状况。

根据企业申报评估范围内的资产，对实物类资产进行现场勘察和抽查盘点；查阅收集委估资产的权属材料并进行权属查验核实；统计瑕疵资产情况，请被评估单位核实并确认这些资产权属是否属于企业、是否存在产权纠纷。

听取企业工作人员关于业务基本情况及资产财务状况的介绍，了解该企业的资产配置和使用情况，收集有关经营和基础财务数据；分析企业的历史经营情况，特别是前三年收入、成本和费用的构成及其变化原因，分析其获利能力及发展趋势；分析企业的综合实力、管理水平、盈利能力、发展能力、竞争优势等因素；根据企业的财务计划、盈利预测和战略规划及潜在市场优势，与管理层进行沟通交流，并根据经济环境和市场发展状况对预测值进行适当调整；建立收益法评估定价模型。

（五）评定估算

根据对委估资产的清查核实情况、委估资产的具体内容和所收集到的有关资料，分析、选择适用的评估方法，并开展逐项市场调研、询价工作。按所确定的方法对委估资产的现行价值进行评定估算。

（六）编制和提交评估报告

在执行必要的资产评估程序、形成资产评估结论后，按规范编制资产评估报告，评估报告经公司内部三级审核后，在不影响对最终评估结论进行独立判断的前提下，将评估结果与委托人（被评估单位）进行必要沟通。根据沟通意见对评估报告进行修改和完善，向委托人提交正式评估报告。

九、评估假设

（一）持续使用假设

1. 持续经营假设

即假定湖南瑞康通科技发展有限公司的资产在评估目的实现后，仍将按照原来的使用目的、使用方式，持续地使用下去，继续生产原有产品或类似产品。企业的供销模式、与关联企业的利益分配等运营状况均保持不变。

（二）交易假设

任何资产的价值来源均离不开交易。不论委估资产在与评估目的相关的经济行为中是否涉及交易，我们均假定评估对象处于交易过程中，评估基准日前后，评估对象的产权主体将发生变动。

（三）宏观经济环境相对稳定假设

任何一项资产的价值与其所处的宏观经济环境直接相关，在本次评估时我们假定社会的产业政策、税收政策和宏观经济环境保持相对稳定，从而保证评估结果有一个合理的使用期。

(四) 不考虑通货膨胀对评估结果的影响。

(五) 利率、汇率保持为目前的水平，无重大变化。

1、数据预测的基准

本次评估预测基准是根据委估企业 2020-2021 年及评估基准日的审计报告、财务报表。在充分考虑企业现实业务基础和发展潜力的基础上，并在下列各项假设和前提下对企业未来经营进行了分析预测。预测所依据的原则与国内以及国际上通用的评估原则相一致。一般来说，有以下几个具体原则：

(1) 参考历史数据，不完全依靠历史数据；

(2) 根据调查研究的数据对财务数据进行调整；

(3) 数据统计与定性综合分析相结合，根据已有数据进行合理修正，求出反映企业价值变化的最佳参数来。

2、预测的假设前提

对委估企业的收益进行预测是采用收益法进行评估的基础，而任何预测都是在一定假设条件下进行的，本次评估收益预测建立在以下假设条件基础上：

(1) 一般性假设

1) 企业所在的行业保持稳定发展态势，所遵循的国家和地方的现行法律、法规、制度及社会政治和经济政策与现时无重大变化；

2) 企业以目前的规模或目前资产决定的融资能力可达到的规模，按持续经营原则继续经营原有产品或类似产品，不考虑新增资本规模带来的收益；

3) 企业与国内外合作伙伴关系及其相互利益无重大变化；

4) 国家现行的有关贷款利率、汇率、税赋基准及税率，以及政策性收费等不发生重大变化；

5) 无其他人力不可抗拒及不可预见因素造成的重大不利影响。

(2) 针对性假设

- 1) 委估企业的资产在评估基准日后不改变用途，仍持续使用；
- 2) 委估企业的现有和未来经营者是负责的，且企业管理能稳步推进企业的发展计划，尽力实现预计的经营态势；
- 3) 委估企业遵守国家相关法律和法规，不会出现影响企业发展和收益实现的重大违规事项；
- 4) 委估企业提供的历年财务资料所采用的会计政策和进行收益预测时所采用的会计政策与会计核算方法在重要方面基本一致；
- 5) 委估企业在评估目的实现后，仍将按照现有的经营模式持续经营，继续经营原有产品或类似产品，企业的供销模式、与关联企业的利益分配等运营状况均保持不变；
- 6) 每年收入和支出现金流均匀流入和流出；
- 7) 本次评估假设公司所租赁的生产经营场地在租赁期满后正常续租、持续经营；
- 8) 本次评估假设企业能够根据经营需要筹措到所需资金，不会因融资事宜影响企业正常经营；
- 9) 本次评估假设公司核心团队未来年度持续在公司任职，且不在外从事与公司业务相竞争业务；
- 10) 本次评估假设公司高新技术企业资格到期可正常延续，以后年度企业所得税率为 15%；

根据资产评估的要求，认定这些假设在评估基准日时成立，当未来经济环境发生较大变化，将不承担由于假设条件改变而推导出不同评估结论的责任。

十、评估结论

(一) 资产基础法评估结论

经资产基础法评估，瑞康通公司在评估基准日2022年9月30日的股东全部权益评估值为人民币10,461.38万元，增值8,434.26万元，增值率为416.07%。

资产基础法评估结果汇总表

评估基准日：2022年9月30日

金额单位：人民币万元

项 目	账面净值	评估值	增减额	增减率%
	A	B	C=B-A	D=C/A
流动资产	3,422.58	3,941.86	519.28	15.17
非流动资产	714.98	8,629.96	7,914.98	1,107.01
其中：长期股权投资				
固定资产净额	125.83	133.37	7.54	5.99
无形资产净额		7,961.20	7,961.20	
长期待摊费用	197.15	197.15		
递延所得税资产	392.00	338.24	-53.76	-13.72
资产总计	4,137.56	12,571.82	8,434.26	203.85
流动负债	2,110.44	2,110.44		
非流动负债				
负债总计	2,110.44	2,110.44		
净资产（所有者权益）	2,027.12	10,461.38	8,434.26	416.07

评估值增减原因分析：

1、流动资产评估增值519.28万元，增值的主要原因是存货-产成品评估考虑了相应利润。

2、无形资产评估增值7,961.20万元，原因是相关核心专利为企业带来的超额收益较高。

（二）收益法评估结论

经收益法评估，瑞康通公司在评估基准日2022年9月30日的股东全部权益价值为人民币17,500.00万元，增值额15,472.88万元，增值率763.29%。

收益法评估结果汇总表

评估基准日：2022年9月30日

金额单位：人民币万元

项 目	账面净值	评估值	增减额	增减率%
	A	B	C=B-A	D=C/A
流动资产	3,422.58			

非流动资产	714.98			
其中：长期股权投资				
固定资产净额	125.83			
无形资产净额				
长期待摊费用	197.15			
递延所得税资产	392.00			
资产总计	4,137.56			
流动负债	2,110.44			
非流动负债				
负债总计	2,110.44			
净资产（所有者权益）	2,027.12	17,500.00	15,472.88	763.29

增值原因主要为：

收益法评估是从被评估单位的未来盈利能力的角度对其价值的评价，是实体资产、技术类资产以及内控管理、客户资源、供销渠道、管理团队、人力资源等共同作用下的结果，由于被评估单位对应的经营业务预计收益前景较好，具有良好的盈利能力，被评估单位能够发挥相应效用，因而使得收益法结果高于其账面值。

（三）评估结论的选取及原因分析

1. 两种方法差异原因分析

本次评估采用收益法得出的股东全部权益价值为 17,500.00 万元，比资产基础法测算得出的股东全部权益价值 10,461.38 万元高 7,038.62 万元，高 67.28%。两种评估方法差异的原因主要是：

（1）资产基础法评估是以资产的成本重置为价值标准，反映的是资产投入（购建成本）所耗费的社会必要劳动，这种购建成本通常将随着国民经济的变化而变化，企业核心资产为固定资产，资产基础法评估结果与该等实物资产的重置价值，以及截至基准日账面结存的其他资产与负债价值具有较大关联，其估值结果难以准确反映被评估单位各项资产和负债作为一个企业整体未来的综合获利能力。

（2）收益法评估是以资产的预期收益为价值标准，反映的是资产的经营能力（获利能力）的大小。

资产基础法仅对各单项有形资产和可确指的无形资产进行了评估,但不能完全体现各个单项资产组合对整个公司的贡献,也不能完全衡量各单项资产间的互相匹配和有机组合因素可能产生出来的整合效应。而公司整体收益能力是企业所有环境因素和内部条件共同作用的结果。由于收益法价值内涵包括企业不可确指的无形资产,所以评估结果比资产基础法高。

2. 评估结论选取

根据本项目评估目的和委估资产的具体情况,经综合分析,为连续反映被评估单位的估值变动情况,保持相关参数的可比性判断,评估人员确定以收益法评估结果 17,500 万元作为本次经济行为的评估结果更为合理。

本评估结论的使用有效期为一年,即自评估基准日 2022 年 9 月 30 日至 2023 年 9 月 29 日有效。

超过评估结论使用有效期不得使用本评估报告结论。

十一、特别事项说明

(一) 权属等主要资料不完整或者存在瑕疵的情形

本次评估未发现评估范围内的资产存在权属方面的瑕疵事项和评估范围内的负债不需要由被评估单位承担的事项。

(二) 委托人未提供的其他关键资料情况

委托人已按要求提供评估所需的其他关键资料。

(三) 未决事项、法律纠纷等不确定因素

资产评估师未获悉企业截至评估基准日存在的未决事项、法律纠纷等不确定因素。委托人与被评估单位亦明确说明不存在未决事项、法律纠纷等不确定事项。

(四) 重要的利用专家工作及报告情况

无。

(五) 重大期后事项

截至评估基准日，湖南瑞康通科技发展有限公司注册资本 1095.6176 万元人民币，实缴出资为人民币 916.6667 万元。相关股东未实缴到位的注册资本已于 2022 年 12 月 13 日实缴到位。

评估基准日至本资产评估报告出具日之间，我们未发现被评估单位发生的其他对评估结论产生重大影响的事项，委托人与被评估单位亦未通过有效方式明确告知存在重大期后事项。

（六）评估程序受限的有关情况、评估机构采取的弥补措施及对评估结论影响的情况

本次资产评估不存在评估程序受限的有关情况。

（七）担保、租赁及其或有负债（或有资产）等事项

湖南瑞康通科技发展有限公司目前主要办公用房系租赁使用。企业未申报除租赁外其他相关事项。评估师通过现场调查，亦未发现相关事项。基于资产评估师核查手段的局限性，我们不能对该公司是否有上述事项发表确定性意见。

（八）本次资产评估对应的经济行为中，可能对评估结论产生重大影响的瑕疵情形

本次资产评估对应的经济行为中，我们未发现可能对评估结论产生重大影响的瑕疵事项。

（九）其他需要说明的事项

1. 评估结论仅反映委估资产于评估基准日的市场价值。由于所选定的评估基准日邻近期间，国际和国内市场未发生重大波动，各类商品、生产资料和劳务价格基本稳定，人民币对外币的市场汇率在正常波动范围之内，因而，资产的交割日与评估基准日相差不大时，交易价格不会受到实质性的影响。

2. 本报告所称“评估价值”，是指所评估的资产在现有用途不变并继续使用以及在评估基准日的外部经济环境前提下，根据公开市场原则确定

的委估资产的市场价值，没有考虑业已存在或将来可能承担的抵押、担保事宜，以及特殊的交易方式可能追加付出的价格等对评估价值的影响；同时，本报告也未考虑国家宏观经济政策发生重大变化以及遇有自然力和其它不可抗力对资产价值的影响。

3. 当上述条件以及评估中遵循的持续使用原则等其他情况发生变化时，评估结果将会失效。

4. 本报告仅为委托人用于本报告载明的评估目的。一般来说，由于评估目的不同、价值类型不同、评估基准日不同，同样的资产会表现出不同的价值，我们对因评估报告使用不当而造成的后果不承担责任。

5. 企业存在的可能影响资产评估值的瑕疵事项，在企业委托时未作特殊说明而评估人员根据专业经验一般不能获悉的情况下，评估机构及评估人员不承担相关责任。

6. 本资产评估机构及其资产评估专业人员对评估对象的法律权属状况给予了必要的关注，依法对资产评估活动中使用的资料进行核查和验证，但是我们仅对委估资产的价值发表意见，我们无权对它们的法律权属作出任何形式的保证。本报告不得作为任何形式的产权证明文件使用。

7. 本报告对被评资产所作的评估系为客观反映被评资产的价值而作，我公司无意要求资产占有单位必须按本报告的结果和表达方式进行相关的账务处理。是否进行、如何进行有关的账务处理需由资产占有单位的上级财税主管部门决定，并应符合国家会计制度的规定。

8. 资产评估师获得的被评估单位编制的盈利预测是本评估报告收益法的基础。资产评估师对其提供的盈利预测进行了必要的调查、分析、判断，并与被评估单位的管理层进行讨论沟通，经被评估单位调整和完善后，评估机构采信了被评估单位盈利预测的相关数据及主要假设。盈利预测本身是基于基准日时点的市场环境和企业经营要素基础下，对未来经营业绩最大可能实现状态的估计和判断，资产评估师对被评估单位盈利预测的审

慎利用，不应被视为对被评估单位未来盈利能力的保证。如市场环境和企业经营发生变化时，则可能导致实际经营与盈利预测出现差异，进而影响评估报告中的结论，提请报告使用者关注使用该评估报告。

以上特别事项可能会对评估结论产生影响，评估报告使用人应当予以关注。

十二、资产评估报告使用限制说明

(一)本资产评估报告仅供委托人和本资产评估报告载明的使用者为本报告所列明的评估目的服务和送交财产评估主管部门审查使用，本资产评估报告的使用权归委托人所有。除按规定报送有关政府管理部门或依据法律需公开的情形外，在未征得对方的许可前，本评估公司和委托人均不得将本资产评估报告的内容摘抄、引用或披露于公开媒体。

(二)资产评估报告的使用范围：

- 1、委托人；
- 2、资产评估委托合同中约定的其他资产评估报告使用人；
- 3、其他国家法律法规规定的资产评估报告使用对象。

(三)委托人或者其他资产评估报告使用人未按照法律、行政法规规定和资产评估报告载明的使用范围使用资产评估报告的，资产评估机构及其资产评估专业人员不承担责任。

(四)除委托人、资产评估委托合同中约定的其他资产评估报告使用人和法律、行政法规规定的资产评估报告使用人之外，其他任何机构和个人不能成为资产评估报告的使用人。

(五)资产评估报告使用人应当正确理解评估结论。评估结论不等于评估对象可实现价格，评估结论不应当被认为是对评估对象可实现价格的保证。

十三、资产评估报告日

资产评估报告日是评估结论形成的日期，本资产评估报告日为2022年12月13日。

(本页系信资评报字[2022]第 060058 号的报告签署页)




上海立信资产评估有限公司

法定代表人：杨伟墩

杨伟墩

资产评估师：金燕



资产评估师：陈俊杰



2022 年 12 月 13 日

联系地址：上海市浦东新区沈家弄路 738 号 8 楼

邮政编码：200135

电话：总机 86-21-68877288

传真：86-21-68877020

公司电子邮箱：lixin@lixin.cn

公司网址：www.lixin.cn

附件

(除特别注明的以外, 以下均为复印件)

- 一、经济行为文件
- 二、委托人暨被评估单位法人营业执照
- 三、被评估单位高新技术企业证书
- 四、委托人和相关当事人承诺函(原件)
- 五、资产评估机构及资产评估师承诺函(原件)
- 六、上海立信资产评估有限公司法人营业执照副本和资格证明文件
- 七、资产评估师资格证明文件
- 八、资产评估汇总表或者明细表
- 九、资产账面价值与评估结论存在较大差异的说明(详见报告书正文十、评估结论)

关于本次股权转让行为审批的说明

上海立信资产评估有限公司：

根据公司战略发展规划，拟对公司股权结构进行优化调整，故委托贵公司对本公司截止 2022 年 9 月 30 日的股东全部权益价值进行评估。本次股权转让不涉及监管要求项下的事项，因本公司及实控人的管理权限采用的是一次性股东大会审议程序，故目前无法提供贵司要求的经济行为依据。待本公司及相关股东会决议形成，我们将提供给贵公司，特此函告！



2022 年 12 月 12 日





营业执照

(副本)

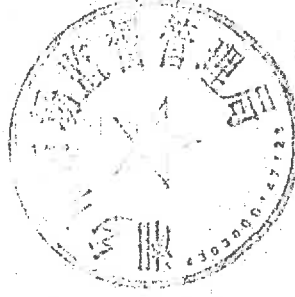
统一社会信用代码
91430381580913817N



扫描二维码登录
“国家企业信用
信息公示系统”
了解更多登记、
备案、许可、监
管信息。

副本编号: 1-1

名称	湖南瑞康通科技发展有限公司	注册资本	壹仟零玖拾伍万陆仟壹佰柒拾陆元整
类型	有限责任公司(自然人投资或控股)	成立日期	2011年08月09日
法定代表人	成正辉	营业期限	2011年08月09日至 2041年08月08日
经营范围	凭有效的医疗器械生产许可证从事Ⅲ类: 03-13-神经和心血管手术器械-心血管介入器械; 凭有效的医疗器械经营许可证从事医疗器械销售; 电子设备、医疗器械制造技术开发及咨询服务; 公共软件服务; 凭有效的备案文书从事货物进出口和技术进出口(国家禁止或限制的进出口业务除外)。(依法须经批准的项目, 经相关部门批准后方可开展经营活动)。		
住所	湖南湘乡经济开发区湘乡大道009号3号楼		



登记机关

2021年3月17日

市场主体应于每年1月1日至6月30日通过国家企业信用信息公示系统报送公示年度报告。

国家企业信用信息公示系统网址: <http://www.gsxt.gov.cn>

国家市场监督管理总局监制



高新技术企业 证书

企业名称：湖南瑞康通科技发展有限公司

证书编号：GR202143001077

发证时间：2021年9月18日

有效期：三年

批准机关：



医疗器械生产许可证

湘食药监械生产许20200007号

许可证编号：

湖南瑞康通科技发展有限公司

湖南省湘潭市湘乡市经济开发区湘乡大道009号导管中心一楼

企业名称：

成正辉

法定代表人：

曾笋

企业负责人：

III类：03-13-神经和心血管手术器械-心血管介入器械

生产范围：

湖南省湘潭市湘乡市经济开发区湘乡大道009号3号楼

发证部门：



2020年 04月 21日

住所：

2025年 01月 13日

发证日期：

有效期至：至

资产评估项目委托人承诺函

上海立信资产评估有限公司：

因股权转让事宜，本公司委托贵公司对该经济行为所涉及的湖南瑞康通科技发展有限公司股东全部权益的市场价值进行评估。为确保资产评估机构客观、公正、合理地进行资产评估，我公司承诺如下，并承担相应的法律责任：

1. 资产评估所对应的经济行为符合国家规定并已获批准；
2. 我公司配合提供的标的财务会计及其他资料真实、准确、完整、合规，有关重大事项如实地充分揭示；
3. 我公司配合提供的标的公司生产经营管理资料客观、真实、完整、合理；
4. 纳入资产评估范围的资产与经济行为涉及的资产范围一致，不重复，不遗漏；
5. 纳入资产评估范围的资产权属明确，出具的资产权属证明文件合法、有效；
6. 纳入资产评估范围的资产在评估基准日至评估报告提交日期间发生影响评估行为及结果的事项，对其披露及时、完整；
7. 不干预评估机构和评估人员独立、客观、公正地执业；
8. 按照国家有关评估执业收费的规定支付评估费用。

承诺人：湖南瑞康通科技发展有限公司

(评估委托方印章)



(委托方法定代表人签字)

2022年12月13日

资产评估项目被评估单位承诺函

上海立信资产评估有限公司：

因股权转让事宜，本公司拟委托贵公司对该经济行为所涉及的本公司股东全部权益的市场价值进行评估。为确保资产评估机构客观、公正、合理地进行资产评估，我方承诺如下，并承担相应的法律责任：

1. 我公司所提供的财务会计及其他资料真实、准确、完整、合规，有关重大事项如实地充分揭示；

2. 我公司所提供的企业生产经营管理资料客观、真实、完整、合理；

3. 纳入资产评估范围的我公司资产与经济行为涉及的我方资产范围一致，不重复、不遗漏；

4. 纳入资产评估范围的我公司资产权属明确，我公司提供和出具的资产权属证明文件合法、有效；

5. 纳入资产评估范围的我公司资产在评估基准日至评估报告提交日期间发生影响的评估行为及结果的事项，我公司已对其及时、完整的披露；

6. 不干预评估机构和评估人员独立、客观、公正地执业。

承诺人：湖南瑞康通科技发展有限公司

(被评估单位印章)

(被评估单位法定代表人签字)

2022年11月3日

评估机构及资产评估师承诺函

湖南瑞康通科技发展有限公司：

受贵公司委托，以 2022 年 9 月 30 日为评估基准日，上海立信资产评估有限公司组织资产评估师金燕、陈俊杰等人对因股权转让事宜所涉及的湖南瑞康通科技发展有限公司股东全部权益的市场价值进行了清查核实、评定估算，并形成了信资评报字[2022]第 060058 号资产评估报告书，在假设条件成立的情况下，我们承诺如下，并承担相应的法律责任：

1. 资产评估行为严格按照评估准则及规范性文件的要求进行；
2. 核实评估委托人提供的评估委托范围与被评估单位提供的资产范围相一致，不重复、不遗漏；
3. 对纳入资产评估范围的各项资产按规定进行合理的抽查、核实，没有发现问题；
4. 评估方法选用经过相关性分析，恰当、合理，选用依据充足；
5. 选用的参数、数据、资料等权威、可靠，修正因素考虑得当，可以充分发挥技术支撑的作用；
6. 影响资产评估价值的主要因素考虑周全，没有遗漏；
7. 资产评估值公允、计算准确；
8. 资产评估工作规范地完成所有程序；
9. 资产评估工作独立进行，未受任何人为干预；
10. 接受评估行政主管部门对评估工作的监督检查。

承诺人：金燕、陈俊杰

（资产评估师印章并签字）

（资产评估师印章并签字）

上海立信资产评估有限公司
（资产评估机构印章）

（评估机构法定代表人签字）

2022 年 12 月 13 日



营业执照

(副本)

统一社会信用代码
91310104132265131C

证照编号: 04000000202110120098



扫描二维码
“国家企业信用
信息公示系统”
了解更多、准
备信息。

名称	上海立信资产评估有限公司	注册资本	人民币300.0000万元整
类型	有限责任公司(自然人投资或控股)	成立日期	1996年02月12日
法定代表人	杨伟敏	营业期限	1996年02月12日至 2050年07月11日
经营范围	所有资产评估业务; 资产评估咨询业务和培训业务, 资产评估(探矿权和采矿权)、计算机信息系统领域内的技术开发、技术咨询、技术服务、技术转让。 【依法须经批准的项目, 经相关部门批准后方可开展经营活动】		
住所	上海市徐汇区肇嘉浜路301号23楼		



登记机关

2021年10月12日

上海市财政局

沪财企备案〔2017〕7号

上海市财政局备案公告

按照《资产评估法》、《资产评估行业财政监督管理办法》（财政部令第86号）和《财政部关于做好资产评估机构备案管理工作的通知》（财资〔2017〕26号）的相关规定和要求，原取得资产评估资格证书的本市资产评估机构以及分支机构，第一批共29家，已经交回资产评估资格证书，且符合《资产评估法》第十五条规定条件，现依法进行备案公告。名单公告如下：

1. 上海东洲资产评估有限公司
2. 银信资产评估有限公司
3. 上海立信资产评估有限公司
4. 上海财瑞资产评估有限公司
5. 万隆（上海）资产评估有限公司

6. 上海申威资产评估有限公司
7. 上海众华资产评估有限公司
8. 上海达智资产评估有限公司
9. 上海科华资产评估有限公司
10. 上海天瑞资产评估有限公司
11. 上海新中创资产评估有限公司
12. 上海富申国有资产评估有限公司
13. 上海宏贤资产评估有限公司
14. 上海正大资产评估有限公司
15. 上海安亚申信资产评估有限公司
16. 上海新业资产评估有限公司
17. 上海琳方资产评估有限公司
18. 上海信达资产评估有限公司
19. 上海大宏资产评估有限公司
20. 上海宏大信宇资产评估有限公司
21. 上海弘鑫资产评估事务所
22. 上海美评资产评估有限公司
23. 上海至瑞资产评估有限公司
24. 上海国多资产评估事务所
25. 上海普泓资产评估有限公司
26. 上海城银资产评估有限公司
27. 上海利沧资产评估有限公司

28. 上海朗路资产评估有限公司

29. 上海百泰智盛资产评估有限公司

以上 29 家机构的股东基本情况,申报的资产评估专业人员基本情况等备案相关信息可通过中国资产评估协会官方网站进行查询。

特此公告。



信息公开属性：主动公开

抄送：财政部资产管理司，上海市资产评估协会。

上海市财政局办公室

2017年12月5日印发

证券期货相关业务评估资格证书

经财政部、中国证券监督管理委员会审查，批准

上海立信资产评估有限公司 从事证券、期货相关评估业务。



批准文号：财企[2009]38号 证书编号：0210058006

发证时间：三月三十一日

序列号：000077



资产评估师职业资格证书 登记卡

(评估机构人员)

姓名：金燕

性别：女

登记编号：47000434

单位名称：上海立信资产评估有限
公司


初次执业登记日期：1999-06-30

年检信息：通过（2022-04-24）

所在行业组织：中国资产评估协会

本人签名：

本人印鉴：



(扫描二维码，查询评估师信息)



打印日期：2022-06-03

资产评估师信息以中国资产评估协会官方网站查询结果为准

官网查询地址：<http://cx.cas.org.cn>



资产评估师职业资格证书 登记卡

(评估机构人员)

姓名：陈俊杰



性别：男

登记编号：31000052

单位名称：上海立信资产评估有限
公司



初次执业登记日期：1998-12-31


年检信息：通过（2022-04-24）

（扫描二维码，查询评估师信息）

所在行业组织：中国资产评估协会

本人签名：

本人印鉴：



打印日期：2022-07-01



资产评估师信息以中国资产评估协会官方网站查询结果为准
官网查询地址：<http://cx.cas.org.cn>

资产评估结果汇总表（收益法）

评估基准日：2022-09-30

被评估单位：湖南瑞康通科技发展有限公司

金额单位：人民币万元

项 目	账面值 A	评估值 B	评估增减值 C=B-A	增减值率(%) D=C/A*100
流动资产	3,422.58			
非流动资产	714.98			
其中：可供出售金融资产	-			
持有至到期投资	-			
债权投资	-			
其他债权投资	-			
长期应收款	-			
长期股权投资	-			
其他权益工具投资	-			
其他非流动金融资产	-			
投资性房地产	-			
固定资产净额	125.83			
在建工程	-			
生产性生物资产	-			
油气资产	-			
使用权资产	-			
无形资产	-			
开发支出	-			
商誉	-			
长期待摊费用	197.15			
递延所得税资产	392.00			
其他非流动资产	-			
资产总计	4,137.56			
流动负债	2,110.44			
非流动负债	-			
负债总计	2,110.44			
所有者权益合计	2,027.12	17,500.00	15,472.88	763.29

项目负责人：金燕
签字资产评估师：金燕 陈俊杰

评估机构：上海立信资产评估有限公司
法定代表人：杨伟瞰

净现金流量预测表

评估基准日：2022-09-30

被评估单位：湖南瑞通科技发展有限公司

序号	项目	2018年	2019年	2020年	2021年	2022年1-9月	2022年10-12月	2023年	2024年	2025年	2026年	2027年	2028年及以后
		历史5	历史4	历史3	历史2	历史1	预测1	预测2	预测3	预测4	预测5	预测6	预测7
1	一、营业收入	-	-	940.34	3,504.86	6,641.23	2,242.94	13,110.80	16,097.18	18,847.57	20,252.26	22,468.53	22,468.53
2	减：营业成本	-	-	245.78	966.77	2,056.53	689.55	4,367.78	5,500.71	6,519.70	7,180.48	8,148.47	8,148.47
3	税金及附加	-	0.15	0.97	28.92	30.39	14.35	83.91	103.02	120.62	129.61	143.80	143.80
4	销售费用	-	-	129.66	1,360.17	2,245.18	1,041.45	4,593.69	5,540.02	6,528.02	7,319.76	8,210.91	8,210.91
5	管理费用	-	158.78	189.67	242.48	218.92	62.71	464.49	542.29	633.48	741.69	866.52	866.52
6	研发费用	-	406.71	461.30	759.38	939.41	1,001.20	1,959.07	2,020.56	2,237.82	2,304.93	2,588.11	2,588.11
7	财务费用	-	-0.12	-0.10	-1.26	-0.91	-	-	-	-	-	-	-
8	其中：利息费用	-	-	-	-	-	-	-	-	-	-	-	-
9	利息收入	-	-0.26	-0.29	-1.65	-1.04	-	-	-	-	-	-	-
10	加：其他收益	-	0.20	0.17	0.30	14.08	-	-	-	-	-	-	-
11	投资收益	-	-	-	-	16.00	-	-	-	-	-	-	-
12	净敞口套期收益	-	-	-	-	-	-	-	-	-	-	-	-
13	公允价值变动收益	-	-	-	-	-	-	-	-	-	-	-	-
14	信用减值损失	-	80.00	-3.86	3.86	-	-	-	-	-	-	-	-
15	资产减值损失	-	-	-	-	-	-	-	-	-	-	-	-
16	资产处置收益	-	-	-	-	-	-	-	-	-	-	-	-
17	二、营业利润	-	-485.32	-90.64	152.54	1,181.79	-566.32	1,641.86	2,390.58	2,807.93	2,575.78	2,510.73	2,510.73
18	加：营业外收入	-	-	-	-	1.02	-	-	-	-	-	-	-
19	减：营业外支出	-	-	-	0.00	-	-	-	-	-	-	-	-
20	三、利润总额	-	-485.32	-90.64	152.54	1,180.77	-566.32	1,641.86	2,390.58	2,807.93	2,575.78	2,510.73	2,510.73
21	减：所得税费用	-	-	-	-392.00	-	-	-	-	229.84	213.50	182.50	376.61
22	四、净利润	-	-485.32	-90.64	544.54	1,180.77	-566.32	1,641.86	2,390.58	2,578.09	2,362.28	2,328.23	2,134.12
25	加：利息费用*(1-企业所得税率)	-	-	-	-	-	-	-	-	-	-	-	-
26	加：折旧和摊销	-	-	-	-	15.08	15.08	81.04	98.15	115.27	109.18	109.33	109.33
27	减：资本性支出	-	-	-	-	-395.84	-	100.00	100.00	100.00	100.00	100.00	109.33
28	减：营运资金追加	-	-	-	-	-155.40	-	463.04	283.82	308.26	266.45	380.67	380.67
29	五、企业自由现金流量	-	-	-	544.54	1,180.77	-566.32	1,159.86	2,104.92	2,285.09	2,105.01	1,956.89	2,134.12
30	折现率	-	-	-	-	12.00%	12.00%	12.00%	12.00%	12.00%	12.00%	12.00%	12.00%
31	年份	-	-	-	-	0.1250	0.1250	0.7500	1.7500	2.7500	3.7500	4.7500	4.7500
32	折现系数	-	-	-	-	0.9859	0.9859	0.9185	0.8201	0.7322	0.6538	0.5837	4.8644
33	折现值	-	-	-	-	-153.21	-153.21	1,065.33	1,726.25	1,673.15	1,376.25	1,142.24	10,381.21
34	六、企业自由现金流折现值	-	-	-	-	17,211.22	17,211.22	-	-	-	-	-	-
35	加：溢余资产	-	-	-	-	525.52	525.52	-	-	-	-	-	-
36	减：溢余负债	-	-	-	-	200.00	200.00	-	-	-	-	-	-
37	七、企业全部权益价值	-	-	-	-	17,536.74	17,536.74	-	-	-	-	-	-
38	减：有息负债	-	-	-	-	-	-	-	-	-	-	-	-
39	八、股东全部权益价值	-	-	-	-	17,500.00	17,500.00	-	-	-	-	-	-



评估机构：上海立信资产评估有限公司
法定代表人：杨伟敏

项目负责人：金燕
签字资产评估师：金燕 陈俊杰

被评估单位填表人：文波

资产评估结果--汇总表

评估基准日： 2022年 09月 30日

表1

共 1 页第 1 页

金额单位：人民币万元

被评估单位： 湖南瑞康通科技发展有限公司

序号	项目	帐面价值	评估价值	增减值	增值率%
1	流动资产	3,422.58	3,941.86	519.28	15.17
2	非流动资产	714.98	8,629.96	7,914.98	1,107.02
3	其中：可供出售金融资产净额				
4	持有至到期投资净额				
5	长期应收款净额				
6	长期股权投资净额				
7	投资性房地产净额				
8	固定资产净额	125.83	133.37	7.54	5.99
9	在建工程净额				
10	工程物资净额				
11	固定资产清理				
12	生产性生物资产净额				
13	油气资产净额				
14	无形资产净额		7,961.20	7,961.20	
15	开发支出				
16	商誉净额				
17	长期待摊费用	197.15	197.15		
18	递延所得税资产	392.00	338.24	-53.76	-13.71
19	其他非流动资产				
20	资产总计	4,137.56	12,571.82	8,434.26	203.85
21	流动负债	2,110.44	2,110.44		
22	非流动负债				
23	负债总计	2,110.44	2,110.44		
24	净资产（所有者权益）	2,027.12	10,461.38	8,434.26	416.07



评估机构： 上海立信资产评估有限公司

法定代表人： 杨伟敏

项目负责人： 金燕

资产评估结果分类汇总表

评估基准日：2022年09月30日


表2

共2页第1页
金额单位：人民币元

被评估单位：湖南瑞康通科技发展有限公司

序号	科目名称	帐面价值	评估价值	增减值	增值率%
1	一、流动资产合计	34,225,767.78	39,418,618.16	5,192,850.38	15.17
2	货币资金	21,942,243.29	21,942,243.29		
3	交易性金融资产				
4	应收票据净额				
5	应收账款净额				
6	预付账款净额	2,702,284.32	2,626,995.18	-75,289.14	-2.79
7	应收利息				
8	应收股利				
9	其他应收款净额	3,148.00	3,148.00		
10	存货净额	9,578,092.17	14,846,231.69	5,268,139.52	55.00
11	一年内到期的非流动资产				
12	其他流动资产				
13	二、非流动资产合计	7,149,837.42	86,299,558.98	79,149,721.56	1,107.01
14	可供出售金融资产净额				
15	持有至到期投资净额				
16	长期应收款净额				
17	长期股权投资净额				
18	投资性房地产净额				
19	固定资产净额	1,258,344.62	1,333,713.00	75,368.38	5.99
20	在建工程净额				
21	工程物资净额				
22	固定资产清理				
23	生产性生物资产净额				
24	油气资产净额				
25	无形资产净额				
26	开发支出				
27	商誉净额				
28	长期待摊费用	1,971,461.22	1,971,461.22		
29	递延所得税资产	3,920,031.58	3,382,384.76	-537,646.82	-13.72
30	其他非流动资产				
31	三、资产总计	41,375,605.20	125,718,177.14	84,342,571.94	203.85

评估机构：上海立信资产评估有限公司



资产评估结果分类汇总表

评估基准日： 2022年 09月 30日

表2
共 2 页第 2 页
金额单位：人民币元

被评估单位： 湖南瑞康通科技发展有限公司

序号	科目名称	帐面价值	评估价值	增减值	增值率%
32	四、流动负债合计	21,104,412.72	21,104,412.72		
33	短期借款				
34	交易性金融负债				
35	应付票据				
36	应付账款	4,868,937.45	4,868,937.45		
37	预收账款	380,155.85	380,155.85		
38	应付职工薪酬	6,058,432.28	6,058,432.28		
39	应交税费	1,477,945.79	1,477,945.79		
40	应付利息				
41	应付股利（应付利润）				
42	其他应付款	8,318,941.35	8,318,941.35		
43	一年内到期的非流动负债				
44	其他流动负债				
45	五、非流动负债合计				
46	长期借款				
47	应付债券				
48	长期应付款				
49	专项应付款				
50	预计负债				
51	递延所得税负债				
52	其他非流动负债				
53	六、负债总计	21,104,412.72	21,104,412.72		
54	七、净资产	20,271,192.48	104,613,764.42	84,342,571.94	416.07



评估机构： 上海立信资产评估有限公司

流动资产评估汇总表

评估基准日： 2022年 09月 30日

表3

共 1 页第 1 页

金额单位：人民币元

被评估单位： 湖南瑞康通科技发展有限公司

序号	编号	科目名称	帐面价值	评估价值	增减值	增值率%
1	3-1	货币资金	21,942,243.29	21,942,243.29		
2	3-2	交易性金融资产				
3	3-3	应收票据净额				
4	3-4	应收账款净额				
5	3-5	预付账款净额	2,702,284.32	2,626,995.18	-75,289.14	-2.79
6	3-6	应收利息				
7	3-7	应收股利				
8	3-8	其他应收款净额	3,148.00	3,148.00		
9	3-9	存货净额	9,578,092.17	14,846,231.69	5,268,139.52	55.00
10	3-10	一年内到期的非流动资产				
11	3-11	其他流动资产				
12	3	流动资产合计	34,225,767.78	39,418,618.16	5,192,850.38	15.17

被评估单位填表人： 文波

评估人员： 金燕、陈俊杰、徐伟、汪成

填表日期： 2022年 11月 21日

货币资金评估汇总表

评估基准日： 2022年 09月 30日

表3-1

共 1 页第 1 页

被评估单位： 湖南瑞康通科技发展有限公司

金额单位：人民币元

序号	编号	科目名称	账面价值	评估价值	增减值	增值率%
1	3-1-1	现金	511.42	511.42		
2	3-1-2	银行存款	21,941,731.87	21,941,731.87		
3	3-1-3	其他货币资金				
4	3-1	货币资金合计	21,942,243.29	21,942,243.29		

被评估单位填表人： 文波

评估人员： 金燕、陈俊杰、徐伟、汪成

填表日期： 2022年 11月 21日

货币资金—银行存款评估明细表

评估基准日：2022年 09月 30日

表3-1-2

共 1 页第 1 页

金额单位：人民币元

被评估单位：湖南瑞康科技发展有限公司

序号	开户银行	账号	币种	外币账面金额	评估基准日汇率	账面价值	评估价值	增减值	增值率%	备注
1	中国工商银行湘乡市支行	1904031309245011365	人民币			21,941,731.87	21,941,731.87			基本存款账户
	小计					21,941,731.87	21,941,731.87			
	合计					21,941,731.87	21,941,731.87			

被评估单位填表人：文波
填表日期：2022年 11月 21日

评估人员：金燕、陈俊杰、徐伟、汪成

预付账款评估明细表

评估基准日：2022年09月30日

表3-5

共2页第1页

金额单位：人民币元

被评估单位：湖南瑞通科技发展有限公司

序号	收款单位名称（结算对象）	业务内容	发生日期	账龄	账面价值	评估价值	增减值	增值率%	备注
1	国家药品监督管理局	医疗器械产品注册费	2022/7/1	2月	460,800.00	460,800.00			首次注册费15.36万元/个
2	湖南美析仪器设备有限公司	液相色谱仪80%预付	2022/7/1	2月	276,000.00	276,000.00			
3	湖南迈德威企业管理有限公司	项目费用	2021/6/1	1年3月	247,390.00	247,390.00			未结束，预计12月底
4	山东省医疗器械和药品包装检验研究院	委托实验技术服务费	2022/9/1	1月	237,300.00	237,300.00			
5	北京麦迪健康管理咨询有限公司	展位费	2022/3/1	6月	200,000.00	200,000.00			因为疫情影响会议已推迟到明年
6	上海阅铜医疗器械有限公司	材料费	2022/4/1	5月	184,850.00	184,850.00			
7	上海微行炉业有限公司	真空滑轨管式炉设备款	2021/7/1	1年2月	145,750.00	145,750.00			
8	深圳市奥坤鑫科技有限公司	真空等离子体表面处理	2022/7/1	2月	137,600.00	137,600.00			
9	通标标准技术服务有限公司长沙分公司	ISO13485认证	2022/9/1	1月	106,000.00	106,000.00			明年才能审核完毕
10	湖南埃普特医疗器械有限公司	研发费	2022/4/1	5月	97,500.00	97,500.00			
11	杭州海略科技有限公司	弹簧款	2022/4/1	5月	83,000.00	83,000.00			
12	北京科学动物养殖中心	实验动物费	2022/1/1	8月	67,500.00	67,500.00			
13	重庆市卒中学会	论坛参会费用	2022/9/1	1月	50,000.00	50,000.00			因为疫情影响会议已推迟到明年
14	青岛海思伟创电子科技有限公司	设备款	2022/7/1	2月	45,000.00	45,000.00			
15	广西广联医药健康产业集团有限公司南宁万福酒店	第一届广西壮族自治区	2022/7/1	2月	45,000.00	45,000.00			因为疫情影响，会议不开，预计11月退回
16	华北制药华胜有限公司	材料费	2022/9/1	1月	39,000.00	39,000.00			
17	深圳市丰蓝科技有限公司	材料费	2022/5/1	4月	38,416.50	38,416.50			
18	广东省卒中学会	广东省卒中学会第六届	2022/8/1	1月	30,000.00	30,000.00			因为疫情影响会议已推迟到11月
19	武汉医学会	2022年武汉医学会	2022/9/1	1月	30,000.00	30,000.00	-30,000.00	-100.00	
20	辰邦医疗设备（上海）有限公司	设备款	2022/2/1	7月	27,600.00	27,600.00			
小计					2,548,706.50	2,518,706.50	-30,000.00	-1.18	

被评估单位填表人：文波

填表日期：2022年11月21日

评估人员：金燕、陈俊杰、徐伟、汪成

预付账款评估明细表

评估基准日：2022年09月30日

表3-5

共2页第2页
金额单位：人民币元

被评估单位：湖南瑞康通科技发展有限公司

序号	收款单位名称（结算对象）	业务内容	发生日期	账龄	账面价值	评估价值	增减值	增值率%	备注
21	上海珍羽信息技术有限公司	瑞康通网站建设服务费	2022/5/1	4月	20,043.80	20,043.80			进度未完成
22	上海共森礼品设计制作有限公司	材料费	2022/7/1	2月	20,000.00	20,000.00			
23	合肥荣煦信息咨询有限公司	2022县级医院脑出	2022/9/1	1月	20,000.00	20,000.00			
24	赫灵（上海）信息技术有限公司	会议费	2021/8/1	1年1月	15,900.00		-15,900.00	-100.00	已完成，未来票
25	上海熠昕电子科技有限公司	设备款	2022/6/1	3月	15,400.00	15,400.00			
26	江苏省神经科学学会	江苏省神经科学学会江	2022/9/1	1月	15,000.00	15,000.00			9月已完成，未来票，预计12月底开票
27	深圳华通威国际检验有限公司	检测费	2022/3/1	6月	12,204.00		-12,204.00	-100.00	
28	深圳市华盛联强包装机械有限公司	设备款	2022/7/1	2月	9,900.00	9,900.00			
29	上海捷呈实验仪器有限公司	设备款	2022/7/1	2月	5,200.00	5,200.00			
30	中大中育控股有限公司西安分公司	西北招商会场租赁费	2022/9/1	1月	5,000.00	5,000.00			
31	西安思维智能材料有限公司	材料费	2022/7/1	2月	4,530.00	4,530.00			
32	上海嘉生文化传播有限公司	会议费	2022/9/1	1月	3,248.88	3,248.88			
33	广州市邦瑞康医疗科技有限公司	材料费	2022/9/1	1月	3,200.00	3,200.00			
34	平安健康保险股份有限公司深圳分公司	保险费	2022/9/1	1月	1,705.14		-1,705.14	-100.00	
35	东莞市微字五金制品有限公司	设备款	2022/9/1	1月	904.00	904.00			
36	深圳市联测电子科技有限公司	材料费	2022/8/1	6月	650.00	650.00			
37	北京集佳知识产权代理有限公司	专利授权费（年费+印	2022/3/1	6月	480.00		-480.00	-100.00	
38	苏州苏大卫生与环境技术研究所有限公司	检测费	2022/9/1	1月	212.00	212.00			
	小计				108,288.68	108,288.68	-45,289.14	-29.49	
	合计				2,626,995.18	2,626,995.18	-75,289.14	-2.79	

被评估单位填表人：文波

评估人员：金燕、陈俊杰、徐伟、汪成

填表日期：2022年11月21日

存货评估汇总表

评估基准日： 2022年 09月 30日

表3-9

共 1 页第 1 页

被评估单位： 湖南瑞康通科技发展有限公司

金额单位：人民币元

序号	编号	科目名称	账面价值	评估价值	增减值	增值率%
1	3-9-1	存货—材料采购（在途材料）				
2	3-9-2	存货—原材料	2,143,826.58	2,143,826.58		
3	3-9-3	存货—在库周转材料				
4	3-9-4	存货—委托外加工物质	14,886.39	14,886.39		
5	3-9-5	存货—产成品（库存商品）	7,156,149.96	12,424,289.48	5,268,139.52	73.62
6	3-9-6	存货—在产品（自制半成品）	263,229.24	263,229.24		
7	3-9-7	存货—发出商品				
8	3-9-8	存货—在用周转材料				
9		存货合计	9,578,092.17	14,846,231.69	5,268,139.52	55.00
10		减：存货跌价准备				
11	3-9	存货净额	9,578,092.17	14,846,231.69	5,268,139.52	55.00

被评估单位填表人： 文波

评估人员： 金燕、陈俊杰、徐伟、汪成

填表日期： 2022年 11月 21日

存货—原材料评估明细表

评估基准日： 2022年 09月 30日

表3-9-2

共 14 页第 1 页

金额单位：人民币元

被评估单位： 湖南瑞康通科技发展有限公司

序号	名称及规格型号	计量单位	存放地点	账面价值		实际数量	评估价值		增值率%	增值值	备注
				数量	单价		金额	单价			
1	支撑芯棒	根	原材料仓库	238	17.7	4,212.39	238	17.7		4,212.39	
2	球囊保护器	PCS	原材料仓库	40	17.7	707.96	40	17.7		707.96	
3	针灸针	盒		2	29.13	58.25	2	29.13		58.25	
4	洁净抹布	块	辅材仓库	14	10.62	148.67	14	10.62		148.67	
5	无尘布	包	辅材仓库	23	27	621.00	23	27		621.00	
6	量筒	个	辅材仓库	3	15.93	47.79	3	15.93		47.79	
7	镊子	个	辅材仓库	16	18.78	300.51	16	18.78		300.51	
8	一次性培养皿	PCS	辅材仓库	2,500	0.62	1,548.67	2,500	0.62		1,548.67	
9	卡套	PCS		280	2.08	582.18	280	2.08		582.18	
10	气枪挂钩	PCS		4	18.45	73.78	4	18.45		73.78	
11	打印机专用碳带	卷	辅材仓库	3	31.5	94.50	3	31.5		94.50	
12	标签纸	卷	辅材仓库	3	18.68	56.04	3	18.68		56.04	
13	地面标识胶带	卷	辅材仓库	3	6.93	20.79	3	6.93		20.79	
14	地面标识胶带	卷	辅材仓库	20	6.93	138.61	20	6.93		138.61	
15	地面标识胶带	卷	辅材仓库	10	6.93	69.31	10	6.93		69.31	
16	地面标识胶带	卷	辅材仓库	10	6.93	69.31	10	6.93		69.31	
17	地面标识胶带	卷	辅材仓库	9	6.93	62.38	9	6.93		62.38	
18	塑料盒	PCS	辅材仓库	25	28.16	703.88	25	28.16		703.88	
19	硬胶套	PCS	辅材仓库	200	1.46	291.27	200	1.46		291.27	
20	PBS磷酸盐粉剂	PCS	辅材仓库	120	8.85	1,061.94	120	8.85		1,061.94	
小计				3,523.00		10,869.23	3,523.00			10,869.23	

被评估单位填表人： 文波

填表日期： 2022年 11月 21日

评估人员： 金燕、陈俊杰、徐伟、汪成

存货—原材料评估明细表

评估基准日： 2022年 09月 30日

表3-9-2

共 14 页第 2 页

金额单位：人民币元

被评估单位： 湖南瑞康通科技发展有限公司

序号	名称及规格型号	计量单位	存放地点	账面价值		实际数量	评估价值		增减值	增值率%	备注
				数量	单价		金额	单价			
21	磁性卡套	PCS	辅材仓库	150	3.96	594.06	150	3.96	594.06		
22	T12焊嘴	PCS	辅材仓库	23	78.76	1,811.53	23	78.76	1,811.53		
23	数显温湿度表	PCS	辅材仓库	5	75.22	376.10	5	75.22	376.10		
24	钢直尺	PCS	辅材仓库	1	13.27	13.27	1	13.27	13.27		
25	钢直尺	PCS	辅材仓库	2	104.43	208.85	2	104.43	208.85		
26	斜口剪	把	辅材仓库	95	44	4,180.00	95	44	4,180.00		
27	斜口钳	把	辅材仓库	6	707.96	4,247.78	6	707.96	4,247.78		
28	磁性卡套	PCS	辅材仓库	70	5.94	415.84	70	5.94	415.84		
29	UV防护眼镜	PCS	辅材仓库	1	39.82	39.82	1	39.82	39.82		
30	不锈钢棒	PCS	辅材仓库	20	11.17	223.45	20	11.17	223.45		
31	量筒	PCS	辅材仓库	1	8.85	8.85	1	8.85	8.85		
32	镊子	PCS	辅材仓库	2	21.24	42.48	2	21.24	42.48		
33	移液枪	PCS	辅材仓库	1	203.54	203.54	1	203.54	203.54		
34	聚四氟乙烯搅拌棒	根	辅材仓库	3	21.24	63.72	3	21.24	63.72		
35	不锈钢酒精灯	PCS	辅材仓库	2	19.47	38.94	2	19.47	38.94		
36	分类垃圾桶	PCS	辅材仓库	2	43.69	87.38	2	43.69	87.38		
37	移液枪	把	辅材仓库	1	146.02	146.02	1	146.02	146.02		
38	感应皂液盒	PCS	辅材仓库	2	124.27	248.54	2	124.27	248.54		
39	卡司顿耐高温手套	PCS	辅材仓库	1	190.29	190.29	1	190.29	190.29		
40	玻璃锥形瓶	PCS	辅材仓库	4	7.08	28.32	4	7.08	28.32		
小计				392.00		13,168.78	392.00		13,168.78		

被评估单位填表人： 文波

填表日期： 2022年 11月 21日

评估人员： 金燕、陈俊杰、徐伟、汪成

存货—原材料评估明细表

评估基准日： 2022年 09月 30日

表3-9-2

共 14 页第 3 页

金额单位：人民币元

被评估单位： 湖南瑞康通科技发展有限公司

序号	名称及规格型号	计量单位	存放地点	账面价值		实际数量	评估价值		增减值	增值率%	备注
				数量	单价		金额	单价			
41	玻璃锥形瓶	PCS	辅材仓库	6	10.62	63.72	6	10.62	63.72		
42	不锈钢管	米	辅材仓库	20	8.85	176.99	20	8.85	176.99		
43	不锈钢管	米	辅材仓库	20	8.85	176.99	20	8.85	176.99		
44	不锈钢管	米	辅材仓库	24	8.85	212.39	24	8.85	212.39		
45	不锈钢管	米	辅材仓库	24	8.85	212.39	24	8.85	212.39		
46	不锈钢管	米	辅材仓库	24	8.85	212.39	24	8.85	212.39		
47	不锈钢管	米	辅材仓库	24	8.85	212.39	24	8.85	212.39		
48	不锈钢管	米	辅材仓库	24	8.85	212.39	24	8.85	212.39		
49	彩色不干胶标签纸	PCS	辅材仓库	4	13.28	53.10	4	13.28	53.10		
50	单口圆底烧瓶	PCS	辅材仓库	4	27.63	110.50	4	27.63	110.50		
51	注射器	支	辅材仓库	47	0.49	23.26	47	0.49	23.26		
52	不锈钢药勺	PCS	辅材仓库	3	7.52	22.57	3	7.52	22.57		
53	不锈钢药勺	PCS	辅材仓库	3	7.08	21.24	3	7.08	21.24		
54	磁力搅拌子	PCS	辅材仓库	8	17.7	141.59	8	17.7	141.59		
55	塑料托盘	PCS	辅材仓库	4	36.89	147.57	4	36.89	147.57		
56	食品留样盒	PCS	辅材仓库	47	2.23	104.95	47	2.23	104.95		
57	牌内取式灭菌袋(打样)	PCS	辅材仓库	500	0.71	353.98	500	0.71	353.98		
58	不锈钢方盆	PCS	辅材仓库	16	19.42	310.67	16	19.42	310.67		
59	白钨丝	米	辅材仓库	1,530	0.43	663.45	1,530	0.43	663.45		
60	不锈钢管	PCS	辅材仓库	15	7.96	119.47	15	7.96	119.47		
小计				2,347.00		3,552.00	2,347.00		3,552.00		

被评估单位填表人： 文波

填表日期： 2022年 11月 21日

评估人员： 金燕、陈俊杰、徐伟、汪成

存货—原材料评估明细表

评估基准日： 2022年 09月 30日

表3-9-2

共 14 页第 4 页

金额单位：人民币元

被评估单位： 湖南瑞康通科技发展有限公司

序号	名称及规格型号	计量单位	存放地点	账面价值		实际数量	评估价值		增减值	增值率%	备注
				数量	单价		金额	单价			
61	玻璃试管	PCS	辅材仓库	38	26.6	1,010.88	38	26.6	1,010.88		
62	分液漏斗	个	辅材仓库	2	22.13	44.25	2	22.13	44.25		
63	PC管	PCS	辅材仓库	25	3.98	99.56	25	3.98	99.56		
64	钢锯	PCS	辅材仓库	1	65.77	65.77	1	65.77	65.77		
65	玻璃匀浆器	PCS	辅材仓库	3	19.47	58.41	3	19.47	58.41		
66	玻璃匀浆器	PCS	辅材仓库	3	22.12	66.37	3	22.12	66.37		
67	玻璃匀浆器	PCS	辅材仓库	3	26.55	79.64	3	26.55	79.64		
68	透明PTFE管	米	辅材仓库	5	9.9	49.51	5	9.9	49.51		
69	透明PTFE管	米	辅材仓库	5	52.43	262.14	5	52.43	262.14		
70	氮气减压阀	PCS	辅材仓库	1	142.6	142.60	1	142.6	142.60		
71	粘胶	瓶	原材料仓库	8	223.9	1,791.16	8	223.9	1,791.16		
72	粘胶	支	原材料仓库	8	376.11	3,008.84	8	376.11	3,008.84		
73	粘胶	支	原材料仓库	11	282.3	3,105.31	11	282.3	3,105.31		
74	酒精	瓶	原材料仓库	60	30.97	1,858.41	60	30.97	1,858.41		
75	硝酸	瓶	辅材仓库	40	13.27	530.97	40	13.27	530.97		
76	硫酸	瓶	辅材仓库	20	22.12	442.48	20	22.12	442.48		
77	叠试剂	盒	辅材仓库	78	87.38	6,815.53	78	87.38	6,815.53		
78	注射用水	瓶	原材料仓库	188	3.54	665.48	188	3.54	665.48		
79	细菌内毒素检查用水	瓶	原材料仓库	59	10.62	626.55	59	10.62	626.55		
80	2-甲基丙烷磺酸乙基磺酸四碱	瓶	辅材仓库	3	3,772.56	11,317.69	3	3,772.56	11,317.69		
小计				561.00		32,041.55	561.00		32,041.55		

被评估单位填表人： 文波

填表日期： 2022年 11月 21日

评估人员： 金燕、陈俊杰、徐伟、汪成

存货—原材料评估明细表

评估基准日： 2022年 09月 30日

表3-9-2

共 14 页第 5 页

金额单位：人民币元

被评估单位： 湖南瑞康通科技发展有限公司

序号	名称及规格型号	计量单位	存放地点	账面价值			实际数量	评估价值		增值率%	增值值	备注
				数量	单价	金额		单价	金额			
81	N, N' - 亚甲基双丙烯酰胺	瓶	辅材仓库	5	20.53	102.65	5	20.53	102.65			
82	过硫酸铵	瓶	原材料仓库	5	44.6	223.01	5	44.6	223.01			
83	四甲基乙二胺	瓶	辅材仓库	5	36.11	180.53	5	36.11	180.53			
84	雷帕霉素	克	原材料仓库	30	1,150.44	34,513.27	30	1,150.44	34,513.27			
85	蛋黄卵磷脂	克	原材料仓库	20	75.22	1,504.42	20	75.22	1,504.42			
86	1,2-二氯乙烷-99% 三基-0.00001	克	原材料仓库	5	1,061.95	5,309.73	5	1,061.95	5,309.73			
87	弹黄	PCS		4,554	5.42	24,702.80	4,554	5.42	24,702.80			
88	不锈钢弹黄	PCS	原材料仓库	405	8.85	3,584.05	405	8.85	3,584.05			
89	不锈钢弹黄	PCS	原材料仓库	558	6.16	3,438.76	558	6.16	3,438.76			
90	铂铈弹黄	PCS	原材料仓库	111	61.61	6,839.17	111	61.61	6,839.17			
91	弹黄	PCS		165	34.34	5,665.49	165	34.34	5,665.49			
92	铂铈弹黄	PCS	原材料仓库	25	33.63	840.71	25	33.63	840.71			
93	铂铈弹黄	PCS	原材料仓库	50	33.63	1,681.42	50	33.63	1,681.42			
94	铂铈弹黄	PCS	原材料仓库	30	30.53	915.92	30	30.53	915.92			
95	弹黄	PCS		471	86.73	40,849.66	471	86.73	40,849.66			
96	变径海波管	PCS	原材料仓库	97	45	4,364.54	97	45	4,364.54			
97	塑形器	根	原材料仓库	834	2.65	2,214.16	834	2.65	2,214.16			
98	塑形器	根	原材料仓库	50	7.96	398.23	50	7.96	398.23			
99	PTFE单腔管	PCS	原材料仓库	1,036	16.65	17,245.74	1,036	16.65	17,245.74			
100	PTFE尖端成型单腔管	PCS	原材料仓库	131	26.58	3,481.48	131	26.58	3,481.48			
	小 计			8,587.00		158,055.74	8,587.00		158,055.74			

被评估单位填表人： 文波

填表日期： 2022年 11月 21日

评估人员： 金燕、陈俊杰、徐伟、汪成

存货—原材料评估明细表

评估基准日： 2022年 09月 30日

表3-9-2

共 14 页第 6 页

金额单位：人民币元

被评估单位： 湖南瑞康通科技发展有限公司

序号	名称及规格型号	计量单位	存放地点	账面价值			实际数量	评估价值		增减值	增值率%	备注
				数量	单价	金额		单价	金额			
101	PTFE单腔管	PCS	原材料仓库	69	18.58	1,282.30	69	18.58	1,282.30			
102	PTFE尖端成型单腔管	PCS	原材料仓库	429	12.03	5,160.65	429	12.03	5,160.65			
103	HDPE单腔挤出管	PCS	原材料仓库	1,321	4.42	5,845.13	1,321	4.42	5,845.13			
104	Polyimide单腔管	PCS	原材料仓库	138.53	84.07	11,646.00	138.53	84.07	11,646.00			
105	缝合线	卷	原材料仓库	14	1,353.6	18,950.45	14	1,353.6	18,950.45			
106	缝合线	米	原材料仓库	2,525	5.26	13,283.61	2,525	5.26	13,283.61			
107	PTFE热收缩管	PCS	原材料仓库	189	70.44	13,313.63	189	70.44	13,313.63			
108	PTFE热收缩管	PCS		139.5	61.58	8,591.02	139.5	61.58	8,591.02			
109	PET热收缩管	PCS	原材料仓库	199	141.48	28,154.10	199	141.48	28,154.10			
110	PET热收缩管	根	原材料仓库	610.5	134.08	81,857.33	610.5	134.08	81,857.33			
111	PET热收缩管	根	原材料仓库	320	3.54	1,132.73	320	3.54	1,132.73			
112	PET热收缩管	根	原材料仓库	433.6	3.54	1,534.84	433.6	3.54	1,534.84			
113	Raychem热收缩管	米	原材料仓库	16.5	6.9	113.91	16.5	6.9	113.91			
114	Raychem热收缩管	米	原材料仓库	279.66	6.17	1,724.84	279.66	6.17	1,724.84			
115	RNF热收缩管	英尺		405.76	0.21	84.60	405.76	0.21	84.60			
116	NiTi#1-DFT-20%Pt	米	原材料仓库	1,555.7	44.5	69,235.49	1,555.7	44.5	69,235.49			
117	NiTi#1-DFT-20%Pt	米	原材料仓库	2,196.09	50.57	111,059.41	2,196.09	50.57	111,059.41			
118	磨削镍钛丝	PCS	原材料仓库	210	29.98	6,296.16	210	29.98	6,296.16			
119	镍钛丝	PCS	原材料仓库	835	4.94	4,123.27	835	4.94	4,123.27			
120	镍钛丝	PCS	原材料仓库	757	7.5	5,674.14	757	7.5	5,674.14			
	小计			12,643.84		389,063.61	12,643.84		389,063.61			

被评估单位填表人： 文波

填表日期： 2022年 11月 21日

评估人员： 金燕、陈俊杰、徐伟、汪成

存货—原材料评估明细表

评估基准日： 2022年 09月 30日

表3-9-2

共 14 页第 7 页

金额单位：人民币元

被评估单位： 湖南瑞康通科技发展有限公司

序号	名称及规格型号	计量单位	存放地点	账面价值			实际数量	评估价值		增值率%	增值值	备注
				数量	单价	金额		单价	金额			
121	304不锈钢丝	米	原材料仓库	50,737	0.34	17,062.00	50,737	0.34	17,062.00			
122	304V不锈钢丝	磅	原材料仓库	0.47	18,828.85	8,849.56	0.47	18,828.85	8,849.56			
123	304V不锈钢丝	PCS	原材料仓库	5,244	2.74	14,386.19	5,244	2.74	14,386.19			
124	CoCr合金丝	英尺	原材料仓库	93,376.39	0.07	6,965.94	93,376.39	0.07	6,965.94			
125	CoCr合金丝	英尺	原材料仓库	74	24.81	1,835.81	74	24.81	1,835.81			
126	不锈钢环	PCS	原材料仓库	182	27.23	4,955.75	182	27.23	4,955.75			
127	不锈钢环	PCS	原材料仓库	559	5.53	3,091.82	559	5.53	3,091.82			
128	不锈钢环	PCS	原材料仓库	182	17.02	3,097.34	182	17.02	3,097.34			
129	不锈钢环	PCS	原材料仓库	183	27.23	4,982.98	183	27.23	4,982.98			
130	电极钢管	PCS	原材料仓库	690	13.31	9,187.23	690	13.31	9,187.23			
131	开关钢管	PCS	原材料仓库	540	14.12	7,622.48	540	14.12	7,622.48			
132	镍钛管	米	原材料仓库	17.55	1,572.57	27,598.54	17.55	1,572.57	27,598.54			
133	镍钛管	米	原材料仓库	18.22	1,637.17	29,829.20	18.22	1,637.17	29,829.20			
134	镍钛管	米	原材料仓库	8.56	1,769.91	15,150.44	8.56	1,769.91	15,150.44			
135	切割支架	PCS	原材料仓库	103	115.04	11,849.56	103	115.04	11,849.56			
136	切割支架	PCS	原材料仓库	504	203.54	102,584.08	504	203.54	102,584.08			
137	切割支架	PCS	原材料仓库	594	230.31	136,806.13	594	230.31	136,806.13			
138	304不锈钢管	PCS	原材料仓库	333	19.47	6,483.18	333	19.47	6,483.18			
139	切割钢管	PCS	原材料仓库	366	122.93	44,993.06	366	122.93	44,993.06			
140	不锈钢管	PCS	原材料仓库	465	24.34	11,316.37	465	24.34	11,316.37			
	小计			154,177.19		468,647.66	154,177.19		468,647.66			

被评估单位填表人： 文波

填表日期： 2022年 11月 21日

评估人员： 金燕、陈俊杰、徐伟、汪成

存货—原材料评估明细表

评估基准日： 2022年 09月 30日

表3-9-2

共 14 页第 8 页

金额单位：人民币元

被评估单位： 湖南瑞康通科技发展有限公司

序号	名称及规格型号	计量单位	存放地点	账面价值		实际数量	评估价值		增值率%	增值值	备注
				数量	单价		金额	单价			
141	不锈钢管	PCS	原材料仓库	1,301	14.07	18,306.10	1,301	14.07		18,306.10	
142	不锈钢管	PCS	原材料仓库	700	11.15	7,805.31	700	11.15		7,805.31	
143	铜管	根	原材料仓库	473	12.02	5,684.37	473	12.02		5,684.37	
144	导线	英尺	原材料仓库	13,537	0.66	8,988.29	13,537	0.66		8,988.29	
145	35N LT Alloy	米	原材料仓库	42,524	0.27	11,305.36	42,524	0.27		11,305.36	
146	35N LT-DFT-28%Pt	米	原材料仓库	3,501.85	9.18	32,143.51	3,501.85	9.18		32,143.51	
147	铂铎丝	克	原材料仓库	63.45	318.58	20,214.16	63.45	318.58		20,214.16	
148	铂铎丝	克	原材料仓库	70.71	318.58	22,527.08	70.71	318.58		22,527.08	
149	铂铎丝	克	原材料仓库	63.17	319.22	20,165.29	63.17	319.22		20,165.29	
150	铂铎丝	克	原材料仓库	70.3	355.83	25,014.96	70.3	355.83		25,014.96	
151	铂铎丝	克	原材料仓库	116.1	292.04	33,905.31	116.1	292.04		33,905.31	
152	铂铎丝	克	原材料仓库	136.68	265.49	36,286.73	136.68	265.49		36,286.73	
153	银锡丝	磅	原材料仓库	0.98	4,415.58	4,327.27	0.98	4,415.58		4,327.27	
154	铂铎环	PCS	原材料仓库	2,536	17.79	45,109.39	2,536	17.79		45,109.39	
155	铂铎环	PCS	原材料仓库	1,952	15.76	30,765.58	1,952	15.76		30,765.58	
156	铂铎环	PCS	原材料仓库	1,960	16.52	32,383.37	1,960	16.52		32,383.37	
157	铂铎环	PCS	原材料仓库	1,484	10.62	15,759.29	1,484	10.62		15,759.29	
158	铂铎环	个	原材料仓库	31	12.51	387.96	31	12.51		387.96	
159	铂铎环	PCS	原材料仓库	1,955	16.67	32,594.86	1,955	16.67		32,594.86	
160	铂铎环	PCS	原材料仓库	1,480	17.5	25,906.56	1,480	17.5		25,906.56	
	小计			73,956.24		429,580.75	73,956.24			429,580.75	

被评估单位填表人： 文波

填表日期： 2022年 11月 21日

评估人员： 金燕、陈俊杰、徐伟、汪成

存货—原材料评估明细表

评估基准日： 2022年 09月 30日

表3-9-2

共 14 页第 9 页

金额单位：人民币元

被评估单位： 湖南瑞康通科技发展有限公司

序号	名称及规格型号	计量单位	存放地点	账面价值		实际数量	评估价值		增值	增值率%	备注
				数量	单价		金额	单价			
161	铂铱环	个	原材料仓库	140	4.27	598.29	140	4.27	598.29		
162	管盘	PCS	原材料仓库	517	4.42	2,287.62	517	4.42	2,287.62		
163	管盘	PCS	原材料仓库	543	4.42	2,402.66	543	4.42	2,402.66		
164	管盘	PCS		294	5.09	1,496.01	294	5.09	1,496.01		
165	导丝固定管	PCS		264	7.14	1,884.05	264	7.14	1,884.05		
166	卓立Z201碳带	卷		10	75.22	752.21	10	75.22	752.21		
167	自封袋	PCS	辅材仓库	70	0.03	2.44	70	0.03	2.44		
168	自封袋	PCS	辅材仓库	200	0.02	3.89	200	0.02	3.89		
169	洁净口罩	包	辅材仓库	2,400	0.12	276.11	2,400	0.12	276.11		
170	活性炭口罩	包	辅材仓库	4	14.16	56.64	4	14.16	56.64		
171	洁净手套	双	辅材仓库	1,500	0.67	1,008.84	1,500	0.67	1,008.84		
172	飞鹰单面刀片	盒	辅材仓库	18	17.48	314.56	18	17.48	314.56		
173	吉列双面刀片	盒	辅材仓库	20	116.51	2,330.10	20	116.51	2,330.10		
174	手术刀柄	PCS	辅材仓库	9	1.46	13.10	9	1.46	13.10		
175	尖嘴钳	把	辅材仓库	8	39.32	314.56	8	39.32	314.56		
176	塑料镊子	PCS		12	28.54	342.52	12	28.54	342.52		
177	破纤维镊子	PCS		10	4.08	40.77	10	4.08	40.77		
178	镊子替换头	PCS		40	4.66	186.41	40	4.66	186.41		
179	玻璃搅拌棒	PCS	辅材仓库	7	7.18	50.29	7	7.18	50.29		
180	无尘布尖头棉签	包	辅材仓库	3	23.01	69.03	3	23.01	69.03		
	小 计			6,069.00		14,430.10	6,069.00		14,430.10		

被评估单位填表人： 文波

填表日期： 2022年 11月 21日

评估人员： 金燕、陈俊杰、徐伟、汪成

存货—原材料评估明细表

评估基准日： 2022年 09月 30日

表3-9-2

共 14 页 第 10 页

金额单位：人民币元

被评估单位： 湖南瑞康通科技发展有限公司

序号	名称及规格型号	计量单位	存放地点	账面价值		实际数量	评估价值		增值	增值率%	备注
				数量	单价		金额	单价			
181	吸水毛巾	条	辅材仓库	8	19.71	157.67	8	19.71	157.67		
182	不锈钢棒	PCS	辅材仓库	10	6.73	67.26	10	6.73	67.26		
183	不锈钢棒	PCS	辅材仓库	10	9.56	95.58	10	9.56	95.58		
184	不锈钢棒	PCS	辅材仓库	20	12.83	256.64	20	12.83	256.64		
185	不锈钢棒	PCS	辅材仓库	20	15.04	300.88	20	15.04	300.88		
186	不锈钢棒	PCS	辅材仓库	20	17.7	353.98	20	17.7	353.98		
187	不锈钢棒	PCS	辅材仓库	20	18.58	371.68	20	18.58	371.68		
188	不锈钢棒	PCS	辅材仓库	20	19.47	389.38	20	19.47	389.38		
189	不锈钢棒	PCS	辅材仓库	10	24.78	247.79	10	24.78	247.79		
190	不锈钢棒	PCS	辅材仓库	10	24.78	247.79	10	24.78	247.79		
191	多孔板	PCS	辅材仓库	1	1,044.25	1,044.25	1	1,044.25	1,044.25		
192	定型棒6mm	PCS	辅材仓库	20	110.62	2,212.39	20	110.62	2,212.39		
193	定型棒4mm	PCS	辅材仓库	20	99.12	1,982.30	20	99.12	1,982.30		
194	定型棒2.5mm	PCS	辅材仓库	20	99.12	1,982.30	20	99.12	1,982.30		
195	限位杆	PCS	辅材仓库	5	104.42	522.12	5	104.42	522.12		
196	吊环	PCS	辅材仓库	1	548.54	548.54	1	548.54	548.54		
197	手持杆	PCS	辅材仓库	1	329.13	329.13	1	329.13	329.13		
198	创口贴	盒	辅材仓库	3	25.58	76.75	3	25.58	76.75		
199	焊台隔热垫	PCS	辅材仓库	28	26	728.00	28	26	728.00		
200	眼药水	瓶	辅材仓库	7	22.57	158.02	7	22.57	158.02		
	小计			254.00		12,072.45	254.00		12,072.45		

被评估单位填表人： 文波

填表日期： 2022年 11月 21日

评估人员： 金燕、陈俊杰、徐伟、汪成

存货—原材料评估明细表

评估基准日： 2022年 09月 30日

表3-9-2

共 14 页第 11 页

金额单位：人民币元

被评估单位： 湖南瑞康通科技发展有限公司

序号	名称及规格型号	计量单位	存放地点	账面价值		实际数量	评估价值		增值率%	增值值	备注
				数量	单价		金额	单价			
201	玻璃试管	PCS	辅材仓库	12	29.13	349.51	12	29.13		349.51	
202	304不锈钢管	PCS	辅材仓库	8	13.28	106.20	8	13.28		106.20	
203	乳胶手套	双		400	0.71	283.18	400	0.71		283.18	
204	PTFE可撕管	根	原材料仓库	365	7.96	2,907.07	365	7.96		2,907.07	
205	PTFE可撕管	PCS		65	7.65	497.25	65	7.65		497.25	
206	PTFE可撕管	PCS		59	7.65	451.35	59	7.65		451.35	
207	透气包装袋	PCS	原材料仓库	3,235	1.81	5,862.86	3,235	1.81		5,862.86	
208	透气包装袋	个	原材料仓库	2,815	3.48	9,794.57	2,815	3.48		9,794.57	
209	透气包装袋	根	原材料仓库	600	2.08	1,247.79	600	2.08		1,247.79	
210	透气包装袋	PCS	原材料仓库	90	7.08	637.16	90	7.08		637.16	
211	PP卡板	根	原材料仓库	362	1.77	640.71	362	1.77		640.71	
212	纸盒	PCS	原材料仓库	97	8.85	858.41	97	8.85		858.41	
213	纸盒	PCS		891	2.09	1,859.15	891	2.09		1,859.15	
214	纸盒	PCS	原材料仓库	1,804	1.64	2,959.51	1,804	1.64		2,959.51	
215	纸箱	PCS	辅材仓库	202	11.53	2,328.58	202	11.53		2,328.58	
216	纸盒	根	原材料仓库	76	6.39	485.62	76	6.39		485.62	
217	标签纸	个	原材料仓库	3,127	0.15	471.75	3,127	0.15		471.75	
218	标签纸	张	原材料仓库	500	0.18	88.50	500	0.18		88.50	
219	标签纸	张	原材料仓库	5,646	0.3	1,715.99	5,646	0.3		1,715.99	
220	标签纸	PCS	原材料仓库	2,816	0.33	925.69	2,816	0.33		925.69	
	小计			23,170.00		34,470.85	23,170.00			34,470.85	

被评估单位填表人： 文波

填表日期： 2022年 11月 21日

评估人员： 金燕、陈俊杰、徐伟、汪成

存货—原材料评估明细表

评估基准日： 2022年 09月 30日

表3-9-2

共 14 页第 12 页

金额单位：人民币元

被评估单位： 湖南瑞康通科技发展有限公司

序号	名称及规格型号	计量单位	存放地点	账面价值		实际数量	评估价值		增减值	增值率%	备注
				数量	单价		金额	单价			
221	标签纸	根	原材料仓库	4,595	0.15	702.32	4,595	0.15	702.32		
222	封口胶纸	PCS	原材料仓库	7,191	0.01	88.55	7,191	0.01	88.55		
223	标签纸	根	原材料仓库	930	0.05	47.69	930	0.05	47.69		
224	封口胶纸	个	原材料仓库	1,354	0.09	119.82	1,354	0.09	119.82		
225	封口胶纸	个	原材料仓库	3,686	0.06	226.24	3,686	0.06	226.24		
226	灭菌指示卡	根	原材料仓库	5,378	0.07	381.21	5,378	0.07	381.21		
227	说明书	PCS		1,251	1.26	1,572.06	1,251	1.26	1,572.06		
228	说明书	PCS	原材料仓库	3,408	0.41	1,394.65	3,408	0.41	1,394.65		
229	铝箔袋	PCS	原材料仓库	2,860	4.9	14,025.28	2,860	4.9	14,025.28		
230	温度计	PCS		3	10.29	30.88	3	10.29	30.88		
231	移液枪	把		3	141.59	424.78	3	141.59	424.78		
232	远端芯丝	PCS		4,415	17.57	77,552.85	4,415	17.57	77,552.85		
233	近端芯丝	PCS		144	25.77	3,711.53	144	25.77	3,711.53		
234	近端芯丝	PCS	原材料仓库	5,126	28.9	148,166.77	5,126	28.9	148,166.77		
235	固定套管	PCS		4,799	10.8	51,828.15	4,799	10.8	51,828.15		
236	装载机 (.021")	PCS		2,636	4.68	12,323.88	2,636	4.68	12,323.88		
237	装载机 (.028")	PCS		1,706	4.6	7,843.88	1,706	4.6	7,843.88		
238	微导管	PCS		63	272.02	17,137.13	63	272.02	17,137.13		
239	微导管	PCS		57	394.27	22,473.33	57	394.27	22,473.33		
240	管盘	PCS		5,146	4.42	22,767.46	5,146	4.42	22,767.46		
	小 计			54,751.00		382,818.46	54,751.00		382,818.46		

被评估单位填表人： 文波

填表日期： 2022年 11月 21日

评估人员： 金燕、陈俊杰、徐伟、汪成

存货—原材料评估明细表

评估基准日： 2022年 09月 30日

表3-9-2

共 14 页第 13 页

金额单位：人民币元

被评估单位： 湖南瑞康通科技发展有限公司

序号	名称及规格型号	计量单位	存放地点	账面价值		实际数量	评估价值		增值	增值率%	备注
				数量	单价		金额	单价			
241	管盘	PCS		123	4.41	542.37	123	4.41	542.37		
242	TIP头	根	原材料仓库	65	3.1	201.33	65	3.1	201.33		
243	TIP头	PCS	原材料仓库	50	3.1	154.87	50	3.1	154.87		
244	接头	PCS		59	3.54	208.84	59	3.54	208.84		
245	接头	PCS		42	3.54	148.67	42	3.54	148.67		
246	Y接头	PCS		223	6.19	1,381.42	223	6.19	1,381.42		
247	Y接头	PCS		145	7.96	1,154.87	145	7.96	1,154.87		
248	Y接头	PCS		15	7.96	119.46	15	7.96	119.46		
249	Y接头	根	原材料仓库	373	5.17	1,929.31	373	5.17	1,929.31		
250	Y接头	PCS		335	6.19	2,075.22	335	6.19	2,075.22		
251	管盘接头	PCS		150	3.1	464.59	150	3.1	464.59		
252	扭转器	个	原材料仓库	5,498	2.58	14,186.52	5,498	2.58	14,186.52		
253	保护钢丝	根	辅材仓库	340	2.65	902.64	340	2.65	902.64		
254	导线	英尺	原材料仓库	12,143	1.82	22,083.17	12,143	1.82	22,083.17		
255	推送芯丝	PCS	原材料仓库	50	39.82	1,991.15	50	39.82	1,991.15		
256	推送芯丝	PCS	原材料仓库	91	44.25	4,026.54	91	44.25	4,026.54		
257	导入器	PCS	原材料仓库	100	20.06	2,005.90	100	20.06	2,005.90		
258	硅胶管	英尺	原材料仓库	348.74	14.16	4,937.90	348.74	14.16	4,937.90		
259	硅胶管	米	原材料仓库	16	884.96	14,159.30	16	884.96	14,159.30		
260	导入器	PCS	原材料仓库	96	172.57	16,566.37	96	172.57	16,566.37		
	小计			20,262.74		89,240.44	20,262.74		89,240.44		

被评估单位填表人： 文波

填表日期： 2022年 11月 21日

评估人员： 金燕、陈俊杰、徐伟、汪成

存货—委托外加工物资评估明细表

评估基准日： 2022年 09月 30日

表3-9-4

共 1 页第 1 页

金额单位：人民币元

被评估单位： 湖南瑞康通科技发展有限公司

序号	名称及规格型号	加工单位名称	计量单位	账面价值		实际数量	评估价值		增值值	增值率%	备注
				数量	单价		金额	单价			
1	切割支架	湖南优普普医疗器械有限公司	米	11.55	1,288.86	14,886.39	11.55	1,288.86	14,886.39		材料费
	小 计			11.55		14,886.39	11.55		14,886.39		
	合 计			11.55		14,886.39	11.55		14,886.39		

被评估单位填表人： 文波
填表日期： 2022年 11月 21日

评估人员： 金燕、陈俊杰、徐伟、汪成

存货—产成品（库存商品、开发产品、农产品）评估明细表

评估基准日：2022年 09月 30日

表3-9-5

共 4 页第 1 页

金额单位：人民币元

被评估单位：湖南瑞康通科技发展有限公司

序号	名称	规格型号	计量单位	账面价值			实际数量	评估价值			增值率%	备注	
				数量	外币单价	人民币单价		金额	外币单价	人民币单价			金额
1	微导丝	0.014"-0.014"*200cm	PCS	18		393.25	18		553.71	9,966.78	2,888.21	40.80	
2	微导丝	0.014"-0.014"*200cm	PCS	28		225.88	28		553.71	15,503.88	9,179.32	145.14	
3	微导丝	0.012"-0.010"*200cm	PCS	84		221.24	84		630.44	52,956.96	34,372.90	184.96	
4	微导丝	0.012"-0.010"*200cm	PCS	148		221.24	148		630.44	93,305.12	60,561.79	184.96	
5	微导丝	0.012"-0.010"*200cm	PCS	62		251.12	62		630.44	39,087.28	23,517.81	151.05	
6	微导丝	0.014"-0.010"*200cm	PCS	48		202.90	48		553.71	26,578.08	16,839.10	172.90	
7	微导丝	0.014"-0.010"*200cm	PCS	30		411.10	30		553.71	16,611.30	4,278.18	34.69	
8	微导丝	0.014"-0.010"*200cm	PCS	101		343.05	101		553.71	55,924.71	21,277.12	61.41	
9	微导丝	0.014"-0.012"*200cm	PCS	60		221.24	60		553.71	33,222.60	19,948.26	150.28	
10	微导丝	0.014"-0.012"*200cm	PCS	78		265.49	78		553.71	43,189.38	22,481.41	108.56	
11	微导丝	0.014"-0.012"*200cm	PCS	163		221.25	163		553.71	90,254.73	54,191.25	150.27	
12	微导丝	0.014"-0.012"*200cm	PCS	1,294		244.94	1,294		553.71	716,500.74	399,543.62	126.06	
13	微导丝	0.014"-0.014"*200cm	PCS	185		254.11	185		553.71	102,436.35	55,426.26	117.90	
14	微导丝	0.014"-0.014"*200cm	PCS	127		257.95	127		553.71	70,321.17	37,560.89	114.65	
15	微导丝	0.014"-0.014"*200cm	PCS	515		252.28	515		553.71	285,160.65	155,235.25	119.48	
16	微导丝	0.014"-0.012"*200cm	PCS	725		265.49	725		553.71	401,439.75	208,961.83	108.56	
17	微导丝	0.014"-0.014"*200cm	PCS	298		265.49	298		553.71	165,005.58	85,890.51	108.56	
18	颅内球囊扩张导管	1.50*15mm球囊, 导管有	PCS	92		584.04	92		752.32	69,213.44	15,481.74	28.81	
19	颅内球囊扩张导管	1.50*15mm球囊, 导管	PCS	159		583.74	159		752.32	119,618.88	26,803.43	28.88	
20	颅内球囊扩张导管	1.50*15mm球囊, 导管	PCS	20		584.07	20		752.32	15,046.40	3,364.99	28.81	
小 计				4,235.00			4,235.00			2,421,343.78	1,257,803.87	108.10	

被评估单位填表人：文波

填表日期：2022年 11月 21日

评估人员：金燕、陈俊杰、徐伟、汪成

存货一产成品（库存商品、开发产品、农产品）评估明细表

评估基准日：2022年09月30日

表3-9-5

共4页第2页

金额单位：人民币元

被评估单位：湖南瑞康通科技发展有限公司

序号	名称	规格型号	计量单位	账面价值			实际数量	评估价值			增值率%	备注
				数量	外币单价	人民币单价		金额	外币单价	人民币单价		
21	颅内球囊扩张导管	1.50*15mm球囊, 导管	PCS	71	583.49	583.49	71	752.32	53,414.72	11,987.03	28.93	
22	颅内球囊扩张导管	1.75*20mm球囊, 导管	PCS			11,532.21				-11,532.21	-100.00	错账
23	颅内球囊扩张导管	2.00*9mm球囊, 导管	PCS	8	584.07	584.07	8	752.32	6,018.56	1,345.99	28.81	
24	颅内球囊扩张导管	2.00*9mm球囊, 导管	PCS	30	584.07	584.07	30	752.32	22,569.60	5,047.47	28.81	
25	颅内球囊扩张导管	2.00*12mm球囊, 导管	PCS	347	584.07	584.07	347	752.32	261,055.04	58,382.40	28.81	
26	颅内球囊扩张导管	2.00*15mm球囊, 导管	PCS	7	584.07	584.07	7	752.32	5,266.24	1,177.75	28.81	
27	颅内球囊扩张导管	2.00*15mm球囊, 导管	PCS	445	584.23	584.23	445	752.32	334,782.40	74,800.51	28.77	
28	颅内球囊扩张导管	2.50*9mm球囊, 导管	PCS	19	584.07	584.07	19	752.32	14,294.08	3,196.74	28.81	
29	颅内球囊扩张导管	2.50*12mm球囊, 导管	PCS	103	583.73	583.73	103	752.32	77,488.96	17,364.53	28.88	
30	颅内球囊扩张导管	2.50*15mm球囊, 导管	PCS	32	584.07	584.07	32	752.32	24,074.24	5,383.98	28.81	
31	颅内球囊扩张导管	2.50*15mm球囊, 导管	PCS	420	586.34	586.34	420	752.32	315,974.40	69,712.49	28.31	
32	颅内球囊扩张导管	2.75*12mm球囊, 导管	PCS	34	567.79	567.79	34	752.32	25,578.88	6,274.14	32.50	
33	颅内球囊扩张导管	2.75*15mm球囊, 导管	PCS	16	513.51	513.51	16	752.32	12,037.12	3,821.00	46.51	
34	颅内球囊扩张导管	3.00*12mm球囊, 导管	PCS	2	565.93	565.93	2	752.32	1,504.64	372.78	32.94	
35	颅内球囊扩张导管	3.00*15mm球囊, 导管	PCS	63	584.07	584.07	63	752.32	47,396.16	10,599.67	28.81	
36	颅内球囊扩张导管	3.00*20mm球囊, 导管	PCS	43	577.71	577.71	43	752.32	32,349.76	7,508.03	30.22	
37	颅内球囊扩张导管	3.50*20mm球囊, 导管	PCS	41	575.33	575.33	41	752.32	30,845.12	7,256.71	30.76	
38	颅内球囊扩张导管	3.75*20mm球囊, 导管	PCS	31	513.51	513.51	31	752.32	23,321.92	7,403.15	46.51	
39	颅内球囊扩张导管	4.00*20mm球囊, 导管	PCS	9	584.07	584.07	9	752.32	6,770.88	1,514.25	28.81	
40	颅内球囊扩张导管	4.00*25mm球囊, 导管	PCS	47	583.57	583.57	47	752.32	35,359.04	7,931.09	28.92	
	小计			1,768.00		1,040,554.26	1,768.00		1,330,101.76	289,547.50	27.83	

被评估单位填表人：文波

填表日期：2022年11月21日

评估人员：金燕、陈俊杰、徐伟、汪成

存货—产成品（库存商品、开发产品、农产品）评估明细表

评估基准日： 2022年 09月 30日

表3-9-5

共 4 页第 3 页

金额单位：人民币元

被评估单位：湖南瑞康通科技发展有限公司

序号	名称	规格型号	计量单位	数量		账面价值		实际数量	评估价值		增值%	备注
				数量	外币单价	人民币单价	金额		外币单价	人民币单价		
41	微导管	1. 7F-150cm-直-2-标准	PCS	948		530.97	503,362.83	948	601.86	570,563.28	13.35	
42	微导管	2. 8F-150cm-直-2-标准	PCS	421		530.97	223,639.83	421	601.86	253,383.06	13.35	
43	微导管	2. 4F-2.7F-150cm-2-直	PCS	237		530.97	125,840.77	237	601.86	142,640.82	13.35	
44	微导管	2. 7F-150cm-2-直-1-标准	PCS	103		530.97	54,690.27	103	601.86	61,991.58	13.35	
45	颅内取栓支架	2. 5mm*15mm	PCS	56		759.89	42,553.95	56	3,224.42	180,567.52	324.33	
46	颅内取栓支架	2. 5mm*15mm	PCS	68		524.76	35,683.64	68	3,224.42	219,260.56	514.46	
47	颅内取栓支架	4. 0mm*20mm	PCS	123		707.72	87,049.91	123	3,224.42	396,603.66	355.60	
48	颅内取栓支架	4. 0mm*30mm	PCS	164		767.13	125,809.77	164	3,224.42	528,804.88	320.32	
49	颅内取栓支架	6. 0mm*30mm	PCS	202		871.99	176,142.35	202	3,224.42	651,332.84	269.78	
50	颅内取栓支架	6. 0mm*30mm	PCS				0.01			-0.01	-100.00	错账
51	球囊导引导管	8F-85cm	PCS	119		808.64	96,227.77	119	1,432.92	170,517.48	77.20	
52	球囊导引导管	8. 5F-85cm	PCS	200		1,063.98	212,796.61	200	1,432.92	286,584.00	34.68	
53	球囊导引导管	8. 5F-95cm	PCS	107		1,061.95	113,628.33	107	1,432.92	153,322.44	34.93	
54	支撑导管	4F-5T-120cm-柔软型-	PCS	56		1,592.92	89,203.56	56	3,220.93	180,372.08	102.20	
55	支撑导管	5F-4P-115cm-标准型-	PCS	245		1,137.37	278,656.00	245	1,531.72	375,271.40	34.67	
56	支撑导管	5F-5T-115cm-标准型-	PCS	304		1,168.14	355,115.03	304	1,531.72	465,642.88	31.12	
57	支撑导管	5F-4P-125cm-标准型-	PCS	308		1,126.88	347,078.26	308	1,531.72	471,769.76	35.93	
58	支撑导管	5F-5T-125cm-柔软型-	PCS	149		1,062.51	158,313.34	149	1,531.72	228,226.28	44.16	
59	支撑导管	5F-5T-125cm-柔软型-	PCS	147		1,709.59	251,310.10	147	3,220.93	473,476.71	88.40	
60	支撑导管	6F-4P-105cm-标准型-	PCS	79		1,168.14	92,283.19	79	1,531.72	121,005.88	31.12	
小计				4,036.00			3,369,285.52	4,036.00		5,931,337.11	76.04	

被评估单位填表人： 文波

填表日期： 2022年 11月 21日

评估人员： 金燕、陈俊杰、徐伟、汪成

非流动资产评估汇总表

评估基准日： 2022年 09月 30日

表4

共 1 页第 1 页

金额单位：人民币元

被评估单位：湖南瑞康速科技发展有限公司

序号	编号	科目名称	账面价值	评估价值	增减值	增值率%
1	4-1	可供出售金融资产净额				
2	4-2	持有至到期投资净额				
3	4-3	长期应收款净额				
4	4-4	长期股权投资净额				
5	4-5	投资性房地产净额				
6	4-6	固定资产净额	1,258,344.62	1,333,713.00	75,368.38	5.99
7	4-7	在建工程净额				
8	4-8	工程物资净额				
9	4-9	固定资产清理				
10	4-10	生产性生物资产净额				
11	4-11	油气资产净额				
12	4-12	无形资产净额		79,612,000.00	79,612,000.00	
13	4-13	开发支出				
14	4-14	商誉净额				
15	4-15	长期待摊费用	1,971,461.22	1,971,461.22		
16	4-16	递延所得税资产	3,920,031.58	3,382,384.76	-537,646.82	-13.72
17	4-17	其他非流动资产				
18	4	非流动资产合计	7,149,837.42	86,299,558.98	79,149,721.56	1,107.01

被评估单位填表人： 文波

填表日期： 2022年 11月 21日

评估人员： 金燕、陈俊杰、徐伟、汪成

固定资产评估汇总表

评估基准日： 2022年 09月 30日

表4-6

共 1 页第 1 页

金额单位：人民币元

被评估单位： 湖南瑞康通科技发展有限公司

序号	科目名称	账面价值		评估价值		增值额		增值率			
		原值	净值	原值	净值	原值	净值	原值	净值		
1	房屋建筑物类合计										
2	4-6-1 固定资产—房屋建筑物										
3	4-6-2 固定资产—构筑物及其他辅助设施										
4	4-6-3 固定资产—管道和沟槽										
5	设备类合计	1,773,587.37	1,258,344.62	1,660,000.00	1,333,713.00	-113,587.37	75,368.38	-6.40		5.99	
6	4-6-4 固定资产—机器设备	840,432.77	550,180.30	763,100.00	546,846.00	-77,332.77	-3,334.30	-9.20		-0.61	
7	4-6-5 固定资产—车辆										
8	4-6-6 固定资产—电子设备	933,154.60	708,164.32	896,900.00	786,867.00	-36,254.60	78,702.68	-3.89		11.11	
9	4-6-7 固定资产—土地										
10	固定资产合计	1,773,587.37	1,258,344.62	1,660,000.00	1,333,713.00	-113,587.37	75,368.38	-6.40		5.99	
11	减：固定资产减值准备										
12	固定资产净额	1,773,587.37	1,258,344.62	1,660,000.00	1,333,713.00	-113,587.37	75,368.38	-6.40		5.99	

被评估单位填表人： 文波

评估人员： 金燕、陈俊杰、徐伟、汪成

填表日期： 2022年 11月 21日

固定资产—电子设备评估明细表

评估基准日：2022年09月30日

表4-6-6

共7页第1页

金额单位：人民币元

被评估单位：湖南瑞康通科技发展有限公司

序号	设备编号	设备名称	规格型号	生产厂家	计量单位	实际数量	购置日期	启用日期	账面价值		评估价值		增值率%	备注	
									原值	净值	原值	成新率%			净值
1	J501148061710	台式电脑	M4550-B502	联想集团	台	1.00	2017-11-09	2017-11-09	3,247.86	265.05	3,000.00	15	450.00	69.78	
2	RKTCS02002	奥林巴斯电子拉力试验	KD II-0.2	深圳市鼎盛利仪器有限公司	台	1.00	2022-09-22	2022-09-22	32,566.37	32,566.37	32,600.00	100	32,600.00	0.10	
3	RKTCS04002	检测显微镜	ZVJC-500E	上海永仪光电科技有限公司	台	1.00	2020-11-16	2020-11-16	32,389.40	13,585.56	31,900.00	77	24,563.00	80.80	
4	RKTCS04003	显微测量系统	ZYT-880E	上海永仪光电科技有限公司	台	1.00	2020-11-16	2020-11-16	8,318.58	3,489.14	8,300.00	77	6,391.00	83.17	
5	RKTCS04004	显微分析系统		上海永仪光电科技有限公司	台	1.00	2022-05-30	2022-05-30	13,451.33	12,031.45	13,500.00	96	12,960.00	7.72	
6	RKTCS05002	流体装置		宁波创导三维医疗科技有限公司	台	1.00	2021-09-07	2021-09-07	28,318.58	19,350.98	26,500.00	88	23,320.00	20.51	
7	RKTCS05003	颅内血管系统模型		宁波创导三维医疗科技有限公司	台	1.00	2021-09-07	2021-09-07	31,097.35	21,249.91	30,800.00	88	27,104.00	27.55	
8	RKTCS05004	风量仪	FLY-1B	浙江华夏医疗科技有限公司	台	1.00	2022-09-22	2022-09-22	9,292.04	9,292.04	9,300.00	100	9,300.00	0.09	
9	RKTCS05005	基础颅内血管模型	定制	宁波创导三维医疗科技有限公司	件	1.00	2022-05-30	2022-05-30	3,274.34	2,928.70	3,300.00	96	3,168.00	8.17	
10	RKTCS05006	基础颅内血管模型	定制	宁波创导三维医疗科技有限公司	件	1.00	2022-05-30	2022-05-30	3,274.34	2,928.70	3,300.00	96	3,168.00	8.17	
11	RKTCS05007	基础颅内血管模型	定制	宁波创导三维医疗科技有限公司	件	1.00	2022-05-30	2022-05-30	3,274.34	2,928.70	3,300.00	96	3,168.00	8.17	
12	RKTCS05008	基础颅内血管模型	定制	宁波创导三维医疗科技有限公司	件	1.00	2022-05-30	2022-05-30	3,274.34	2,928.70	3,300.00	96	3,168.00	8.17	
13	RKTCS05009	基础颅内血管模型	定制	宁波创导三维医疗科技有限公司	件	1.00	2022-05-30	2022-05-30	3,274.34	2,928.70	3,300.00	96	3,168.00	8.17	
14	RKTCS05010	基础颅内血管模型	定制	宁波创导三维医疗科技有限公司	件	1.00	2022-05-30	2022-05-30	3,274.32	2,928.68	3,300.00	96	3,168.00	8.17	
15	RKTCS05011	颅内血管模型	SJ004D	宁波创导三维医疗科技有限公司	件	1.00	2022-05-30	2022-05-30	15,398.23	13,772.87	15,400.00	96	14,784.00	7.34	
16	RKTCS05012	颅内血管模型	SJ004D	宁波创导三维医疗科技有限公司	件	1.00	2022-05-30	2022-05-30	15,398.23	13,772.87	15,400.00	96	14,784.00	7.34	
17	RKTCS05013	水浴恒温振荡器	SHA-Z	上海友太科学仪器有限公司	台	1.00	2022-09-22	2022-09-22	7,079.65	7,079.65	7,100.00	100	7,100.00	0.29	
18	RKTQ03002	冰箱	BCD-272WDPD	新乡市新电电器有限公司	台	1.00	2022-05-30	2022-05-30	2,388.50	2,136.38	2,400.00	95	2,280.00	6.72	
19	RKTGJ02003	显微镜	XTZ-D	长沙圣凡仪器有限公司	台	1.00	2018-12-28	2018-12-28	2,370.69	681.39	2,000.00	53	1,060.00	55.56	
20	RKTGJ02005	体视显微镜	ZYT-880	上海永仪光电科技有限公司	台	1.00	2020-10-16	2020-10-16	4,867.26	1,913.14	4,600.00	76	3,496.00	82.74	
小计									225,830.09	168,758.98	222,600.00		199,200.00	18.04	

被评估单位填表人：文波

填表日期：2022年11月21日

评估人员：金燕、陈俊杰、徐伟、汪成

固定资产—电子设备评估明细表

评估基准日： 2022年 09月 30日

表4-6-6

共 7 页第 2 页

金额单位：人民币元

被评估单位： 湖南瑞康科技发展有限公司

序号	设备编号	设备名称	规格型号	生产厂家	计量单位	实际数量	购置日期	启用日期	账面价值		评估价值		增值率%	备注	
									原值	净值	原值	成新率%			净值
21	RKTGJ02006	体视显微镜	ZYT-880	上海邦仪光电科技有限公司	台	1.00	2020-10-16	2020-10-16	4,867.25	1,913.13	4,600.00	76	3,496.00	82.74	
22	RKTGJ02007	体视显微镜	ZYT-880	上海邦仪光电科技有限公司	台	1.00	2020-10-16	2020-10-16	4,867.26	1,913.14	4,600.00	76	3,496.00	82.74	
23	RKTGJ02008	体视显微镜	ZYT-880	上海邦仪光电科技有限公司	台	1.00	2020-10-16	2020-10-16	4,867.25	1,913.13	4,600.00	76	3,496.00	82.74	
24	RKTGJ02009	体视显微镜	ZYT-880	上海邦仪光电科技有限公司	台	1.00	2020-10-30	2020-10-30	4,601.77	1,808.79	4,600.00	76	3,496.00	93.28	
25	RKTGJ02010	体视显微镜	ZYT-880	上海邦仪光电科技有限公司	台	1.00	2020-10-30	2020-10-30	4,601.77	1,808.79	4,600.00	76	3,496.00	93.28	
26	RKTGJ02011	体视显微镜	ZYT-880	上海邦仪光电科技有限公司	台	1.00	2020-10-30	2020-10-30	4,601.77	1,808.65	4,600.00	76	3,496.00	93.29	
27	RKTGJ02012	体视显微镜	ZYT-880	上海邦仪光电科技有限公司	台	1.00	2021-09-30	2021-09-30	4,601.77	3,144.49	4,600.00	88	4,048.00	28.73	
28	RKTGJ02013	体视显微镜	ZYT-880	上海邦仪光电科技有限公司	台	1.00	2021-09-30	2021-09-30	4,601.77	3,144.49	4,600.00	88	4,048.00	28.73	
29	RKTGJ02014	体视显微镜	ZYT-880	上海邦仪光电科技有限公司	台	1.00	2022-05-30	2022-05-30	4,601.77	4,116.01	4,600.00	96	4,416.00	7.29	
30	RKTGJ02015	体视显微镜	ZYT-880	上海邦仪光电科技有限公司	台	1.00	2022-05-30	2022-05-30	4,601.77	4,116.01	4,600.00	96	4,416.00	7.29	
31	RKTGJ02016	体视显微镜	ZYT-880	上海邦仪光电科技有限公司	台	1.00	2022-05-30	2022-05-30	4,601.77	4,116.01	4,600.00	96	4,416.00	7.29	
32	RKTGJ02017	体视显微镜	ZYT-880	上海邦仪光电科技有限公司	台	1.00	2022-05-30	2022-05-30	4,601.77	4,116.01	4,600.00	96	4,416.00	7.29	
33	RKTGJ02018	体视显微镜	ZYT-880	上海邦仪光电科技有限公司	台	1.00	2022-09-22	2022-09-22	4,601.77	4,601.77	4,600.00	100	4,600.00	-0.04	
34	RKTGJ02019	体视显微镜	ZYT-880	上海邦仪光电科技有限公司	台	1.00	2022-09-22	2022-09-22	4,601.77	4,601.77	4,600.00	100	4,600.00	-0.04	
35	RKTGJ06001	电子天平	JA3003	长沙圣凡仪器有限公司	台	1.00	2018-12-28	2018-12-28	2,137.93	614.68	1,900.00	53	1,007.00	63.83	
36	RKTJ057	电子天平	FA2004N	长沙圣凡仪器有限公司	台	1.00	2018-12-28	2018-12-28	2,772.41	796.91	2,500.00	53	1,325.00	66.27	
37	RKTJ204001	超声波测厚仪	JY99-IIIN	上海仪天科学仪器有限公司	台	1.00	2022-09-22	2022-09-22	10,619.47	10,619.47	10,600.00	100	10,600.00	-0.18	
38	RKTJ02003	盐浴炉	NBD-G1200-25IT	河南德邑新材料科技有限公司	台	1.00	2021-01-29	2021-01-29	24,336.28	11,492.08	24,300.00	79	19,197.00	67.05	
39	RKTJ02005	盐浴炉	NBD-G1200-25IT	河南德邑新材料科技有限公司	台	1.00	2022-08-31	2022-08-31	24,336.28	23,694.07	24,300.00	99	24,057.00	1.53	
40	RKTJS01003	台式电脑			台	1.00	2020-12-31	2020-12-31	8,539.82	3,807.26	8,000.00	65	5,200.00	36.58	
小 计									137,963.42	94,146.66	136,000.00		117,322.00	24.62	

被评估单位填表人： 文波

填表日期： 2022年 11月 21日

评估人员： 金燕、陈俊杰、徐伟、汪成

固定资产—电子设备评估明细表

评估基准日：2022年09月30日

表4-6-6

共7页第3页

金额单位：人民币元

被评估单位：湖南瑞通科技发展有限公司

序号	设备编号	设备名称	规格型号	生产厂家	计量单位	实际数量	购置日期	启用日期	账面价值		评估价值		增值率%	备注	
									原值	净值	原值	成新率%			净值
41	RKTJS01004	台式电脑			台	1.00	2020-12-31	2020-12-31	4,025.66	1,794.83	3,800.00	65	2,470.00	37.62	
42	RKTJS01005	台式电脑	联想T510A-15ICK	联想集团	台	1.00	2021-07-30	2021-07-30	4,061.94	2,561.28	3,200.00	77	2,464.00	-3.80	
43	RKTJS01006	台式电脑	联想T510A-15ICK	联想集团	台	1.00	2021-07-30	2021-07-30	4,061.95	2,561.29	3,200.00	77	2,464.00	-3.80	
44	RKTJS01007	台式电脑			台	1.00	2021-08-20	2021-08-20	4,335.40	2,848.07	3,800.00	78	2,964.00	4.07	
45	RKTJS01008	台式电脑			台	1.00	2021-08-20	2021-08-20	4,335.40	2,848.07	3,800.00	78	2,964.00	4.07	
46	RKTJS01009	台式电脑	联想T510S,CPU:15-I4000,内存	联想集团	台	1.00	2021-07-22	2021-07-22	3,769.91	2,377.19	3,500.00	77	2,695.00	13.37	
47	RKTJS01010	笔记本电脑	Metabook13MRT-W19L,CPU:R5-	华为公司	台	1.00	2021-07-22	2021-07-22	4,415.93	2,784.51	4,400.00	77	3,388.00	21.67	
48	RKTJS01011	笔记本电脑	Metabook X pro 2021款	华为公司	台	1.00	2021-07-29	2021-07-29	9,645.13	6,081.85	9,700.00	77	7,469.00	22.81	
49	RKTJS01012	笔记本电脑	联想R60-14 15 113627 86 51	联想集团	台	1.00	2021-07-30	2021-07-30	4,203.54	2,650.52	3,500.00	77	2,695.00	1.68	
50	RKTJS01013	笔记本电脑	联想R60-14 15 113627 86 51	联想集团	台	1.00	2021-07-30	2021-07-30	4,203.54	2,650.52	3,500.00	77	2,695.00	1.68	
51	RKTJS01014	笔记本电脑	联想R60-14 15 113627 86 51	联想集团	台	1.00	2021-07-30	2021-07-30	4,203.54	2,650.52	3,500.00	77	2,695.00	1.68	
52	RKTJS01015	笔记本电脑	联想R60-14 15 113627 86 51	联想集团	台	1.00	2021-07-30	2021-07-30	4,203.54	2,650.52	3,500.00	77	2,695.00	1.68	
53	RKTJS01016	笔记本电脑	联想R60-14 15 113627 86 51	联想集团	台	1.00	2021-07-30	2021-07-30	4,203.54	2,650.52	3,500.00	77	2,695.00	1.68	
54	RKTJS01017	笔记本电脑	联想R60-14 15 113627 86 51	联想集团	台	1.00	2021-07-30	2021-07-30	4,203.54	2,650.52	3,500.00	77	2,695.00	1.68	
55	RKTJS01018	笔记本电脑	联想R60-14 15 113627 86 51	联想集团	台	1.00	2021-07-30	2021-07-30	4,203.54	2,650.52	3,500.00	77	2,695.00	1.68	
56	RKTJS01019	台式一体机电脑	R7-4800U,16G,512SSD	联想集团	台	1.00	2021-07-29	2021-07-29	4,132.74	2,605.90	3,800.00	77	2,926.00	12.28	
57	RKTJS01020	台式一体机电脑	R7-4800U,16G,512SSD	联想集团	台	1.00	2021-07-29	2021-07-29	4,132.74	2,605.90	3,800.00	77	2,926.00	12.28	
58	RKTJS01021	台式一体机电脑	R7-4800U,16G,512SSD	联想集团	台	1.00	2021-07-29	2021-07-29	4,132.74	2,605.90	3,800.00	77	2,926.00	12.28	
59	RKTJS01022	台式一体机电脑	R7-4800U,16G,512SSD	联想集团	台	1.00	2021-07-29	2021-07-29	4,132.75	2,605.91	3,800.00	77	2,926.00	12.28	
60	RKTJS01023	台式一体机电脑	R7-4800U,16G,512SSD	联想集团	台	1.00	2021-09-30	2021-09-30	4,158.41	2,841.53	3,800.00	80	3,040.00	6.98	
小计									88,765.48	55,675.87	78,900.00		60,487.00	8.64	

被评估单位填表人：文波

填表日期：2022年11月21日

评估人员：金燕、陈俊杰、徐伟、汪成

固定资产—电子设备评估明细表

评估基准日：2022年09月30日

表4-6-6

共7页第4页

金额单位：人民币元

被评估单位：湖南瑞康通科技发展有限公司

序号	设备编号	设备名称	规格型号	生产厂家	计量单位	实际数量	购置日期	启用日期	账面价值		评估价值		增值率%	备注	
									原值	净值	原值	成新率%			净值
61	RKTJS01024	台式一体机电脑	R7-4800U, 16G, 512SSD	联想集团	台	1.00	2021-09-30	2021-09-30	4,158.41	2,841.53	3,800.00	80	3,040.00	6.98	
62	RKTJS01025	台式一体机电脑	R7-4800U, 16G, 512SSD	联想集团	台	1.00	2021-09-30	2021-09-30	4,158.40	2,841.52	3,800.00	80	3,040.00	6.98	
63	RKTJS01026	笔记本电脑	酷睿i5-11350H, 15.6, 11350H, 8G, 512G	联想集团	台	1.00	2021-09-30	2021-09-30	4,203.54	2,872.38	3,500.00	80	2,800.00	-2.52	
64	RKTJS01027	笔记本电脑	酷睿i5-11350H, 15.6, 11350H, 8G, 512G	联想集团	台	1.00	2021-09-30	2021-09-30	4,203.54	2,872.38	3,500.00	80	2,800.00	-2.52	
65	RKTJS01028	笔记本电脑	酷睿i5-11350H, 15.6, 11350H, 8G, 512G	联想集团	台	1.00	2021-09-30	2021-09-30	4,203.54	2,872.38	3,500.00	80	2,800.00	-2.52	
66	RKTJS01029	笔记本电脑	酷睿i5-11350H, 15.6, 11350H, 8G, 512G	联想集团	台	1.00	2021-09-30	2021-09-30	4,203.54	2,872.38	3,500.00	80	2,800.00	-2.52	
67	RKTJS01030	笔记本电脑	酷睿i5-11350H, 15.6, 11350H, 8G, 512G	联想集团	台	1.00	2021-09-30	2021-09-30	4,203.54	2,872.38	3,500.00	80	2,800.00	-2.52	
68	RKTJS01031	笔记本电脑	ThinkBook14, 6800H/RS-5500V	联想集团	台	1.00	2021-11-25	2021-11-25	4,203.54	3,094.24	4,100.00	83	3,403.00	9.98	
69	RKTJS01032	笔记本电脑	ThinkBook14, 6800H/RS-5500V	联想集团	台	1.00	2021-11-25	2021-11-25	4,203.54	3,094.24	4,100.00	83	3,403.00	9.98	
70	RKTJS01033	笔记本电脑	ThinkBook14, 6800H/RS-5500V	联想集团	台	1.00	2021-11-25	2021-11-25	4,203.54	3,094.24	4,100.00	83	3,403.00	9.98	
71	RKTJS01034	台式一体机电脑	A10520-24RS-5900, 16G, 512G	联想集团	台	1.00	2022-09-22	2022-09-22	3,769.91	3,769.91	3,800.00	100	3,800.00	0.80	
72	RKTJS01050	笔记本电脑	ThinkBook14, 6800H/RS-5500V	联想集团	台	1.00	2022-05-30	2022-05-30	4,203.54	3,759.82	4,100.00	93	3,813.00	1.41	
73	RKTJS01051	笔记本电脑	ThinkBook14, 6800H/RS-5500V	联想集团	台	1.00	2022-05-30	2022-05-30	4,203.54	3,759.82	4,100.00	93	3,813.00	1.41	
74	RKTJS01052	笔记本电脑	ThinkBook14, 6800H/RS-5500V	联想集团	台	1.00	2022-05-30	2022-05-30	4,203.54	3,759.82	4,100.00	93	3,813.00	1.41	
75	RKTJS01053	笔记本电脑	ThinkBook14, 6800H/RS-5500V	联想集团	台	1.00	2022-05-30	2022-05-30	4,069.91	3,640.31	4,100.00	93	3,813.00	4.74	
76	RKTJS01054	笔记本电脑	ThinkBook14, 6800H/RS-5500V	联想集团	台	1.00	2022-05-30	2022-05-30	4,069.91	3,640.31	4,100.00	93	3,813.00	4.74	
77	RKTJS01055	笔记本电脑	ThinkBook14, 6800H/RS-5500V	联想集团	台	1.00	2022-05-30	2022-05-30	4,069.91	3,640.31	4,100.00	93	3,813.00	4.74	
78	RKTJS01056	台式电脑	M4900T	联想集团	台	1.00	2022-09-22	2022-09-22	3,946.91	3,946.91	3,900.00	100	3,900.00	-1.19	
79	RKTJS01057	台式电脑	M4900T	联想集团	台	1.00	2022-09-22	2022-09-22	3,946.90	3,946.90	3,900.00	100	3,900.00	-1.19	
80	RKTJS01058	台式电脑	M4900T	联想集团	台	1.00	2022-09-22	2022-09-22	3,946.90	3,946.90	3,900.00	100	3,900.00	-1.19	
小计						20.00			82,376.10	67,138.68	77,500.00		68,667.00	2.28	

被评估单位填表人：文波

填表日期：2022年11月21日

评估人员：金燕、陈俊杰、徐伟、汪成

固定资产—电子设备评估明细表

评估基准日： 2022年 09月 30日

表4-6-6

共 7 页第 5 页

金额单位：人民币元

被评估单位： 湖南瑞康通科技发展有限公司

序号	设备编号	设备名称	规格型号	生产厂家	计量单位	实际数量	购置日期	启用日期	账面价值		评估价值			增值率%	备注
									原值	净值	原值	成新率%	净值		
81	RKTJS01059	笔记本电脑	ThinkBook14, 68CD/76-5500/	联想集团	台	1.00	2022-05-30	2022-05-30	4,069.92	3,640.32	4,100.00	93	3,813.00	4.74	
82	RKTJS01060	笔记本电脑	ThinkBook14, 68CD/76-5500/	联想集团	台	1.00	2022-05-30	2022-05-30	4,069.91	3,640.31	4,100.00	93	3,813.00	4.74	
83	RKTJS01061	台式一体机电脑	A10620-24 R5-5600, I65, 9126	联想集团	台	1.00	2022-09-22	2022-09-22	3,769.91	3,769.91	3,800.00	100	3,800.00	0.80	
84	RKTJS01062	台式电脑	天逸510 Pro i5-10400 8G 1T	联想集团	台	1.00	2022-05-30	2022-05-30	3,716.81	3,324.49	3,700.00	93	3,441.00	3.50	
85	RKTJS01063	笔记本电脑	ThinkBook14, 68CD/76-5500/	联想集团	台	1.00	2022-09-22	2022-09-22	4,069.91	4,069.91	4,100.00	100	4,100.00	0.74	
86	RKTJS01064	笔记本电脑	ThinkBook14, 68CD/76-5500/	联想集团	台	1.00	2022-09-22	2022-09-22	4,069.91	4,069.91	4,100.00	100	4,100.00	0.74	
87	RKTJS01065	笔记本电脑	ThinkBook14, 68CD/76-5500/	联想集团	台	1.00	2022-09-22	2022-09-22	4,069.91	4,069.91	4,100.00	100	4,100.00	0.74	
88	RKTJS01066	笔记本电脑	ThinkBook14, 68CD/76-5500/	联想集团	台	1.00	2022-09-22	2022-09-22	4,069.91	4,069.91	4,100.00	100	4,100.00	0.74	
89	RKTJS01067	笔记本电脑	ThinkBook14, 68CD/76-5500/	联想集团	台	1.00	2022-09-22	2022-09-22	4,069.92	4,069.92	4,100.00	100	4,100.00	0.74	
90	RKTJS01068	笔记本电脑	小新Air-14 PLUS R5-5600U/1	联想集团	台	1.00	2022-09-22	2022-09-22	4,141.59	4,141.59	4,100.00	100	4,100.00	-1.00	
91	RKTJS01069	笔记本电脑	小新Air-14 PLUS R5-5600U/1	联想集团	台	1.00	2022-09-22	2022-09-22	4,141.59	4,141.59	4,100.00	100	4,100.00	-1.00	
92	RKTJS01070	笔记本电脑	小新Air-14 PLUS R5-5600U/1	联想集团	台	1.00	2022-09-22	2022-09-22	4,141.59	4,141.59	4,100.00	100	4,100.00	-1.00	
93	RKTJS01071	笔记本电脑	小新Air-14 PLUS R5-5600U/1	联想集团	台	1.00	2022-09-22	2022-09-22	4,141.59	4,141.59	4,100.00	100	4,100.00	-1.00	
94	RKTJS01072	笔记本电脑	小新Air-14 PLUS R5-5600U/1	联想集团	台	1.00	2022-09-22	2022-09-22	4,141.60	4,141.60	4,100.00	100	4,100.00	-1.00	
95	RKTJS01073	台式电脑	M4900T	联想集团	台	1.00	2022-09-08	2022-09-08	3,318.58	3,318.58	3,300.00	100	3,300.00	-0.56	
96	RKTJS01074	台式电脑	M4900T	联想集团	台	1.00	2022-09-08	2022-09-08	3,318.59	3,318.59	3,300.00	100	3,300.00	-0.56	
97	RKTJS01075	台式电脑	M4900T	联想集团	台	1.00	2022-09-08	2022-09-08	3,318.58	3,318.58	3,300.00	100	3,300.00	-0.56	
98	RKTJS01076	台式电脑	M4900T	联想集团	台	1.00	2022-09-22	2022-09-22	3,946.90	3,946.90	3,900.00	100	3,900.00	-1.19	
99	RKTJS01077	台式电脑	M4900T	联想集团	台	1.00	2022-09-22	2022-09-22	3,946.91	3,946.91	3,900.00	100	3,900.00	-1.19	
100	RKTJS01078	台式电脑	M4900T	联想集团	台	1.00	2022-09-22	2022-09-22	3,946.90	3,946.90	3,900.00	100	3,900.00	-1.19	
	小计					20.00			78,480.53	77,229.01	78,300.00		77,467.00	0.31	

被评估单位填表人： 文波

填表日期： 2022年 11月 21日

评估人员： 金燕、陈俊杰、徐伟、汪成

固定资产—电子设备评估明细表

评估基准日：2022年09月30日

表4-6-6

共7页第6页

金额单位：人民币元

被评估单位：湖南瑞康通科技发展有限公司

序号	设备编号	设备名称	规格型号	生产厂家	计量单位	实际数量	购置日期	启用日期	账面价值		评估价值		增值率%	备注	
									原值	净值	原值	成新率%			净值
101	RKTJS01079	台式一体机电脑	A1629-24 R5-5600, 16G, 512G	联想集团	台	1.00	2022-09-08	2022-09-08	3,584.07	3,584.07	3,600.00	100	3,600.00	0.44	
102	RKTJS01080	笔记本电脑	ThinkPad L14 14英寸笔记本电脑	联想集团	台	1.00	2022-09-23	2022-09-23	4,247.79	4,247.79	4,200.00	100	4,200.00	-1.13	
103	RKTJS01081	笔记本电脑	ThinkPad L14 14英寸笔记本电脑	联想集团	台	1.00	2022-09-23	2022-09-23	4,247.79	4,247.79	4,200.00	100	4,200.00	-1.13	
104	RKTJS01082	笔记本电脑	ThinkPad L14 14英寸笔记本电脑	联想集团	台	1.00	2022-09-23	2022-09-23	4,247.79	4,247.79	4,200.00	100	4,200.00	-1.13	
105	RKTJS01083	笔记本电脑	ThinkPad L14 14英寸笔记本电脑	联想集团	台	1.00	2022-09-23	2022-09-23	4,247.79	4,247.79	4,200.00	100	4,200.00	-1.13	
106	RKTJS01084	笔记本电脑	ThinkPad L14 14英寸笔记本电脑	联想集团	台	1.00	2022-09-23	2022-09-23	4,247.78	4,247.78	4,200.00	100	4,200.00	-1.12	
107	RKTJS04001	标签打印机	220X14-300DP	湖南中投置物网络科技有限公司	台	1.00	2018-11-20	2018-11-20	25,862.07	7,025.85	24,800.00	52	12,896.00	83.55	
108	RKTJS04008	多功能彩打一体机	L6268		台	1.00	2022-09-08	2022-09-08	2,123.89	2,123.89	2,100.00	100	2,100.00	-1.12	
109	RKTJS06001	投影仪	E562	明基	台	1.00	2020-12-31	2020-12-31	4,955.75	2,209.37	4,200.00	71	2,982.00	34.97	
110	RKTJW01002	霉菌培养箱	MJFS-150 0~60℃		台	1.00	2017-12-05	2017-12-05	9,401.71	916.69	8,400.00	41	3,444.00	275.70	
111	RKTJW01004	电热恒温培养箱	DNP-9272	上海精宏实业设备有限公司	台	1.00	2022-09-22	2022-09-22	3,953.98	3,953.98	4,000.00	100	4,000.00	1.16	
112	RKTJW04007	高速振荡器		上海达姆实业有限公司	台	1.00	2020-12-29	2020-12-29	3,982.30	1,775.41	3,700.00	78	2,886.00	62.55	
113	RKTJW04008	激光尘埃粒子计数器	Y09-310LCD	浙江夏厦医疗科技有限公司	台	1.00	2022-09-22	2022-09-22	16,017.70	16,017.70	16,000.00	100	16,000.00	-0.11	
114	RKTJW04009	浮游菌采样器	FSC-IV型	苏州宏瑞净化科技有限公司	台	1.00	2022-09-22	2022-09-22	4,424.78	4,424.78	4,400.00	100	4,400.00	-0.56	
115	RKTJW04010	高压气体扩散器	CK-01, 材质304不锈钢	苏州宏瑞净化科技有限公司	个	1.00	2022-09-22	2022-09-22	7,964.60	7,964.60	8,000.00	100	8,000.00	0.44	
116	RKTJW04011	总有机碳分析仪	HTY-D11000C	浙江泰林分析仪设备有限公司	台	1.00	2022-09-22	2022-09-22	45,132.74	45,132.74	45,100.00	100	45,100.00	-0.07	
117	RKTXB02008	超声波清洗机	TS-30A	湘潭市仪器仪表设备有限公司	台	1.00	2022-09-22	2022-09-22	2,212.39	2,212.39	2,200.00	100	2,200.00	-0.56	
118	RKTXB02009	超声波清洗机	TS-30A	湘潭市仪器仪表设备有限公司	台	1.00	2022-09-22	2022-09-22	2,212.39	2,212.39	2,200.00	100	2,200.00	-0.56	
119	RKTXB03003	自动封口机	HD680DE-V	湘潭市仪器仪表设备有限公司	台	1.00	2022-09-22	2022-09-22	12,389.38	12,389.38	12,400.00	100	12,400.00	0.09	
120	RKTXS14001	盐浴炉安全防护柜		常熟特博泰(上海)有限公司	台	1.00	2022-03-31	2022-03-31	17,699.12	14,896.76	17,700.00	94	16,638.00	11.69	
	小计					20.00			183,155.81	148,078.94	179,800.00		159,846.00	7.95	

被评估单位填表人：文波

填表日期：2022年11月21日

评估人员：金燕、陈俊杰、徐伟、汪成

无形资产评估汇总表

评估基准日： 2022年 09月 30日

表4-12

共 1 页第 1 页

被评估单位： 湖南瑞康通科技发展有限公司

金额单位：人民币元

序号	编号	科目名称	账面价值	评估价值	增减值	增值率%
1	4-12-1	无形资产—土地使用权				
2	4-12-2	无形资产—矿业权				
3	4-12-3	无形资产—其他无形资产		79,612,000.00	79,612,000.00	
4		无形资产合计		79,612,000.00	79,612,000.00	
5		减：无形资产减值准备				
6	4-12	无形资产净额		79,612,000.00	79,612,000.00	

被评估单位填表人： 文波

评估人员： 金燕、陈俊杰、徐伟、汪成

填表日期： 2022年 11月 21日

递延所得税资产评估明细表

评估基准日： 2022年 09月 30日

表4-16

共 1 页第 1 页

金额单位：人民币元

被评估单位：湖南瑞康通科技发展有限公司

序号	内容或名称	取得日期	账面价值	评估价值	备注
1	可弥补亏损	2021年12月	3,920,031.58	3,382,384.76	
	小 计		3,920,031.58	3,382,384.76	
	合 计		3,920,031.58	3,382,384.76	

评估人员： 金燕、陈俊杰、徐伟、汪成

被评估单位填表人： 文波
填表日期： 2022年 11月 21日

流动负债评估汇总表

评估基准日： 2022年 09月 30日

表5

共 1 页第 1 页

被评估单位： 湖南瑞康通科技发展有限公司

金额单位：人民币元

序号	编号	科目名称	账面价值	评估价值	增减值	增值率%
1	5-1	短期借款				
2	5-2	交易性金融负债				
3	5-3	应付票据				
4	5-4	应付账款	4,868,937.45	4,868,937.45		
5	5-5	预收账款	380,155.85	380,155.85		
6	5-6	应付职工薪酬	6,058,432.28	6,058,432.28		
7	5-7	应交税费	1,477,945.79	1,477,945.79		
8	5-8	应付利息				
9	5-9	应付股利 (应付利润)				
10	5-10	其他应付款	8,318,941.35	8,318,941.35		
11	5-11	一年内到期的非流动负债				
12	5-12	其他流动负债				
13	5	流动负债合计	21,104,412.72	21,104,412.72		

被评估单位填表人： 文波

评估人员： 金燕、陈俊杰、徐伟、汪成

填表日期： 2022年 11月 21日

应付账款评估明细表

评估基准日： 2022年 09月 30日

表5-4

共 2 页第 1 页

金额单位：人民币元

被评估单位：湖南瑞康通科技发展有限公司

序号	户名（结算对象）	发生日期	业务内容	账面价值	评估价值	备注
1	湘乡市东山办事处东山东城五金电器水暖器材经营部	2021年7月	主材款	880.00	880.00	
2	湖南埃普特医疗器械有限公司	2022年滚动发生	委托加工费	4,755,041.40	4,755,041.40	
3	华北制药华胜有限公司	2022年9月	暂估材料款	34,513.27	34,513.27	
4	美迪科(上海)包装材料有限公司	2022年1、6月	暂估材料款	13,973.45	13,973.45	
5	深圳奉天医疗技术有限公司	2022年8月	暂估材料款	12,389.38	12,389.38	
6	东莞优典数控加工有限公司	2022年9月	暂估材料款	7,743.36	7,743.36	
7	湘乡市昆仑桥办事处中南五金灯具店	2022年8-9月	暂估材料款	6,233.02	6,233.02	
8	长沙优正广告制作有限公司	2022年9月	暂估材料款	6,019.42	6,019.42	
9	湖南诺骥化工贸易有限公司	2022年9月	暂估材料款	5,778.76	5,778.76	
10	湖南省猛狮建设工程有限公司	2022年2月	暂估材料款	5,309.73	5,309.73	
11	广州洪辉五金弹簧有限公司	2022年7、9月	暂估材料款	4,839.38	4,839.38	
12	广州鸿泉生物科技有限公司	2022年9月	暂估材料款	2,654.87	2,654.87	
13	北京中科质检生物技术有限公司	2022年8-9月	暂估材料款	2,000.00	2,000.00	
14	湘乡丰汇包装有限公司	2022年9月	暂估材料款	1,730.41	1,730.41	
15	东莞市能成科技有限公司	2022年6-8月	暂估材料款	1,557.53	1,557.53	
16	上海共森礼品设计制作有限公司	2022年8-9月	暂估材料款	1,415.93	1,415.93	
17	上海昀冠机电设备有限公司	2022年8-9月	暂估材料款	1,003.38	1,003.38	
18	湖南鼎辉印务有限公司	2022年9月	暂估材料款	982.30	982.30	
19	东莞市微字五金制品有限公司	2022年9月	暂估材料款	877.67	877.67	
20	上海微行炉业有限公司	2022年7月	暂估材料款	728.16	728.16	
小 计				4,865,671.42	4,865,671.42	

被评估单位填表人： 文波

填表日期： 2022年 11月 21日

评估人员： 金燕、陈俊杰、徐伟、汪成

应付账款评估明细表

评估基准日： 2022年 09月 30日

表5-4

共 2 页第 2 页

金额单位：人民币元

被评估单位：湖南瑞康通科技发展有限公司

序号	户名（结算对象）	发生日期	业务内容	账面价值	评估价值	备注
21	深圳市宝安区石岩深泰信电子工具行	2022年9月	暂估材料款	700.00	700.00	
22	湘乡市新湘路金海市场小博士文具商行二分店	2022年7、9月	暂估材料款	694.27	694.27	
23	湘乡市中盛达气体有限公司	2022年9月	暂估材料款	597.35	597.35	
24	深圳市联测电子科技有限公司	2022年4月	暂估材料款	575.22	575.22	
25	湖南博翼精密模具有限公司	2022年9月	暂估材料款	473.45	473.45	
26	湘乡市熙航千金大药房	2022年9月	暂估材料款	225.74	225.74	
	小 计			3,266.03	3,266.03	
	合 计			4,868,937.45	4,868,937.45	

被评估单位填表人： 文波
填表日期： 2022年 11月 21日

评估人员： 金燕、陈俊杰、徐伟、汪成

所有者权益表

评估基准日： 2022年 09月 30日

表7

共 1 页第 1 页

被评估单位： 湖南瑞康通科技发展有限公司

金额单位：人民币元

序号	资产名称	账面价值	评估价值	增值额	增值率%
1	实收资本（或股本）	9,166,667.00	9,166,667.00		
2	减：已归还投资				
3	实收资本净额（或股本）	9,166,667.00	9,166,667.00		
4	资本公积	13,410,833.75	97,753,405.69	84,342,571.94	628.91
5	其中：库存股				
6	盈余公积				
7	其中：法定公益金				
8	未分配利润（未弥补亏损以“-”号表示）	-2,306,308.27	-2,306,308.27		
9	所有者权益（净资产）合计	20,271,192.48	104,613,764.42	84,342,571.94	416.07

被评估单位填表人： 文波

评估人员： 金燕、陈俊杰、徐伟、汪成

填表日期： 2022年 11月 21日