

四川华信(集团)会计师事务所
(特殊普通合伙)

SI CHUAN HUA XIN (GROUP) CPA (LLP)

地址:成都市洗面桥街18号金茂礼都南28楼
电话:(028) 85560449
传真:(028) 85560449
邮编:610041
电邮:schxzhb@hxcpa.com.cn

新希望六和股份有限公司

2023年度审计报告

川华信审(2024)第0036号

目录:

- 1、审计报告正文
- 2、财务报表
- 3、财务报表附注



审计报告

川华信审（2024）第 0036 号

新希望六和股份有限公司全体股东：

一、 审计意见

我们审计了新希望六和股份有限公司（以下简称新希望）财务报表，包括 2023 年 12 月 31 日的合并及母公司资产负债表，2023 年度的合并及母公司利润表、合并及母公司现金流量表、合并及母公司股东权益变动表以及相关财务报表附注。

我们认为，后附的财务报表在所有重大方面按照企业会计准则的规定编制，公允反映了新希望 2023 年 12 月 31 日的合并及母公司财务状况以及 2023 年度的合并及母公司经营成果和现金流量。

二、 形成审计意见的基础

我们按照中国注册会计师审计准则的规定执行了审计工作。审计报告的“注册会计师对财务报表审计的责任”部分进一步阐述了我们在这些准则下的责任。按照中国注册会计师职业道德守则，我们独立于新希望，并履行了职业道德方面的其他责任。我们相信，我们获取的审计证据是充分、适当的，为发表审计意见提供了基础。

三、 关键审计事项

关键审计事项是我们根据职业判断，认为对本期财务报表审计最为重要的事项。这些事项的应对以对财务报表整体进行审计并形成审计意见为背景，我们不对这些事项单独发表意见。我们在审计中识别出的关键事项如下：



(一) 生物资产减值

请参阅财务报表附注“三、(二十一) 生物资产”、“五、(七) 存货”及“五、(十四) 生产性生物资产”中所述。

作为关键审计事项的理由	在审计中如何应对该事项
2023年12月31日,新希望生物资产账面价值1,188,920.55万元,占资产总额的9.17%。生物资产的市场价格受周期性波动及疫情影响较大,考虑到生物资产对财务报表影响重大且新希望管理层在确定生物资产可变现净值或可收回金额时需要运用重大判断,因此我们将生物资产减值作为关键审计事项。	<p>我们针对生物资产减值执行的审计程序主要包括:</p> <p>(1) 测试和评价与生物资产减值相关的内部控制有效性;</p> <p>(2) 对生物资产进行抽样监盘,检查生物资产的数量及状况;</p> <p>(3) 与管理层进行沟通,了解并评估日常经营过程中生物资产安全的防范措施以及风险应对策略;</p> <p>(4) 对管理层计算的生物资产可变现净值或可收回金额所涉及的重要假设进行评价,包括检查销售价格、死亡率、后续单位成本、销售费用等;</p> <p>(5) 查询近年来肉猪、肉鸡肉鸭价格等生物资产价格变动情况,了解肉猪、肉鸡等产品价格周期性波动规律,检查分析管理层考虑这些因素对生物资产发生减值风险的影响。</p> <p>(6) 获取新希望生物资产的减值准备计算表,检查分析可变现净值或可收回金额的合理性,评估生物资产减值准备计提的准确性。</p>

(二) 按权益法核算对中国民生银行股份有限公司的投资

请参阅财务报表附注“五、(九) 长期股权投资”及“五、(五十三) 投资收益”中所述。

作为关键审计事项的理由	在审计中如何应对该事项
新希望对被投资单位具有重大影响的投资按权益法核算,本期新希望继续维持对持股4.1759%的中国民生银行股份有限公司(以下简称“民生银行”)具有重大影响的重大判断,进行权益法核算。	<p>我们针对新希望权益法核算民生银行股权投资执行的审计程序主要包括:</p> <p>(1) 查阅民生银行章程,分析民生银行股东结构和重大经营决策机制;</p> <p>(2) 查阅民生银行董事会成员构成及新希望代</p>



<p>新希望管理层认为新希望在民生银行董事会中派有代表，能积极参与民生银行的经营及财务政策，故新希望对其具有重大影响。由于民生银行的财务报表对于新希望合并财务报表影响重大，故我们将新希望权益法核算民生银行的投資作为关键审计事项。</p>	<p>表在其董事会的任免情况，评估与以前年度相比是否发生重大变化；</p> <p>(3) 查阅民生银行董事会会议公告，检查新希望所派出的董事参与民生银行董事会会议的情况；</p> <p>(4) 与新希望的管理层进行沟通与讨论，评估新希望对民生银行的重大决策及经营相关活动的实际影响情况。</p> <p>基于执行上述审计程序，我们在执行审计工作过程中获取的证据支持管理层针对民生银行股权投资所作出的具有重大影响、采用权益法核算的判断。</p>
--	--

(三) 处置长期股权投资

<p>请参阅财务报表附注“五、(九) 长期股权投资”及“五、(五十三) 投资收益”中所述</p>	
<p>作为关键审计事项的理由</p>	<p>在审计中如何应对该事项</p>
<p>2023 年新希望将持有的山东中新食品集团有限公司 51% 的股权出售给中国牧工商集团有限公司，合并层面股权转让收益 188,063.85 万元，剩余股权按照公允价值计量产生的利得 181,472.80 万元。</p> <p>新希望将持有的德阳新希望六和食品有限公司 67% 的股权出售给海南晟宸投资有限公司，合并层面股权转让收益 104,003.63 万元，剩余股权按照公允价值计量产生的利得 46,305.67 万元。</p> <p>该两项股权处置事宜对新希望的经营业绩产生重大影响，因此我们将其列为关键审计事项。</p>	<p>针对股权交易的审计程序如下：</p> <p>(1) 查阅公司管理层和治理层的内部决策资料、董事会决议、股东大会决议等相关文件，检查本次交易的决策程序是否符合相关内部控制；</p> <p>(2) 与公司管理层访谈与本次交易背景，查阅股权转让协议、公司相关公告，检查购买方工商信息，分析本次股权转让的商业合理性；</p> <p>(3) 检查股权转让款收款情况，股权交易是否取得必要的相关部门审批；结合标的公司最新的股东会决议、董事会决议、公司管理层人员变更情况，判断管理层做出的对股权交易已完成的判断是否合理，管理层确定的丧失控制权基准日是否准确；</p> <p>(4) 向交易对手函证本次股权转让协议相关</p>



	<p>的主要条款的真实性、完整性；</p> <p>(5) 查阅评估机构对被转让企业出具的评估报告，评价评估师的胜任能力，分析评估报告使用的相关方法、假设、参数的合理性，分析评估结果是否公允；</p> <p>(6) 复核股权转让收益的计算是否正确；</p>
--	---

四、其他信息

新希望管理层对其他信息负责。其他信息包括 2023 年年度报告中涵盖的信息，但不包括财务报表和我们的审计报告。

我们对财务报表发表的审计意见不涵盖其他信息，我们也不对其他信息发表任何形式的鉴证结论。

结合我们对财务报表的审计，我们的责任是阅读其他信息，在此过程中，考虑其他信息是否与财务报表或我们在审计过程中了解到的情况存在重大不一致或者似乎存在重大错报。

基于我们已执行的工作，如果我们确定其他信息存在重大错报，我们应当报告该事实。在这方面，我们无任何事项需要报告。

五、管理层和治理层对财务报表的责任

新希望管理层负责按照企业会计准则的规定编制财务报表，使其实现公允反映，并设计、执行和维护必要的内部控制，以使财务报表不存在由于舞弊或错误导致的重大错报。

在编制财务报表时，管理层负责评估新希望的持续经营能力，披露与持续经营相关的事项（如适用），并运用持续经营假设，除非管理层计划清算新希望、终止运营或别无其他现实的选择。

治理层负责监督新希望的财务报告过程。

六、注册会计师对财务报表审计的责任

我们的目标是对财务报表整体是否不存在由于舞弊或错误导致的重大错报获取合理保证，并出具包含审计意见的审计报告。合理保证是高水平的保证，但并不能保证按照审计准则执



行的审计在某一重大错报存在时总能发现。错报可能由于舞弊或错误导致，如果合理预期错报单独或汇总起来可能影响财务报表使用者依据财务报表作出的经济决策，则通常认为错报是重大的。

在按照审计准则执行审计工作的过程中，我们运用职业判断，并保持职业怀疑。同时，我们也执行以下工作：

(1) 识别和评估由于舞弊或错误导致的财务报表重大错报风险，设计和实施审计程序以应对这些风险，并获取充分、适当的审计证据，作为发表审计意见的基础。由于舞弊可能涉及串通、伪造、故意遗漏、虚假陈述或凌驾于内部控制之上，未能发现由于舞弊导致的重大错报的风险高于未能发现由于错误导致的重大错报的风险。

(2) 了解与审计相关的内部控制，以设计恰当的审计程序。

(3) 评价管理层选用会计政策的恰当性和作出会计估计及相关披露的合理性。

(4) 对管理层使用持续经营假设的恰当性得出结论。同时，根据获取的审计证据，就可能导致对贵公司持续经营能力产生重大疑虑的事项或情况是否存在重大不确定性得出结论。如果我们得出结论认为存在重大不确定性，审计准则要求我们在审计报告中提请报表使用者注意财务报表中的相关披露；如果披露不充分，我们应当发表非无保留意见。我们的结论基于截至审计报告日可获得的信息。然而，未来的事项或情况可能导致贵公司不能持续经营。

(5) 评价财务报表的总体列报、结构和内容，并评价财务报表是否公允反映相关交易和事项。

(6) 就新希望中实体或业务活动的财务信息获取充分、适当的审计证据，以对财务报表发表审计意见。我们负责指导、监督和执行集团审计，并对审计意见承担全部责任。

我们与治理层就计划的审计范围、时间安排和重大审计发现等事项进行沟通，包括沟通我们在审计中识别出的值得关注的内部控制缺陷。

我们还就已遵守与独立性相关的职业道德要求向治理层提供声明，并与治理层沟通可能



被合理认为影响我们独立性的所有关系和其他事项，以及相关的防范措施（如适用）。

从与治理层沟通过的事项中，我们确定哪些事项对本期财务报表审计最为重要，因而构成关键审计事项。我们在审计报告中描述这些事项，除非法律法规禁止公开披露这些事项，或在极少数情形下，如果合理预期在审计报告中沟通某事项造成的负面后果超过在公众利益方面产生的益处，我们确定不应在审计报告中沟通该事项。



中国注册会计师：



(项目合伙人)

中国注册会计师：



中国注册会计师：



二〇二四年四月二十六日



合并资产负债表

2023 12 31

随同审计报告一并使用
四川华信(集团)会计师事务所

会合01表

编制单位: 新希望六和股份有限公司

单位: 人民币元

项目	附注五	期末余额	上年年末余额	项目	附注五	期末余额	上年年末余额
流动资产:				流动负债:			
货币资金	(一)	10,849,989,539.28	11,512,430,182.35	短期借款	(二十三)	14,494,123,699.71	13,359,392,691.44
结算备付金				向中央银行借款			
拆出资金				拆入资金			
交易性金融资产	(二)	8,287,174.68	148,914,177.97	交易性金融负债	(二十四)	13,385,120.42	6,103,030.77
衍生金融资产				衍生金融负债			
应收票据	(三)	848,164,429.74	78,757,410.00	应付票据	(二十五)	5,913,817,378.66	2,732,895,395.82
应收账款	(四)	1,269,319,108.56	1,285,865,849.45	应付账款	(二十六)	10,717,874,934.76	11,564,714,386.86
应收款项融资				预收款项			
预付款项	(五)	1,148,454,236.88	2,860,496,077.56	合同负债	(二十七)	2,492,419,467.25	2,173,108,069.79
应收保费				卖出回购金融资产款			
应收分保账款				吸收存款及同业存放			
应收分保合同准备金				代理买卖证券款			
其他应收款	(六)	3,358,342,138.74	1,450,053,026.91	代理承销证券款			
其中: 应收利息				应付职工薪酬	(二十八)	718,635,534.31	1,045,666,091.37
应收股利		300,400,953.69	6,000,000.00	应交税费	(二十九)	386,027,856.50	402,664,374.00
买入返售金融资产				其他应付款	(三十)	8,483,922,167.63	4,764,414,565.79
存货	(七)	13,315,721,502.38	17,901,083,522.59	其中: 应付利息			
合同资产				应付股利		20,558,282.52	50,538,246.74
持有待售资产				应付手续费及佣金			
一年内到期的非流动资产				应付分保账款			
其他流动资产	(八)	343,868,256.16	311,691,270.13	持有待售负债			
流动资产合计		31,142,146,386.42	35,549,291,516.96	一年内到期的非流动负债	(三十一)	11,862,736,034.23	13,659,393,321.40
非流动资产:				其他流动负债	(三十二)	27,523,231.36	59,634,114.69
发放贷款及垫款				流动负债合计		55,110,465,424.83	49,767,986,041.93
债权投资				非流动负债:			
其他债权投资				保险合同准备金	(三十三)	168,711,326.18	179,733,263.89
长期应收款				长期借款	(三十四)	25,634,037,274.46	27,527,873,389.95
长期股权投资	(九)	30,042,307,812.50	26,256,101,521.11	应付债券	(三十五)	8,406,540,533.43	10,095,505,490.77
其他权益工具投资	(十)	289,627,590.28	315,248,826.38	其中: 优先股			
其他非流动金融资产				永续债			
投资性房地产	(十一)	161,533,028.38	173,146,710.26	租赁负债	(三十六)	3,567,691,193.90	4,719,055,556.37
固定资产	(十二)	35,867,723,450.67	35,683,327,341.71	长期应付款	(三十七)	345,682,362.19	165,515,620.11
在建工程	(十三)	18,091,017,337.34	20,157,929,735.51	长期应付职工薪酬			
生产性生物资产	(十四)	5,050,240,386.90	7,576,647,898.07	预计负债			
油气资产				递延收益	(三十八)	391,611,153.96	433,295,564.49
使用权资产	(十五)	4,487,700,118.23	6,095,819,071.51	递延所得税负债	(二十)	55,489,976.27	76,014,989.38
无形资产	(十六)	1,572,848,924.44	1,864,075,069.22	其他非流动负债			
开发支出	(十七)	121,753,277.82	17,782,988.08	非流动负债合计		38,569,763,820.39	43,196,993,874.96
商誉	(十八)	1,129,656,225.53	1,209,971,223.09	负债合计		93,680,229,245.22	92,964,979,916.89
长期待摊费用	(十九)	104,226,053.04	186,606,065.50	股东权益:			
递延所得税资产	(二十)	760,553,152.97	581,070,219.92	股本	(三十九)	4,545,775,901.00	4,538,758,095.00
其他非流动资产	(二十一)	789,271,788.55	1,012,935,419.10	其他权益工具	(四十)	3,019,882,640.82	3,189,909,115.83
非流动资产合计		98,468,459,146.65	101,130,662,089.46	其中: 优先股			
				永续债		1,030,000,000.00	1,200,000,000.00
				资本公积	(四十一)	5,974,231,756.19	10,535,939,704.17
				减: 库存股	(四十二)	927,097,599.44	1,079,190,858.47
				其他综合收益	(四十三)	-921,105,489.30	-864,757,065.97
				专项储备			
				盈余公积	(四十四)	3,389,553,167.16	3,450,852,957.31
				一般风险准备			
				未分配利润	(四十五)	9,694,814,229.97	9,472,294,129.21
				归属于母公司股东权益合计		24,776,054,606.40	29,243,806,077.08
				少数股东权益		11,154,321,681.45	14,471,167,612.45
				股东权益总计		35,930,376,287.85	43,714,973,689.53
资产总计		129,610,605,533.07	136,679,953,606.42	负债和股东权益总计		129,610,605,533.07	136,679,953,606.42

法定代表人:

刘畅
5107005011165

主管会计工作的负责人:

6-1-8

陈兴印

会计机构负责人:

苏晓丹



合并利润表

2023年度

随同审计报告一并使用
四川华信(集团)会计师事务所

编制单位: 新希望六和股份有限公司

会合02表

单位: 人民币元

项 目	附注五	本期金额	上期金额
一、营业总收入		141,703,248,931.32	141,507,728,156.07
其中: 营业收入	(四十六)	141,703,248,931.32	141,507,728,156.07
利息收入			
已赚保费			
手续费及佣金收入			
二、营业总成本		146,717,770,586.10	140,999,753,164.85
其中: 营业成本	(四十六)	137,804,076,100.90	132,112,804,951.12
利息支出			
手续费及佣金支出			
退保金			
赔付支出净额			
提取保险合同准备金净额		111,808,682.06	61,649,926.97
保单红利支出			
分保费用			
税金及附加	(四十七)	241,510,855.69	236,315,051.61
销售费用	(四十八)	1,777,959,629.05	1,719,766,545.52
管理费用	(四十九)	4,599,775,652.63	4,678,145,758.78
研发费用	(五十)	207,175,082.96	299,906,934.74
财务费用	(五十一)	1,975,464,582.81	1,891,163,996.11
其中: 利息费用		2,046,571,213.67	1,841,808,252.82
利息收入		146,060,341.45	143,991,096.82
加: 其他收益	(五十二)	247,305,365.55	222,106,665.75
投资收益(损失以“-”号填列)	(五十三)	6,672,204,697.18	1,622,648,223.65
其中: 对联营企业和合营企业的投资收益		1,300,644,689.86	1,491,180,802.09
以摊余成本计量的金融资产终止确认收益			
汇兑收益(损失以“-”号填列)			
净敞口套期损益(损失以“-”号填列)			
公允价值变动收益(损失以“-”号填列)	(五十四)	-117,159,474.32	-10,872,172.72
信用减值损失(损失以“-”号填列)	(五十五)	-209,766,340.76	-161,179,361.04
资产减值损失(损失以“-”号填列)	(五十六)	-1,377,843,594.78	-2,777,436,944.05
资产处置收益(损失以“-”号填列)	(五十七)	100,050,193.01	9,742,848.77
三、营业利润(亏损以“-”号填列)		300,269,191.10	-587,015,748.42
加: 营业外收入	(五十八)	221,658,311.37	112,582,458.07
减: 营业外支出	(五十九)	1,203,738,303.43	1,285,253,092.04
四、利润总额(亏损总额以“-”号填列)		-681,810,800.96	-1,759,686,382.39
减: 所得税费用	(六十)	273,613,562.91	138,566,036.10
五、净利润(净亏损以“-”号填列)		-955,424,363.87	-1,898,252,418.49
(一) 按经营持续性分类:			
1. 持续经营净利润		-955,424,363.87	-1,898,252,418.49
2. 终止经营净利润			
(二) 按所有者权益归属分类:			
1. 归属于母公司股东的净利润		249,195,333.87	-1,459,965,715.11
2. 少数股东损益		-1,204,619,697.74	-438,286,703.38
六、其他综合收益的税后净额	(六十一)	-33,237,344.54	-380,520,162.89
归属母公司股东的其他综合收益的税后净额		-59,809,816.91	-368,023,985.23
(一) 不能重分类进损益的其他综合收益		-9,491,822.35	46,210,936.92
1. 重新计量设定受益计划变动额			
2. 权益法下不能转损益的其他综合收益		16,129,413.75	49,672,330.50
3. 其他权益工具投资公允价值变动		-25,621,236.10	-3,461,393.58
4. 企业自身信用风险公允价值变动			
5. 其他			
(二) 将重分类进损益的其他综合收益		-50,317,994.56	-414,234,922.15
1. 权益法下可转损益的其他综合收益		63,404,396.49	-84,937,806.01
2. 其他债权投资公允价值变动			
3. 金融资产重分类计入其他综合收益的金额			
4. 其他债权投资信用减值准备			
5. 现金流量套期储备			
6. 外币财务报表折算差额		-113,722,391.05	-329,297,116.14
7. 其他			
归属少数股东的其他综合收益的税后净额		26,572,472.37	-12,496,177.66
七、综合收益总额		-988,661,708.41	-2,278,772,581.38
归属于母公司股东的综合收益总额		189,385,516.96	-1,827,989,700.34
归属于少数股东的综合收益总额		-1,178,047,225.37	-450,782,881.04
八、每股收益:			
(一) 基本每股收益(元/股)		0.04	-0.36
(二) 稀释每股收益(元/股)		0.04	-0.36


法定代表人:


5107005011165

主管会计工作的负责人:



会计机构负责人:





合并现金流量表

2023年度

随同审计报告一并使用
四川华信(集团)会计师事务所

单位：人民币元

编制单位：新希望六和股份有限公司

项目	附注五	本期发生额	上期发生额
一、经营活动产生的现金流量：			
销售商品、提供劳务收到的现金		144,776,777,182.22	144,543,252,855.88
客户存款和同业存放款项净增加额			
向中央银行借款净增加额			
向其他金融机构拆入资金净增加额			
收到原保险合同保费取得的现金			
收到再保险业务现金净额			
保户储金及投资款净增加额			
收取利息、手续费及佣金的现金			
拆入资金净增加额			
回购业务资金净增加额			
代理买卖证券收到的现金净额			
收到的税费返还		47,970,667.31	157,334,138.27
收到其他与经营活动有关的现金	(六十二) 1	2,973,823,366.90	2,328,771,168.58
经营活动现金流入小计		147,798,571,216.43	147,029,358,162.73
购买商品、接受劳务支付的现金		121,031,325,631.08	124,848,439,645.91
客户贷款及垫款净增加额			
存放中央银行和同业款项净增加额			
支付原保险合同赔付款项的现金			
拆出资金净增加额			
支付利息、手续费及佣金的现金			
支付保单红利的现金			
支付给职工以及为职工支付的现金		9,144,778,404.32	8,356,394,700.98
支付的各项税费		758,131,763.43	835,183,850.60
支付其他与经营活动有关的现金	(六十二) 1	2,960,319,617.06	3,751,087,341.58
经营活动现金流出小计		133,894,555,415.89	137,791,105,539.07
经营活动产生的现金流量净额		13,904,015,800.54	9,238,252,623.66
二、投资活动产生的现金流量：			
收回投资收到的现金		535,227,887.79	63,707,471.40
取得投资收益收到的现金		476,745,029.79	843,594,572.22
处置固定资产、无形资产和其他长期资产收回的现金净额		305,145,217.47	307,790,458.64
处置子公司及其他营业单位收到的现金净额		2,495,803,201.83	176,821,155.50
收到其他与投资活动有关的现金	(六十二) 2	472,296,621.03	337,283,400.41
投资活动现金流入小计		4,285,217,957.91	1,729,197,058.17
购建固定资产、无形资产和其他长期资产支付的现金		3,624,716,494.18	6,853,399,141.00
投资支付的现金		294,354,428.23	2,800,693,970.45
质押贷款净增加额			
取得子公司及其他营业单位支付的现金净额		16,772,414.66	45,418,203.19
支付其他与投资活动有关的现金	(六十二) 2	343,872,052.40	263,909,629.59
投资活动现金流出小计		4,279,715,389.47	9,963,420,944.23
投资活动产生的现金流量净额		5,502,568.44	-8,234,223,886.06
三、筹资活动产生的现金流量：			
吸收投资收到的现金		1,124,502,200.00	4,276,634,500.00
其中：子公司吸收少数股东投资收到的现金		831,540,000.00	2,811,100,000.00
取得借款收到的现金		43,213,270,061.79	36,933,475,142.37
发行债券收到的现金			
收到其他与筹资活动有关的现金	(六十二) 3	748,412,157.45	868,445,798.50
筹资活动现金流入小计		45,086,184,419.24	42,078,555,440.87
偿还债务支付的现金		48,537,641,082.86	39,565,925,587.08
分配股利、利润或偿付利息支付的现金		3,756,084,133.45	3,083,546,640.43
其中：子公司支付给少数股东的股利、利润		737,518,500.56	490,604,394.45
支付其他与筹资活动有关的现金	(六十二) 3	7,724,054,112.72	4,916,372,061.93
筹资活动现金流出小计		60,017,779,329.03	47,565,844,289.44
筹资活动产生的现金流量净额		-14,931,594,909.79	-5,487,288,848.57
四、汇率变动对现金及现金等价物的影响		-35,961,425.12	-95,504,948.90
五、现金及现金等价物净增加额		-1,058,037,965.93	-4,578,765,059.87
加：期初现金及现金等价物余额		9,714,019,174.24	14,292,784,234.11
六、期末现金及现金等价物余额		8,655,981,208.31	9,714,019,174.24


法定代表人：


5107005011165

主管会计工作的负责人：



会计机构负责人：





合并股东权益变动表

2023年度

单位：人民币元

随同审计报告一并使用
四川华信(集团)会计师事务所

项目	本期发生额										少数股东权益	股东权益
	股本		其他权益工具		归属于母公司股东权益		专项储备	盈余公积	一般风险准备	未分配利润		
	优先股	永续债	其他	资本公积	减：库存股	其他综合收益						
一、上年期末余额	4,538,758.095.00	1,200,000,000.00	1,989,909,115.83	10,535,939,704.17	1,079,190,858.47	-864,757,065.97	3,450,852,957.31		9,472,252,710.50	14,471,423,019.99	43,715,187,678.36	
加：会计政策变更									41,418.71	-255,407.54	-213,988.83	
前期差错更正												
同一控制下企业合并												
其他												
二、本年期初余额	4,538,758.095.00	1,200,000,000.00	1,989,909,115.83	10,535,939,704.17	1,079,190,858.47	-864,757,065.97	3,450,852,957.31		9,472,294,129.21	14,471,167,612.45	43,714,973,689.53	
三、本期增减变动金额 (减少以“-”号填列)	7,017,806.00	-170,000,000.00	-26,475.01	-4,561,707,947.98	-152,093,259.03	-56,348,423.33	-61,299,790.15		222,520,100.76	-3,316,845,931.00	-7,784,597,401.68	
(一) 综合收益总额					-59,809,816.91				249,195,333.87	-1,178,047,225.37	-988,661,708.41	
(二) 股东投入和减少资本	7,017,806.00	-170,000,000.00	-26,475.01	-4,578,957,162.92	-152,093,259.03				-1,401,407,650.84	-1,401,407,650.84	-5,991,280,223.74	
1. 股东投入的普通股	7,890,000.00			-4,808,569,826.29								
2. 其他权益工具持有者投入资本	5,306.00			75,131.97	-45,683.25							
3. 股份支付计入股东权益的金额				229,537,531.40	62,962,200.00							
4. 其他	-877,500.00			-215,009,775.78								
(三) 利润分配												
1. 提取盈余公积							55,431,404.61		-126,772,258.78			
2. 提取一般风险准备							55,431,404.61		-55,431,404.61			
3. 对股东的分配									65,812.50			
4. 其他									-71,406,666.67			
(四) 股东权益内部结转				13,172,775.51	3,461,393.58		-116,731,194.76		100,097,025.67			
1. 资本公积转增资本(或股本)												
2. 盈余公积转增资本(或股本)												
3. 盈余公积弥补亏损												
4. 设定受益计划变动额结转留存收益												
5. 其他综合收益结转留存收益												
6. 其他				13,172,775.51	3,461,393.58		-116,731,194.76		-3,461,393.58			
(五) 专项储备									103,558,419.25			
1. 本期提取												
2. 本期使用												
(六) 其他				4,076,439.43						127,445.77	4,203,885.20	
四、本年期末余额	4,545,775,901.00	1,030,000,000.00	1,989,882,640.82	5,974,231,756.19	927,097,599.44	-921,105,489.30	3,389,553,167.16		9,694,814,229.97	11,154,321,681.45	35,930,376,287.85	

法定代表人：

主管会计工作的负责人：

会计机构负责人：



合并股东权益变动表

2023年度

单位：人民币元

四川华信(集团)会计师事务所
随同审计报告一并使用

编制单位：新希望六和股份有限公司

	上期发生额											
	股本					归属于母公司股东权益					少数股东权益	股东权益
	优先股	永续债	其他权益工具 其他	资本公积	减：库存股	其他综合收益	专项储备	盈余公积	一般风险准备	未分配利润		
一、上年期末余额	4,505,211,342.00	3,809,200,000.00	1,991,366,605.61	10,344,867,387.87	1,189,155,261.99	-496,733,080.74	3,390,832,660.13	11,182,361,258.36		12,941,089,957.61	46,479,643,777.35	
加：会计政策变更								-602,908.50		-586,909.85	-1,189,818.35	
前期差错更正												
同一控制下企业合并												
其他												
二、本年期初余额	4,505,211,342.00	3,809,200,000.00	1,991,366,605.61	10,344,867,387.87	1,189,155,261.99	-496,733,080.74	3,390,832,660.13	11,182,361,258.36		12,941,089,957.61	46,479,643,777.35	
三、本期增减变动金额 (减少以“-”号填列)	33,546,753.00	-2,609,200,000.00	-1,457,489.78	191,072,316.50	-109,964,403.52	-368,023,985.23	60,020,297.18	-1,710,067,129.15		1,530,664,564.69	-2,763,480,269.47	
(一) 综合收益总额	33,546,753.00	-2,609,200,000.00	-1,457,489.78	179,937,086.52	-109,964,403.52	-368,023,985.23	-8,215,112.38			2,552,787,749.01	257,363,389.89	
(二) 股东投入和减少资本	33,275,000.00			458,047,432.24						2,759,987,406.84	3,251,309,839.08	
1. 股东投入的普通股												
2. 其他权益工具持有者投入资本	440,503.00	-2,609,200,000.00	-1,457,489.78	6,088,868.16	-212,655.33					11,260,135.04	-162,556,078.65	
3. 股份支付计入股东权益的金额				-280,686,077.54	-106,869,863.85					-218,459,792.87	-227,474,905.25	
4. 其他	-168,750.00			-3,513,136.34	-2,881,886.34					-572,532,522.12	-754,398,526.60	
(三) 利润分配												
1. 提取盈余公积										65,812.50	-572,466,709.62	
2. 提取一般风险准备												
3. 对股东的分配										-181,931,816.98	-181,931,816.98	
4. 其他												
(四) 股东权益内部结转												
1. 资本公积转增资本(或股本)												
2. 盈余公积转增资本(或股本)												
3. 盈余公积弥补亏损												
4. 设定受益计划变动额结转留存收益												
5. 其他综合收益结转留存收益												
6. 其他												
(五) 专项储备												
1. 本期提取												
2. 本期使用												
(六) 其他												
四、本年期末余额	4,538,758,095.00	1,200,000,000.00	1,989,909,115.83	10,535,939,704.17	1,079,190,858.47	-864,757,065.97	3,450,852,957.31	9,472,294,129.21		14,471,167,612.45	43,714,973,689.53	

会计机构负责人：苏晓升 印

主管会计工作的负责人：苏晓升 印

主管会计工作的负责人：苏晓升 印

5107005011165



母公司资产负债表

2023 12 31

随同审计报告一并使用
四川华信(集团)会计师事务所

编制单位:新希望六和股份有限公司

企业01表

单位:人民币元

项目	附注十七	期末余额	上年年末余额	项目	附注十七	期末余额	上年年末余额
流动资产:				流动负债:			
货币资金		6,259,742,928.69	7,568,592,612.44	短期借款		5,067,078,002.27	4,064,378,079.63
交易性金融资产				交易性金融负债			
衍生金融资产				衍生金融负债			
应收票据		26,095,543.78		应付票据		27,072,624.29	88,269,220.70
应收账款	(一)	1,101,679.66	1,213,169.85	应付账款		30,185,600.38	48,318,571.48
应收款项融资				预收款项			
预付款项		24,110,671.20	13,802,350.16	合同负债		5,080,524.48	61,639,790.73
其他应收款	(二)	80,695,046,515.31	76,843,094,867.65	应付职工薪酬		14,629,894.05	22,179,161.72
其中:应收利息				应交税费		18,524,017.28	18,058,763.35
应收股利		86,202,894.31	458,939,437.50	其他应付款		55,327,877,237.56	49,556,564,467.06
存货		21,127,971.92	43,343,566.44	其中:应付利息			
合同资产				应付股利			
持有待售资产				持有待售负债			
一年内到期的非流动资产				一年内到期的非流动负债		6,622,758,233.17	5,447,107,858.72
其他流动资产		152,625,902.98	102,639,266.07	其他流动负债			
流动资产合计		87,179,851,213.54	84,572,685,832.61	流动负债合计		67,113,206,133.48	59,306,515,913.39
非流动资产:				非流动负债:			
债权投资				长期借款		10,298,059,445.72	10,592,118,242.38
其他债权投资				应付债券		8,406,540,533.43	10,095,505,490.77
长期应收款				其中:优先股			
长期股权投资	(三)	20,144,069,319.25	17,072,490,302.03	永续债			
其他权益工具投资		211,196,000.00	211,196,000.00	租赁负债			4,609,148.49
其他非流动金融资产				长期应付款			
投资性房地产				长期应付职工薪酬			
固定资产		23,309,175.45	25,896,407.23	预计负债			
在建工程			2,093,037.69	递延收益		12,001,107.50	13,697,757.68
生产性生物资产				递延所得税负债			
油气资产				其他非流动负债			
使用权资产		6,003,667.06	19,869,089.19	非流动负债合计		18,716,601,086.65	20,705,930,639.32
无形资产		2,867,859.33	4,375,850.73	负债合计		85,829,807,220.13	80,012,446,552.71
开发支出		1,042,031.22	745,389.48	股东权益:			
商誉				股本		4,545,775,901.00	4,538,758,095.00
长期待摊费用		705,799.25	2,161,794.26	其他权益工具		3,019,882,640.82	3,189,909,115.83
递延所得税资产		2,270,372.07	6,589,470.17	其中:优先股			
其他非流动资产		23,428,773.74	15,654,483.37	永续债		1,030,000,000.00	1,200,000,000.00
非流动资产合计		20,414,892,997.37	17,361,071,824.15	资本公积		11,536,473,161.98	11,263,661,726.93
				减:库存股		927,097,599.44	1,079,190,858.47
				其他综合收益		14,090.78	
				专项储备			
				盈余公积		1,147,599,491.62	1,147,599,491.62
				未分配利润		2,442,289,304.02	2,860,573,533.14
				股东权益合计		21,764,936,990.78	21,921,311,104.05
资产总计		107,594,744,210.91	101,933,757,656.76	负债和股东权益总计		107,594,744,210.91	101,933,757,656.76


法定代表人:


5107005011165

主管会计工作的负责人:


张兴印

会计机构负责人:


印晓





母公司利润表

2023年度

随同审计报告一并使用
四川华信(集团)会计师事务所
会正02表

编制单位:新希银六和股份有限公司

单位:人民币元

项目	附注十七	本期发生额	上期发生额
一、营业收入	(四)	646,522,025.61	894,709,444.68
减: 营业成本	(四)	619,778,185.61	837,411,451.76
税金及附加		1,910,963.17	3,198,902.14
销售费用		6,375,514.57	8,997,069.11
管理费用		284,201,441.29	199,314,704.44
研发费用		60,367,413.17	27,233,685.62
财务费用		790,614,583.62	688,880,087.21
其中: 利息费用		1,571,950,712.45	1,490,024,746.73
利息收入		769,142,125.15	936,562,223.22
加: 其他收益		23,477,833.08	6,072,788.71
投资收益 (损失以“-”号填列)	(五)	709,141,292.85	664,783,197.29
其中: 对联营企业和合营企业的投资收益		19,571,017.54	84,682,810.93
以摊余成本计量的金融资产终止确认收益			
净敞口套期损益 (损失以“-”号填列)			
公允价值变动收益 (损失以“-”号填列)			
信用减值损失 (损失以“-”号填列)		-3,542,881.04	-16,161,205.07
资产减值损失 (损失以“-”号填列)			
资产处置收益 (损失以“-”号填列)		37,501,425.19	121,931.32
二、营业利润 (亏损以“-”号填列)		-350,148,405.74	-215,509,743.35
加: 营业外收入		9,332,502.95	1,998,486.28
减: 营业外支出		372,791.62	152,561.63
三、利润总额 (亏损总额以“-”号填列)		-341,188,694.41	-213,663,818.70
减: 所得税费用		5,754,680.54	-5,065,045.81
四、净利润 (净亏损以“-”号填列)		-346,943,374.95	-208,598,772.89
(一) 持续经营净利润		-346,943,374.95	-208,598,772.89
(二) 终止经营净利润			
五、其他综合收益的税后净额		14,090.78	
(一) 不能重分类进损益的其他综合收益			
1. 重新计量设定受益计划变动额			
2. 权益法下不能转损益的其他综合收益			
3. 其他权益工具投资公允价值变动			
4. 企业自身信用风险公允价值变动			
5. 其他			
(二) 将重分类进损益的其他综合收益		14,090.78	
1. 权益法下可转损益的其他综合收益		14,090.78	
2. 其他债权投资公允价值变动			
3. 金融资产重分类计入其他综合收益的金额			
4. 其他债权投资信用减值准备			
5. 现金流量套期储备			
6. 外币财务报表折算差额			
7. 其他			
六、综合收益总额		-346,929,284.17	-208,598,772.89

法定代表人:

5107005011165

主管会计工作的负责人:

印兴

会计机构负责人:



母公司现金流量表

2023年度

随同审计报告一并使用
四川华信(集团)会计师事务所

编制单位：新希望六和股份有限公司

会企03表

单位：人民币元

项目	附注	本期发生额	上期发生额
一、经营活动产生的现金流量：			
销售商品、提供劳务收到的现金		610,518,381.19	904,491,551.32
收到的税费返还			
收到其他与经营活动有关的现金		1,131,351,575.16	709,901,640.50
经营活动现金流入小计		1,741,869,956.35	1,614,393,191.82
购买商品、接受劳务支付的现金		602,391,320.51	940,386,657.48
支付给职工以及为职工支付的现金		121,224,649.24	128,144,099.01
支付的各项税费		9,124,940.15	12,798,922.71
支付其他与经营活动有关的现金		259,320,917.64	316,754,889.83
经营活动现金流出小计		992,061,827.54	1,398,084,569.03
经营活动产生的现金流量净额		749,808,128.81	216,308,622.79
二、投资活动产生的现金流量：			
收回投资收到的现金		529,500,000.00	
取得投资收益收到的现金		530,444,059.58	936,883,296.68
处置固定资产、无形资产和其他长期资产收回的现金净额		4,743,732.55	41,389,814.10
处置子公司及其他营业单位收到的现金净额			1.00
收到其他与投资活动有关的现金		21,185,770,325.97	19,142,441,140.68
投资活动现金流入小计		22,250,458,118.10	20,120,714,252.46
购建固定资产、无形资产和其他长期资产支付的现金		8,179,917.70	8,912,085.95
投资支付的现金		3,930,000,000.00	4,230,000,000.00
取得子公司及其他营业单位支付的现金净额			
支付其他与投资活动有关的现金		18,770,403,054.42	17,577,916,486.83
投资活动现金流出小计		22,708,582,972.12	21,816,828,572.78
投资活动产生的现金流量净额		-458,124,854.02	-1,696,114,320.32
三、筹资活动产生的现金流量：			
吸收投资收到的现金		292,962,200.00	1,465,534,500.00
取得借款收到的现金		17,690,500,000.00	13,439,400,000.00
发行债券收到的现金			
收到其他与筹资活动有关的现金		188,412,157.45	355,928,895.00
筹资活动现金流入小计		18,171,874,357.45	15,260,863,395.00
偿还债务支付的现金		17,954,896,890.54	12,860,777,492.71
分配股利、利润或偿付利息支付的现金		1,153,517,822.25	1,331,823,335.07
支付其他与筹资活动有关的现金		646,716,095.12	3,877,396,885.15
筹资活动现金流出小计		19,755,130,807.91	18,069,997,712.93
筹资活动产生的现金流量净额		-1,583,256,450.46	-2,809,134,317.93
四、汇率变动对现金及现金等价物的影响		18,203,606.84	-50,286,873.71
五、现金及现金等价物净增加额		-1,273,369,568.83	-4,339,226,889.17
加：期初现金及现金等价物余额		6,433,112,497.52	10,772,339,386.69
六、期末现金及现金等价物余额		5,159,742,928.69	6,433,112,497.52

法定代表人：

刘畅
5107005011165

主管会计工作的负责人：

张俊

会计机构负责人：



母公司股东权益变动表

2023年度

随同审计报告一并使用
四川华信(集团)会计师事务所(集团)有限公司

编制单位:新希望六和股份有限公司
人民币元

项目	本期发生额						未分配利润	股东权益		
	股本	其他权益工具		资本公积	减:库存股	其他综合收益			专项储备	盈余公积
		优先股	永续债							
一、上年期末余额	4,538,738,095.00	1,200,000,000.00	1,989,909,115.83	11,263,661,726.93	1,079,190,858.47		2,860,573,533.14	21,921,311,104.05		
加:会计政策变更										
前期差错更正										
其他										
二、本年期初余额	4,538,738,095.00	1,200,000,000.00	1,989,909,115.83	11,263,661,726.93	1,079,190,858.47		2,860,573,533.14	21,921,311,104.05		
三、本期增减变动金额(减少以“-”号填列)	7,017,806.00	-170,000,000.00	-26,475.01	272,811,435.05	-152,093,259.03	14,090.78	-418,284,229.12	-156,374,113.27		
(一) 综合收益总额						14,090.78	-346,943,374.95	-346,929,284.17		
(二) 股东投入和减少资本	7,017,806.00	-170,000,000.00	-26,475.01	272,811,435.05	-152,093,259.03		-71,406,666.67	190,489,358.40		
1. 股东投入的普通股	7,890,000.00			55,072,200.00				62,962,200.00		
2. 其他权益工具持有者投入资本	5,306.00	-170,000,000.00	-26,475.01	75,131.97	-45,683.25			-169,900,353.79		
3. 股份支付计入股东权益的金额				217,664,103.08	62,962,200.00			154,701,903.08		
4. 其他	-877,500.00				-215,009,775.78			-142,725,609.11		
(三) 利润分配										
1. 提取盈余公积										
2. 对股东的分配										
3. 其他										
(四) 股东权益内部结转										
1. 资本公积转增资本(或股本)										
2. 盈余公积转增资本(或股本)										
3. 盈余公积弥补亏损										
4. 设定受益计划变动额结转留存收益										
5. 其他综合收益结转留存收益										
6. 其他										
四、本年年末余额	4,545,775,901.00	1,030,000,000.00	1,989,882,640.82	11,536,473,161.98	927,097,599.44	14,090.78	2,442,289,304.02	21,764,936,990.78		

会计师事务所: 四川华信(集团)会计师事务所(集团)有限公司

会计机构负责人: 苏培丹

主管会计工作的负责人: 刘畅

刘畅



母公司股东权益变动表

2023年度

四川华信(集团)会计师事务所
 会企04表
 随同审计报告一并使用

项目	上期发生额											
	股本		其他权益工具			资本公积	减：库存股	其他综合收益	专项储备	盈余公积	未分配利润	股东权益
	优先股	永续债	其他	水续债	其他							
一、上年期末余额	4,505,211,342.00	3,809,200,000.00	1,991,366,605.61		11,298,252,437.61	1,189,155,261.99			1,147,599,491.62	3,251,038,310.51	24,813,512,925.36	
加：会计政策变更												
前期差错更正												
其他												
二、本年期初余额	4,505,211,342.00	3,809,200,000.00	1,991,366,605.61		11,298,252,437.61	1,189,155,261.99			1,147,599,491.62	3,251,038,310.51	24,813,512,925.36	
三、本期增减变动金额（减少以“-”号填列）	33,546,753.00	-2,609,200,000.00	-1,457,489.78		-34,590,710.68	-109,964,403.52				-390,464,777.37	-2,892,201,821.31	
（一）综合收益总额												
（二）股东投入和减少资本	33,546,753.00	-2,609,200,000.00	-1,457,489.78		-34,590,710.68	-109,964,403.52						
1. 股东投入的普通股	33,275,000.00				232,259,500.00						265,534,500.00	
2. 其他权益工具持有者投入资本	440,503.00	-2,609,200,000.00	-1,457,489.78		6,088,868.16	-212,653.33					-2,603,915,465.29	
3. 股份支付计入股东权益的金额					-269,425,942.50	-106,869,863.85					-162,556,078.65	
4. 其他	-168,750.00				-3,513,136.34	-2,881,886.34					-800,000.00	
（三）利润分配												
1. 提取盈余公积												
2. 对股东的分配												
3. 其他												
（四）股东权益内部结转												
1. 资本公积转增资本（或股本）												
2. 盈余公积转增资本（或股本）												
3. 盈余公积弥补亏损												
4. 设定受益计划变动额结转留存收益												
5. 其他综合收益结转留存收益												
6. 其他												
（五）专项储备												
1. 本期提取												
2. 本期使用												
（六）其他												
四、本期末余额	4,538,758,095.00	1,200,000,000.00	1,889,909,115.83		11,263,661,726.93	1,079,190,858.47			1,147,599,491.62	2,860,573,533.14	21,921,311,104.05	



编制单位：新希望六和股份有限公司



会计师事务所负责人：苏晓

主管会计工作的负责人：[Signature]

法定代表人：[Signature]



法定代表人：[Signature]



财务报表附注

一、公司基本情况

（一）公司历史沿革

新希望六和股份有限公司（原名四川新希望农业股份有限公司）（以下简称公司或本公司）系经四川省人民政府川府函（1997）260号文批准，于1998年3月4日由原绵阳希望饲料有限公司整体变更成立，公司成立时注册资本为140,020,000.00元。1998年3月11日和9月15日，公司向社会公众公开发行的公众股36,000,000股和向内部职工发行的内部职工股4,000,000股，分别在深圳证券交易所上市交易，股票代码：000876。公司股票上市后，经过2000年5月的转送股、2001年3月的配股、2002年7月、2002年10月、2008年6月、2010年5月的转送股，2006年8月执行的《公司股权分置改革方案》，2011年10月完成的重大资产重组及2014年7月落实重大资产重组盈利补偿方案，2014年8月的非公开发行、2016年6月的转增、2017年1月的发行股份并购买资产后，公司总股本变更为4,216,015,009股。

根据公司2018年度股东大会决议，并经中国证监会《关于核准新希望六和股份有限公司公开发行可转换公司债券的批复》《证监许可【2019】1902号》核准，公司于2020年1月3日公开发行了4,000万份可转换公司债券，每份面值100元，发行总额400,000万元。可转换公司债券存续的起止日期为2020年1月3日至2026年1月2日，转股的起止日期为2020年7月9日至2026年1月2日，2020年可转换公司债券转股增加股本111,119,860股。

根据公司2019年6月6日召开的2019年第一次临时股东大会决议，通过了《关于<新希望六和股份有限公司2019年度限制性股票与股票期权激励计划（草案）>及其摘要的议案》，公司于2019年7月29日完成了向24名激励对象授予360万股限制性股票和840万份股票期权的登记工作，截止2022年12月31日因股票期权行权增加股本2,166,055股。根据公司2020年第一次临时股东大会、2021年第一次临时股东大会及2022年第一次临时股东大会决议，审议通过了《关于注销部分股票期权和回购注销部分限制性股票的议案》，截至2022年12月31日回购注销限制性股票1,406,250股。

根据公司2019年度股东大会决议，并经中国证监会《关于核准新希望六和股份有限公司非公开发行股票批复》（证监许可【2020】1961号）核准，公司向南方希望实业有限公司、新希望集团有限公司两位特定股东非公开发行人民币普通股177,147,918股，各股东以货币出资，本次非公开发行于2020年9月18日完成。

根据公司2020年第二次临时股东大会决议，并经中国证监会《关于核准新希望六和股份有限公司公开发行可转换公司债券的批复》《证监许可【2021】1351号》核准，本公司于

2021年11月2日公开发行8,150万份可转换公司债券，每份面值100元，发行总额815,000万元，该可转换公司债券存续的起止日期为2021年11月2日至2027年11月1日，转股的起止日期为2022年5月9日至2027年11月1日，2022年该可转换公司债券转股增加股本440,503股。2023年可转换公司债券转股增加股本5,306股。

根据公司第八届董事会第五十二次会议及2021年年度股东大会，审议通过了《关于〈新希望六和股份有限公司2022年限制性股票激励计划（草案）〉及其摘要的议案》、第九届董事会第三次会议，审议通过了《关于调整2022年限制性股票激励计划相关事项的议案》，公司授予激励对象的限制性股票数量为4,137.00万股，其中，首次授予限制性股票3,327.50万股，预留授予限制性股票809.50万股，本次限制性股票激励计划的股票来源为公司向激励对象定向发行的本公司人民币A股普通股股票，本次激励计划首次授予日为2022年7月25日。

2022年公司因可转债转股增加股本440,503股，因向激励对象发行股票增加股本33,275,000股，因回购注销限制性股票减少股本168,750股。

2023年可转换公司债券转股增加股本5,306股。

公司2022年第二次临时股东大会审议通过了《关于2019年度限制性股票与股票期权激励计划第三个解除限售期解除限售条件未成就暨回购注销限制性股票的议案》，同意公司回购注销2019年度限制性股票与股票期权激励计划15名激励对象所持有的未解除限售的438,750股限制性股票，并于2023年完成注销程序。

公司2023年5月22日召开2022年年度股东大会审议通过了《关于2019年度限制性股票与股票期权激励计划第四个解除限售期解除限售条件未成就暨回购注销限制性股票的议案》，回购注销限制性股票共涉及15名激励对象所持有的未解除限售的限制性股票共计438,750股，2023年完成注销程序。

公司第九届董事会第十五次会议及第九届监事会第十一次会议，审议通过了《关于向激励对象授予预留限制性股票的议案》，向370名激励对象授予限制性股票共计789万股，股票来源为公司向激励对象定向发行的本公司人民币A股普通股股票，本次激励计划首次授予日为2023年5月30日。公司于2023年7月25日完成了向370名激励对象授予789万股预留限制性股票的登记工作，授予价格为每股7.98元。

2023年公司因可转债转股增加股本5,306股，因回购注销限制性股票减少股本877,500.00股，因向激励对象发行股票增加股本7,890,000股。

截至2023年12月31日，总股本为4,545,775,901股，其中：有限售条件的流通股为33,999,579.00股，无限售条件的流通股为4,511,776,322.00股。

（二）公司行业情况

公司成立后经过多年的发展，截至2023年12月底，公司已相继在国内30个省、直辖

市、特别行政区、自治区（包括：四川、云南、贵州、北京、上海、重庆、广东、海南、河北、河南、山东、山西、江苏、安徽、浙江、江西、湖北、湖南、陕西、辽宁、吉林、黑龙江、甘肃、内蒙古、西藏、广西、宁夏、天津、香港、福建）以及境外 14 个国家（包括：越南、柬埔寨、菲律宾、孟加拉、印度尼西亚、斯里兰卡、新加坡、缅甸、老挝、尼泊尔、埃及、南非、印度、尼日利亚）以投资新设、收购兼并等方式拥有 644 家直接或间接控制的子公司及 19 家联营企业、7 家合营企业，成为以饲料、养殖、屠宰为核心竞争力的产业集团公司。

（三）公司地址、经营范围等

公司社会统一信用代码：91510000709151981F；法定代表人：刘畅；注册地址：四川省绵阳市国家高新技术产业开发区；总部地址：四川省成都市锦江工业园区金石路 376 号。

公司经营范围：配合饲料、浓缩饲料、精料补充料的生产、加工（限分支机构经营）（以上项目及期限以许可证为准）。一般经营项目（以下范围不含前置许可项目，后置许可项目凭许可证或审批文件经营）：谷物及其他作物的种植；牲畜的饲养；猪的饲养；家禽的饲养；商品批发与零售；进出口业务；项目投资与管理；科技交流和推广服务业。

（四）公司的主要产品

公司饲料行业主要产品包括猪料、禽料、鱼料等；猪产业主要产品包括种猪、商品猪；禽产业主要包括种禽、商品禽、禽屠宰等；食品主要包括畜屠宰、肉制品深加工、中央厨房等。

（五）财务报告批准报出日

本公司 2023 年度财务报表经公司董事会于 2024 年 4 月 26 日批准报出。

二、财务报表的编制基础

（一）编制基础

本公司财务报表以持续经营为前提，以权责发生制为基础，根据实际发生的交易和事项，本财务报表按照财政部颁布的《企业会计准则—基本准则》、各项具体会计准则、企业会计准则应用指南、企业会计准则解释及其他相关规定（以下合称“企业会计准则”），以及中国证券监督管理委员会《公开发行证券的公司信息披露编报规则第 15 号—财务报告的一般规定》的披露规定编制。

（二）持续经营

本财务报表以持续经营为基础编制。本公司自报告期末至少 12 个月内具备持续经营能力，无影响持续经营能力的重大事项。

三、重要会计政策及会计估计

（一）遵循企业会计准则的声明

本公司所编制的财务报表符合企业会计准则的要求，真实、完整地反映了本公司的财务状况、经营成果和现金流量等有关信息。

（二）会计期间

本公司的会计期间分为年度和中期；会计年度自公历 1 月 1 日起至 12 月 31 日止，会计中期指短于一个完整会计年度的报告期间。

（三）营业周期

本公司将从购买用于加工的资产起至实现现金或现金等价物的期间作为正常营业周期，本公司各业务板块的营业周期均短于 12 个月；本公司以 12 个月作为资产和负债的流动性划分标准。

（四）记账本位币

本公司及境内子公司以人民币为记账本位币；境外子公司以其经营所处的主要经济环境中的货币作为记账本位币，境外子公司需编制本位币财务报表以及折算为人民币的财务报表。

（五）重要性标准确定方法和选择依据

涉及重要性标准判断的披露事项	该事项在本财务报表附注中的披露位置	重要性标准确定方法和选择依据
重要的单项计提坏账准备的应收账款	附注五、（四）	单项金额占应收账款 5% 以上或金额在 1000 万元以上
本期核销的重要的应收账款	附注五、（四）	单项金额在 1000 万元以上
账龄超过 1 年的重要的预付账款	附注五、（五）	单项账龄超过 1 年金额占预付账款的 5% 以上或金额 1000 万元以上
重要的单项计提坏账准备的其他应收款	附注五、（六）	单项金额占其他应收款 5% 以上或金额在 1000 万元以上
本期核销的重要的其他应收款	附注五、（六）	单项金额在 1000 万元以上
重要的在建工程项目	附注五、（十三）	单项金额在在建工程项目中排名前 10 的项目
账龄超过 1 年的应付账款	附注五、（二十六）	单项账龄超过 1 年金额占应付账款的 5% 以上或金额在 1000 万元以上
账龄超过 1 年的合同负债	附注五、（二十七）	单项账龄超过 1 年金额占合同负债的 5% 以上或金额在 1000 万元以上
账龄超过 1 年的其他应付款	附注五、（三十）	单项账龄超过 1 年金额占其他应付款的 5% 以上或金额在 1000 万元以上
重要的投资活动	附注五、（六十二）	单项投资活动现金流量金额超过资产总额 10% 的投资

重要的资本化项目（开发支出）	附注六	单个项目期末余额占开发支出期末余额的10%以上且金额在1亿元以上
在子公司的所有者权益份额发生变化且仍控制子公司的重要交易	附注八、（二）	影响净资产变动额1000万元以上
重要的联营企业、合营企业	附注八、（三）	对单个被投资单位的长期股权投资账面价值占集团净资产的5%以上且金额大于10亿元
重要的或有事项	附注十四、（二）	或有事项影响金额超过资产总额的0.1%的或有事项认定为重要的或有事项
资产负债表日后事项中重要的事项	附注十五	公司将资产负债表日后利润分配情况、募投项目延期情况认定为重要
重要的资产转让及出售	附注十六、（三）	对单项资产转让收益超过利润总额的10%以上且金额大于10亿元或转让子公司净资产占集团净资产5%以上且金额大于10亿元

（六）同一控制下和非同一控制下企业合并的会计处理方法

1、同一控制下企业合并

参与合并的企业在合并前后均受同一方或相同的多方最终控制且该控制并非暂时性的，为同一控制下的企业合并。合并方在企业合并中取得的资产和负债，按照合并日在最终控制方合并财务报表中的账面价值计量。取得的净资产账面价值与支付的合并对价账面价值（或发行股份面值总额）的差额，调整资本公积中的股本溢价；资本公积中的股本溢价不足冲减的，调整留存收益。合并日为合并方实际取得对被合并方控制权的日期。

2、非同一控制企业合并

参与合并的各方在合并前后不受同一方或相同的多方最终控制的，为非同一控制下的企业合并。购买方为取得被购买方控制权而付出的资产（包括购买日之前所持有的被购买方的股权）、发生或承担的负债以及发行的权益性证券在购买日的公允价值之和，减去合并中取得的被购买方可辨认净资产于购买日公允价值份额的差额，如为正数则确认为商誉，如为负数则计入当期营业外收入。购买日是指购买方实际取得对被购买方控制权的日期。

通过多次交易分步实现非同一控制企业合并时，对于购买日之前持有的被购买方的股权，按照该股权在购买日的公允价值进行重新计量，公允价值与其账面价值的差额计入当期投资收益。购买日之前持有的被购买方的股权涉及的权益法核算下的以后可重分类进损益的其他综合收益及其他所有者权益变动于购买日转入当期投资收益；购买日之前持有的被购买方的股权为以公允价值计量且其变动计入其他综合收益的权益工具投资的，购买日之前确认的其他综合收益于购买日转入留存收益。

3、企业合并中有关交易费用的处理

为进行企业合并发生的审计、法律服务、评估咨询等中介费用以及其他相关管理费用，

于发生时计入当期损益；作为合并对价发行的权益性证券或债务性证券的交易费用，计入权益性证券或债务性证券的初始确认金额。

（七）控制的判断标准和合并财务报表的编制方法

1、控制的判断标准

控制，是指本公司拥有对被投资方的权力，通过参与被投资方的相关活动而享有可变回报，并且有能力运用对被投资方的权力影响其回报金额。

2、合并财务报表的编制方法

（1）总体原则

合并财务报表的合并范围以控制为基础予以确定，包括本公司及本公司控制的子公司。从取得子公司的实际控制权之日起，本公司开始将其纳入合并范围；从丧失实际控制权之日起停止纳入合并范围。

子公司少数股东应占的权益、损益和综合收益总额分别在合并资产负债表的股东权益中和合并利润表的净利润及综合收益总额项目后单独列示。如果子公司少数股东分担的当期亏损超过了少数股东在该子公司期初所有者权益中所享有的份额的，其余额仍冲减少数股东权益。

当子公司所采用的会计期间或会计政策与本公司不一致时，合并时已按照本公司的会计期间或会计政策对子公司财务报表进行必要的调整。合并范围内的所有重大内部交易、内部往来及未实现内部交易损益均已在合并财务报表编制时予以抵销。

（2）合并取得子公司

对于通过同一控制下企业合并取得的子公司，在编制合并当期财务报表时，以被合并子公司的各项资产、负债在最终控制方财务报表中的账面价值为基础，视同被合并子公司在本公司最终控制方对其开始实施控制时纳入本公司合并范围，并对合并财务报表的期初数以及前期比较报表进行相应调整。

对于通过非同一控制下企业合并取得的子公司，在编制合并当期财务报表时，以购买日确定的被购买子公司各项可辨认资产、负债的公允价值为基础，自购买日起将被购买子公司纳入本公司合并范围。

（3）处置子公司

本公司丧失对原有子公司控制权时，由此产生的处置收益或损失，计入丧失控制权当期的投资收益。因处置部分股权投资或其他原因丧失了对原有子公司控制权的，在合并财务报表中，对于剩余股权按照丧失控制权日的公允价值进行重新计量；处置股权取得的对价与剩余股权公允价值之和，减去按原持股比例计算的应享有原有子公司自购买日开始持续计算的

净资产的份额与商誉之和的差额，计入丧失控制权当期的投资收益。此外，与原有子公司的股权投资相关的其他综合收益等，在丧失控制权时转为当期投资收益，由于原有子公司重新计量设定受益计划净负债或净资产变动而产生的其他综合收益除外。

通过多次交易分步处置对子公司长期股权投资直至丧失控制权的，按下述原则判断是否为一揽子交易：

- (1) 这些交易是同时或者在考虑了彼此影响的情况下订立的；
- (2) 这些交易整体才能达成一项完整的商业结果；
- (3) 一项交易的发生取决于其他至少一项交易的发生；
- (4) 一项交易单独考虑时是不经济的，但是和其他交易一并考虑时是经济的。

如果各项交易不属于一揽子交易的，则在丧失对子公司控制权以前的各项交易，按照不丧失控制权的情况下部分处置对子公司的股权投资的会计政策进行处理，详见“附注三、（七）4”所述。

如果各项交易属于一揽子交易的，则将各项交易作为一项处置原有子公司并丧失控制权的交易进行处理，在丧失控制权之前每一次处置价款与处置投资对应的享有该子公司自购买日开始持续计算的净资产账面价值的份额之间的差额，在合并财务报表中计入其他综合收益，在丧失控制权时一并转入丧失控制权当期的损益。

（4）少数股权变动

本公司因购买少数股权新取得的长期股权投资成本与按照新增持股比例计算应享有子公司的净资产份额之间的差额，以及在不丧失控制权的情况下因部分处置对子公司的股权投资而取得的处置价款与处置长期股权投资相对应享有子公司净资产的差额，均调整合并资产负债表中的资本公积，资本公积不足冲减的，调整留存收益。

（八）合营安排分类及共同经营会计处理方法

合营安排，是指一项由两个或两个以上的参与方共同控制的安排。本公司根据在合营安排中享有的权利和承担的义务，将合营安排分为共同经营和合营企业。共同经营，是指公司享有该安排相关资产且承担该安排相关负债的合营安排。合营企业，是指公司仅对该安排的净资产享有权利的合营安排。

本公司作为共同经营的合营方，确认本公司单独持有的资产、单独承担的负债，以及按本公司份额确认共同持有的资产和共同承担的负债；确认出售本公司享有的共同经营产出份额所产生的收入；按本公司份额确认共同经营因出售产品所产生的收入；确认本公司单独所发生的费用，以及按本公司份额确认共同经营发生的费用。

本公司对合营企业的投资采用权益法核算，按照“附注三、（十六）长期股权投资”进行会计处理。

（九）现金及现金等价物的确定标准

本公司现金及现金等价物包括库存现金、可以随时用于支付的存款以及本公司持有的期限短（一般为从购买日起三个月内到期）、流动性强、易于转换为已知金额现金且价值变动风险很小的投资等。

（十）外币业务和外币报表折算

1、外币业务

公司对发生的外币业务，采用业务发生时的即期汇率折合为本位币记账，但公司发生的外币兑换业务或涉及外币兑换的交易事项，按照实际采用的汇率折算为记账本位币金额。

资产负债表日，外币货币性项目采用资产负债表日即期汇率进行折算，由此产生的汇兑差额，一般计入当期损益，但以下 3 种情形除外：①属于与购建符合资本化条件的资产相关的外币专门借款产生的汇兑差额按照借款费用资本化的原则处理；②用于境外经营净投资有效套期的套期工具的汇兑差额，该差额计入其他综合收益，直至净投资被处置才被确认为当期损益；③可供出售的外币货币性项目除摊余成本之外的其他账面余额变动产生的汇兑差额计入其他综合收益。

以历史成本计量的外币非货币性项目，仍采用交易发生时的即期汇率折算的记账本位币金额计量。以公允价值计量的外币非货币性项目，采用公允价值确定日的即期汇率折算，差额计入当期损益或其他综合收益。

2、外币财务报表的折算

编制合并财务报表涉及境外经营的，如有实质上构成对境外经营净投资的外币货币性项目，因汇率变动而产生的汇兑差额，作为“外币报表折算差额”确认为其他综合收益；处置境外经营时，计入处置当期损益。

境外经营的外币财务报表折算方法如下：

资产负债表中的资产和负债项目，采用资产负债表日即期汇率折算；所有者权益项目除“未分配利润”外，其他项目采用发生时的即期汇率折算，“未分配利润”项目根据折算后的净利润、利润分配等项目计算列示；折算后资产类、负债类和所有者权益项目合计数的差额，作为外币报表折算差额确认为其他综合收益。处置境外经营并丧失控制权时，将资产负债表中其他综合收益项目下列示的与该境外经营相关的外币报表折算差额，全部或按处置该境外经营的比例转入处置当期损益。

利润表的收入、成本费用等项目，采用交易发生时即期汇率的近似汇率折算。

现金流量表中反映发生额的项目采用交易发生时即期汇率的近似汇率折算，汇率变动对现金的影响在现金流量表中单独列示。

（十一）金融工具

金融工具是指形成一方的金融资产并形成其他方的金融负债或权益的工具。

1、金融工具的分类

金融工具包括金融资产和金融负债，金融资产在初始确认时划分为以下三类：(1) 以摊余成本计量的金融资产；(2) 以公允价值计量且其变动计入其他综合收益的金融资产；(3) 以公允价值计量且其变动计入当期损益的金融资产。

金融负债在初始确认时划分为以下四类：(1) 以公允价值计量且其变动计入当期损益的金融负债；(2) 金融资产转移不符合终止确认条件或继续涉入被转移金融资产所形成的金融负债；(3) 不属于上述(1)或(2)的财务担保合同，以及不属于上述(1)并以低于市场利率贷款的贷款承诺；(4) 以摊余成本计量的金融负债。

2、金融资产及金融负债的确认依据、计量方法和终止确认条件

(1) 以摊余成本计量的金融资产

以摊余成本计量的金融资产包括应收票据、应收账款、其他应收款、长期应收款、债权投资等，按公允价值进行初始计量，相关交易费用计入初始确认金额；不包含重大融资成分的应收账款以及本公司决定不考虑不超过一年的融资成分的应收账款，以合同交易价格进行初始计量。

持有期间采用实际利率法计算的利息计入当期损益。

收回或处置时，将取得的价款与该金融资产账面价值之间的差额计入当期损益。

(2) 以公允价值计量且其变动计入其他综合收益的金融资产（债务工具）

以公允价值计量且其变动计入其他综合收益的金融资产（债务工具）包括应收款项融资、其他债权投资等，采用公允价值进行初始计量，相关交易费用计入初始确认金额。该金融资产按公允价值进行后续计量，公允价值变动除采用实际利率法计算的利息、减值损失或利得及汇兑损益计入当期损益外，其他利得或损失计入其他综合收益。

终止确认时，将之前计入其他综合收益的累计利得或损失从其他综合收益中转出，计入当期损益。

(3) 以公允价值计量且其变动计入其他综合收益的金融资产（权益工具）

以公允价值计量且其变动计入其他综合收益的金融资产（权益工具）包括其他权益工具投资等，按公允价值进行初始计量，相关交易费用计入初始确认金额。该金融资产采用公允价值进行后续计量，获得的股利（属于投资成本收回部分的除外）计入当期损益，其他利得或损失计入其他综合收益。

终止确认时，将之前计入其他综合收益的累计利得或损失从其他综合收益中转出，计入留存收益。

(4) 以公允价值计量且其变动计入当期损益的金融资产

以公允价值计量且其变动计入当期损益的金融资产包括交易性金融资产、衍生金融资产、其他非流动金融资产等，按公允价值进行初始计量，相关交易费用计入当期损益。该金融资产按采用公允价值进行后续计量，产生的利得或损失（包括利息和股利收入）计入当期损益，除非该金融资产属于套期关系的一部分。

（5）以公允价值计量且其变动计入当期损益的金融负债

以公允价值计量且其变动计入当期损益的金融负债包括交易性金融负债、衍生金融负债等，按公允价值进行初始计量，相关交易费用计入当期损益。该金融负债按公允价值进行后续计量，公允价值变动计入当期损益。

终止确认时，其账面价值与支付的对价之间的差额计入当期损益。

（6）以摊余成本计量的金融负债

以摊余成本计量的金融负债包括短期借款、应付票据、应付账款、其他应付款、长期借款、应付债券、长期应付款，按公允价值进行初始计量，相关交易费用计入初始确认金额。

持有期间采用实际利率法计算的利息计入当期损益。

终止确认时，将支付的对价与该金融负债账面价值之间的差额计入当期损益。

3、金融资产终止确认和金融资产转移

满足下列条件之一时，本公司终止确认金融资产：

（1）收取金融资产现金流量的合同权利终止；

（2）金融资产已转移，且已将金融资产所有权上几乎所有的风险和报酬转移给转入方；

（3）金融资产已转移，虽然本公司既没有转移也没有保留金融资产所有权上几乎所有的风险和报酬，但是未保留对金融资产的控制。

发生金融资产转移时，如保留了金融资产所有权上几乎所有的风险和报酬的，则不终止确认该金融资产。

在判断金融资产转移是否满足上述金融资产终止确认条件时，采用实质重于形式的原则。

公司将金融资产转移区分为金融资产整体转移和部分转移。金融资产整体转移满足终止确认条件的，将下列两项金额的差额计入当期损益：

（1）所转移金融资产的账面价值；

（2）因转移而收到的对价，与原直接计入所有者权益的公允价值变动累计额（涉及转移的金融资产为以公允价值计量且其变动计入其他综合收益的金融资产（债务工具）的情形）之和。

金融资产部分转移满足终止确认条件的，将所转移金融资产整体的账面价值，在终止确认部分和未终止确认部分之间，按照各自的相对公允价值进行分摊，并将下列两项金额的差

额计入当期损益：

(1) 终止确认部分的账面价值；

(2) 终止确认部分的对价，与原直接计入所有者权益的公允价值变动累计额中对应终止确认部分的金额（涉及转移的金融资产为以公允价值计量且其变动计入其他综合收益的金融资产（债务工具）的情形）之和。

金融资产转移不满足终止确认条件的，继续确认该金融资产，所收到的对价确认为一项金融负债。

4、金融负债终止确认

金融负债的现时义务全部或部分已经解除的，则终止确认该金融负债或其一部分；本公司若与债权人签定协议，以承担新金融负债方式替换现存金融负债，且新金融负债与现存金融负债的合同条款实质上不同的，则终止确认现存金融负债，并同时确认新金融负债。

对现存金融负债全部或部分合同条款作出实质性修改的，则终止确认现存金融负债或其一部分，同时将修改条款后的金融负债确认为一项新金融负债。

金融负债全部或部分终止确认时，终止确认的金融负债账面价值与支付对价（包括转出的非现金资产或承担的新金融负债）之间的差额，计入当期损益。

本公司若回购部分金融负债的，在回购日按照继续确认部分与终止确认部分的相对公允价值，将该金融负债整体的账面价值进行分配。分配给终止确认部分的账面价值与支付的对价（包括转出的非现金资产或承担的新金融负债）之间的差额，计入当期损益。

5、金融资产和金融负债的公允价值确定方法

存在活跃市场的金融工具，以活跃市场中的报价确定其公允价值。不存在活跃市场的金融工具，采用估值技术确定其公允价值。在估值时，公司采用在当前情况下适用并且有足够可利用数据和其他信息支持的估值技术确定相关金融资产和金融负债的公允价值。公司将估值技术使用的输入值分以下层级，并依次使用：

(1) 第一层次输入值是在计量日能够取得的相同资产或负债在活跃市场上未经调整的报价；

(2) 第二层次输入值是除第一层次输入值外相关资产或负债直接或间接可观察的输入值，包括：活跃市场中类似资产或负债的报价；非活跃市场中相同或类似资产或负债的报价；除报价以外的其他可观察输入值，如在正常报价间隔期间可观察的利率和收益率曲线等；市场验证的输入值等；

(3) 第三层次输入值是相关资产或负债的不可观察输入值，包括不能直接观察或无法由可观察市场数据验证的利率、股票波动率、企业合并中承担的弃置义务的未来现金流量、使用自身数据作出的财务预测等。

6、金融资产减值的测试方法及会计处理方法

公司以预期信用损失为基础，对以摊余成本计量的金融资产、以公允价值计量且其变动计入其他综合收益的债务工具投资、合同资产、租赁应收款、分类为以公允价值计量且其变动计入当期损益的金融负债以外的贷款承诺、不属于以公允价值计量且其变动计入当期损益的金融负债或不属于金融资产转移不符合终止确认条件或继续涉入被转移金融资产所形成的金融负债的财务担保合同进行减值处理并确认损失准备。

预期信用损失，是指以发生违约的风险为权重的金融工具信用损失的加权平均值。信用损失，是指公司按照原实际利率折现的、根据合同应收的所有合同现金流量与预期收取的所有现金流量之间的差额，即全部现金短缺的现值。其中，对于公司购买或源生的已发生信用减值的金融资产，按照该金融资产经信用调整的实际利率折现。

对于购买或源生的已发生信用减值的金融资产，公司在资产负债表日仅将自初始确认后整个存续期内预期信用损失的累计变动确认为损失准备。

对于租赁应收款、由《企业会计准则第 14 号——收入》规范的交易形成的应收款项及合同资产，公司运用简化计量方法，按照相当于整个存续期内的预期信用损失金额计量损失准备。

除上述计量方法以外的金融资产，公司在每个资产负债表日评估其信用风险自初始确认后是否已经显著增加。如果信用风险自初始确认后已显著增加，公司按照整个存续期内预期信用损失的金额计量损失准备；如果信用风险自初始确认后未显著增加，公司按照该金融工具未来 12 个月内预期信用损失的金额计量损失准备。

公司利用可获得的合理且有依据的信息，包括前瞻性信息，通过比较金融工具在资产负债表日发生违约的风险与在初始确认日发生违约的风险，以确定金融工具的信用风险自初始确认后是否已显著增加。

于资产负债表日，若公司判断金融工具只具有较低的信用风险，则假定该金融工具的信用风险自初始确认后并未显著增加。

公司以单项金融工具或金融工具组合为基础评估预期信用风险和计量预期信用损失。当以金融工具组合为基础时，公司以共同风险特征为依据，将金融工具划分为不同组合。

公司在每个资产负债表日重新计量预期信用损失，由此形成的损失准备的增加或转回金额，作为减值损失或利得计入当期损益。对于以摊余成本计量的金融资产，损失准备抵减该金融资产在资产负债表中列示的账面价值；对于以公允价值计量且其变动计入其他综合收益的债权投资，公司在其他综合收益中确认其损失准备，不抵减该金融资产的账面价值。

7、金融资产和金融负债的抵消

金融资产和金融负债在资产负债表内分别列示，没有相互抵销。但是，同时满足下列条件的，以相互抵销后的净额在资产负债表内列示：

(1) 本公司具有抵销已确认金额的法定权利，且该种法定权利是当前可执行的；

(2) 本公司计划以净额结算，或同时变现该金融资产和清偿该金融负债。

不满足终止确认条件的金融资产转移，公司不对已转移的金融资产和相关负债进行抵销。

(十二) 应收款项预期信用损失的确认标准和计提方法

1、应收票据

公司的应收票据包括银行承兑汇票、商业承兑汇票、信用证三类，公司管理层评价该类别风险极小，且期限短，考虑历史违约率为零的情况，本公司确定应收票据的预期信用损失率为零。

2、应收账款

公司对于应收账款，无论是否包含重大融资成分，均采用预期信用损失的简化模型，即最终按照整个存续期内预期信用损失的金额计提其损失准备，由此形成的损失准备的增加或转回金额，作为减值损失或利得计入当期损益。

如果没有客观证据表明某项应收账款需进行单项认定计提坏账准备并确认预期信用损失，则采用账龄组合计量预期信用损失。

(1) 按组合计提信用风险损失的应收账款

风险特征	确定组合的依据	计提预期信用损失的方法
无风险	有银行担保	有银行担保的应收账款无风险，计提比例为零
按国内外分账龄组合	账龄	参考历史信用损失经验，并考虑未来经济状况的预测，分析发生违约风险的可能和整个存续期信用损失率计算预期信用损失进行估计。

按账龄分析计算的应收账款坏账准备损失率如下：

地域	账龄	预期信用损失率（%）
国内	6个月以内（含6个月）	1.31
	6-12个月（含12个月）	6.78
	1年以上	100
国外	3个月以内（含3个月）	2.75
	3-6个月（含6个月）	19.39
	6个月以上	100

注：应收账款的账龄自款项实际发生的月份起按先进先出法计算。

(2) 有客观证据表明某项应收账款已经发生信用减值，则本公司对该应收账款单项计提坏账准备并确认预期信用损失。

单项计提坏账准备的方法

单项计提坏账准备的理由	有客观证据表明单项金额其已经发生信用减值的应收款项应进行单项减值测试
单项计提坏账准备的方法	结合现时情况分析法确定坏账准备计提的比例

3、其他应收款

根据其他应收款信用风险自初始确认后是否已经显著增加，采用相当于未来 12 个月内、或整个存续期的预期信用损失的金额计量减值损失。除了单项评估信用风险的其他应收款外，基于其信用风险特征，将其划分为不同组合，信用风险特征按账龄划分。

(1) 按账龄分析计算的其他应收款坏账准备损失率如下：

账龄	预期信用损失率（%）
1 年以内（含 1 年）	5.05
1-2 年（含 2 年）	13.49
2-3 年（含 3 年）	38.35
3 年以上	100

基于账龄确认信用风险特征组合的账龄计算方法：本公司按照先发生先收回的原则统计并计算应收账款账龄。

(2) 单项计提坏账准备的方法

单项计提坏账准备的理由	单项计提坏账准备的方法
有客观证据表明单项金额其已经发生信用减值的应收款项应进行单项减值测试	结合现时情况分析法确定坏账准备计提的比例
单项金额超过 1 亿元由于特殊原因形成且收回时间确定的进行单项减值测试	结合现时情况考虑资金收回的时间价值计算减值准备。

(十三) 存货

1、存货的分类

存货分为原材料、包装物、在产品、库存商品、低值易耗品、发出商品、委托加工物资、消耗性生物资产、周转材料。

消耗性生物资产的具体会计政策详见“附注三（二十一）生物资产”。

2、存货成本及发出计价方法

存货取得时按实际成本进行初始计量。存货成本包括采购成本、加工成本和使存货达到目前场所和状态所发生的其他支出。存货发出采用月末一次加权平均法结转成本。

3、存货可变现净值的确定依据及存货跌价准备的计提方法

期末时，当存货成本低于可变现净值时，存货按成本计量；当存货成本高于可变现净值时，存货按可变现净值计量，同时按照成本高于可变现净值的差额计提存货跌价准备，计入当期损益。可变现净值，是指在日常活动中，存货的估计售价减去至完工时估计将要发生的成本、估计的销售费用以及相关税费后的金额。

对于数量繁多、单价较低的存货，按存货类别计提；与具有类似目的或最终用途并在同一地区生产和销售的产品系列相关，且难以将其与该产品系列的其他项目区别开来进行估价的存货，则合并计提；其他按单个存货项目的成本高于其可变现净值的差额计提存货跌价准备。

资产负债表日如果以前减记存货价值的影响因素已经消失，则减记的金额予以恢复，并在原已计提存货跌价准备的金额内转回，转回的金额计入当期损益。

4、存货盘存制度

存货实行永续盘存制。

5、低值易耗品和包装物的摊销方法

低值易耗品、包装物领用时按一次摊销法摊销。对金额较大、使用期限较长的周转材料采用分次平均摊销的方法进行摊销。

（十四）合同资产和合同负债

公司根据履行履约义务与客户付款之间的关系在资产负债表中列示合同资产或合同负债。本公司将同一合同下的合同资产和合同负债相互抵销后以净额列示。

公司将拥有的、无条件(即，仅取决于时间流逝)向客户收取对价的权利作为应收款项列示，将已向客户转让商品而有权收取对价的权利（该权利取决于时间流逝之外的其他因素）作为合同资产列示。

公司已收或应收客户对价而应向客户转让商品或服务的义务作为合同负债列示。

（十五）持有待售和终止经营

1、持有待售

本公司主要通过出售而非持续使用一项非流动资产或处置组收回其账面价值时，将该非流动资产或处置组划分为持有待售类别。

上述非流动资产不包括金融资产、递延所得税资产、采用公允价值模式进行后续计量的投资性房地产、采用公允价值减去出售费用后的净额计量的生物资产、职工薪酬形成的资产及保险合同产生的权利。

处置组，是指在一项交易中作为整体通过出售或其他方式一并处置的一组资产，以及在该交易中转让的与这些资产直接相关的负债。

本公司将同时满足下列条件的非流动资产或处置组划分为持有待售类别：

(1) 根据类似交易中出售此类资产或处置组的惯例，该非流动资产或处置组在其当前状况下即可立即出售；

(2) 出售极可能发生，即本公司已经就一项出售计划作出决议且已与其他方签订了具有法律约束力的购买协议，预计出售将在一年内完成；

本公司按账面价值与公允价值减去出售费用后净额之孰低者对持有待售的非流动资产或处置组进行初始计量和后续计量，账面价值高于公允价值减去出售费用后净额的差额确认为资产减值损失，计入当期损益。

2、终止经营

本公司将满足下列条件之一的、能够单独区分的组成部分，且该组成部分已被本公司处置或划分为持有待售类别的界定为终止经营：

(1) 该组成部分代表一项独立的主要业务或一个单独的主要经营地区；

(2) 该组成部分是拟对一项独立的主要业务或一个单独的主要经营地区进行处置的一项相关联计划的一部分；

(3) 该组成部分是专为转售而取得的子公司。

本公司对于当期列报的终止经营，在当期利润表中分别列示持续经营损益和终止经营损益，并在比较期间的利润表中将原来作为持续经营损益列报的信息重新作为可比会计期间的终止经营损益列报。

(十六) 长期股权投资

长期股权投资是指对被投资单位具有控制、共同控制或重大影响的权益性投资，包括对子公司、联营企业及合营企业的投资。本公司对被投资单位不具有控制、共同控制或重大影响的权益性投资，作为以公允价值计量且其变动计入其他综合收益的金融资产或以公允价值计量且其变动计入当期损益的金融资产核算，其会计政策详见“附注三、(十一) 金融工具”。

1、共同控制、重大影响的判断标准

共同控制，是指按照相关约定对某项安排所共有的控制，并且该安排的相关活动必须经过分享控制权的参与方一致同意后才能决策。判断是否存在共同控制时，不考虑参与一方所享有的保护性权利。本公司与其他合营方对被投资单位实施共同控制且对被投资单位净资产享有权利的，被投资单位为本公司的合营企业。

重大影响，是指对一个企业的财务和经营决策有参与决策的权力，但并不能够控制或者与其他方一起共同控制这些政策的制定。本公司能够对被投资单位施加重大影响的，被投资单位为本公司联营企业。公司直接或通过子公司间接持有被投资单位 20% 以上但低于 50%

的表决权股份时，一般认为具有重大影响，除非有确凿证据表明不能参与被投资单位的生产经营决策，则不形成重大影响。公司持有被投资单位 20% 以下表决权股份，但存在以下一种或几种情况时，公司将综合考虑所有事实和情况，对是否具有重大影响进行判断：

- (1) 在被投资单位的董事会或类似权利机构中派有代表；
- (2) 参与被投资单位财务和经营政策制定过程；
- (3) 与被投资单位之间发生重要交易；
- (4) 向被投资单位派出管理人员；
- (5) 向被投资单位提供关键技术资料。

2、初始投资成本的确定

(1) 企业合并形成的长期股权投资

对于同一控制下的企业合并形成的对子公司的长期股权投资，本公司按照合并日取得的被合并方所有者权益在最终控制方合并财务报表中的账面价值的份额作为长期股权投资的初始投资成本。长期股权投资初始投资成本与支付对价账面价值之间的差额，调整资本公积中的股本溢价；资本公积中的股本溢价不足冲减时，调整留存收益。

对于非同一控制下企业合并形成的对子公司的长期股权投资，本公司按照购买日取得对被购买方的控制权而付出的资产、发生或承担的负债以及发行的权益性证券的公允价值，作为该投资的初始投资成本。

(2) 企业合并以外的其他方式取得的长期股权投资

对于通过企业合并以外的其他方式取得的长期股权投资，在初始确认时，对于以支付现金取得的长期股权投资，本公司按照实际支付的购买价款作为初始投资成本；对于发行权益性证券取得的长期股权投资，本公司按照发行权益性证券的公允价值作为初始投资成本。

3、后续计量及损益确认方法

对被投资单位实施控制的长期股权投资采用成本法核算；对联营企业和合营企业的长期股权投资采用权益法核算，除非该项投资符合持有待售的条件。

(1) 成本法核算的长期股权投资

采用成本法核算时，长期股权投资按初始投资成本计价，追加或收回投资调整长期股权投资的成本。除取得投资时实际支付的价款或者对价中包含的已宣告但尚未发放的现金股利或者利润外，公司按照享有被投资单位宣告发放的现金股利或利润确认当期投资收益。

(2) 权益法核算的长期股权投资

权益法核算时，长期股权投资的投资成本大于投资时应享有被投资单位可辨认净资产公允价值份额的，不调整长期股权投资的投资成本；长期股权投资的投资成本小于投资时应享有被投资单位可辨认净资产公允价值份额的，其差额计入当期营业外收入，同时调整长期股

权投资的成本。

权益法核算下长期股权投资的持有期间内，公司按照应享有或应分担的被投资单位实现的净损益和其他综合收益的份额，分别确认投资收益和其他综合收益，同时调整长期股权投资的账面价值；按照被投资单位宣告分派的利润或现金股利计算应享有的部分，相应减少长期股权投资的账面价值；对于被投资单位除净损益、其他综合收益和利润分配以外所有者权益的其他变动，本公司按照应享有或应分担的份额计入资本公积，并同时调整长期股权投资的账面价值。

在确认应享有或应分担的被投资单位实现的净损益、其他综合收益及其他所有者权益变动的份额时，本公司以取得投资时被投资单位可辨认净资产公允价值为基础，按照本公司的会计政策或会计期间进行必要调整后确认投资收益和其他综合收益等；前述对被投资单位财务报表进行调整须遵循重要性原则。本公司与联营企业及合营企业之间内部交易产生的未实现损益按照应享有的比例计算归属于本公司的部分，在权益法核算时予以抵销。内部交易产生的未实现损失，有证据表明该损失是相关资产减值损失的，则全额确认该损失，不予以抵销。

在确认应分担被投资单位发生的净亏损时，以长期股权投资的账面价值和其他实质上构成对被投资单位净投资的长期权益减记至零为限。此外，如本公司对被投资单位负有承担额外损失的义务，则按预计承担的义务确认预计负债，计入当期投资损失。被投资单位以后期间实现净利润的，本公司在收益分享额弥补未确认的亏损分担额后，恢复确认收益分享额。

4、长期股权投资核算方法的转换

(1) 公允价值计量转权益法核算

原持有的对被投资单位的股权投资（不具有控制、共同控制或重大影响的），按照金融工具确认和计量准则进行会计处理的，因追加投资等原因导致持股比例上升，能够对被投资单位施加共同控制或重大影响的，在转按权益法核算时，本公司按照金融工具确认和计量准则确定的原股权投资的公允价值加上为取得新增投资而应支付对价的公允价值，作为改按权益法核算的初始投资成本。原持有的股权投资分类为其他权益工具投资的，原计入其他综合收益的累计公允价值变动应转入留存收益。然后，比较上述计算所得的初始投资成本，与按照追加投资后全新的持股比例计算确定的应享有被投资单位在追加投资日可辨认净资产公允价值份额之间的差额，前者大于后者的，不调整长期股权投资的账面价值；前者小于后者的，差额应调整长期股权投资的账面价值，并计入当期营业外收入。

(2) 公允价值计量或权益法核算转成本法核算

对于原持有的对被投资单位不具有控制、共同控制或重大影响的按照金融工具确认和计量准则进行会计处理的权益性投资，或者原持有对联营企业、合营企业的长期股权投资，因追加投资等原因，能够对被投资单位实施控制的，按企业合并形成的长期股权投资进行会计

处理。

(3) 权益法核算转公允价值计量

原持有的对被投资单位具有共同控制或重大影响的长期股权投资，因部分处置等原因导致持股比例下降，不能再对被投资单位实施共同控制或重大影响的，则改按金融工具确认和计量准则对剩余股权投资进行会计处理，其在丧失共同控制或重大影响之日的公允价值与账面价值之间的差额计入当期损益。原采用权益法核算的相关其他综合收益应当在终止采用权益法核算时，采用与被投资单位直接处置相关资产或负债相同的基础进行会计处理，因被投资方除净损益、其他综合收益和利润分配以外的其他所有者权益变动而确认的所有者权益，于终止采用权益法核算时全部转入当期投资收益。

(4) 成本法转权益法或公允价值计量

因处置部分股权投资等原因丧失了对被投资单位的控制的，在编制个别财务报表时，处置后的剩余股权能够对被投资单位实施共同控制或施加重大影响的，则改按权益法核算，并对该剩余股权视同自取得时即采用权益法核算进行调整。处置后的剩余股权不能对被投资单位实施共同控制或施加重大影响的，则按金融工具确认和计量准则规定以公允价值计量，其在丧失控制之日的公允价值与账面价值间的差额计入当期投资收益。

5、长期股权投资减值

本公司于资产负债表日判断长期股权投资是否存在减值迹象，如存在减值迹象的，则按单项长期投资进行减值测试。减值测试结果表明长期股权投资可收回金额低于其账面价值的，按其差额计提减值准备并计入损益。

6、长期股权投资的处置

处置长期股权投资时，其账面价值与实际取得价款之间的差额，计入当期损益。采用权益法核算的长期股权投资，在全部处置该项投资时，原权益法核算的相关其他综合收益应当在终止采用权益法核算时采用与被投资单位直接处置相关资产或负债相同的基础进行会计处理，因被投资方除净损益、其他综合收益和利润分配以外的其他所有者权益变动而确认的所有者权益，应当在终止采用权益法核算时全部转入当期投资收益；部分处置且剩余股权仍采用权益法核算的，则原确认的其他综合收益应当采用与被投资单位直接处置相关资产或负债相同的基础处理并按比例结转，因被投资方除净损益、其他综合收益和利润分配以外的其他所有者权益变动而确认的所有者权益，应当按比例结转入当期投资收益。

企业部分处置持有的长期股权投资且发生核算方法转换时，相关会计处理参见前述关于长期股权投资核算方法转换的规定。

(十七) 投资性房地产

1、投资性房地产分类

投资性房地产是指为赚取租金或资本增值，或两者兼有而持有的房地产，包括已出租的土地使用权、持有并准备增值后转让的土地使用权、已出租的建筑物等。

2、投资性房地产计量

外购投资性房地产按其取得时的成本进行初始计量，取得时的成本包括买价、相关税费和可直接归属于该资产的支出；自行建造的投资性房地产成本由为使投资性房地产达到预定可使用状态前所必要的支出构成。与投资性房地产有关的后续支出，如果与该资产有关的经济利益很可能流入且其成本能可靠地计量，则计入投资性房地产成本。其他后续支出，在发生时计入当期损益。

本公司采用成本模式计量投资性房地产，即以成本减累计折旧、摊销及减值准备后在资产负债表内列示。投资性房地产的成本扣除预计净残值和累计减值准备后在使用寿命内按年限平均法计提折旧或进行摊销，除非投资性房地产符合持有待售的条件。出租建筑物的折旧政策与固定资产中房屋建筑物的折旧政策相同，出租土地的摊销政策与无形资产中土地使用权的摊销政策相同。

3、投资性房地产减值

资产负债表日，本公司检查投资性房地产是否存在减值迹象，当存在减值迹象时进行减值测试，按可收回金额低于账面价值的差额计提减值准备，减值损失一经计提，在以后会计期间不予转回。

（十八）固定资产

1、固定资产确认条件

固定资产指公司为生产商品、提供劳务、出租或经营管理而持有的，使用寿命超过一个会计年度的有形资产。于该固定资产有关的经济利益很可能流入企业且该固定资产的成本能够可靠地计量时予以确认。

固定资产按照取得时的实际成本进行初始计量。外购固定资产的初始成本包括购买价款、相关税费以及使该资产达到预定可使用状态前所发生的可归属于该项资产的支出。自行建造固定资产按建造该项资产达到预定可使用状态前所发生的必要支出确定初始成本。

对于固定资产的后续支出，包括与更换固定资产某组成部分相关的支出，在与支出相关的经济利益很可能流入且其成本能可靠地计量时资本化计入固定资产成本，同时将被替换部分的账面价值扣除；与固定资产日常维护相关的支出在发生时计入当期损益。

2、固定资产折旧方法

固定资产折旧采用年限平均法并按其入账价值减去预计净残值后在预计使用寿命内计提。对计提了减值准备的固定资产，则在未来期间按扣除减值准备后的账面价值及依据尚可使用年限确定折旧额。各类固定资产的使用寿命、预计残值率和年折旧率如下：

类别	估计经济使用年限	年折旧率	预计残值率
房屋及建筑物	5年—40年	2.38%—19.00%	5.00%
机器设备	3年—15年	6.33%—31.67%	5.00%
运输设备	3年—10年	9.50%—31.67%	5.00%
其他	3年—5年	19.00%—31.67%	5.00%

本公司根据固定资产的性质和使用情况，确定固定资产的使用寿命和预计净残值，至少在每年年度终了对固定资产的使用寿命、预计净残值和折旧方法进行复核。

3、固定资产减值

资产负债表日，如果由于市价持续下跌或技术陈旧、损坏、长期闲置等原因导致固定资产可收回金额低于账面价值的，则按可收回金额低于其账面价值的差额提取减值准备并计入当期损益，固定资产减值损失一经确认，在以后会计期间不予转回。

4、固定资产处置

固定资产处于处置状态或该固定资产预期通过使用或处置不能产生经济利益时，本公司予以终止确认。固定资产报废或处置所得款项净额与账面价值之间的差额，于报废或处置日计入损益。

（十九）在建工程

1、在建工程计价

在建工程成本按实际工程支出确定，包括在建期间发生的各项必要工程支出、工程达到预定可使用状态前的应予资本化的借款费用以及其他相关费用等。

在建工程在达到预定可使用状态之日起，根据工程预算、造价或工程实际成本等，按估计的价值结转固定资产，次月起开始计提折旧，待办理了竣工决算手续后再对固定资产原值差异进行调整。

在建工程在达到预定可使用状态时转入固定资产，标准如下：

项目	结转固定资产的标准
房屋建筑物	房屋建筑物及厂务设施投入使用时，由工程部、行政部门、财务部门填写《固定资产验收单》，按照流程审批完毕后，转为固定资产。
机器设备	使用部门、设备部、财务部与设备厂家共同负责设备安装调试，包括设备硬件调试、工艺条件调试等，调试完成后，填写《固定资产验收单》，按照流程审批完毕后，转为固

定资产。

2、在建工程减值

资产负债表日，公司对在建工程进行检查，对存在下列一项或若干项情况的，本公司按在建工程期末可收回金额低于账面价值的差额计提在建工程减值准备。在建工程减值损失一经确认，在以后会计期间不予转回。

(1) 长期停建并且在未来3年内部会重新开工的；

(2) 所建项目无论在性能上，还是在技术上均已经落后，并且给企业带来的经济利益具有很大不确定性的；

(3) 其他足以证明在建工程已经发生减值情形的。

(二十) 借款费用

借款费用，是指本公司因借款而发生的利息及其他相关成本，包括借款利息、折价或者溢价的摊销、辅助费用以及因外币借款而发生的汇兑差额等。

1、借款费用资本化原则

本公司发生的可直接归属于符合资本化条件的资产的购建或者生产的借款费用，予以资本化并计入相关资产成本，其他借款费用均于发生当期确认为财务费用。符合资本化条件的资产，是指需要经过相当长时间的购建或者生产活动才能达到预定可使用或者可销售状态的固定资产和存货等资产。

2、借款费用资本化期间

资本化期间是指从借款费用开始资本化时点到停止资本化时点的期间，借款费用暂停资本化的期间不包括在内。当资本支出和借款费用已经发生及为使资产达到预定可使用或可销售状态所必要的购建或生产活动已经开始时，借款费用开始资本化。当购建或者生产符合资本化条件的资产达到预定可使用或者可销售状态时，借款费用停止资本化。

对于符合资本化条件的资产在购建或者生产过程中发生非正常中断且中断时间连续超过3个月的，暂停借款费用的资本化，直至资产的购建活动重新开始。

3、借款费用资本化金额的计算方法

为购建或者生产符合资本化条件的资产而借入专门借款的，以专门借款当期实际发生的利息费用，减去将尚未动用的借款资金存入银行取得的利息收入或进行暂时性投资取得的投资收益后的金额确定。

为购建或者生产符合资本化条件的资产而占用了一般借款的，根据累计资产支出超过专门借款部分的资产支出加权平均数乘以所占用一般借款的资本化率，计算确定一般借款应予资本化的利息金额。资本化率根据一般借款加权平均利率计算确定。

（二十一）生物资产

1、生物资产确认条件

生物资产是指有生命的动物和植物，生物资产同时满足下列条件时予以确认：

- （1）因过去的交易或者事项而拥有或者控制该生物资产；
- （2）与该生物资产有关的经济利益或服务潜能很可能流入企业；
- （3）该生物资产的成本能够可靠地计量。

2、生物资产的分类及成本核算

本公司的生物资产包括消耗性生物资产、生产性生物资产。生物资产均按实际成本进行计量，并区分类别、批次进行成本核算。生物资产的成本，为该资产达到可出售状态以前（指消耗性生物资产）或达到预定生产经营目的以前（指生产性生物资产）所发生的苗种成本、饲料费、药品费、人工费、燃料动力费、折旧费、租赁费以及其他农业制造费用等归属于该资产的必要支出，包括符合资本化条件的借款费用。

（1）消耗性生物资产

消耗性生物资产是指为出售而持有的生物资产，本公司的消耗性生物资产主要包括哺乳仔猪、保育仔猪、育肥猪、商品代肉鸡（鸭）。

①哺乳仔猪：指生日至断奶日的仔猪，哺乳仔猪成本主要包括种猪的折旧费用及该阶段的饲养成本。

②保育仔猪：指断奶日至转出保育舍之日的仔猪，保育仔猪成本包括哺乳仔猪成本以及保育阶段的饲养成本。

③育肥猪：指转入育肥舍之日至出栏日的猪只，育肥猪成本包括保育仔猪成本以及育肥阶段的饲养成本。

④商品代肉鸡（鸭）：商品代肉鸡（鸭）成本包括鸡苗（鸭）成本以及商品代肉鸡（鸭）的饲养成本。

（2）生产性生物资产

生产性生物资产是指为产出农产品而持有的生物资产，包括未成熟生产性生物资产和成熟生产性生物资产。本公司的生产性生物资产主要包括种猪、种鸡（鸭）。

①种猪：根据是否达到预定生产经营目的区分为未成熟种猪、成熟种猪。达到预定生产经营目的，指种猪进入正常生产期且可以连续稳定产出合格仔猪。未成熟种猪成本包括苗种成本及育成阶段的饲养成本。成熟后转入配怀舍用于生产仔猪，账务中转至成熟种猪类别并按单头建立资产卡片核算。达到预定生产经营目的后发生的饲养费用等后续支出均计入仔猪或精液成本而不再计入种猪成本。

②种鸡（鸭）：根据是否达到预定生产经营目的区分为未成熟种鸡（鸭）、成熟种鸡

（鸭）。达到预定生产经营目的，指种鸡（鸭）进入正常生产期且可以连续稳定产出合格种蛋。未成熟种鸡（鸭）成本包括苗种成本及育成阶段的饲养成本。成熟后转入产蛋舍用于生产种蛋，账务中转至成熟种鸡（鸭）类别并按批次建立资产卡片核算。达到预定生产经营目的后发生的饲养费用等后续支出计入种蛋成本而不再计入种鸡（鸭）成本。

（3）生物资产的转换

生物资产发生转换，如消耗性生物资产改变用途作为生产性生物资产，或生产性生物资产改变用途作为消耗性生物资产，则改变用途后的成本按改变用途时的账面价值确定。

3、生物资产的折旧

对于已达到预定生产经营目的的生产性生物资产（即成熟生产性生物资产），本公司根据其性质、使用情况和有关经济利益的预期实现方式，确定其使用寿命、预计净残值及折旧方法（折旧方法包括年限平均法、产量法），并至少于年度终了对生产性生物资产的使用寿命、预计净残值和折旧方法进行复核，如与原先估计数存在差异的，则作为会计估计变更进行会计处理。本公司成熟生产性生物资产的使用寿命、预计净残值和折旧方法如下：

类别	预计使用寿命（或生产量）	预计净残值
除三元母猪以外的其他代次种母猪	36 月	500-1400 元/头
三元母猪	24 月	500-1400 元/头
种公猪	18 月	500-1400 元/头
种鸡	155 枚/90 枚（换羽）	25 元/只
种鸭	245 枚/120 枚（换羽）	30 元/只

4、生物资产减值

消耗性生物资产按账面价值与可变现净值孰低计量，生产性生物资产按账面价值或可收回金额孰低计量。本公司至少于每年年度终了检查生物资产是否存在减值迹象，如有确凿证据表明消耗性生物资产的可变现净值或生产性生物资产的可收回金额低于其账面价值的，则按照可变现净值或可收回金额低于账面价值的差额，计提消耗性生物资产跌价准备或生产性生物资产减值准备，并计入当期损益。

消耗性生物资产减值的影响因素已经消失的，减记金额应当予以恢复，并在原已计提的跌价准备金额内转回，转回的金额计入当期损益。生产性生物资产减值准备一经计提，在以后会计期间不予转回。

（二十二）使用权资产

公司使用权资产类别主要包括整体租赁、土地、房屋及建筑物、机器设备、运输设备及其他。

在租赁期开始日，公司将其可在租赁期内使用租赁资产的权利确认为使用权资产，使用

权资产初始成本包括：租赁负债的初始计量金额；在租赁期开始日或之前支付的租赁付款额，存在租赁激励的，扣除已享受的租赁激励相关金额；承租人发生的初始直接费用；承租人为拆卸及移除租赁资产、复原租赁资产所在场地或将租赁资产恢复至租赁条款约定状态预计将发生的成本。

本公司使用直线法对使用权资产计提折旧。对能够合理确定租赁期届满时取得租赁资产所有权的，本公司在租赁资产剩余使用寿命内计提折旧。否则，租赁资产在租赁期与租赁资产剩余使用寿命两者孰短的期间内计提折旧。使用权资产按“附注三、（二十五）长期资产减值”所述的会计政策计提减值准备。

（二十三）无形资产

无形资产是指公司拥有或者控制的没有实物形态的可辨认非货币性资产。

1、无形资产的计价方法

本公司无形资产主要包括土地使用权、商标使用权、专利权、软件等。无形资产仅在与有关的经济利益很可能流入本公司，且其成本能够可靠地计量时才予以确认。

无形资产按照成本进行初始计量，并于取得无形资产时分析判断其使用寿命。使用寿命有限的无形资产，在使用寿命内采用直线法摊销；使用寿命不确定的无形资产不予摊销。

2、无形资产使用寿命的确定依据及摊销方法

有法律法规规定的年限，按法律法规规定的期限；无法律法规规定的年限，按相关合同规定的受益年限；无法律法规规定及合同规定的年限，能够合理估计经济使用年限的，按合理估计的使用年限。本公司无形资产预计使用寿命及摊销方法列示如下：

项目	预计使用寿命	依据	摊销方法
土地使用权	40—50年	法律规定的有效年限	直线法
专利权	10、20年	法律规定的有效年限	直线法
商标权	10年	法律规定的有效年限	直线法
其他办公软件	3年	合理估计	直线法

3、使用寿命不确定的无形资产的判断依据

公司将境外子公司持有的土地所有权判断为使用寿命不确定的无形资产。

4、无形资产减值

资产负债表日，本公司检查无形资产是否存在减值迹象，当存在减值迹象时应进行减值测试，按可收回金额低于账面价值的差额计提减值准备，可收回金额根据无形资产的公允价值减去处置费用后的净额与无形资产预计未来现金流量的现值两者之间较高者确定；减值损失一经计提，在以后会计期间不予转回。

（二十四）研发支出

1、研发支出的归集范围

（1）人员人工费用

人员人工费用包括公司研发人员的工资薪金、基本养老保险费、基本医疗保险费、失业保险费、工伤保险费、生育保险费和住房公积金，以及外聘研发人员的劳务费用。

研发人员同时服务于多个研究开发项目的，人工费用的确认依据公司管理部门提供的各研究开发项目研发人员的工时记录，在不同研究开发项目间按比例分配。

直接从事研发活动的人员、外聘研发人员同时从事非研发活动的，公司根据研发人员在不同岗位的工时记录，将其实际发生的人员人工费用，按实际工时占比等合理方法在研发费用和生产经营费用间分配。

（2）直接投入费用

直接投入费用是指公司为实施研究开发活动而实际发生的相关支出。包括：1) 直接消耗的材料、燃料和动力费用；2) 用于中间试验和产品试制的模具、工艺装备开发及制造费，试制产品的检验费；3) 用于研究开发活动的仪器、设备的运行维护、调整、检验、检测、维修等费用。

（3）折旧费用和长期待摊费用

折旧费用是指用于研究开发活动的仪器、设备和在用建筑物的折旧费。

用于研发活动的仪器、设备及在用建筑物，同时又用于非研发活动的，对该类仪器、设备、在用建筑物使用情况做必要记录，并将其实际发生的折旧费按实际工时和使用面积等因素，采用合理方法在研发费用和生产经营费用间分配。

长期待摊费用是指研发设施的改建、改装、装修和修理过程中发生的长期待摊费用，按实际支出进行归集，在规定的期限内分期平均摊销。

（4）无形资产摊销费用

无形资产摊销费用是指用于研究开发活动的软件、知识产权、非专利技术（专有技术、许可证、设计和计算方法等）的摊销费用。

（5）其他费用

其他费用是指上述费用之外与研究开发活动直接相关的其他费用。

2、内部研究开发支出的会计处理

本公司将研究开发项目划分为研究阶段与开发阶段，划分的具体标准为：为获取并理解新的科学或技术知识等而进行的独创性的有计划调查、研究活动的阶段，确定为研究阶段，该阶段具有计划性和探索性等特点；在进行商业性生产或使用前，将研究成果或其他知识应用于某项计划或设计，以生产出新的或具有实质性改进的材料、装置、产品等活动的阶段，

确定为开发阶段，该阶段具有针对性和形成成果的可能性较大等特点。

研究阶段的支出，于发生时计入当期损益。开发阶段的支出，在同时满足下列条件时才能予以资本化，否则于发生时计入当期损益。

(1) 完成该无形资产以使其能够使用或出售在技术上具有可行性；

(2) 具有完成该无形资产并使用或出售的意图；

(3) 无形资产产生经济利益的方式，包括能够证明运用该无形资产生产的产品存在市场或无形资产自身存在市场，无形资产将在内部使用的，应当证明其有用性；

(4) 有足够的技术、财务资源和其他资源支持，以完成该无形资产的开发，并有能力使用或出售该无形资产；

(5) 归属于该无形资产开发阶段的支出能够可靠地计量。

(二十五) 长期资产减值

对于固定资产、在建工程、无形资产、采用成本模式计量的生产性生物资产及投资性房地产、长期股权投资、使用权资产、商誉等资产（存货、递延所得税资产、金融资产除外），本公司于资产负债表日根据内部及外部信息以确定其是否存在减值迹象。

本公司对存在减值迹象的资产进行减值测试，估计资产的可收回金额。此外，无论是否存在减值迹象，本公司至少每年年度终了对企业合并形成的商誉、尚未达到可使用状态的无形资产及使用寿命不确定的无形资产进行减值测试。对于商誉，本公司依据相关资产组或者资产组组合能够从企业合并的协同效应中的受益情况分摊商誉账面价值，并在此基础上进行商誉减值测试。

可收回金额是指资产（或资产组、资产组组合，下同）的公允价值减去处置费用后的净额与资产预计未来现金流量的现值两者之间较高者。资产组由创造现金流入相关的资产组成，是可以认定的最小资产组合，其产生的现金流入基本上独立于其他资产或者资产组。资产的公允价值根据公平交易中销售协议价格确定；不存在销售协议但存在资产活跃市场的，公允价值按照该资产的买方出价确定；不存在销售协议和资产活跃市场的，则以可获取的最佳信息为基础估计资产的公允价值。处置费用包括与资产处置有关的法律费用、相关税费、搬运费以及为使资产达到可销售状态所发生的直接费用。资产预计未来现金流量的现值，按照资产在持续使用过程中和最终处置时所产生的预计未来现金流量，选择恰当的税前折现率对其进行折现后的金额加以确定。

减值测试结果表明资产的可收回金额低于其账面价值的，则计提资产减值准备并计入当期损益。与资产组或者资产组组合相关的减值损失，先抵减分摊至该资产组或者资产组组合中商誉的账面价值，再根据资产组或者资产组组合中除商誉之外的其他各项资产的账面价值所占比重，按比例抵减其他各项资产的账面价值，但抵减后的各资产的账面价值不得低于该资产的公允价值减去处置费用后的净额、该资产预计未来现金流量的现值和零，三者之中最

高者。

上述资产减值损失一经确认，在以后会计期间不予转回。

（二十六）长期待摊费用

长期待摊费用系已经发生且摊销期限在 1 年以上（不含 1 年）的各项费用。长期待摊费用按实际发生额入账，采用直线法在受益期限内平均摊销，并以实际支出减去累计摊销后的净额列示。如果长期待摊的费用项目不能使以后会计期间受益，则将尚未摊销的该项摊余价值全部转入当期损益。

（二十七）职工薪酬

1、职工薪酬的分类

职工薪酬包括短期薪酬、离职后福利、辞退福利和其他长期职工福利。

2、短期薪酬的会计处理方法

短期薪酬包括工资、奖金、津贴和补贴、职工福利费、医疗保险费、生育保险费、工伤保险费、住房公积金、工会经费和职工教育经费、非货币性福利等。本公司在职工为公司提供服务的会计期间，将实际发生的短期职工薪酬确认为负债，并计入当期损益或相关资产成本。其中非货币性福利按公允价值计量。

3、离职后福利的会计处理方法

离职后福利计划包括设定提存计划和设定受益计划，其中：设定提存计划是指向独立的基金缴存固定费用后，本公司不再承担进一步支付义务的离职后福利计划；设定受益计划，是指除设定提存计划以外的离职后福利计划。

（1）设定提存计划

公司设定提存计划主要包括基本养老保险、失业保险等，在职工为本公司提供服务的会计期间，按应缴存金额确认为负债，并计入相关资产成本或当期损益。

（2）设定受益计划

根据预期累计福利单位法，采用无偏且相互一致的精算假设对有关人口统计变量和财务变量等做出估计，计量设定受益计划所产生的义务，然后将其予以折现后的现值确认为一项设定受益计划负债。

将设定受益计划产生的福利义务归属于职工提供服务的期间，对属于服务成本和设定受益计划负债的利息费用计入当期损益或相关资产成本；对属于重新计量设定受益计划负债所产生的变动计入其他综合收益，并且在后续会计期间不允许转回至损益，但可以在权益范围内转移这些在其他综合收益确认的金额。

4、辞退福利的会计处理方法

本公司在职工劳动合同到期之前解除与职工的劳动关系，或为鼓励职工自愿接受裁减而提出给予补偿的建议，在本公司不能单方面撤回因解除劳动关系计划或裁减建议所提供的辞退福利时，和确认与涉及支付辞退福利的重组相关成本费用两者孰早日，确认因解除与职工的劳动关系给予补偿而产生的负债，同时计入当期损益。

5、其他长期职工福利的会计处理方法

本公司向职工提供的其他长期职工福利，符合设定提存计划条件的，按照设定提存计划的有关规定进行会计处理；除此之外的其他长期福利，按照设定受益计划的有关规定进行会计处理，为简化相关会计处理，将其产生的职工薪酬成本确认为服务成本、其他长期职工福利净负债或净资产的利息净额以及重新计量其他长期职工福利净负债或净资产所产生的变动等组成项目的总净额计入当期损益或相关资产成本。

（二十八）租赁负债

除短期租赁和低价值资产租赁外，公司在租赁期开始日按照该日尚未支付的租赁付款额的现值对租赁负债进行初始计量，折现率为租赁内含利率。无法确定租赁内含利率的，采用增量借款利率作为折现率。公司按照固定的周期性利率计算租赁负债在租赁期内各期间的利息费用，并计入当期损益或相关资产成本。未纳入租赁负债计量的可变租赁付款额在实际发生时计入当期损益或相关资产成本。租赁期开始日后，发生下列情形的，本公司按照变动后租赁付款额的现值重新计量租赁负债：

- （1）实质固定付款额发生变动
- （2）根据担保余值预计的应付金额发生变动；
- （3）用于确定租赁付款额的指数或比率发生变动；
- （4）公司对购买选择权、续租选择权或终止租赁选择权的评估结果发生变化，或续租选择权或终止租赁选择权的实际行使情况与原评估结果不一致。

在对租赁负债进行重新计量时，本公司相应调整使用权资产的账面价值。使用权资产的账面价值已调减至零，但租赁负债仍需进一步调减的，本公司将剩余金额计入当期损益。

（二十九）预计负债

预计负债是因或有事项可能产生的负债，包括对外提供担保、未决诉讼、产品质量保证、重组义务等产生的预计负债。

1、预计负债的确认标准

除了非同一控制下企业合并中承担的或有负债之外，当与或有事项相关的义务同时符合以下条件，本公司将其确认为预计负债：

- （1）该义务是本公司承担的现时义务；
- （2）该义务的履行很可能导致经济利益流出企业；

(3) 该义务的金额能够可靠地计量。

2、预计负债的计量方法

预计负债按照履行相关现时义务所需支出的最佳估计数进行初始计量。对于货币时间价值影响重大的，预计负债以预计未来现金流量折现后的金额确定。在确定最佳估计数时，本公司综合考虑与或有事项有关的风险、不确定性和货币时间价值等因素。所需支出存在一个连续范围，且该范围内各种结果发生的可能性相同的，最佳估计数按照该范围内的中间值确定；在其他情况下，最佳估计数分别下列情况处理：

(1) 或有事项涉及单个项目的，按照最可能发生金额确定。

(2) 或有事项涉及多个项目的，按照各种可能结果及相关概率计算确定。

本公司在资产负债表日对预计负债的账面价值进行复核，并按照当前最佳估计数对该账面价值进行调整。

(三十) 股份支付

股份支付是为了获取职工或其他方提供服务而授予权益工具或者承担以权益工具为基础确定的负债的交易。

1、股份支付的种类

股份支付分为以权益结算的股份支付和以现金结算的股份支付。

2、实施股份支付计划的相关会计处理

(1) 以权益结算的股份支付

授予后立即可行权的换取职工服务的以权益结算的股份支付，在授予日按照权益工具的公允价值计入相关成本或费用，相应调整资本公积。完成等待期内的服务或达到规定业绩条件才可行权的换取职工服务的以权益结算的股份支付，在等待期内的每个资产负债表日，以对可行权权益工具数量的最佳估计为基础，按权益工具授予日的公允价值，将当期取得的服务计入相关成本或费用，相应调整资本公积。

换取其他方服务的权益结算的股份支付，如果其他方服务的公允价值能够可靠计量的，按照其他方服务在取得日的公允价值计量；如果其他方服务的公允价值不能可靠计量，但权益工具的公允价值能够可靠计量的，按照权益工具在服务取得日的公允价值计量，计入相关成本或费用，相应增加所有者权益。

(2) 以现金结算的股份支付

授予后立即可行权的换取职工服务的以现金结算的股份支付，在授予日按公司承担负债的公允价值计入相关成本或费用，相应增加负债。完成等待期内的服务或达到规定业绩条件才可行权的换取职工服务的以现金结算的股份支付，在等待期内的每个资产负债表日，以对

可行权情况的最佳估计为基础，按公司承担负债的公允价值，将当期取得的服务计入相关成本或费用和相应的负债。

(3) 修改、终止股份支付计划

如果修改增加了所授予的权益工具的公允价值，公司按照权益工具公允价值的增加相应地确认取得服务的增加；如果修改增加了所授予的权益工具的数量，公司将增加的权益工具的公允价值相应地确认为取得服务的增加；如果公司按照有利于职工的方式修改可行权条件，公司在处理可行权条件时，考虑修改后的可行权条件。

如果修改减少了授予的权益工具的公允价值，公司继续以权益工具在授予日的公允价值为基础，确认取得服务的金额，而不考虑权益工具公允价值的减少；如果修改减少了授予的权益工具的数量，公司将减少部分作为已授予的权益工具的取消来进行处理；如果以不利于职工的方式修改了可行权条件，在处理可行权条件时，不考虑修改后的可行权条件。

如果公司在等待期内取消了所授予的权益工具或结算了所授予的权益工具（因未满足可行权条件而被取消的除外），则将取消或结算作为加速可行权处理，立即确认原本在剩余等待期内确认的金额。

(三十一) 未到期责任准备金

未到期责任准备金，是指融资性担保公司为尚未终止的融资性担保责任提取的准备金。

公司下属融资性担保公司在确认保费收入的当期，按照当年担保费收入的 50% 提取未到期责任准备金。

融资性担保公司在资产负债表日，按照上述规定重新计算确定未到期责任准备金金额与已提取的未到期责任准备金余额的差额，并调整未到期责任准备金余额。

(三十二) 担保赔偿准备金

担保赔偿准备金，是指融资性担保公司为尚未终止的融资性担保合同在被担保人到期无法偿还债务时向受益人赔付保金责任提取的准备金。

公司下属融资性担保公司在确认融资性担保合同收入的当期，按当年年末担保责任余额 1% 的比例提取担保赔偿准备金。担保赔偿准备金累计达到当年担保责任余额 10% 的，实行差额提取，同时将提取担保赔偿准备金确认为负债。

担保赔偿准备金累计以从获得的被担保人的财务状况、生产或生存环境等为依据，对已经计提的担保赔偿准备金余额进行充足性测试，不足的则按照差额补提，如果融资性担保合同重新计算确认的相关保险责任准备金金额小于充足性测试日已确认的相关保险责任准备金余额的，不调整担保赔偿准备金。

(三十三) 收入

1、收入确认的一般原则

本公司在履行了合同中的履约义务，即在客户取得相关商品或服务的控制权时，按照分摊至该项履约义务的交易价格确认收入。

履约义务，是指合同中本公司向客户转让可明确区分商品或服务的承诺。

取得相关商品控制权，是指能够主导该商品的使用并从中获得几乎全部的经济利益。

本公司在合同开始日即对合同进行评估，识别该合同所包含的各单项履约义务，并确定按照各单项履约义务是在某一时段内履行，还是某一时点履行。

满足下列条件之一时，属于在某一时段内履行的履约义务，否则属于在某一时点履行的履约义务：

- (1) 客户在本公司履约的同时即取得并消耗本公司履约所带来的经济利益；
- (2) 客户能够控制本公司履约过程中在建的商品；
- (3) 本公司履约过程中所产出的商品具有不可替代用途，且本公司在整个合同期间内有权就累计至今已完成的履约部分收取款项。

对于在某一时段内履行的履约义务，本公司在该段时间内按照履约进度确认收入。履约进度不能合理确定时，已经发生的成本预计能够得到补偿的，按照已经发生的成本金额确认收入，直到履约进度能够合理确定为止。

对于在某一时点履行的履约义务，本公司在客户取得相关商品或服务控制权时点确认收入。在判断客户是否已取得商品或服务控制权时，本公司会考虑下列迹象：

- (1) 本公司就该商品或服务享有现时收款权利；
- (2) 本公司已将该商品的实物转移给客户；
- (3) 本公司已将该商品的法定所有权或所有权上的主要风险和报酬转移给客户；
- (4) 客户已接受该商品或服务。

2、本公司收入确认的具体方法

生产及销售饲料、畜禽和食品系本公司的主要经营业务，本公司在该等销售业务中的履约义务属于在某一时点履行的履约义务。

合同约定以需方所在地交货的，以货物送达至指定地点、并由客户签收后确认产品销售收入；

合同约定为自提的，以货物发出时确认产品销售收入。

(三十四) 合同成本

1、合同成本的类别及确认

合同成本包括为取得合同发生的增量成本及合同履约成本。

为取得合同发生的增量成本是指本公司不取得合同就不会发生的成本（如销售佣金

等)。该成本预期能够收回的，本公司将其作为合同取得成本确认为一项资产。本公司为取得合同发生的、除预期能够收回的增量成本之外的其他支出于发生时计入当期损益。

为履行合同发生的成本，不属于存货等其他企业会计准则规范范围且同时满足下列条件的，本公司将其作为合同履约成本确认为一项资产：

- (1) 该成本与一份当前或预期取得的合同直接相关，包括直接人工、直接材料、制造费用（或类似费用）、明确由客户承担的成本以及仅因该合同而发生的其他成本；
- (2) 该成本增加了本公司未来用于履行履约义务的资源；
- (3) 该成本预期能够收回。

2、合同成本的摊销与减值

合同取得成本确认的资产和合同履约成本确认的资产（以下简称“与合同成本有关的资产”）采用与该资产相关的商品或服务收入确认相同的基础进行摊销，计入当期损益。摊销期限不超过一年则在发生时计入当期损益。

当与合同成本有关的资产的账面价值高于下列两项的差额时，本公司对超出部分计提减值准备，并确认为资产减值损失：

- (1) 本公司因转让与该资产相关的商品或服务预期能够取得的剩余对价；
- (2) 为转让该相关商品或服务估计将要发生的成本。

计提减值准备后，如果以前期间减值的因素发生变化，使得前述（1）减去（2）的差额高于该资产账面价值的，转回原已计提的资产减值准备，并计入当期损益，但转回后的资产账面价值不超过假定不计提减值准备情况下该资产在转回日的账面价值。

（三十五）政府补助

1、政府补助的类型

政府补助分为与资产相关的政府补助和与收益相关的政府补助。

2、政府补助的确认

政府补助在同时满足下列条件时予以确认：(1) 公司能够满足政府补助所附的条件；(2) 公司能够收到政府补助。政府补助为货币性资产的，按照收到或应收的金额计量。政府补助为非货币性资产的，按照公允价值计量；公允价值不能可靠取得的，按照名义金额计量。

3、与资产相关的政府补助判断依据及会计处理方法

政府文件规定用于购建或以其他方式形成长期资产的政府补助划分为与资产相关的政府补助。政府文件不明确的，以取得该补助必须具备的基本条件为基础进行判断，以购建或以其他方式形成长期资产为基本条件的作为与资产相关的政府补助。与资产相关的政府补助，冲减相关资产的账面价值或确认为递延收益。与资产相关的政府补助确认为递延收益的，在相

关资产使用寿命内按照合理、系统的方法分期计入损益。按照名义金额计量的政府补助，直接计入当期损益。相关资产在使用寿命结束前被出售、转让、报废或发生毁损的，将尚未分配的相关递延收益余额转入资产处置当期的损益。

4、与收益相关的政府补助判断依据及会计处理方法

除与资产相关的政府补助之外的政府补助划分为与收益相关的政府补助。对于同时包含与资产相关部分和与收益相关部分的政府补助，难以区分与资产相关或与收益相关的，整体归类为与收益相关的政府补助。与收益相关的政府补助，用于补偿以后期间的相关成本费用或损失的，确认为递延收益，在确认相关成本费用或损失的期间，计入当期损益或冲减相关成本；用于补偿已发生的相关成本费用或损失的，直接计入当期损益或冲减相关成本。

5、与公司日常经营活动相关的政府补助，按照经济业务实质，计入其他收益或冲减相关成本费用。与公司日常活动无关的政府补助，计入营业外收支。

6、政策性优惠贷款贴息的会计处理方法

(1) 财政将贴息资金拨付给贷款银行，由贷款银行以政策性优惠利率向公司提供贷款的，以实际收到的借款金额作为借款的入账价值，按照借款本金和该政策性优惠利率计算相关借款费用。

(2) 财政将贴息资金直接拨付给公司的，将对应的贴息冲减相关借款费用。

(三十六) 递延所得税资产和递延所得税负债

本公司根据资产、负债的账面价值与其计税基础之间的差额（未作为资产和负债确认的项目按照税法规定可以确定其计税基础的，该计税基础与其账面数之间的差额），按照预期收回该资产或清偿该负债期间的适用税率计算确认递延所得税资产或递延所得税负债。

1、递延所得税资产确认

本公司以未来期间很可能取得的用来抵扣可抵扣暂时性差异的应纳税所得额为限，确认相关的递延所得税资产；但如果同时具有该项交易不是企业合并、交易发生时既不影响会计利润也不影响应纳税所得额（或可抵扣亏损）特征，则不予确认相关递延所得税资产。

本公司对与子公司、联营公司及合营企业投资产生相关的可抵扣暂时性差异，如果同时满足该暂时性差异在可预见的未来很可能转回、未来很可能获得用来抵扣可抵扣暂时性差异的应纳税所得额条件，则确认相应的递延所得税资产。

资产负债表日，对递延所得税资产的账面价值进行复核，如果未来很可能无法获得足够的应纳税所得额用以抵扣递延所得税资产的利益，则减记递延所得税资产的账面价值。在很可能获得足够的应纳税所得额时，减记的金额予以转回。

对于能够结转以后年度的可抵扣亏损和税款抵减，比照可抵扣暂时性差异的原则处理。

以很可能获得用以抵扣可弥补亏损和税款抵减的未来应纳税所得额为限，确认相应的递延所得税资产。

2、递延所得税负债确认

除商誉的初始确认或者同时具有该项交易不是企业合并、交易发生时既不影响会计利润也不影响应纳税所得额（或可抵扣亏损）特征的交易中产生的应纳税暂时性差异以外，本公司确认所有应纳税暂时性差异产生的递延所得税负债。

本公司对与子公司、联营公司及合营企业投资产生相关的应纳税暂时性差异，如果同时满足本公司能够控制暂时性差异转回的时间、该暂时性差异在可预见的未来很可能不会转回条件，则不确认相关的递延所得税负债。

3、所得税费用

所得税费用包括当期所得税和递延所得税。当期所得税是按本年度应税所得额，根据税法规定的税率计算的预期应交所得税。除因企业合并和直接计入所有者权益（包括其他综合收益）的交易或者事项产生的所得税外，本公司将当期所得税和递延所得税计入当期损益。

4、递延所得税资产和递延所得税负债以净额列示的依据

资产负债表日，递延所得税资产及递延所得税负债在同时满足以下条件时以抵销后的净额列示：

- （1）纳税主体拥有以净额结算当期所得税资产及当期所得税负债的法定权利；
- （2）递延所得税资产及递延所得税负债是与同一税收征管部门对同一纳税主体征收的所得税相关或者是对不同的纳税主体相关，但在未来每一具有重要性的递延所得税资产及负债转回的期间内，涉及的纳税主体意图以净额结算当期所得税资产和负债或是同时取得资产、清偿负债。

（三十七）租赁

租赁，是指在一定期间内，出租人将资产的使用权让与承租人以获取对价的合同。

1、租赁的识别和分拆

在合同开始日，本公司评估合同是否为租赁或者包含租赁。如果合同中一方让渡了在一定期间内控制一项或多项已识别资产使用的权利以换取对价，则该合同为租赁或者包含租赁。

为确定合同是否让渡了在一定期间内控制已识别资产使用的权利，本公司进行如下评估：

- （1）合同是否涉及已识别资产的使用。已识别资产可能由合同明确指定或在资产可供客户使用时隐性指定，并且该资产在物理上可区分，或者如果资产的某部分产能或其他部分

在物理上不可区分但实质上代表了该资产的全部产能，从而使客户获得因使用该资产所产生的几乎全部经济利益。如果资产的供应方在整个使用期间拥有对该资产的实质性替换权，则该资产不属于已识别资产；

(2) 承租人是否有权获得在使用期间内因使用已识别资产所产生的几乎全部经济利益；

(3) 承租人是否有权在该使用期间主导已识别资产的使用。

合同中同时包含多项单独租赁的，承租人和出租人将合同予以分拆，并分别各项单独租赁进行会计处理。合同中同时包含租赁和非租赁部分的，承租人和出租人将租赁和非租赁部分进行分拆。在分拆合同包含的租赁和非租赁部分时，承租人按照各租赁部分单独价格及非租赁部分的单独价格之和的相对比例分摊合同对价；出租人按“附注三、(三十四)收入”所述会计政策中关于交易价格分摊的规定分摊合同对价。

2、租赁期的评估

租赁期是公司有权使用租赁资产且不可撤销的期间。公司有续租选择权，即有权选择续租该资产，且合理确定将行使该选择权的，租赁期还包含续租选择权涵盖的期间。公司有终止租赁选择权，即有权选择终止租赁该资产，但合理确定将不会行使该选择权的，租赁期包含终止租赁选择权涵盖的期间。发生公司可控范围内的重大事件或变化，且影响公司是否合理确定将行使相应选择权的，公司对其是否合理确定将行使续租选择权、购买选择权或不行使终止租赁选择权进行重新评估。

3、本公司作为承租人

本公司作为承租人的一般会计处理详见附“附注三、(二十二)使用权资产”和“附注三、(二十八)租赁负债”。

(1) 租赁变更

租赁变更是原合同条款之外的租赁范围、租赁对价、租赁期限的变更，包括增加或终止一项或多项租赁资产的使用权，延长或缩短合同规定的租赁期等。

租赁发生变更且同时符合下列条件的，公司将该租赁变更作为一项单独租赁进行会计处理：

- A. 租赁变更通过增加一项或多项租赁资产的使用权而扩大了租赁范围；
- B. 增加的对价与租赁范围扩大部分的单独价格按该合同情况调整后的金额相当。

租赁变更未作为一项单独租赁进行会计处理的，在租赁变更生效日，公司重新确定租赁期，并采用修订后的折现率对变更后的租赁付款额进行折现，以重新计量租赁负债。在计算变更后租赁付款额的现值时，公司采用剩余租赁期间的租赁内含利率作为折现率；无法确定剩余租赁期间的租赁内含利率的，采用租赁变更生效日的公司增量借款利率作为折现率。

就上述租赁负债调整的影响，公司区分以下情形进行会计处理：

A.租赁变更导致租赁范围缩小或租赁期缩短的，公司调减使用权资产的账面价值，以反映租赁的部分终止或完全终止。公司将部分终止或完全终止租赁的相关利得或损失计入当期损益。

B.其他租赁变更，公司相应调整使用权资产的账面价值。

(2) 短期租赁和低价值资产租赁

公司在租赁开始日已选择对短期租赁（租赁期不超过 12 个月的租赁）和低价值资产租赁不确认使用权资产和租赁负债，在租赁期内各个期间按照直线法计入相关的资产成本或当期损益。

4、作为出租人

租赁开始日实质上转移了与租赁资产所有权有关的几乎全部风险和报酬的租赁为融资租赁，除此之外的均为经营租赁。

(1) 作为融资租赁出租人

在租赁期开始日，公司对融资租赁确认应收融资租赁款，并终止确认融资租赁资产。公司对应收融资租赁款进行初始计量时，以租赁投资净额作为应收融资租赁款的入账价值。租赁投资净额为未担保余值和租赁期开始日尚未收到的租赁收款额按照租赁内含利率折现的现值之和。

公司按照固定的周期性利率计算并确认租赁期内各个期间的利息收入。公司取得的未纳入租赁投资净额计量的可变租赁付款额在实际发生时计入当期损益。

(2) 作为经营租赁出租人

经营租赁的租金收入在租赁期内各个期间按直线法确认为当期损益，或有租金在实际发生时计入当期损益。

5、售后租回交易

公司按照“附注三、（三十三）收入”评估确定售后租回交易中的资产转让是否属于销售。

(1) 本公司作为承租人

售后租回交易中的资产转让属于销售的，公司作为承租人按原资产账面价值中与租回获得的使用权有关的部分，计量售后租回所形成的使用权资产，并仅就转让至出租人的权利确认相关利得或损失；售后租回交易中的资产转让不属于销售的，公司作为承租人继续确认被转让资产，同时确认一项与转让收入等额的金融负债，按照“附注三、（十一）金融工具”对该金融负债进行会计处理。

(2) 本公司作为出租人

售后租回交易中的资产转让属于销售的，公司作为出租人对资产购买进行会计处理，并根据前述规定对资产出租进行会计处理；售后租回交易中的资产转让不属于销售的，公司作为出租人不确认被转让资产，但确认一项与转让收入等额的金融资产，并按照“附注三、（十一）金融工具”对该金融资产进行会计处理。

（三十八）其他重要的会计政策和会计估计

无

（三十九）重要会计政策和会计估计变更

1、重要会计政策变更

报告期内公司会计政策变更如下：

会计政策变更的内容和原因	审批程序	备注
财政部颁布《企业会计准则解释 16 号》“关于单项交易产生的资产和负债相关的递延所得税不适用初始确认豁免的会计处理”规定，对在首次执行规定的财务报表列报最早期间的期初至首次执行日之间发生的适用该规定的单项交易按该规定进行调整	本次会计政策变更事项属于根据法律法规或者根据统一的会计制度要求的会计处理政策变更，无需提交董事会和股东大会审议	

本公司于 2023 年 1 月 1 日执行解释 16 号的该项规定。对于在首次施行解释 16 号的财务报表列报最早期间的期初（2022 年 1 月 1 日）至首次执行日之间发生的适用该规定的单项交易按照该规定进行了追溯调整。对于 2022 年 1 月 1 日因适用该规定的单项交易而确认的租赁负债和使用权资产，产生应纳税暂时性差异和可抵扣暂时性差异的，本公司按照该规定和《企业会计准则第 18 号——所得税》的规定，将累积影响数调整财务报表列报最早期间的期初留存收益及其他相关财务报表项目，执行该规定对报表影响如下：

受影响的报表科目	2022 年 12 月 31 日/2022 年度（合并）			2022 年 12 月 31 日/2022 年度（母公司）		
	调整前	调整数	调整后	调整前	调整数	调整后
资产负债表						
递延所得税资产	579,905,588.43	1,164,631.49	581,070,219.92	6,589,470.17		6,589,470.17
递延所得税负债	74,636,369.06	1,378,620.32	76,014,989.38			
少数股东权益	14,471,423,019.99	-255,407.54	14,471,167,612.45			
未分配利润	9,472,252,710.50	41,418.71	9,472,294,129.21	2,860,573,533.14		2,860,573,533.14
利润表项目						
所得税费用	139,541,865.62	-975,829.52	138,566,036.10	-5,065,045.81		-5,065,045.81
少数股东损益	-438,618,205.69	331,502.31	-438,286,703.38			

2、重要会计估计变更

公司本年无重要会计估计变更事项。

(四十) 其他

无

四、税项

税种	计税依据	税率
增值税	应税销售额	13%-3%
城市维护建设税	实际缴纳的流转税	7%、5%、1%
企业所得税	应纳税所得额	30%-3%

(一) 增值税

1、公司下属国内饲料生产企业根据《财政部、税务总局、海关总署关于深化增值税改革有关政策的公告》（财政部税务总局海关总署公告 2019 年第 39 号），自 2019 年 4 月 1 日起，饲料产品生产销售适用税率调整为 9%。另根据《财政部、国家税务总局关于饲料产品免征增值税问题的通知》（财税〔2001〕121 号）的规定，饲料企业生产销售符合其规定的饲料产品，则免征增值税。饲料企业销售饲料外的应税货物执行 3%（小规模纳税人，）或 9%、13%（一般纳税人）的增值税税率。

2、公司下属国内屠宰及肉制品加工企业根据《财政部、税务总局、海关总署关于深化增值税改革有关政策的公告》（财政部税务总局海关总署公告 2019 年第 39 号），自 2019 年 4 月 1 日起初级农产品适用税率调整为 9%，熟食及深加工产品适用增值税税率为 13%。

3、公司下属国内养殖类企业根据《中华人民共和国增值税暂行条例》第十五条“农业生产者销售的自产农业产品免征增值税”的规定免征增值税。

4、公司下属国内贸易公司销售饲料产品及鲜活肉蛋产品免征增值税，其他产品根据《财政部、税务总局、海关总署关于深化增值税改革有关政策的公告》（财政部税务总局海关总署公告 2019 年第 39 号），自 2019 年 4 月 1 日起适用税率调整为 13%、9%。

5、子公司四川新乐塑胶有限公司、淄博汇德饲料机械有限公司、成都枫澜科技有限公司根据《财政部、税务总局、海关总署关于深化增值税改革有关政策的公告》（财政部税务总局海关总署公告 2019 年第 39 号），自 2019 年 4 月 1 日起适用增值税税率为 13%。

6、根据《财政部 税务总局关于明确增值税小规模纳税人减免增值税等政策的公告》（财政部 税务总局公告 2023 年第 1 号），自 2023 年 1 月 1 日至 2023 年 12 月 31 日，对月销售额 10 万元以下（含本数）的增值税小规模纳税人，免征增值税；增值税小规模纳税人适用 3% 征收率的应税销售收入，减按 1% 征收率征收增值税；适用 3% 预征率的预缴增值税项目，减按 1% 预征率预缴增值税。

7、境外子公司中，在越南经营的子公司销售饲料产品、养殖业销售自产农业产品免征增值税，处置废旧物资及固定资产的增值税率为 10%；斯里兰卡公司的增值税税率为 12%；新希望新加坡私人有限公司和新希望新加坡预混料有限公司在当地经营销售的商品及服务征收 8% 的 GST 消费税（增值税）；新希望南非有限公司饲料销售免征增值税，除此之外的应税项目增值税税率 15%；在印度尼西亚、孟加拉、菲律宾、柬埔寨、埃及等国经营的子公司销售饲料产品免征增值税。

（二）城市维护建设税、教育费附加

公司及国内子公司执行：（1）城建税根据区域不同，分别按应纳流转税额的 7%、5% 或 1% 计缴；（2）教育费附加按应纳流转税额的 3% 计缴，地方教育费附加按应纳流转税额的 2% 计缴。

（三）企业所得税

1、根据财政部、税务总局、国家发展改革委员会联合发布的《关于延续西部大开发企业所得税政策的公告》（财政部公告 2020 年第 23 号）文件的规定，“自 2021 年 1 月 1 日至 2030 年 12 月 31 日，对设在西部地区的鼓励类产业企业减按 15% 的税率征收企业所得税”。公司设在西部地区的绵阳分公司及子公司中的遵义嘉好、宁夏新希望、重庆国雄、黔东南希望、曲靖国雄、贵阳新科、重庆新希望、开县新希望、泸州新希望、枫澜科技、世纪投资、玉林新希望、资阳嘉好、自贡恒博、兰州新希望、桂林新希望、彭山新希望、武隆新希望、蒲城新希望等企业适用 15% 的所得税税率。跨地区经营的总分公司所得税遵循“统一计算、分级管理、就地预缴、汇总清算、财政调库”原则，年终在母公司主管税务机关汇总汇算清缴。

2、根据《中华人民共和国企业所得税法》第二十七条第一款、《中华人民共和国企业所得税法实施条例》第八十六条以及财税〔2008〕149 号文件的规定，公司下属肉食品加工行业的企业所从事的肉类初加工业务免征企业所得税；深加工业务所得税税率为 25%。

3、根据《中华人民共和国企业所得税法》第二十七条第一款、《中华人民共和国企业所得税法实施条例》第八十六条的规定，公司下属养殖行业的企业牲畜、家禽养殖免征所得税，并已取得免税备案。

4、根据《中华人民共和国企业所得税法》第二十八条规定，国家需要重点扶持的高新技术企业，减按 15% 的税率征收企业所得税。子公司合肥华盟生物技术有限公司、潍坊新希望六和饲料科技有限公司、成都世纪投资有限公司被认定为高新技术企业，执行 15% 的所得税税率。

5、注册于香港的东显有限公司、香港新希望六和国际贸易有限公司执行 16.5% 的所得税税率。

6、根据《财政部税务总局关于海南自由贸易港企业所得税优惠政策的通知》财税〔2020〕31号的规定，企业属于注册在海南自由贸易港并实质性运营的鼓励类产业企业，减按15%的税率征收企业所得税，海南新希望六和供应链科技有限公司适用15%企业所得税税率。

7、本公司境外子公司的企业所得税政策：

(1) 新希望河内有限责任公司、清化新希望养殖服务有限公司、新希望平定养殖有限公司、新希望越南科技养殖服务有限公司根据当地的税收优惠政策规定，2023年主营业务所得税税率为10%，主营业务之外的其他业务所得不享受所得税优惠，按照20%税率执行。

(2) 新希望胡志明市有限公司根据当地的税收优惠政策规定，第一期投资所得税率为15%，余下部分税率为20%，其中一期工程占比25.03%。

(3) 新希望永隆有限公司根据当地的税收优惠政策规定，享受自开业日起15年减半征收，同时享受“三年免税，九年减半征收”政策，故2023年所得税税率为5%。

(4) 新希望河内有限责任公司海防分公司根据当地的税收优惠政策规定，主营业务按应纳税所得额的52%执行10%所得税税率，主营业务之外的其他业务所得不享受优惠税率，按正常税率20%执行。

(5) 新希望同塔水产饲料有限公司一期工程所得税率20%，二期工程从2018年起，免征2年（2018年至2019年），减半征收4年（2020年至2023年）所得税率为10%，从2024年起所得税为20%，故2023年所得税率为10%；三期工程从2021年起，免征2年（2021年至2022年），减半征收4年（2023年至2026年）所得税率为10%，从2027年起所得税为20%，故2023年所得税率为10%；四期工程从2022年起，免征2年（2022年至2023年），减半征收4年（2024年至2027年）所得税率为10%，从2028年起所得税率20%，故2023年免税。一、二、三、四期工程占比分别是42%、33%、16%和9%。

(6) 新希望平福养殖有限公司根据当地的税收优惠政策规定，主营业务执行7.5%所得税税率，其他业务所得不享受优惠税率，按正常税率15%执行。

(7) 新希望达沃农业有限公司根据当地税法规定，公司在2027年5月前免征企业所得税；新希望菲律宾畜牧养殖有限公司根据当地税法规定，公司在2024年2月前免征企业所得税。

(8) 缅甸新希望农业科技有限公司根据当地的税收优惠政策规定，从开始生产、销售正式经营算起免征5年企业所得税，公司2018年11月正式投产，2023年1月-10月免征所得税期间，11月起所得税率为22%。新希望曼德勒有限公司根据当地的税收优惠政策规定，从正式开始生产、销售正式经营算起免征5年企业所得税，公司2021年1月2日正式投产，公司减免时间段为（2021年1月2日至2025年12月31日），2023年度属于免征所得

税期间。

(9) 新希望老挝私人有限公司 2023 年所得税税率 8%。

(10) 新希望新加坡私人有限公司企业所得税涉及贸易收入的税率分三期限执行，5% 的税率执行 (DEI)，优惠期 5 年 (2015/07/01-2020/06/30) +3 年 (2020/07/01-2023/06/30)、10% 优惠期限执行 2 年 (2023/07/01-2025/06/30)、10.5% 优惠期限执行 3 年 (2025/07/01-2028/06/30)。涉及到利息和管理费收入的按照 8% 执行 (FTC)，优惠期限 5 年 (2022/07/01-2027/06/30)，且向境外银行机构以及关联公司支付利息费用时在新加坡免缴 Withholding Tax (利息预扣所得税)；其余相关收益不能享受以上优惠，按照 17% 执行。在计算时，应纳税所得额小于 1 万新加坡元 (含 1 万) 减免 75%；2 万新加坡元-20 万元新加坡元 (含 20 万) 减免 50%；20 万新加坡元以上无减免优惠。

(11) 新希望埃及禽业有限公司根据当地的税收优惠政策规定，从事畜牧业、渔业、家禽养殖和蜂蜜生产相关活动取得的收入，自生产活动开始之日起 10 年内企业所得税可享受免税待遇，该公司 2020 年 12 月投产，2023 年免税。

(12) 新希望菲律宾中吕宋有限公司、新希望菲律宾塔拉克农业科技有限公司、新希望菲律宾布拉干农业科技有限公司、新希望伊莎贝拉农业有限公司和新希望邦邦亚农业有限公司根据当地税法规定，2023 年 1 月到 6 月按照按毛利的 1% 或利润总额的 25% 从高计征，2023 年 7 月到 12 月按照按毛利的 2% 或利润总额的 25% 从高计征。新希望菲律宾动物保健服务有限公司根据当地税法规定，按毛利的 1% 或利润总额的 20% 从高计征。

(13) 新希望孟加拉有限公司、新希望农业科技孟加拉有限公司、新希望农牧孟加拉有限公司和新希望动物营养孟加拉有限公司，利润总额中银行存款利息收入部分，按照收入的 35% 征收所得税 (银行代扣 10%)，营业外收支净额按 35% 征收所得税，利润总额扣除利息和营业外收支部分分段计征所得税：新希望孟加拉有限公司、新希望农业科技孟加拉有限公司和新希望动物营养孟加拉有限公司，小于 100 万塔卡 (含 100 万) 的部分税率 3%；100 万塔卡-200 万塔卡 (含 200 万) 的部分税率 10%；大于 200 万塔卡的部分税率 15%。新希望农牧孟加拉有限公司，第一种方式：100 万塔卡 (含 100 万) 以下税率 0；100 万塔卡-200 万塔卡 (含 200 万) 税率 5%；200 万塔卡以上税率 10%。第二种方式：所有收入的 0.6%，以 2 种方式中高者为准。

(14) 新希望新加坡预混料有限公司、NHCS 投资私人有限公司、新希望新加坡生物科技有限公司、新希望亚洲投资私人有限公司、新希望国际控股 (私人) 有限公司、新希望环球投资私人有限公司根据当地税收政策，2023 年所得税税率为 17%。

(15) 新希望平定有限公司、新希望河南有限责任公司北江分公司、新希望河南有限责任公司清化分公司、新希望农业经济尼泊尔有限公司、新希望兰卡有限公司根据当地税收政策，2023 年所得税税率为 20%。

(16) 缅甸新希望农牧有限公司、新希望棉兰有限公司、新希望印度尼西亚农牧有限公司、新希望印度尼西亚农牧有限公司东爪哇分公司、新希望东爪哇有限公司、新希望东爪哇有限公司莫佐克托分公司、新希望印度尼西亚有限公司、新希望印度尼西亚有限公司中爪哇分公司、新希望印度尼西亚有限公司井里汶分公司、新希望印度尼西亚有限公司楠榜分公司、新希望印度尼西亚有限公司望加锡分公司、新希望印度尼西亚禽业商贸有限公司、新希望印度尼西亚食品有限公司、新希望印度尼西亚水产料有限公司、印度尼西亚玉米烘干有限公司、印度尼西亚玉米烘干有限公司楠榜分公司根据当地税收政策，2023 年所得税税率为 22%。

(17) 新和国际贸易有限公司、新希望加尔各答动物饲料私人有限公司、新希望农业科技尼日利亚有限公司根据当地税收政策，2023 年所得税税率为 30%。

(18) 新希望南非有限公司根据当地税收政策，2023 年 1-3 所得税税率为 28%，3 月 31 日之后适用税率为 27%。

(19) 新希望埃及有限公司、新希望埃及水产科技有限公司、新希望农业（埃及）有限公司、新希望亚历山大有限公司根据当地税收政策，2023 年所得税税率为 22.5%。

(20) 四川新希望农业（柬埔寨）有限公司根据当地税收政策，2023 年所得税按营业收入的 1% 和利润总额的 20% 中较高者。

8、除以上所列公司外，其余控股子公司执行 25% 所得税税率。

五、合并财务报表项目注释

“期初”指 2023 年 1 月 1 日，“期末”指 2023 年 12 月 31 日，“本期”指 2023 年度，“上期”指 2022 年度，金额单位除非特别注明均为人民币元。

（一）货币资金

1、明细列示如下：

项目	期末余额	期初余额
库存现金	39,075,712.62	18,939,835.86
银行存款	3,848,764,597.09	3,109,966,973.69
其他货币资金	1,480,416,580.06	1,433,322,226.62
存放财务公司款项	5,481,732,649.51	6,950,201,146.18
合计	10,849,989,539.28	11,512,430,182.35
其中：存放在境外的款项总额	1,135,636,444.32	645,143,177.27

2、其他货币资金期末余额中，各类保证金等余额 1,094,008,330.97 元，因其使用受到限制而无法随时支取，另外银行存款期末余额中有 1,100,000,000.00 元定期存款，公司准备持有至到期，故资产负债表列示在货币资金，现金流量表中未作为现金及现金等价物列示。

3、无存放在境外且资金汇回受到限制的货币资金。

（二）交易性金融资产

1、明细列示如下：

项目	期末余额	期初余额
以公允价值计量且其变动计入当期损益的金融资产	8,287,174.68	148,914,177.97
其中：衍生金融资产	8,287,174.68	98,914,177.97
其他		50,000,000.00
合计	8,287,174.68	148,914,177.97

2、交易性金融资产中的衍生金融资产主要系外汇套保。

3、期末各项以公允价值计量且其变动计入当期损益的金融资产不存在限售或变现的重大限制。

（三）应收票据

1、明细列示如下

项目	期末余额	期初余额
银行承兑汇票	173,430,504.28	54,666,210.00
商业承兑汇票	645,443,352.36	391,200.00
信用证	29,290,573.10	23,700,000.00
合计	848,164,429.74	78,757,410.00

2、按坏账计提方法分类披露

公司的应收票据包括银行承兑汇票、商业承兑汇票、信用证三类，公司管理层评价该类别风险极小，且期限短，考虑历史违约率为零的情况，本公司确定应收票据的预期信用损失率为零。

3、期末公司已质押的应收票据

期末公司不存在已质押的应收票据

4、期末公司已背书或贴现且在资产负债表日尚未到期的应收票据

项目	期末终止确认金额	期末未终止确认金额
银行承兑汇票		187,698,406.14
商业承兑汇票		4,507,624,753.67
信用证		628,660,798.54
合计		5,323,983,958.35

注：期末已背书或贴现且在资产负债表日尚未到期的应收票据中期末未终止的应收票据包括公司内部子公司间的票据，其期末应收票据余额与应付票据余额在本报告中已抵减。

5、期末无已质押或因出票人无力履约而转为应收账款的应收票据。

（四）应收账款

1、按账龄披露

账龄	期末余额	期初余额
1年以内（含1年）	1,381,874,729.14	1,361,119,824.94
其中：6个月以内	1,289,888,819.67	1,271,707,304.42
7-12个月	91,985,909.47	89,412,520.52
1至2年	120,928,723.96	78,798,282.84
2至3年	56,167,900.41	56,336,164.35
3年以上	48,764,000.13	114,435,778.61
其中：3至4年	19,997,741.87	28,892,677.90
4至5年	6,656,968.65	17,861,786.76
5年以上	22,109,289.61	67,681,313.95
合计	1,607,735,353.64	1,610,690,050.74

2、按坏账计提方法分类披露

类别	期末余额				账面价值
	账面余额		坏账准备		
	金额	比例 (%)	金额	计提比例 (%)	
按单项计提坏账准备的应收账款	121,550,585.86	7.56	103,554,171.55	85.19	17,996,414.31
按组合计提坏账准备的应收账款	1,486,184,767.78	92.44	234,862,073.53	15.80	1,251,322,694.25
合计	1,607,735,353.64	100.00	338,416,245.08	21.05	1,269,319,108.56

（续表）

类别	期初余额				账面价值
	账面余额		坏账准备		
	金额	比例 (%)	金额	计提比例 (%)	
按单项计提坏账准备的应收账款	56,283,277.01	3.49	32,650,581.91	58.01	23,632,695.10
按组合计提坏账准备的应收账款	1,554,406,773.73	96.51	292,173,619.38	18.80	1,262,233,154.35

合计	1,610,690,050.74	100.00	324,824,201.29	20.17	1,285,865,849.45
----	------------------	--------	----------------	-------	------------------

(1) 重要的单项计提坏账准备的应收账款:

单位名称	期末余额			
	账面余额	坏账准备	计提比例	计提理由
PT.GUNUNG UNGGAS INDONESIA	16,789,132.63	16,789,132.63	100.00%	按可收回金额低于账面价值

(2) 按组合计提坏账准备

项目	期末余额	
	账面余额	坏账准备
境外应收账款	517,681,420.18	94,531,040.66
境内应收账款	968,503,347.60	140,331,032.87
合计	1,486,184,767.78	234,862,073.53

按组合计提坏账准备：境外按组合计提坏账准备的应收账款

名称	期末余额		
	账面余额	坏账准备	计提比例
无风险	85,802,689.49		0.00%
低风险	322,398,835.73	8,865,968.62	2.75%
中等风险	29,543,261.23	5,728,438.31	19.39%
高风险	79,936,633.73	79,936,633.73	100.00%
合计	517,681,420.18	94,531,040.66	

按组合计提坏账准备：境内按组合计提坏账准备的应收账款

名称	期末余额		
	账面余额	坏账准备	计提比例
低风险	790,927,978.06	10,361,157.20	1.31%
较低风险	51,067,897.74	3,462,403.87	6.78%
高风险	126,507,471.80	126,507,471.80	100.00%
合计	968,503,347.60	140,331,032.87	

2、本期计提、收回或转回的坏账准备情况:

类别	期初余额	本期变动金额				期末余额
		计提	收回或转回	核销	其他	
单项计提	32,650,581.91	72,253,522.20		1,349,932.56		103,554,171.55
组合计提	292,173,619.38	77,607,299.78		91,740,503.08	-43,178,342.55	234,862,073.53
合计	324,824,201.29	149,860,821.98		93,090,435.64	-43,178,342.55	338,416,245.08

注：“其他”系合并范围变动及汇率变动。

公司本期无重要的坏账准备收回或转回情况。

3、本期实际核销的应收账款情况：

项目	核销金额
实际核销的应收账款	93,090,435.64

其中重要的应收账款核销情况：

单位名称	应收账款性质	核销金额	核销原因	履行的核销程序	款项是否由关联交易产生
北京嘉信恒泰商贸有限公司	货款	20,395,753.62	欠款时间长，确认难以收回	注	否
JPA FREIGHT LOGISTICS,INC.	货款	17,261,632.46	欠款时间长，确认难以收回	注	否

注：对于确实无法收回的应收款项，单笔核销金额<50 万元的，经二级业务单元批准并报财务总监、股份公司分管副总裁和总裁批准；单笔核销金额≥50 万元的报董事长审批。

4、按欠款方归集的期末余额前五名的应收账款情况：

单位名称	应收账款期末余额	占应收账款余额合计数的比例（%）	应收账款坏账准备期末余额
客户一	67,297,952.44	4.19	881,603.20
客户二	53,484,830.79	3.33	700,651.34
客户三	30,933,920.00	1.92	29,693,092.61
客户四	27,484,635.41	1.71	360,048.73
客户五	21,372,924.02	1.33	279,985.39
合计	200,574,262.66	12.48	31,915,381.27

5、本期末无公司已背书或贴现且在资产负债表日尚未到期的可转让应收账款债权凭证。

6、本期末未发生因金融资产转移而终止确认应收账款以及转移应收账款且继续涉入形成资产、负债等事项

（五）预付款项

1、预付款项按账龄列示：

账龄	期末余额		期初余额	
	金额	比例%	金额	比例%
1年以内	1,107,472,670.52	96.43	2,841,127,875.18	99.32
1至2年	29,369,807.58	2.56	14,551,748.45	0.51

2至3年	11,611,758.78	1.01	4,816,453.93	0.17
合计	1,148,454,236.88	100.00	2,860,496,077.56	100.00

2、期末无账龄超过1年以上的重要的预付款项。

3、按预付对象归集的期末余额前五名的预付款情况。

公司按预付对象归集的期末余额前五名预付款项的汇总金额为 369,833,260.04 元占预付款项期末余额合计数的比例为 32.20 %。

（六）其他应收款

1、其他应收款明细分类

项目	期末余额	期初余额
应收股利	300,400,953.69	6,000,000.00
其他应收款	3,057,941,185.05	1,444,053,026.91
合计	3,358,342,138.74	1,450,053,026.91

2、应收股利

（1）应收股利分类

项目	期末余额	期初余额
淄博新牧机械科技有限公司	6,000,000.00	6,000,000.00
延安新永香科技有限公司	5,610,000.00	
馆陶六和食品有限公司	46,000,000.00	
莒南新希望六和食品有限公司	15,924,637.14	
德州六和金珊食品有限公司	3,116,941.55	
成都希望食品有限公司	223,749,375.00	
合计	300,400,953.69	6,000,000.00

（2）重要的账龄超过1年的应收股利

期末无重要的账龄超过1年的应收股利。

3、其他应收款

（1）其他应收款按款项性质分类披露

款项性质	期末账面余额	期初账面余额
备用金	14,208,640.68	17,997,014.81
保证金	214,624,646.25	329,998,426.35
押金	108,759,774.77	169,164,309.81
往来款	664,168,906.74	724,290,387.95

代垫款	216,584,848.84	194,977,914.40
股权转让款	2,105,125,000.00	268,959,000.00
其他	37,471,478.28	40,664,864.56
小计	3,360,943,295.56	1,746,051,917.88
减：坏账准备	303,002,110.51	301,998,890.97
合计	3,057,941,185.05	1,444,053,026.91

(2) 按账龄披露

账龄	期末余额	期初余额
1年以内(含1年)	2,963,909,813.94	1,276,440,626.15
1至2年	111,401,872.77	222,199,295.43
2至3年	114,618,974.00	73,556,959.45
3年以上	171,012,634.85	173,855,036.85
其中：3至4年	39,712,839.65	11,476,370.71
4至5年	6,481,031.30	41,073,827.54
5年以上	124,818,763.90	121,304,838.60
合计	3,360,943,295.56	1,746,051,917.88

(3) 按坏账计提方法分类披露

类别	期末余额				账面价值
	账面余额		坏账准备		
	金额	比例(%)	金额	计提比例(%)	
按单项计提坏账准备的其他应收款	2,130,275,657.69	63.38	45,461,824.63	2.13	2,084,813,833.06
按组合计提坏账准备的其他应收款	1,230,667,637.87	36.62	257,540,285.88	20.93	973,127,351.99
合计	3,360,943,295.56	100.00	303,002,110.51	9.02	3,057,941,185.05

(续表)

类别	期初余额				账面价值
	账面余额		坏账准备		
	金额	比例(%)	金额	计提比例(%)	
按单项计提坏账准备的其他应收款	19,543,377.46	1.12	19,538,629.96	99.98	4,747.50
按组合计提坏账准备的其他应收款	1,726,508,540.42	98.88	282,460,261.01	16.36	1,444,048,279.41

合计	1,746,051,917.88	100.00	301,998,890.97	17.30	1,444,053,026.91
----	------------------	--------	----------------	-------	------------------

1) 重要的单项计提坏账准备的其他应收款:

单位名称	期末余额			
	账面余额	坏账准备	计提比例	计提理由
中国牧工商集团有限公司	1,350,225,000.00	12,017,002.50	0.89%	股权转让款, 回收风险极低
海南晟宸投资有限公司	750,400,000.00	7,428,960.00	0.99%	股权转让款, 回收风险极低
合计	2,100,625,000.00	19,445,962.50		

2) 按组合计提坏账准备: 按组合计提坏账准备的其他应收款

名称	期末余额		
	账面余额	坏账准备	计提比例
1年以内(含1年)	855,799,980.85	43,221,494.56	5.05%
1至2年	107,260,835.61	14,465,920.93	13.49%
2至3年	109,900,974.74	42,147,023.72	38.35%
3年以上	157,705,846.67	157,705,846.67	100.00%
合计	1,230,667,637.87	257,540,285.88	

计提坏账准备的确认标准及说明见附注三、十二(2)。

3) 按预期信用损失一般模型计提坏账准备

坏账准备	第一阶段	第二阶段	第三阶段	合计
	未来12个月预期信用损失	整个存续期预期信用损失(未发生信用减值)	整个存续期预期信用损失(已发生信用减值)	
2023年1月1日余额		122,149,879.83	179,849,011.14	301,998,890.97
本期计提		59,905,518.78		59,905,518.78
项目变动		-13,440,138.09	13,440,138.09	
核销后收回			29,522,641.76	29,522,641.76
汇率变动		84,362.96		84,362.96
子公司变动		-45,569,184.24	-5,676,806.32	-51,245,990.56
本期核销			37,263,313.40	37,263,313.40
2023年12月31日余额		123,130,439.24	179,871,671.27	303,002,110.51

(4) 本期计提、收回或转回的坏账准备情况:

类别	期初余额	本期变动金额				期末余额
		计提	收回或转回	核销	其他	

单项计提	19,538,629.96	25,927,106.37		3,911.70		45,461,824.63
组合计提	282,460,261.01	33,978,412.41		37,259,401.70	-21,638,985.84	257,540,285.88
合计	301,998,890.97	59,905,518.78		37,263,313.40	-21,638,985.84	303,002,110.51

注：其他变动系合并范围变化减少、收回前期已核销的其他应收款以及汇率变动。

(5) 本期实际核销的其他应收款情况：

项目	核销金额
实际核销的其他应收款	37,263,313.40

本期无重要的其他应收款核销。

(6) 按欠款方归集的期末余额前五名的其他应收款情况：

单位名称	款项性质	期末余额	账龄	占其他应收款期末余额合计数的比例(%)	坏账准备期末余额
单位一	股权转让款	1,350,225,000.00	一年以内	40.17	12,017,002.50
单位二	股权转让款	750,400,000.00	一年以内	22.33	7,428,960.00
单位三	往来款	283,000,000.00	一年以内	8.42	14,291,500.00
单位四	往来款	52,450,020.95	一年以内	1.56	14,482,999.81
单位五	往来款	32,802,754.40	一年以内	0.98	1,656,539.10
合计		2,468,877,775.35		73.46	49,877,001.41

(7) 公司无因资金集中管理而列报于其他应收款的情况。

(8) 公司无涉及政府补助的其他应收款情况。

(9) 本期未发生因金融资产转移而终止确认其他应收款以及转移其他应收款且继续涉入形成资产、负债等事项。

(七) 存货

1、存货分类：

项目	期末余额			期初余额		
	账面余额	跌价准备	账面价值	账面余额	跌价准备	账面价值
原材料	4,194,242,883.01	6,655,456.65	4,187,587,426.36	5,521,977,933.79	7,952,613.10	5,514,025,320.69
包装物	78,397,131.28	802,332.63	77,594,798.65	137,387,180.45	1,240,981.39	136,146,199.06
在产品	65,564,849.40		65,564,849.40	121,070,257.60	7,509.42	121,062,748.18
库存商品	2,097,066,403.28	26,910,254.07	2,070,156,149.21	3,406,636,674.72	48,544,973.90	3,358,091,700.82
低值易耗品	4,788,751.96		4,788,751.96	11,675,234.30		11,675,234.30
委托加工物资				381,984.80		381,984.80
消耗性生物资产	7,121,093,776.69	282,128,703.12	6,838,965,073.57	9,322,004,687.06	647,880,552.59	8,674,124,134.47

周转材料	71,064,453.23		71,064,453.23	85,791,920.90	215,720.63	85,576,200.27
合计	13,632,218,248.85	316,496,746.47	13,315,721,502.38	18,606,925,873.62	705,842,351.03	17,901,083,522.59

2、存货跌价准备：

项目	期初余额	本期增加金额		本期减少金额		期末余额
		计提	其他	转回或转销	其他	
原材料	7,952,613.10	6,936,302.74	30,096.47	5,027,467.37	3,236,088.29	6,655,456.65
包装物	1,240,981.39	776,116.74		886,840.28	327,925.22	802,332.63
在产品	7,509.42			7,509.42		
库存商品	48,544,973.90	144,167,242.67		159,373,520.14	6,428,442.36	26,910,254.07
周转材料	215,720.63			215,720.63		
消耗性生物资产	647,880,552.59	1,329,603,095.96		1,695,352,211.68	2,733.75	282,128,703.12
合计	705,842,351.03	1,481,482,758.11	30,096.47	1,860,863,269.52	9,995,189.62	316,496,746.47

3、存货跌价准备情况：

项目	计提存货跌价准备的具体依据	本期转回的原因	本期转销的原因
原材料	可变现净值低于账面价值	价格回升	本期生产领用
包装物	可变现净值低于账面价值	价格回升	本期生产领用
在产品	可变现净值低于账面价值		本期生产领用
库存商品	可变现净值低于账面价值	价格回升	本期已销售
周转材料			本期已处置
消耗性生物资产	可变现净值低于账面价值	价格回升	本期已销售

(八) 其他流动资产

项目	期末余额	期初余额
待抵扣增值税进项税	37,799,349.19	98,410,733.98
预交各项税金	155,705,712.53	115,429,918.11
定期存款应收利息	150,363,194.44	97,850,618.04
合计	343,868,256.16	311,691,270.13

(九) 长期股权投资

被投资单位	期初余额 (账面价值)	减值准备 期初余额	本期增减变动			
			追加投资	减少投资	权益法下确认 的投资损益	其他综合 收益调整
一、合营企业						
台山市嘉新物流有限公司						

北京美好美得灵食品有限公司						
安徽新桥羽绒有限公司	28,062,222.67			28,814,971.10	752,748.43	
延安新永香科技有限公司	42,793,725.70				-10,364,161.59	
广东希望壹号股权投资合伙企业（有限合伙）	552,802,625.67				-24,646,506.41	
沈阳新希望新农产业基金合伙企业（有限合伙）	678,426,762.58				-1,173,761.22	
海南农垦新希望农牧科技有限公司	122,138,857.19				-20,333,628.60	
湛江广垦新好农牧有限公司	108,066,199.91			108,066,199.91		
山东工融新希望股权投资基金合伙企业（有限合伙）	299,189,814.76			298,158,931.45		
小计	1,831,480,208.48			435,040,102.46	-55,765,309.39	
二、联营企业						
中国民生银行股份有限公司	21,649,911,985.17				1,315,700,813.00	106,151,378.00
广州市亚洲吃面文化发展有限公司	3,175,341.81				-439,098.07	
新云和创（北京）科技有限公司	9,457,392.32				268,636.88	
黔西南希望农牧有限公司	14,120,686.84				-2,528,080.84	
河北千喜鹤肠衣有限公司	3,790,134.71				21,964.62	
新希望财务有限公司	1,406,774,623.52				67,158,542.97	16,577.39
南京和大食品有限公司						
青岛大牧人机械股份有限公司	227,084,303.94				39,892,974.13	
安徽新华鸭业有限公司	2,732,474.04					
上海六和勤强食品有限公司	50,161,833.63				72,538.65	
北京采之道农业发展有限公司	400,000.00					
山东海波尔六和育种有限公司	14,618,700.00			9,150,027.92	-5,468,672.08	
新至汇德机械科技有限公司	53,843,103.10				-5,090,444.68	
安徽安泰农业开发有限责任公司	56,134,358.34				-12,624,170.50	
成都天府兴新鑫农牧科技有限公司	416,841,593.70				-37,513,743.99	
交汇东方新希望（苏州）私募投资基金有限公司	499,765,486.24				-2,581,185.32	

南通云帆网络科技有限公司	15,809,295.27				-219,468.27	
新希望土耳其饲料养殖食品进出口贸易与工业有限公司			1,386,217.49		-240,607.25	-96,300.65
德阳新希望六和食品有限公司			690,000,000.00			
山东中新食品集团有限公司			2,602,390,000.00			
小计	24,424,621,312.63		3,293,776,217.49	9,150,027.92	1,356,409,999.25	106,071,654.74
合计	26,256,101,521.11		3,293,776,217.49	444,190,130.38	1,300,644,689.86	106,071,654.74

(续表)

被投资单位	本期增减变动				期末账面余额	减值准备期末余额
	其他权益变动	宣告发放现金股利或利润	计提减值准备	其他		
一、合营企业						
台山市嘉新物流有限公司						
北京美好美得灵食品有限公司						
安徽新桥羽绒有限公司						
延安新永香科技有限公司		12,240,000.00			20,189,564.11	
广东希望壹号股权投资合伙企业（有限合伙）					528,156,119.26	
沈阳新希望新农业基金合伙企业（有限合伙）					677,253,001.36	
海南农垦新希望农牧科技有限公司					101,805,228.59	
湛江广垦新好农牧有限公司						
山东工融新希望股权投资基金合伙企业（有限合伙）					1,030,883.31	
小计		12,240,000.00			1,328,434,796.63	
二、联营企业						
中国民生银行股份有限公司	-250,554.00	391,265,307.19			22,680,248,314.98	
广州市亚洲吃面文化发展有限公司					2,736,243.74	
新云和创（北京）科技有限公司					9,726,029.20	
黔西南希望农牧有限公司		1,200,000.00			10,392,606.00	
河北千喜鹤肠衣有限公司					3,812,099.33	
新希望财务有限公司					1,473,949,743.88	
南京和大食品有限公司						
青岛大牧人机械股份有限公司	3,182,321.40	52,008,750.00			218,150,849.47	
安徽新华鸭业有限公司					2,732,474.04	
上海六和勤强食品有限公司					50,234,372.28	

北京采之道农业发展有限公司					400,000.00
山东海波尔六和育种有限公司					
新至汇德机械科技有限公司	1,272,117.80				50,024,776.22
安徽安泰农业开发有限责任公司					43,510,187.84
成都天府兴新鑫农牧科技有限公司					379,327,849.71
交汇东方新希望（苏州）私募投资基金有限公司		17,585,968.33			479,598,332.59
南通云帆网络科技有限公司					15,589,827.00
新希望土耳其饲料养殖食品进出口贸易与工业有限公司					1,049,309.59
德阳新希望六和食品有限公司					690,000,000.00
山东中新食品集团有限公司					2,602,390,000.00
小计	4,203,885.20	462,060,025.52			28,713,873,015.87
合计	4,203,885.20	474,300,025.52			30,042,307,812.50

注：南京和大食品有限公司、台山市嘉新物流有限公司、北京美好美得灵食品有限公司由于净资产已为负数，公司按权益法核算，投资成本已减记为0。

（十）其他权益工具投资

项目名称	期末余额	期初余额	本期计入其他综合收益的利得	本期计入其他综合收益的损益	本期末累计计入其他综合收益的利得	本期末累计计入其他综合收益的损失	本期确认的股利收入	指定为以公允价值计量且其变动计入其他综合收益的原因
民生人寿保险股份有限公司	211,196,000.00	211,196,000.00					6,784,000.00	
中储粮莱州丰和物流有限公司	10,000,000.00	10,000,000.00						
资阳市农业融资担保有限责任公司	4,500,000.00	4,500,000.00						
北京佰镡通科技有限公司	21,970,000.00	21,970,000.00						
和创（北京）科技股份有限公司	10,596,503.84	10,596,503.84						
陕西杨凌农村商业银行股份有限公司	7,020,000.00	7,020,000.00						
河北兴达饲料集团有限公司	7,280,000.00	32,901,236.10		25,621,236.10	-	25,621,236.10		
国宝人寿保险股份有限公司	15,000,000.00	15,000,000.00						

丰顺新希望生物科技有限公司	65,086.44	65,086.44				
美姑阿尔沙种养殖专业合作社	2,000,000.00	2,000,000.00				
诸城六和东方食品有限公司						
青岛嘉智生物技术有限公司						
合计	289,627,590.28	315,248,826.38		25,621,236.10	25,621,236.10	6,784,000.00

注：青岛嘉智生物技术有限公司原系北京嘉多乐食品科技有限公司的全资子公司，2023年9月北京嘉多乐食品科技有限公司对外转让青岛嘉智生物技术有限公司79.54%的股权后因丧失控制权且对其无重大影响故采用其他权益工具投资核算。2023年12月31日因本公司不再将北京嘉多乐食品有限公司纳入合并范围，故本科目无对青岛嘉智生物技术有限公司的期末数。

本期存在终止确认

项目名称	转入留存收益的累计利得	转入留存收益的累计损失	终止确认的原因
诸城六和东方食品有限公司		5,028,001.10	注销

分项披露本期非交易性权益工具投资

项目名称	确认的股利收入	累计利得	累计损失	其他综合收益转入留存收益的金额	指定为以公允价值计量且其变动计入其他综合收益的原因	其他综合收益转入留存收益的原因
民生人寿保险股份有限公司	6,784,000.00	108,544,000.00			注	
中储粮莱州丰和物流有限公司					注	
资阳市农业融资担保有限责任公司					注	
诸城六和东方食品有限公司					注	
北京佰镒通科技有限公司					注	
和创（北京）科技股份有限公司					注	
陕西杨凌农村商业银行股份有限公司					注	
河北兴达饲料集团有限公司					注	
国宝人寿保险股份有限公司					注	
丰顺新希望生物科技有限公司					注	
美姑阿尔沙种养殖专业合作社					注	
合计	6,784,000.00	108,544,000.00				

注：本公司及其子公司的权益工具投资是本公司及其子公司出于战略目的而计划长期持有的投资，因此本公司及其子公司在新金融工具准则首次执行日将其指定为以公允价值计量且其变动计入其他综合收益的金融资产。

(十一) 投资性房地产

采用成本计量模式的投资性房地产：

项目	房屋、建筑物	土地使用权	在建工程	合计
一、账面原值				
1.期初余额	206,361,291.15			206,361,291.15
2、本期增加金额				
3.本期减少金额	4,100,146.82			4,100,146.82
(1) 减少子公司	4,100,146.82			4,100,146.82
4.期末余额	202,261,144.33			202,261,144.33
二、累计折旧和累计摊销				
1.期初余额	33,214,580.89			33,214,580.89
2.本期增加金额	9,061,301.42			9,061,301.42
(1) 计提或摊销	9,061,301.42			9,061,301.42
3.本期减少金额	1,547,766.36			1,547,766.36
(1) 减少子公司	1,547,766.36			1,547,766.36
4.期末余额	40,728,115.95			40,728,115.95
三、账面价值				
1.期末账面价值	161,533,028.38			161,533,028.38
2.期初账面价值	173,146,710.26			173,146,710.26

(十二) 固定资产**1、固定资产明细分类**

项目	期末余额	期初余额
固定资产	35,867,723,450.67	35,683,327,341.71
固定资产清理		
合计	35,867,723,450.67	35,683,327,341.71

2、固定资产**(1) 固定资产情况：**

项目	房屋及建筑物	机器设备	运输设备	其他	合计
一、账面原值					
1.期初余额	27,957,066,947.91	16,015,114,090.33	1,167,261,194.18	1,525,689,864.42	46,665,132,096.84
2.本期增加金额	3,307,568,236.04	2,131,757,489.25	28,999,366.83	116,884,242.37	5,585,209,334.49

项目	房屋及建筑物	机器设备	运输设备	其他	合计
(1) 购置	21,856,318.35	240,909,059.66	27,362,596.66	87,075,608.80	377,203,583.47
(2) 在建工程转入	3,249,863,505.64	1,872,729,914.24	15,062.67	28,722,793.77	5,151,331,276.32
(3) 汇率变动	35,848,412.05	18,118,515.35	1,621,707.50	1,085,839.80	56,674,474.70
3.本期减少金额	2,460,797,997.16	2,301,684,444.72	71,419,897.87	235,062,654.17	5,068,964,993.92
(1) 处置、报废	98,990,944.47	180,596,185.29	26,738,108.09	67,726,642.01	374,051,879.86
(2) 减少子公司	2,300,194,066.40	2,080,359,738.96	41,223,652.01	164,213,077.60	4,585,990,534.97
(3) 汇率变动	47,330,294.81	40,155,229.52	3,458,137.77	3,122,934.56	94,066,596.66
(4) 技改	14,282,691.48	573,290.95			14,855,982.43
4.期末余额	28,803,837,186.79	15,845,187,134.86	1,124,840,663.14	1,407,511,452.62	47,181,376,437.41
二、累计折旧					
1.期初余额	4,296,666,528.81	5,357,842,301.86	390,020,214.23	880,219,777.87	10,924,748,822.77
2.本期增加金额	1,013,187,197.08	1,190,122,097.89	102,999,967.22	237,417,067.92	2,543,726,330.11
(1) 计提	1,006,158,226.67	1,182,912,019.62	102,199,563.96	236,693,062.44	2,527,962,872.69
(2) 汇率变动	7,028,970.41	7,210,078.27	800,403.26	724,005.48	15,763,457.42
3.本期减少金额	782,363,650.11	1,210,401,694.81	45,066,323.08	172,240,601.49	2,210,072,269.49
(1) 处置、报废	27,580,801.62	126,163,603.52	20,061,356.63	52,352,743.17	226,158,504.94
(2) 减少子公司	748,527,155.99	1,073,587,803.54	23,834,856.24	117,828,632.35	1,963,778,448.12
(3) 汇率变动	6,163,252.88	10,508,003.05	1,170,110.21	2,059,225.97	19,900,592.11
(4) 技改	92,439.62	142,284.70			234,724.32
4.期末余额	4,527,490,075.78	5,337,562,704.94	447,953,858.37	945,396,244.30	11,258,402,883.39
三、减值准备					
1.期初余额	39,546,979.77	16,620,508.48	105,118.24	783,325.87	57,055,932.36
2.本期增加金额	4,010,183.14	1,283,968.33		92,183.16	5,386,334.63
(1) 计提	4,010,183.14	1,283,968.33		92,183.16	5,386,334.63
3.本期减少金额	5,396,657.02	1,702,170.78		93,335.84	7,192,163.64
(1) 处置、报废		25,198.26		1,152.68	26,350.94
(2) 减少子公司	5,396,657.02	1,620,671.95		92,183.16	7,109,512.13
(3) 汇率变动		56,300.57			56,300.57
4.期末余额	38,160,505.89	16,202,306.03	105,118.24	782,173.19	55,250,103.35
四、账面价值					
1.期末账面价值	24,238,186,605.12	10,491,422,123.89	676,781,686.53	461,333,035.13	35,867,723,450.67

项目	房屋及建筑物	机器设备	运输设备	其他	合计
2.期初账面价值	23,620,853,439.33	10,640,651,279.99	777,135,861.71	644,686,760.68	35,683,327,341.71

(2) 暂时闲置的固定资产情况:

项目	账面原值	累计折旧	减值准备	账面价值	备注
房屋及建筑物	70,839,676.97	28,337,574.77	33,931,932.58	8,570,169.62	
机器设备	62,274,356.57	47,830,814.20	12,159,832.09	2,283,710.28	
其他	5,280,167.04	4,746,659.30	455,911.55	77,596.19	
合计	138,394,200.58	80,915,048.27	46,547,676.22	10,931,476.09	

(3) 公司本年经营租赁租出的固定资产情况:

项目	账面价值
房屋建筑物及生产设备	178,535,529.29
合计	178,535,529.29

(4) 未办妥产权证书的固定资产情况:

项目	期末账面价值	未办妥产权证书原因
自有土地上自建房屋	795,701,479.63	报建、竣工手续待完善
租赁土地上自建房屋	12,490,929,188.34	租赁的土地不能办理产权
未办妥过户的房屋	6,046,547.64	
其他	1,320,875.61	危房
合计	13,293,998,091.22	

(十三) 在建工程**1、在建工程明细分类**

项目	期末余额	期初余额
在建工程	18,091,017,337.34	20,157,929,735.51
工程物资		
合计	18,091,017,337.34	20,157,929,735.51

2、在建工程**(1) 在建工程情况**

项目	期末余额			期初余额		
	账面余额	减值准备	账面价值	账面余额	减值准备	账面价值
饲料厂改扩建工程	1,243,096,607.30		1,243,096,607.30	1,254,851,223.53		1,254,851,223.53
食品加工改扩建工程	176,494,079.11		176,494,079.11	523,216,327.97		523,216,327.97

养殖公司改扩建工程	16,637,632,943.34		16,637,632,943.34	18,348,791,651.12		18,348,791,651.12
其他	33,793,707.59		33,793,707.59	31,070,532.89		31,070,532.89
合计	18,091,017,337.34		18,091,017,337.34	20,157,929,735.51		20,157,929,735.51

(2) 在建工程项目变动情况 (按行业分类)

项目	期初余额	本期增加金额	本期转入 固定资产金额	本期其他 减少金额	期末余额
饲料厂改扩建工程	1,254,851,223.53	720,681,644.44	727,073,349.09	5,362,911.58	1,243,096,607.30
食品加工改扩建工程	523,216,327.97	94,298,333.57	264,461,329.94	176,559,252.49	176,494,079.11
养殖公司改扩建工程	18,348,791,651.12	2,913,173,012.13	4,146,510,593.88	477,821,126.03	16,637,632,943.34
其他	31,070,532.89	17,959,936.54	13,286,003.41	1,950,758.43	33,793,707.59
合计	20,157,929,735.51	3,746,112,926.68	5,151,331,276.32	661,694,048.53	18,091,017,337.34

(续表)

项目名称	预算数 (万元)	工程累计投入 占预算比例(%)	工程进度	利息资本化 累计金额	其中：本期利 息资本化金额	本期利息资 本化率(%)	资金 来源
饲料厂改扩建工程	280,190.23	70.51	1%至100%	59,913,195.82	22,048,670.17	3.80%	自筹
食品加工改扩建工程	78,975.70	78.19	1%至100%	13,637,930.46	2,213,397.14	3.80%	自筹
养殖公司改扩建工程	3,220,033.20	66.03	1%至100%	2,874,486,999.88	889,069,267.62	4.16%	自筹
其他	7,845.06	62.50	1%至100%	4,441,485.29		3.80%	自筹
合计	3,587,044.19			2,952,479,611.45	913,331,334.93		

(3) 在建工程项目变动情况 (主要在建项目)

项目	期初余额	本期增加金额	本期转入 固定资产金额	本期其他 减少金额	期末余额
彰武新望新建猪场	679,694,290.83	65,308,857.79			745,003,148.62
广安新好新建猪场	247,494,037.97	27,111,621.93	40,319,282.39		234,286,377.51
北京新六新建猪场	614,128,025.14	37,212,889.35	307,774,022.03		343,566,892.46
龙海新希望新建猪场	528,282,583.14	40,252,908.42	201,993,160.72		366,542,330.84
五河新希望新建猪场	349,807,277.77	87,180,204.46	112,840.00	4,615,698.69	432,258,943.54
天津新六新建猪场	350,626,007.29	50,075,078.29	87,931,966.12		312,769,119.46
长兴华统新建猪场	354,335,355.77	19,848,089.67			374,183,445.44
郴州新好新建猪场	282,785,114.66	33,896,734.05	247,311,063.83		69,370,784.88
江西新希望新建猪场	258,493,066.92	75,733,186.46	331,795,680.80		2,430,572.58
礼泉新希望新建猪场	232,200,056.53	25,007,089.13	86,041,696.47		171,165,449.19
小计	3,897,845,816.02	461,626,659.55	1,303,279,712.36	4,615,698.69	3,051,577,064.52

(续表)

项目名称	预算数 (万元)	工程累计投入 占预算比例(%)	工程进度	利息资本化 累计金额	其中：本期利 息资本化金额	本期利息资 本化率(%)	资金 来源
彰武新望新建猪场	84,947.00	87.70%	88.00%	80,254,731.86	24,472,375.90	3.88%	自筹
广安新好新建猪场	78,000.00	35.21%	35.00%	23,094,763.48	8,145,737.88	3.98%	自筹
北京新六新建猪场	65,500.00	99.44%	99.40%	47,370,934.80	17,732,342.07	3.97%	自筹
龙海新希望新建猪场	62,165.00	91.46%	92.00%	27,595,983.33	13,248,055.30	3.86%	自筹
五河新希望新建猪场	46,550.00	93.87%	94.00%	66,622,510.34	33,728,349.58	3.82%	自筹
天津新六新建猪场	41,021.00	97.68%	98.00%	43,667,989.34	15,995,040.98	3.99%	自筹
长兴华统新建猪场	40,010.00	93.52%	94.00%	20,178,147.23	8,632,917.48	3.80%	自筹
郴州新好新建猪场	38,700.00	81.83%	84.00%	38,157,196.12	16,404,349.29	4.06%	自筹
江西新希望新建猪场	38,100.00	87.72%	88.00%	44,562,550.39	16,698,537.71	3.96%	自筹
礼泉新希望新建猪场	35,000.00	73.49%	74.00%	25,008,631.41	8,905,573.86	4.16%	自筹
小计	529,993.00			416,513,438.30	163,963,280.05		

(4) 在建工程减值准备情况：

无

3、工程物资：

无

(十四) 生产性生物资产

采用成本计量模式的生产性生物资产：

项目	畜牧养殖业		合计
	未成熟	成熟	
一、账面原值			
1.期初余额	3,496,936,948.72	6,981,818,463.31	10,478,755,412.03
2.本期增加金额	3,226,581,521.73	2,713,815,349.42	5,940,396,871.15
(1) 外购	188,448,766.27	2,986,953.78	191,435,720.05
(2) 自行培育	3,023,673,658.46	2,709,091,128.41	5,732,764,786.87
(3) 换羽	13,108,443.00		13,108,443.00
(4) 汇率变动	1,350,654.00	1,737,267.23	3,087,921.23
3.本期减少金额	4,268,255,865.83	5,829,926,692.61	10,098,182,558.44
(1) 处置及销售	1,455,837,046.61	5,526,380,029.69	6,982,217,076.30
(2) 减少子公司	101,888,405.67	257,463,429.88	359,351,835.55
(3) 汇率变动	1,439,285.14	1,463,064.84	2,902,349.98

项目	畜牧养殖业		合计
	未成熟	成熟	
(4) 转群、换羽	2,709,091,128.41	44,620,168.20	2,753,711,296.61
4.期末余额	2,455,262,604.62	3,865,707,120.12	6,320,969,724.74
二、累计折旧			
1.期初余额		2,102,761,152.65	2,102,761,152.65
2.本期增加金额		1,446,511,316.51	1,446,511,316.51
(1) 计提		1,445,715,375.43	1,445,715,375.43
(2) 汇率变动		795,941.08	795,941.08
3.本期减少金额		2,278,543,131.32	2,278,543,131.32
(1) 处置及销售		2,164,862,232.58	2,164,862,232.58
(2) 减少子公司		81,737,645.20	81,737,645.20
(3) 汇率变动		431,528.34	431,528.34
(4) 转群、换羽		31,511,725.20	31,511,725.20
4.期末余额		1,270,729,337.84	1,270,729,337.84
三、减值准备			
1.期初余额	227,156,712.43	572,189,648.88	799,346,361.31
2.本期增加金额			
3.本期减少金额	227,156,712.43	572,189,648.88	799,346,361.31
(1) 处置及销售	227,156,712.43	572,189,648.88	799,346,361.31
4.期末余额			
四、账面价值			
1.期末账面价值	2,455,262,604.62	2,594,977,782.28	5,050,240,386.90
2.期初账面价值	3,269,780,236.29	4,306,867,661.78	7,576,647,898.07

(十五) 使用权资产

项目	房屋及建筑物	机器设备	运输设备	土地	整体租赁	其他	合计
一、账面原值							
1.期初余额	336,701,577.74	23,521,578.32	2,368,404.73	4,224,063,647.77	2,609,556,223.59	8,783,974.06	7,204,995,406.21
2.本期增加金额	28,727,057.44	46,931,412.23	4,055,230.79	239,225,320.81	204,148,871.24	546,774.59	523,634,667.10
(1) 新增合同	26,527,555.03	46,931,412.23	4,055,230.79	238,794,293.81	179,259,455.51	546,774.59	496,114,721.96
(2) 合同变更	2,154,958.97			230,274.52	23,454,596.80		25,839,830.29
(3) 汇率变动	44,543.44			200,752.48	1,434,818.93		1,680,114.85

3.本期减少金额	121,804,327.12	63,496,661.90	912,657.20	397,408,389.43	521,193,387.78		2,104,815,423.43
（1）终止合同	69,235,477.08	631,173.13	912,657.20	289,909,161.42	560,607,611.48		921,296,080.31
（2）合同变更	4,367,811.86			35,018,624.25	39,290,945.45		78,677,381.56
（3）汇率变动				1,534,895.08	250,940.22		1,785,835.30
（4）减少子公司	48,201,038.18	62,865,488.77		70,945,708.68	921,043,890.63		1,103,056,126.26
4.期末余额	243,624,308.06	6,956,328.65	5,510,978.32	4,065,880,579.15	292,511,707.05	9,330,748.65	5,623,814,649.88
二、累计折旧							
1.期初余额	119,597,270.03	8,430,681.43	687,666.36	342,079,158.56	637,524,091.47	857,466.85	1,109,176,334.70
2.本期增加金额	66,211,946.59	5,422,537.57	1,152,848.23	222,922,895.05	385,939,326.70	441,828.11	682,091,382.25
（1）计提	66,176,923.52	5,422,537.57	1,152,848.23	222,906,833.00	385,721,162.31	441,828.11	681,822,132.74
（2）汇率变动	35,023.07			16,062.05	218,164.39		269,249.51
3.本期减少金额	73,809,002.85	11,371,728.66	600,060.02	43,303,723.02	526,068,670.75		655,153,185.30
（1）终止合同	39,734,928.54	115,715.05	600,060.02	31,971,618.12	215,659,776.06		288,082,097.79
（2）合同变更	5,736,037.05			4,631,790.32	24,929,463.99		35,297,291.36
（3）汇率变动				107,642.46	154,185.35		261,827.81
（4）减少子公司	28,338,037.26	11,256,013.61		6,592,672.12	285,325,245.35		331,511,968.34
4.期末余额	112,000,213.77	2,481,490.34	1,240,454.57	521,698,330.59	497,394,747.42	1,299,294.96	1,136,114,531.65
三、减值准备							
1.期初余额							
2.本期增加金额							
3.本期减少金额							
4.期末余额							
四、账面价值							
1.期末账面价值	131,624,094.29	4,474,838.31	4,270,523.75	3,544,182,248.56	795,116,959.63	8,031,453.69	4,487,700,118.23
2.期初账面价值	217,104,307.71	15,090,896.89	1,680,738.37	3,881,984,489.21	1,972,032,132.12	7,926,507.21	6,095,819,071.51

（十六）无形资产

1、无形资产情况：

项目	土地使用权	商标使用权	软件	专利权	其他	合计
一、账面原值						
1.期初余额	1,908,656,445.71	104,371,237.82	329,135,651.42	4,516,777.06	227,617,668.31	2,574,297,780.32
2.本期增加金额	79,292,549.56		13,840,291.44		21,350.00	93,154,191.00
（1）购置	62,653,751.36		13,833,624.05		21,350.00	76,508,725.41

(2) 合并增加	10,007,392.00					10,007,392.00
(3) 汇率变动	6,631,406.20		6,667.39			6,638,073.59
3.本期减少金额	347,765,954.78	78,921,929.14	12,394,562.84	10,000.00	11,289,861.88	450,382,308.64
(1) 处置或报废外部	32,241,041.81				70,998.11	32,312,039.92
(2) 合并减少	310,209,314.65	78,921,929.14	12,388,065.62	10,000.00	11,218,863.77	412,748,173.18
(3) 汇率变动	5,315,598.32		6,497.22			5,322,095.54
4.期末余额	1,640,183,040.49	25,449,308.68	330,581,380.02	4,506,777.06	216,349,156.43	2,217,069,662.68
二、累计摊销						
1.期初余额	341,105,480.99	71,447,010.79	278,806,303.23	2,658,592.41	16,205,323.68	710,222,711.10
2.本期增加金额	37,240,715.10	7,767,507.35	24,284,428.80	1,231,299.68	7,441,819.36	77,965,770.29
(1) 计提	36,739,209.09	7,767,507.35	24,277,761.41	1,231,299.68	7,441,819.36	77,457,596.89
(2) 汇率变动	501,506.01		6,667.39			508,173.40
3.本期减少金额	75,727,207.42	60,764,509.46	6,844,210.37	10,000.00	621,815.90	143,967,743.15
(1) 处置-外部	8,477,506.79				39,421.88	8,516,928.67
(2) 合并减少	67,200,722.88	60,764,509.46	6,837,872.03	10,000.00	582,394.02	135,395,498.39
(3) 汇率变动	48,977.75		6,338.34			55,316.09
4.期末余额	302,618,988.67	18,450,008.68	296,246,521.66	3,879,892.09	23,025,327.14	644,220,738.24
三、减值准备						
四、账面价值						
1.期末账面价值	1,337,564,051.82	6,999,300.00	34,334,858.36	626,884.97	193,323,829.29	1,572,848,924.44
2.期初账面价值	1,567,550,964.72	32,924,227.03	50,329,348.19	1,858,184.65	211,412,344.63	1,864,075,069.22

2、未办妥产权证书的土地使用权情况：

项目	期末账面价值	未办妥产权证书原因
鹰潭新希望饲料有限公司	759,315.98	手续不齐，正在办理
新希望印度尼西亚农牧有限公司	2,488,772.03	手续不齐，正在办理
六和饲料（淮安）有限公司	3,926,516.12	手续不齐，正在办理
临沭六和饲料有限公司	1,573,898.75	手续不齐，正在办理
合计	8,748,502.88	

(十七) 开发支出

项目	期初余额	本期增加金额		本期减少金额		期末余额
		内部研发	其他	确认为无形资产	转入当期损益	
猪养殖智能平台-种猪数据采集、	2,703,155.64	15,804,311.04				18,507,466.68

猪瘟防控预警、生产指标分析					
禽养殖智慧云平台-联产联销、物流数字化与疫情重点防控监控	1,459,853.14	8,535,199.68			9,995,052.82
食品市场洞察数据分析平台-终端数据采集、产销协同与数据分析	1,189,451.28	6,954,264.00			8,143,715.28
财务灯塔项目-现金流管理、盈利指标预计、效率管控一体化平台	708,879.56	4,144,546.08			4,853,425.64
其他项目	11,721,648.46	68,531,968.94			80,253,617.40
合计	17,782,988.08	103,970,289.74			121,753,277.82

注：具体情况详见附注六、研发支出。

（十八）商誉

1、商誉账面原值

被投资单位名称 (或形成商誉的事项)	期初余额	本期增加		本期减少		期末余额
		企业合并形成	其他	处置	其他	
成都世纪投资有限公司	398,573,665.34					398,573,665.34
杨凌本香农业产业集团有限公司	280,514,799.76					280,514,799.76
莱阳市新牧养殖有限公司	251,371,600.00					251,371,600.00
郑州全生农牧科技有限公司	98,349,399.05					98,349,399.05
北京嘉和一品企业管理有限公司	80,314,997.56			80,314,997.56		
新希望六和投资有限公司	58,567,474.80					58,567,474.80
成都枫澜科技有限公司	36,276,456.48					36,276,456.48
合阳新六农牧科技有限公司	19,920,121.97					19,920,121.97
北京千喜鹤食品有限公司	19,091,431.45					19,091,431.45
射阳六和饲料有限公司	2,194,351.61					2,194,351.61
合肥华仁农牧集团有限公司	6,118,302.82					6,118,302.82
临西县和兴饲料有限公司	3,535,449.75					3,535,449.75
安徽省皖西白鹅原种场有限公司	1,958,093.80					1,958,093.80
仙桃六和饲料有限公司	422,276.77					422,276.77
合计	1,257,208,421.16			80,314,997.56		1,176,893,423.60

2、商誉减值准备

被投资单位名称 (或形成商誉的事项)	期初余额	本期增加		本期减少		期末余额
		计提	其他	处置	其他	
莱阳市新牧养殖有限公司	24,784,849.84					24,784,849.84

北京千喜鹤食品有限公司	10,418,225.09				10,418,225.09
合肥华仁农牧集团有限公司	6,118,302.82				6,118,302.82
临西县和兴饲料有限公司	3,535,449.75				3,535,449.75
安徽省皖西白鹅原种场有限公司	1,958,093.80				1,958,093.80
仙桃六和饲料有限公司	422,276.77				422,276.77
合计	47,237,198.07				47,237,198.07

注：公司对已全额计提减值准备的项目不再进行减值测试。

3、商誉所在资产组或资产组组合的相关信息

名称	所属资产组或资产组的构成及依据	所属经营分部及依据	是否与以前年度保持一致
成都世纪投资有限公司	资产组按收购时点被购买方拥有的资产认定	按业务性质划分为饲料	一致
杨凌本香农业产业集团有限公司		按业务性质划分为猪养殖	一致
莱阳市新牧养殖有限公司		按业务性质划分为猪养殖	一致
郑州全生农牧科技有限公司		按业务性质划分为猪养殖	一致
新希望六和投资有限公司		按业务性质划分为其他	一致
成都枫澜科技有限公司		按业务性质划分为其他	一致
合阳新六农牧科技有限公司		按业务性质划分为猪养殖	一致
北京千喜鹤食品有限公司		按业务性质划分为食品	一致
射阳六和饲料有限公司		按业务性质划分为饲料	一致
合肥华仁农牧集团有限公司		按业务性质划分为饲料	一致
临西县和兴饲料有限公司		按业务性质划分为饲料	一致
安徽省皖西白鹅原种场有限公司		按业务性质划分为禽产业	一致
仙桃六和饲料有限公司		按业务性质划分为饲料	一致

4、资产组或资产组组合发生变化

公司资产组或资产组组合未发生变化

5、可收回金额的具体确定方法

可收回金额按预计未来现金流量的现值确定

项目	账面价值	可收回金额	减值金额	预测期的年限	预测期的关键参数	预测期参数的确定依据	稳定期的关键参数	稳定期参数的确定依据
成都世纪投资有限公司	1,398,008,983.77	6,219,930,726.94		2024-2028年 (5年)	收入增长率 2%， 利润率 45.38%- 45.74%，折现率 8.75%	收入增长率根据公司以前年度的经营业绩、增长率及管理层对市场发展的预期；折现率根据现行无风险报酬率、市场风险溢	收入增长率 0%，利润率 45.74%，折现率	利润率按 5 年期最后 1 年计算，折现率根据现行无风险报酬率、市场

						价、企业特有风险溢价等确定	8.75%	风险溢价、企业特有风险溢价等确定
杨凌本香农业产业集团有限公司	3,566,678,156.46	3,905,617,398.41	2024-2028年 (5年)	收入增长率 22.32%-0.41%， 利润率 3.28%- 7.24%；折现率 8.94%	收入增长率根据公司以前年度的经营业绩、管理层对成本管控的规划及市场发展的预期；折现率根据现行无风险报酬率、市场风险溢价、企业特有风险溢价等确定	收入增长率 0%，利润率 7.4%；折现率 8.94%	利润率按 5 年期最后 1 年计算，折现率根据现行无风险报酬率、市场风险溢价、企业特有风险溢价等确定	
莱阳市新牧养殖有限公司	401,164,216.47	441,847,204.04	2024-2028年 (5年)	收入增长率 11.99%-5.26%， 利润率 2.75%- 9.07%；折现率 9.53%	收入增长率根据公司以前年度的经营业绩、管理层对成本管控的规划及市场发展的预期；折现率根据现行无风险报酬率、市场风险溢价、企业特有风险溢价等确定	收入增长率 0%，利润率 9.07%；折现率 9.53%	利润率按 5 年期最后 1 年计算，折现率根据现行无风险报酬率、市场风险溢价、企业特有风险溢价等确定	
郑州全生农牧科技有限公司	-76,757,155.40	20,753,142.14	2024-2028年 (5年)	收入增长率 82.25%-5.65%， 利润率-0.63%- 6.98%；折现率 9.28%	收入增长率根据公司以前年度的经营业绩、管理层对成本管控的规划及市场发展的预期；折现率根据现行无风险报酬率、市场风险溢价、企业特有风险溢价等确定	收入增长率 0%，利润率 6.98%；折现率 9.28%	利润率按 5 年期最后 1 年计算，折现率根据现行无风险报酬率、市场风险溢价、企业特有风险溢价等确定	
新希望六和投资有限公司	23,557,462,984.91	29,738,047,676.88	无限期	接近 3 年分红预计以后年度可收回现金	按民生银行的分红率、无风险报酬率计算折现率	接近 3 年平均分红预计以后年度收回现金	按民生银行的分红率、无风险报酬率计算折现率	
成都枫澜科技有限公司	155,857,317.99	721,874,517.23	2024-2028年 (5年)	收入增长率- 3.31%-2%，利润 率 13.23%- 12.37%，折现率 8.94%	收入增长率根据公司以前年度的经营业绩、增长率及管理层对市场发展的预期；折现率根据现行无风险报酬率、市场风险溢价、企业特有风险溢价等确定	收入增长率 0%，利润率 12.37%，折现率 8.94%	利润率按 5 年期最后 1 年计算，折现率根据现行无风险报酬率、市场风险溢价、企业特有风险溢价等确定	
合阳新六农牧科技有限公司	147,401,453.18	160,134,259.42	2024-2028年 (5年)	收入增长率 81.84%-0.35%， 利润率 5.83%- 11.8%；折现率 9.84%	收入增长率根据公司以前年度的经营业绩、管理层对成本管控的规划及市场发展的预期；折现率根据现行无风险报酬率、市场风险溢价、企业特有风险溢价等确定	收入增长率 0%，利润率 11.8%；折现率 9.84%	利润率按 5 年期最后 1 年计算，折现率根据现行无风险报酬率、市场风险溢价、企业特有风险溢价等确定	
北京千喜鹤食品有限公司	422,038,836.52	835,277,684.42	2024-2028年 (5年)	收入增长率 1.92%-2.01%，利 润率 1.0%- 0.79%，折现率 8.34%	收入增长率根据公司以前年度的经营业绩、增长率及管理层对市场发展的预期；折现率根据现行无风险报酬率、市场风险溢价、企业特有风险溢价等	收入增长率 0%，利润率 0.79%，折现率 8.34%	利润率按 5 年期最后 1 年计算，折现率根据现行无风险报酬率、市场风险溢价、企	

						确定		业特有风险溢价等确定
射阳六和饲料有限公司	1,325,554.94	3,613,793.84	2024-2028年 (5年)	收入增长率 4.3%-5.15%，利润率-1.17%--1.85%，折现率 13.31%	收入增长率根据公司以前年度的经营业绩、增长率及管理层对市场发展的预期；折现率根据现行无风险报酬率、市场风险溢价、企业特有风险溢价等确定	收入增长率 0%，利润率-1.85%，折现率 13.31%	利润率按 5 年期最后 1 年计算，折现率根据现行无风险报酬率、市场风险溢价、企业特有风险溢价等确定	

注：上表中的账面价值为包含商誉的资产组或资产组组合账面价值。

(1) 商誉减值测试的方法：根据商誉所在的资产组未来可收回现金流量的现值与资产组现有账面净资产价值及还原少数股东的商誉后的价值之和进行比较。

(2) 商誉减值准备的计提：按测算的可收回现金现值低于公司现有账面价值及还原少数股东的商誉后的价值之和的差额确定商誉减值金额。

(十九) 长期待摊费用

项目	期初余额	本期增加金额	本期摊销金额	其他减少金额	期末余额
资产改良支出	104,890,120.70	12,513,348.81	54,114,303.67	11,804,838.38	51,484,327.46
厂房及设备租赁费	3,283,260.18	1,238,004.99	2,903,241.66	229,411.88	1,388,611.63
其他	78,432,684.62	48,424,421.72	62,690,895.92	12,813,096.47	51,353,113.95
合计	186,606,065.50	62,175,775.52	119,708,441.25	24,847,346.73	104,226,053.04

注：“其他减少金额”包含汇率变动及合并报表范围减少的影响。

(二十) 递延所得税资产/递延所得税负债

1、未经抵销的递延所得税资产

项目	期末余额		期初余额	
	可抵扣暂时性差异	递延所得税资产	可抵扣暂时性差异	递延所得税资产
资产减值准备	399,086,972.36	93,102,863.38	378,093,407.50	89,787,821.95
可抵扣亏损	2,586,404,637.76	624,526,259.65	1,794,365,893.39	430,883,487.38
交易性金融资产公允价值变动	13,674,000.22	844,852.39	5,562,819.80	647,806.76
存货未实现毛利	114,537,253.19	28,624,699.36	154,866,022.31	38,649,997.19
担保赔偿准备及递延收益等	59,242,776.49	10,736,956.73	62,364,969.31	12,803,276.31
股份支付	6,431,441.67	1,506,327.50	34,241,417.68	7,588,990.36
租赁负债	185,744,341.18	44,942,965.30	219,383,861.92	54,845,965.48
合计	3,365,121,422.87	804,284,924.31	2,648,878,391.91	635,207,345.43

2、未经抵销的递延所得税负债

项目	期末余额		期初余额	
	应纳税暂时性差异	递延所得税负债	应纳税暂时性差异	递延所得税负债
交易性金融资产公允价值变动	8,287,174.68	414,358.70	98,398,047.97	5,097,630.38
非同一控制企业合并资产评估增值	218,444,822.39	53,803,091.86	283,355,228.28	69,994,530.20
使用权资产	187,014,082.52	45,004,297.05	220,239,817.24	55,059,954.31
合计	413,746,079.59	99,221,747.61	601,993,093.49	130,152,114.89

3、以抵销后净额列示的递延所得税资产或负债：

项目	递延所得税资产和负债期末互抵金额	抵销后递延所得税资产或负债期末余额	递延所得税资产和负债期初互抵金额	抵销后递延所得税资产或负债期初余额
递延所得税资产	43,731,771.34	760,553,152.97	54,137,125.51	581,070,219.92
递延所得税负债	43,731,771.34	55,489,976.27	54,137,125.51	76,014,989.38

4、未确认递延所得税资产明细：

项目	期末余额	期初余额
资产减值准备	151,248,484.20	165,865,926.88
可抵扣亏损	3,866,779,121.04	3,004,055,836.52
合计	4,018,027,605.24	3,169,921,763.40

5、未确认递延所得税资产的可抵扣亏损将于以下年度到期：

年份	期末余额	期初余额	备注
2023年度		365,059,846.61	
2024年度	244,545,297.40	255,234,722.97	
2025年度	305,029,172.58	350,895,690.05	
2026年度	601,846,126.48	704,605,037.45	
2027年度	1,191,957,700.25	1,328,260,539.44	
2028年度	1,523,400,824.33		
合计	3,866,779,121.04	3,004,055,836.52	

(二十一) 其他非流动资产

项目	期末余额	期初余额
预付长期资产款项	412,693,274.31	555,733,994.29
待抵扣增值税进项税	376,578,514.24	457,201,424.81
合计	789,271,788.55	1,012,935,419.10

(二十二) 所有权或使用权受到限制的资产

项目	期末账面余额	期末账面价值	受限类型	受限原因
货币资金	1,094,008,330.97	1,094,008,330.97	保证金	购买期货、担保公司保证金、 票据保证金、复垦保证金等
固定资产(注1)	1,354,547,372.01	945,680,569.87	抵押	用作长、短期借款抵押物, 及 开展融资性售后租回
在建工程(注2)	27,969,394.14	27,969,394.14	抵押	用作长期借款抵押物
无形资产	54,835,432.38	38,133,621.28	抵押	用作长、短期借款抵押物
长期股权投资(注3)	865,194,100.00	865,194,100.00	质押	用作长期借款质押物
合计	3,396,554,629.50	2,970,986,016.26		

(续)

项目	期初账面余额	期初账面价值	受限类型	受限原因
货币资金	698,411,008.11	698,411,008.11	保证金	购买期货、担保公司保证金、 票据保证金、复垦保证金等
应收票据	10,380,000.00	10,380,000.00	质押	用作短期借款质押物
固定资产	817,949,875.28	497,066,337.67	抵押	用作长、短期借款抵押物, 及 开展融资性售后租回
无形资产	46,122,738.14	30,295,963.10	抵押	用作长、短期借款抵押物
长期股权投资	865,194,100.00	865,194,100.00	质押	用作长期借款质押物
合计	2,438,057,721.53	2,101,347,408.88		

注 1: 公司将下属安徽百信饲料有限公司土地及房产、合肥华盟生物技术有限公司土地及房产、淮安新希望饲料有限公司土地及房产、武汉国雄饲料科技有限公司土地及房产、武威希望饲料有限公司土地及房产、北京千喜鹤食品有限公司土地及房产、绵阳新希望六和农牧科技有限公司土地、泰州新希望农业有限公司土地及房产、新希望新加坡生物科技有限公司土地及房产、重庆国雄饲料有限公司房产用作长、短期借款的抵押物, 共抵押借款折合人民币 20,753.26 万元。

公司下属子公司乐山新希望农牧有限公司与邦银金融租赁股份有限公司签订合同, 将部分机器设备转让给邦银金融租赁股份有限公司并回租, 租赁期满后以名义金额 100 元取得该机器设备所有权; 夏津新希望六和农牧有限公司与江苏金融租赁股份有限公司签订合同, 将部分房屋建筑物、机器设备转让给江苏金融租赁股份有限公司并回租, 租赁期满后以名义金额 35 元取得该房屋建筑物、机器设备所有权; 通辽新好农牧有限公司与交银金融租赁有限责任公司签订合同, 将部分机器设备转让给交银金融租赁有限责任公司并回租, 租赁期满后以名义金额 1 元取得该机器设备所有权; 河北千喜鹤肉类产业有限公司、杨凌本香农业产业集团有限公司、潍坊新希望六和饲料科技有限公司、荆州新希望饲料有限公司、南宁新希望

农牧科技有限公司、湖州海皇生物科技有限公司、潍坊六和饲料有限公司与兴业金融租赁有限责任公司签订合同，将部分机器设备转让给兴业金融租赁有限责任公司并回租，租赁期满后以名义金额 1 元取得该机器设备所有权；海南昌江新六养殖有限公司与浙江浙银金融租赁股份有限公司签订合同，将部分房屋建筑物、机器设备转让给浙江浙银金融租赁股份有限公司并回租，租赁期满后以名义金额 10,000 元取得该房屋建筑物、机器设备所有权。上述售后回租业务不属于销售，相关资产不终止确认，同时确认与转让收入等额的长期应付款。截止 2023 年 12 月 31 日，上述售后租回的相关固定资产的账面价值为 76,210.82 万元，其对应的长期应付款（含一年内到期的长期应付款）为人民币 55,613.29 万元。

注 2：公司将下属汉中新希望六和农牧科技有限公司土地及在建工程用作长期借款的抵押物，抵押借款 2,970.00 万元。

注 3：本公司的子公司北京新希望六和生物科技产业集团有限公司以对阜城新好农牧有限公司 4,000 万元、高密新六农牧科技有限公司 6,000 万元、黄骅新好科技有限公司 1.68 亿元、象州新好农牧有限公司 1.68 亿元、饶阳新好农牧有限公司 9,100 万元、白银新希望农牧科技有限公司 10,089 万元、康平新望农牧有限公司 1 亿元、诸城新六农牧科技有限公司 6,000 万元出资额作为质押物，以及本公司以对北京美好美得灵食品有限公司 7,730.41 万元出资额作为质押物，为本公司向国家开发银行四川分行、亚洲开发银行、中国进出口银行四川省分行、中国邮政储蓄银行股份有限公司成都市天府支行的融资 34,800.00 万元、7,894.40 万元、31,005.00 万元、30,040.06 万元提供股权质押担保。

（二十三）短期借款

1、短期借款分类：

项目	期末余额	期初余额
质押借款		10,000,000.00
抵押借款	38,000,000.00	54,537,537.02
保证借款	2,262,650,998.53	2,396,161,293.49
信用借款	5,805,196,262.10	4,810,943,665.35
票据贴现借款	4,695,323,159.81	5,448,598,907.56
信用证贴现借款	628,660,798.54	164,665,814.92
可转让应收账款债权凭证	59,488,479.00	63,248,253.17
应收账款保理	993,678,133.23	391,716,031.71
加：借款应付利息	11,125,868.50	19,521,188.22
合计	14,494,123,699.71	13,359,392,691.44

（1）抵押借款及资产抵押情况列示如下：

抵押物	抵押物账面原值	抵押借款金额
-----	---------	--------

安徽百信饲料有限公司土地、房产	1,838,000.00	5,500,000.00
合肥华盟生物技术有限公司土地、房产	15,802,042.60	2,500,000.00
淮安新希望饲料有限公司土地、房产	15,543,821.00	10,000,000.00
武汉国雄饲料科技有限公司土地、房产	28,492,596.75	10,000,000.00
武威希望饲料有限公司土地、房产	14,517,979.34	10,000,000.00
合计	76,194,439.69	38,000,000.00

(2) 保证借款明细列示如下：

担保方与被担保方的单位名称	期末余额
新希望六和股份有限公司为昆明新希望农业科技有限公司担保	40,000,000.00
新希望六和股份有限公司为泰州新希望农业有限公司担保	30,000,000.00
新希望六和股份有限公司为昆明新希望动物营养食品有限公司担保	80,000,000.00
新希望六和股份有限公司为武隆新希望六和饲料有限公司担保	50,000,000.00
新希望六和股份有限公司为黄冈新希望饲料科技有限公司担保	10,000,000.00
新希望六和股份有限公司为宁夏新希望反刍动物营养食品有限公司担保	110,000,000.00
新希望六和股份有限公司为襄阳新希望六和饲料有限公司担保	10,000,000.00
新希望六和股份有限公司为广州六和饲料有限公司担保	47,000,000.00
新希望六和股份有限公司为北京千喜鹤食品有限公司担保	100,000,000.00
新希望六和股份有限公司为辽宁千喜鹤食品有限公司担保	50,000,000.00
新希望六和股份有限公司为杨凌本香农业产业集团有限公司担保	100,000,000.00
新希望六和股份有限公司为盐亭新好农牧有限公司担保	180,000,000.00
新希望六和股份有限公司为荔浦新好农牧科技有限公司担保	50,000,000.00
新希望六和股份有限公司为天津新六农牧科技有限公司担保	140,000,000.00
新希望六和股份有限公司为龙海新希望六和农牧有限公司担保	50,000,000.00
新希望六和股份有限公司为新希望新加坡私人有限公司担保	118,174,606.07
新希望六和股份有限公司为新希望老挝私人有限公司担保	43,609,800.00
新希望六和股份有限公司为潍坊新希望六和饲料科技有限公司担保	100,000,000.00
普惠农牧融资担保有限公司为海南澄迈新希望农牧有限公司担保	10,000,000.00
新希望六和股份有限公司为黔东南新希望农牧科技有限公司担保	20,000,000.00
新希望六和股份有限公司为贵阳新希望农业科技有限公司担保	62,000,000.00
新希望六和股份有限公司为南充新希望饲料有限公司担保	50,000,000.00
普惠农牧融资担保有限公司为资阳嘉好饲料科技有限公司担保	10,000,000.00
新希望六和股份有限公司为兰州新希望饲料有限公司担保	20,000,000.00

新希望六和股份有限公司为成都世纪投资有限公司担保	100,000,000.00
新希望六和股份有限公司为江西新希望农牧科技有限公司担保	50,000,000.00
新希望六和股份有限公司为南宁新希望农牧科技有限公司担保	35,000,000.00
新希望六和股份有限公司为山东新希望六和集团有限公司担保	50,000,000.00
新希望六和股份有限公司为青岛六和饲料有限公司担保	10,000,000.00
新希望六和股份有限公司为江苏六和饲料有限公司担保	10,000,000.00
新希望六和股份有限公司为徐州海阔六和饲料有限公司担保	20,000,000.00
普惠农牧融资担保有限公司为莱阳六和饲料有限公司担保	10,000,000.00
新希望六和股份有限公司为湖北团风新希望饲料有限公司担保	10,000,000.00
新希望六和股份有限公司为郓城鼎泰饲料有限公司担保	10,000,000.00
新希望六和股份有限公司为沂水六和饲料有限公司担保	10,000,000.00
新希望六和股份有限公司为长春新希望饲料有限公司担保	250,000,000.00
普惠农牧融资担保有限公司为唐山新希望六和饲料有限公司担保	10,000,000.00
六安市融资担保有限公司、六安市金安融资担保有限公司、安徽省农业信贷融资担保有限公司为安徽新华畜牧科技有限公司担保	23,000,000.00
安徽省农业信贷融资担保有限公司为安徽金新农牧食品股份有限公司担保	2,000,000.00
新希望六和股份有限公司为四川新希望动物营养科技有限公司担保	151,866,592.46
新希望六和股份有限公司为广东嘉好农产品有限公司担保	30,000,000.00
合计	2,262,650,998.53

(3) 期末短期借款无逾期未偿还的情况。

(二十四) 交易性金融负债

1、明细项目列示如下：

项目	期末余额	期初余额
衍生金融负债	13,385,120.42	6,025,418.96
指定为以公允价值计量且其变动计入当期损益的金融负债		77,611.81
合计	13,385,120.42	6,103,030.77

2、衍生金融负债系购买的期货合约及利率掉期。

(二十五) 应付票据

1、应付票据列示

项目	期末余额	期初余额
银行承兑汇票	3,304,247,511.48	2,365,360,026.62
商业承兑汇票	2,401,533,209.94	367,535,369.20

信用证	208,036,657.24	
合计	5,913,817,378.66	2,732,895,395.82

2、期末应付票据余额中无到期未支付的应付票据。

(二十六) 应付账款

1、应付账款列示

项目	期末余额	期初余额
应付账款	10,717,874,934.76	11,564,714,386.86

2、期末余额中无账龄超过 1 年的重要应付账款。

(二十七) 合同负债

1、合同负债列示

项目	期末余额	期初余额
合同负债	2,492,419,467.25	2,173,108,069.79

2、期末余额中无账龄超过 1 年的重要合同负债。

(二十八) 应付职工薪酬

1、应付职工薪酬列示

项目	期初余额	本期增加	本期减少	期末余额
短期薪酬	1,031,469,711.28	8,931,336,600.10	9,262,703,283.45	700,103,027.93
离职后福利-设定提存计划	8,531,016.63	556,236,232.40	551,900,106.10	12,867,142.93
辞退福利	5,665,363.46	17,428,350.16	17,428,350.17	5,665,363.45
一年内到期的其他福利				
合计	1,045,666,091.37	9,505,001,182.66	9,832,031,739.72	718,635,534.31

2、短期薪酬列示：

项目	期初余额	本期增加	本期减少	期末余额
1、工资、奖金、津贴和补贴	656,229,314.95	8,025,122,990.89	8,181,155,330.65	500,196,975.19
2、职工福利费	18,236.28	475,599,762.45	475,617,998.73	
3、社会保险费	1,005,063.65	296,741,219.50	294,785,032.58	2,961,250.57
其中：医疗保险费	650,521.28	267,529,750.21	265,740,981.77	2,439,289.72
工伤保险费	328,467.80	25,634,951.70	25,550,242.39	413,177.11
生育保险费	26,074.57	3,576,517.59	3,493,808.42	108,783.74
4、住房公积金	119,325.70	25,211,940.09	24,916,246.47	415,019.32
5、工会经费和职工教育经费	374,097,770.70	95,379,511.33	272,947,499.18	196,529,782.85

6、短期带薪缺勤		13,281,175.84	13,281,175.84	
7、短期利润分享计划				
8、其他短期薪酬				
合计	1,031,469,711.28	8,931,336,600.10	9,262,703,283.45	700,103,027.93

3、设定提存计划列示：

项目	期初余额	本期增加	本期减少	期末余额
1、基本养老保险	7,842,186.99	530,322,718.70	526,154,235.77	12,010,669.92
2、失业保险费	644,876.77	20,682,753.22	20,504,387.73	823,242.26
3、综合保险	43,952.87	5,230,760.48	5,241,482.60	33,230.75
4、企业年金缴费				
合计	8,531,016.63	556,236,232.40	551,900,106.10	12,867,142.93

注：公司按规定参加由政府机构设立的养老保险、失业保险计划，根据该等提存计划，每月按社保局规定缴存费用；除上述按月缴存费用以外，本公司不再承担进一步支付义务，相应的支出于发生时计入当期损益或相关资产的成本。

4、应付职工薪酬中无属于拖欠性质的金额；预计工资、奖金、津贴和补贴将在 2024 年 1-2 月全额发放，社会保险费将在 2024 年 1 月向社保局缴纳。

(二十九) 应交税费

项目	期末余额	期初余额
企业所得税	245,830,162.18	230,152,774.01
增值税	36,812,023.81	50,193,761.78
城市维护建设税	5,035,850.18	6,470,707.51
教育费附加	2,162,812.21	2,906,573.94
地方教育费附加	1,437,755.52	1,939,539.51
水利基金	504,438.03	725,232.95
土地使用税	7,331,173.73	10,981,538.08
房产税	7,167,319.66	10,784,129.04
印花税	21,818,548.60	27,487,716.22
个人所得税	15,931,998.99	21,050,019.58
其他	41,995,773.59	39,972,381.38
合计	386,027,856.50	402,664,374.00

(三十) 其他应付款

1、其他应付款明细分类

项目	期末余额	期初余额
应付股利	20,558,282.52	50,538,246.74
其他应付款	8,463,363,885.11	4,713,876,319.05
合计	8,483,922,167.63	4,764,414,565.79

2、应付股利

项目	期末余额	期初余额	超过1年未支付的原因
1.普通股股利	20,558,282.52	50,538,246.74	
其中：ExceptionalAssetsLimited	7,259,854.19	24,917,905.50	已宣告,对方尚未领取
临沂市石油供销石油销售有限公司	3,039,825.20		
山东荣达农业发展有限公司	10,000,000.00	10,000,000.00	已宣告,对方尚未领取
成都津晶商贸有限公司		10,107,761.51	
山东虹郡食品集团有限公司		2,647,808.19	
沂水县城国有资产运营有限公司		1,185,000.00	
徐树根		1,057,234.47	
武威清泉农业发展有限公司	258,603.13	258,603.13	已宣告,对方尚未领取
庞振		223,689.92	
李中明		102,378.60	
聂新永		37,865.42	
2.划分为权益工具的优先股\永续债股利			
合计	20,558,282.52	50,538,246.74	

3、其他应付款**(1) 按款项性质列示其他应付款**

项目	期末余额	期初余额
往来款	4,481,326,554.36	557,798,361.68
各种暂收押金、保证金	3,017,841,628.61	2,924,804,853.68
代管担保资金	54,726,068.74	17,449,354.44
预提费用	56,535,083.31	200,462,222.09
股权转让款	31,763,567.81	83,536,691.44
使用权资产款	331,998,081.41	310,812,803.75
限制性股票回购义务	418,871,198.94	593,019,107.50
其他	70,301,701.93	25,992,924.47

合计	8,463,363,885.11	4,713,876,319.05
----	------------------	------------------

(2) 账龄超过一年的重要其他应付款:

项目	期末余额	未偿还或结转的原因
南方希望实业有限公司	104,563,704.00	股权、产权手续未办理完未结转等
吕梁市大象农牧科技有限公司	53,146,804.25	往来款
南宫市民政局	43,861,500.00	专项经费
罗学军	33,950,697.05	未达到付款条件的应付股权转让款、往来款
董宝城	20,014,777.00	往来款
戴菲	10,946,870.00	往来款
宋丽君	10,044,700.00	往来款
合计	276,529,052.30	

(3) 按交易对手方归集的期末余额前五名的其他应付款情况

单位名称	款项的性质	期末余额	账龄	占其他应付款期末余额的比例(%)
单位一	往来款	1,351,019,477.28	1年以内	15.96
单位二	往来款	234,075,419.71	1年以内	2.77
单位三	往来款	163,952,739.12	1年以内	1.94
单位四	往来款	160,304,763.89	1年以内	1.89
单位五	往来款	132,694,377.01	1年以内	1.57
合计		2,042,046,777.01		24.13

(三十一) 一年内到期的非流动负债

1、分类列示:

项目	期末余额	期初余额
一年内到期的长期借款	9,097,038,606.84	10,813,975,655.04
一年内到期的应付债券	2,199,984,665.18	2,158,110,597.64
一年内到期的长期应付款	210,450,513.46	120,582,865.56
一年内到期的租赁负债	355,262,248.75	566,724,203.16
合计	11,862,736,034.23	13,659,393,321.40

2、一年内到期的长期借款:

项目	期末余额	期初余额
质押借款	321,514,600.00	311,514,600.00
抵押借款	50,070,880.00	155,253,240.00

保证借款	4,305,951,049.35	6,602,573,600.98
信用借款	4,367,539,196.66	3,668,975,108.77
加：长期借款应付利息	51,962,880.83	75,659,105.29
合计	9,097,038,606.84	10,813,975,655.04

3、一年内到期的应付债券：

项目	期末余额	期初余额
21 希望六和 MTN001(乡村振兴)	1,999,650,244.74	
21 川新希望六和 ZR001	95,553,742.94	2,000,000.00
22 川新希望六和 ZR001	8,000,000.00	8,000,000.00
20 希望六和(疫情防控债)MTN001	-	1,999,585,934.10
加：应付债券应付利息	96,780,677.50	148,524,663.54
合计	2,199,984,665.18	2,158,110,597.64

注 1：一年内到期的长期借款详见“附注五、（三十四）长期借款”。

注 2：一年内到期的应付债券详见“附注五、（三十五）应付债券”。

注 3：一年内到期的长期应付款详见“附注五、（三十七）长期应付款”。

注 4、一年内到期的租赁负债详见“附注五、（三十六）租赁负债”。

（三十二）其他流动负债

项目	期末余额	期初余额
待转销项税	27,523,231.36	59,634,114.69

（三十三）保险合同准备金

项目	期末余额	期初余额
未到期责任准备金	81,795,794.72	87,803,006.74
担保赔偿准备金	86,915,531.46	91,930,257.15
合计	168,711,326.18	179,733,263.89

（三十四）长期借款

1、长期借款分类：

项目	期末余额	期初余额
质押借款	715,880,000.00	1,037,394,600.00
抵押借款	149,161,700.80	139,996,088.40
保证借款	12,942,266,127.94	14,325,002,921.88
信用借款	11,826,729,445.72	12,025,479,779.67
合计	25,634,037,274.46	27,527,873,389.95

2、质押借款及质押情况如下：

质押物情况	质押借款金额	
	长期借款	一年内到期的长期借款
阜城新好农牧有限公司 100% 股权	9,444,800.00	18,888,800.00
高密新六农牧科技有限公司 100% 股权	123,000,000.00	33,000,000.00
饶阳新好农牧有限公司 100% 股权	31,888,800.00	63,777,800.00
白银新希望农牧科技有限公司 100% 股权	158,000,000.00	26,000,000.00
康平新望农牧有限公司 76.9231% 股权	138,000,000.00	26,000,000.00
诸城新六农牧科技有限公司 100% 股权	121,050,000.00	33,000,000.00
黄骅新好科技有限公司 100% 股权、象州新好农牧有限公司 70.7669% 股权、北京美好美得灵食品有限公司 50% 股权	134,496,400.00	120,848,000.00
合计	715,880,000.00	321,514,600.00

3、抵押借款及资产抵押情况列示如下：

抵押物	抵押物账面原值	抵押借款金额	
		长期借款	一年内到期的长期借款
汉中新希望六和农牧科技有限公司土地、在建工程	39,068,570.99	29,700,000.00	
北京千喜鹤食品有限公司土地、房产	185,463,534.24	63,000,000.00	12,000,000.00
绵阳新希望六和农牧科技有限公司土地	7,233,971.60	14,750,000.00	16,920,000.00
泰州新希望农业有限公司土地、房产	39,884,295.79	29,000,000.00	-
新希望新加坡生物科技有限公司土地、房产	47,079,449.66	12,711,700.80	2,150,880.00
重庆国雄饲料有限公司房产	14,708,498.45		19,000,000.00
合计	333,438,320.73	149,161,700.80	50,070,880.00

4、保证借款明细列示如下：

担保方与被担保方的单位名称	担保借款期末余额	
	长期借款	一年内到期的长期借款
新希望六和股份有限公司为安阳新六科技有限公司担保	80,000,000.00	40,000,000.00
新希望六和股份有限公司为北京千喜鹤食品有限公司担保	9,627,120.67	18,750,000.00
新希望六和股份有限公司为北京新六农牧科技有限公司担保	145,430,611.00	36,632,976.00
新希望六和股份有限公司为毕节新六农牧有限公司担保	63,360,000.00	15,840,000.00
新希望六和股份有限公司为曹县新好农牧有限公司担保	50,006,236.27	99,991,880.00

新希望六和股份有限公司为郴州新好农牧有限公司担保	240,750,000.00	60,375,000.00
新希望六和股份有限公司为成都新津新好农牧有限公司担保	100,692,250.00	11,355,500.00
新希望六和股份有限公司为大城县新好科技有限公司担保	47,000,000.00	8,400,000.00
新希望六和股份有限公司为单县新好农牧有限公司担保	34,950,000.00	38,350,000.00
新希望六和股份有限公司为东阿县新希望六和种猪繁育有限公司担保	40,000,000.00	52,000,000.00
新希望六和股份有限公司为东海县新好农牧有限公司担保	40,000,000.00	40,000,000.00
新希望六和股份有限公司为东营市新好现代农牧有限公司担保	48,000,000.00	192,000,000.00
新希望六和股份有限公司为阜平新六农牧科技有限公司担保	54,000,000.00	9,000,000.00
新希望六和股份有限公司为甘肃新希望六和农牧有限公司担保	59,996,600.00	30,000,000.00
新希望六和股份有限公司为高唐县新好农牧有限公司担保	27,272,836.50	39,838,636.46
新希望六和股份有限公司为关岭新牧养殖有限公司担保	81,080,000.00	18,600,000.00
新希望六和股份有限公司为广安新好农牧有限公司担保	260,432,089.22	35,193,525.57
新希望六和股份有限公司为广元新好农业发展有限公司担保	290,000,000.00	71,000,000.00
新希望六和股份有限公司为贵港新六农牧科技有限公司担保	119,400,000.00	29,850,000.00
新希望六和股份有限公司为海南澄迈新希望农牧有限公司担保	45,000,000.00	47,000,000.00
新希望六和股份有限公司为海南临高新六养殖有限公司担保	15,000,000.00	20,000,000.00
新希望六和股份有限公司为河北千喜鹤肉类产业有限公司担保	198,000,000.00	1,000,000.00
新希望六和股份有限公司为河北新好福承农业科技有限公司担保	123,460,000.00	41,920,000.00
新希望六和股份有限公司为贺州新好农牧有限公司担保	210,000,000.00	52,500,000.00
新希望六和股份有限公司为衡南县牧耘生态农业有限公司担保	78,000,000.00	21,000,000.00
新希望六和股份有限公司为衡水冀州区新好农牧有限公司担保	77,800,000.00	22,000,000.00
新希望六和股份有限公司为衡阳新好农牧有限公司担保	21,669,750.00	21,669,750.00
新希望六和股份有限公司为湖北新好农牧有限公司担保	358,432,393.46	106,337,957.24
新希望六和股份有限公司为江门市六和饲料有限公司担保	89,000,000.00	
新希望六和股份有限公司为江西新希望六和农牧科技有限公司担保	54,250,000.00	54,250,000.00
新希望六和股份有限公司为巨鹿县新六农牧科技有限公司担保	25,300,000.00	16,900,000.00
新希望六和股份有限公司为巨野新好农牧有限公司担保	100,000,000.00	50,000,000.00
新希望六和股份有限公司为康平新望农牧有限公司担保	87,495,000.00	63,335,000.00
新希望六和股份有限公司为来宾新好农牧有限公司担保	136,300,000.00	69,600,000.00
新希望六和股份有限公司为莱西市新希望六和农牧有限公司担保	762,723,925.52	20,431,613.85
新希望六和股份有限公司为莱阳市新牧养殖有限公司担保	65,000,000.00	45,000,000.00
新希望六和股份有限公司为莱阳新好牧业有限公司担保	15,000,000.00	62,000,000.00

新希望六和股份有限公司为礼泉新希望六和农牧有限公司担保	60,000,000.00	36,000,000.00
新希望六和股份有限公司为辽宁千喜鹤食品有限公司担保	90,000,000.00	10,000,000.00
新希望六和股份有限公司为辽宁新望科技有限公司担保	466,034,000.00	206,067,100.00
新希望六和股份有限公司为柳州新六农牧科技有限公司担保	51,000,000.00	12,750,000.00
新希望六和股份有限公司为龙海新希望六和农牧有限公司担保	35,000,000.00	35,000,000.00
新希望六和股份有限公司为泸定新越农牧科技有限公司担保	28,000,000.00	6,500,000.00
新希望六和股份有限公司为眉山新牧农牧有限公司担保	156,000,000.00	39,000,000.00
新希望六和股份有限公司为南充新希望饲料有限公司担保	10,000,000.00	30,000,000.00
新希望六和股份有限公司为南京新牧农牧有限公司担保	21,928,572.00	21,928,572.00
新希望六和股份有限公司为南宁新好农牧有限公司担保	168,000,000.00	42,000,000.00
新希望六和股份有限公司为南宁新六农牧科技有限公司担保	75,000,000.00	18,750,000.00
新希望六和股份有限公司为内丘新六农牧科技有限公司担保	240,020,400.00	19,993,200.00
新希望六和股份有限公司为宁波新希望六和农牧有限公司担保	37,500,000.00	37,500,000.00
新希望六和股份有限公司为宁波新希望六和饲料有限公司担保	45,000,000.00	4,000,000.00
新希望六和股份有限公司为宁明新好农牧有限公司担保	240,000,000.00	60,000,000.00
新希望六和股份有限公司为平原新六农牧科技有限公司担保	26,199,423.42	8,733,141.16
新希望六和股份有限公司为蒲城新六科技有限公司担保	51,677,508.32	51,677,534.78
新希望六和股份有限公司为濮阳新六农牧科技有限公司担保	40,157,104.52	27,000,000.00
新希望六和股份有限公司为汝州全生农牧科技有限公司担保	31,500,000.00	21,000,000.00
新希望六和股份有限公司为乳源瑶族自治县新好农牧有限公司担保	28,000,000.00	28,000,000.00
新希望六和股份有限公司为瑞安新希望六和农牧有限公司担保	25,000,000.00	20,000,000.00
新希望六和股份有限公司为三台新希望农牧科技有限公司担保	126,000,000.00	44,000,000.00
新希望六和股份有限公司为山东千喜鹤食品有限公司担保	120,534,627.86	34,438,465.12
新希望六和股份有限公司为邵阳县新牧农牧有限公司担保	27,780,000.00	6,470,000.00
新希望六和股份有限公司为深泽县新希望六和养殖有限公司担保	131,970,003.00	44,000,000.00
新希望六和股份有限公司为十堰新越农牧科技有限公司担保	54,450,000.00	24,200,000.00
新希望六和股份有限公司为四川新希望六和农牧有限公司担保	1,343,330,000.00	35,490,000.00
新希望六和股份有限公司为濰溪县新好农牧有限公司担保	15,000,000.00	10,000,000.00
新希望六和股份有限公司为台前县新六农牧科技有限公司担保	100,000,000.00	40,000,000.00
新希望六和股份有限公司为泰州新希望农业有限公司担保	20,000,000.00	
新希望六和股份有限公司为唐山新好农牧有限公司担保	324,300,000.00	126,150,000.00
新希望六和股份有限公司为天津新六农牧科技有限公司担保	133,850,462.47	27,006,530.77

新希望六和股份有限公司为天津新希望六和农牧科技有限公司担保	88,761,859.58	11,834,914.61
新希望六和股份有限公司为桐城市新六农牧科技有限公司担保	178,595,866.81	55,249,854.00
新希望六和股份有限公司为渭南新六科技有限公司担保	343,599,601.00	66,400,114.00
新希望六和股份有限公司为吴起新六科技有限公司担保	55,000,000.00	20,000,000.00
新希望六和股份有限公司为五河新希望六和牧业有限公司担保	534,455,216.01	164,532,559.16
新希望六和股份有限公司为武威新希望六和饲料有限公司担保	31,877,000.00	6,356,000.00
新希望六和股份有限公司为峡江新六农牧有限公司担保	15,000,000.00	15,000,000.00
新希望六和股份有限公司为象山华统牧业有限公司担保	60,000,000.00	40,000,000.00
新希望六和股份有限公司为辛集新六农牧科技有限公司担保	137,500,000.00	55,000,000.00
新希望六和股份有限公司为新希望六和（淄博）农业科技发展有限公司担保	51,611,428.64	8,177,142.81
新希望六和股份有限公司为新希望新加坡私人有限公司担保	1,699,848,000.00	
新希望六和股份有限公司为兴仁新六农牧科技有限公司担保	66,000,000.00	16,500,000.00
新希望六和股份有限公司为烟台新好农牧有限公司担保	183,505,875.80	55,305,924.00
新希望六和股份有限公司为盐亭新好农牧有限公司担保	105,143,000.00	221,510,000.00
新希望六和股份有限公司为杨凌本香农业产业集团有限公司担保	33,876,130.96	
新希望六和股份有限公司为伊春新望农牧有限公司担保	51,000,000.00	14,000,000.00
新希望六和股份有限公司为宜君新六科技有限公司担保	118,500,000.00	16,000,000.00
新希望六和股份有限公司为应城新好农牧有限公司担保	259,847,368.42	58,407,017.54
新希望六和股份有限公司为湛江国雄饲料有限公司担保	16,996,247.50	48,999,558.54
新希望六和股份有限公司为彰武新望农牧有限公司担保	95,000,000.00	16,000,000.00
新希望六和股份有限公司为肇庆新好农牧有限公司担保	140,899,999.95	30,040,000.02
新希望六和股份有限公司为浙江一海农业发展有限公司担保	32,661,250.00	6,757,500.00
新希望六和股份有限公司为镇江新希望六和农牧有限公司担保	10,000,000.00	22,500,000.00
新希望六和股份有限公司为淄博新好农牧有限公司担保	54,926,369.04	8,976,000.00
新希望六和股份有限公司为黑山新六农牧科技有限公司担保		125,000,000.00
新希望六和股份有限公司为嘉祥县新希望六和种猪繁育有限公司担保		7,000,000.00
新希望六和股份有限公司为聊城新好农牧有限公司担保		48,128,081.72
新希望六和股份有限公司为饶阳新好农牧有限公司担保		50,000,000.00
新希望六和股份有限公司为朔州新好农牧有限公司担保		204,000,000.00
新希望六和股份有限公司为偃师六和饲料有限公司担保		24,500,000.00
新希望六和股份有限公司为杨凌本香农业产业集团有限公司担保		40,000,000.00

新希望六和股份有限公司为重庆新希望饲料有限公司担保		160,000,000.00
合计	12,942,266,127.94	4,305,951,049.35

5、公司期末长期借款的利率区间为 3.10%-7.19%。

(三十五) 应付债券

1、应付债券分类列示：

项目	期末余额	期初余额
希望转债（注 1）	937,069,966.19	889,801,794.52
20 希望六和(疫情防控债)MTN001（注 2）		
21 希望六和 MTN001(乡村振兴)（注 3）		1,997,568,400.50
希望转 2（注 4）	7,091,949,989.29	6,729,469,507.36
21 川新希望六和 ZR001（注 5）		95,069,238.60
22 川新希望六和 ZR001（注 6）	377,520,577.95	383,596,549.79
合计	8,406,540,533.43	10,095,505,490.77

2、应付债券增减变动：

债券名称	面值	票面利率	发行日期	债券期限	发行金额
希望转债	4,000,000,000.00	注（1）	2020/1/3	6 年	3,986,000,000.00
20 希望六和 (疫情防控债)MTN001	2,000,000,000.00	3.43%	2020/3/9	3 年	1,992,800,000.00
21 希望六和 MTN001 (乡村振兴)	2,000,000,000.00	4.90%	2021/3/19	3+2 年	1,994,000,000.00
希望转 2	8,150,000,000.00	注（4）	2021/11/2	6 年	8,136,000,000.00
21 川新希望六和 ZR001	100,000,000.00	4.02%	2021/11/25	3 年	98,560,000.00
22 川新希望六和 ZR001	400,000,000.00	4.02%	2022/3/31	3 年	394,240,000.00
合计	16,650,000,000.00				16,601,600,000.00

续上表

债券名称	期初余额	本期发行	期初利息	按面值 计提利息	溢折价摊销	本期偿还	本期转股	减：一年到期的 应付债券	期末余额	是否 违约
希望转债	893,720,199.27		3,918,404.75	49,016,831.52	47,317,168.93	49,016,465.62	48,997.26	3,918,770.65	937,069,966.19	
20 希望六和(疫情防控 债)MTN001	2,056,752,600.84		57,166,666.74	11,433,333.33	414,065.90	2,068,600,000.07				
21 希望六和 MTN001(乡 村振兴)	2,079,235,067.20		81,666,666.70	98,000,000.04	2,081,844.24	98,000,000.04		2,081,316,911.44		
希望转 2	6,734,906,837.15		5,437,329.79	38,032,245.83	362,555,484.67	32,603,082.14	75,002.74	10,866,493.48	7,091,949,989.29	
21 川新希望六和 ZR001	97,404,834.16		335,595.56	3,966,921.11	484,504.34	5,973,770.00		95,882,489.61		
22 川新希望六和 ZR001	391,596,549.79			15,976,373.33	1,924,028.16	23,976,373.33		8,000,000.00	377,520,577.95	
合计	12,253,616,088.41		148,524,663.54	216,425,705.16	414,777,096.24	2,278,169,691.20	124,000.00	2,199,984,665.18	8,406,540,533.43	

注（1）：根据中国证券监督管理委员会证监许可【2019】1902号《关于核准新希望六和股份有限公司公开发行可转换公司债券的批复》，本公司于2020年1月3日公开发行4,000.00万份可转换公司债券，每份面值100元，发行总额40亿元，债券期限6年。

本次发行的可转换公司债券的票面利率为第一年0.20%、第二年0.40%、第三年0.80%、第四年1.20%、第五年1.60%、第六年2.00%，利息按年支付，转股期自本次可转债发行结束之日（2020年1月9日，T+4日）满6个月后的第一个交易日（2020年7月9日）起至可转债到期日（2026年1月2日）止。持有人可在转股期内申请转股。

本次发行的可转换公司债券初始转股价格为19.78元/股，不低于募集说明书公告日前二十个交易日公司A股股票交易均价（若在该二十个交易日内发生过因除权、除息引起股价调整的情形，则对调整前交易日的交易均价按经过相应除权、除息调整后的价格计算）和前一个交易日公司A股股票交易均价。

2020年4月28日，公司召开了2019年年度股东大会，审议通过了《2019年年度利润分配方案》，以2019年年度利润分配实施公告指定的股权登记日的总股数扣减不参与与利润分配的回购股份为基数，向全体股东每10股派发现金股利人民币1.50元（含税），本次利润分配方案已实施完毕，公司转股的价格由19.78元/股调整为19.63元/股，调整后的转股价格自2020年6月19日起生效。

2020年9月18日，经中国证券监督管理委员会《关于核准新希望六和股份有限公司非公开发行股票批复》（证监许可[2020]1961号）核准，公司以非公开发行股票的方式向2名特定投资者非公开发行人民币普通股177,147,918股（A股），相关股份已在中国证券登记结算有限公司深圳分公司完成新发行股份登记手续，本次新增股份于2020年10月29日在深圳证券交易所上市，发行价格为22.58元/股。本次可转债已于2020年7月9日进入转股期，以截至2020年9月18日公司总股本4,326,953,738股为计算基准，本次发行后公司总股本增加至4,504,101,656股。根据可转换公司债券相关规定，“希望转债”转股价格于2020年10月29日起由原19.63元/股调整为19.75元/股。调整后的转股价格自2020年10月29日起生效。

2022年4月26日、2022年5月31日，公司分别召开第八届董事会第五十二次会议及2021年年度股东大会，审议通过了《关于〈新希望六和股份有限公司2022年限制性股票激励计划（草案）〉及其摘要的议案》，并于2022年7月25日召开第九届董事会第三次会议审议通过了《关于调整2022年限制性股票激励计划相关事项的议案》、《关于向激励对象首次授予限制性股票的议案》。本次激励计划的首次授予日为2022年7月25日，向符合授予条件的199名激励对象首次授予限制性股票共计3,327.50万股，首次授予价格为7.98元/股。股票来源为公司向激励对象定向发行的本公司人民币A股普通股股票，相关股份已在中国证券登记结算有限公司深圳分公司完成新发行股份登记手续。根据可转换公司债券相关规

定，“希望转债”转股价格由原 19.75 元/股调整为 19.66 元/股，调整后的转股价格自 2022 年 9 月 15 日起生效。

因公司实施 2022 年限制性股票激励计划预留授予，向 377 名激励对象预留授予限制性股票，首次授予价格为 7.98 元/股。股票来源为公司向激励对象定向发行的本公司人民币 A 股普通股股票，相关股份已在中国证券登记结算有限公司深圳分公司完成新发行股份登记手续，并于 2023 年 7 月 25 日在深圳证券交易所上市。根据可转换公司债券相关规定，“希望转债”的转股价格于 2023 年 7 月 25 日起由 19.66 元/股调整为 19.64 元/股。

从 2023 年 11 月 16 日起，截至 2023 年 12 月 6 日，公司股票已有 15 个交易日的收盘价格低于当期转股价格的 80% 触发转股价格向下修正条件。2023 年 12 月 27 日，公司召开第九届董事会第二十五次会议审议通过了《关于向下修正“希望转债”转股价格的议案》。根据《募集说明书》相关规定及 2023 年第三次临时股东大会的授权，董事会决定将“希望转债”的转股价格由 19.64 元/股向下修正为 10.6 元/股。修正后的转股价格自 2023 年 12 月 28 日起生效。

注（2）：2019 年 10 月 24 日，召开的 2019 年第二次临时股东大会审议通过了《关于发行中期票据的议案》，同意公司向中国银行间市场交易商协会申请注册发行不超过人民币 50 亿元的中期票据。根据交易商协会签发的《接受注册通知书》（中市协注【2020】MTN81 号），本公司于 2020 年 3 月 9 日发行 2020 年度第一期中期票据（疫情防控债）20 亿元，票面利率 3.43%，期限 3 年。该中期票据已于本年偿还。

注（3）：2020 年 4 月 28 日，召开的 2019 年年度股东大会，审议通过了《关于公司发行中期票据的议案》，同意公司向中国银行间市场交易商协会（以下简称“交易商协会”）申请注册发行不超过人民币 50 亿元的中期票据。根据交易商协会签发的《接受注册通知书》（中市协注【2020】MTN920 号），本公司于 2021 年 3 月 17 日发行 2021 年度第一期中期票据（乡村振兴）20 亿元，票面利率 4.9%，期限 3+2 年。

注（4）：根据中国证券监督管理委员会证监许可【2021】1351 号《关于核准新希望六和股份有限公司公开发行可转换公司债券的批复》，本公司于 2021 年 11 月 2 日公开发行 8,150.00 万份可转换公司债券，每份面值 100 元，发行总额 81.5 亿元，债券期限 6 年。

本次发行的可转换公司债券的票面利率为第一年 0.20%、第二年 0.40%、第三年 0.80%、第四年 1.20%、第五年 1.60%、第六年 2.00%，利息按年支付，转股期自本次可转债发行结束之日（2021 年 11 月 8 日，T+4 日）满 6 个月后的第一个交易日（2022 年 5 月 9 日）起至可转债到期日（2027 年 11 月 1 日）止。持有人可在转股期内申请转股。

本次发行的可转换公司债券初始转股价格为 14.45 元/股，不低于募集说明书公告日前二十个交易日公司 A 股股票交易均价（若在该二十个交易日内发生过因除权、除息引起股价调整的情形，则对调整前交易日的交易均价按经过相应除权、除息调整后的价格计算）和前

一个交易日公司 A 股股票交易均价。

2022 年 4 月 26 日、2022 年 5 月 31 日，公司分别召开第八届董事会第五十二次会议及 2021 年年度股东大会，审议通过了《关于<新希望六和股份有限公司 2022 年限制性股票激励计划（草案）>及其摘要的议案》，并于 2022 年 7 月 25 日召开第九届董事会第三次会议审议通过了《关于调整 2022 年限制性股票激励计划相关事项的议案》、《关于向激励对象首次授予限制性股票的议案》。本次激励计划的首次授予日为 2022 年 7 月 25 日，向符合授予条件的 199 名激励对象首次授予限制性股票共计 3,327.50 万股，首次授予价格为 7.98 元/股。股票来源为公司向激励对象定向发行的本公司人民币 A 股普通股股票，相关股份已在中国证券登记结算有限公司深圳分公司完成新发行股份登记手续。根据可转换公司债券相关规定，“希望转 2”转股价格由原 14.45 元/股调整为 14.40 元/股，调整后的转股价格自 2022 年 9 月 15 日起生效。

因公司实施 2022 年限制性股票激励计划预留授予，向 377 名激励对象预留授予限制性股票，首次授予价格为 7.98 元/股。股票来源为公司向激励对象定向发行的本公司人民币 A 股普通股股票，相关股份已在中国证券登记结算有限公司深圳分公司完成新发行股份登记手续，并于 2023 年 7 月 25 日在深圳证券交易所上市。根据可转换公司债券相关规定，“希望转债 2”的转股价格于 2023 年 7 月 25 日起由 14.40 元/股调整为 14.39 元/股。

从 2023 年 11 月 16 日起截至 2023 年 12 月 6 日，公司股票已有 15 个交易日的收盘价格低于当期转股价格的 80%触发转股价格向下修正条件。2023 年 12 月 27 日，公司召开第九届董事会第二十五次会议审议通过了《关于向下修正“希望转债”转股价格的议案》。根据《募集说明书》相关规定及 2023 年第三次临时股东大会的授权，董事会决定将“希望转债 2”的转股价格由 14.39 元/股向下修正为 10.6 元/股。修正后的转股价格自 2023 年 12 月 28 日起生效。

注（5）：本公司于 2021 年 11 月 25 日在北京金融资产交易所挂牌 1 亿元债权融资计划，利率 4.02%，期限 3 年。

注（6）：本公司于 2022 年 3 月 31 日在北京金融资产交易所挂牌 4 亿元债权融资计划，利率 4.02%，期限 3 年。

（三十六）租赁负债

项目	期末余额	期初余额
租赁付款额	6,307,385,587.19	8,165,150,676.41
未确认融资费用	-2,384,432,144.54	-2,879,370,916.88
减：一年内到期的租赁负债	355,262,248.75	566,724,203.16
合计	3,567,691,193.90	4,719,055,556.37

(三十七) 长期应付款

项目	期末余额	期初余额
应付售后回租融资租赁款	597,137,304.41	300,973,827.02
未确认融资费用	-41,004,428.76	-14,875,341.35
减：一年内到期的长期应付款	210,450,513.46	120,582,865.56
合计	345,682,362.19	165,515,620.11

注：公司下属子公司河北千喜鹤肉类产业有限公司、荆州新希望饲料有限公司、南宁新希望农牧科技有限公司、湖州海皇生物科技有限公司、杨凌本香农业产业集团有限公司、潍坊新希望六和饲料科技有限公司、潍坊六和饲料有限公司与兴业金融租赁有限责任公司；通辽新好农牧有限公司、夏津新希望六和农牧有限公司、乐山新希望农牧有限公司、海南昌江新六养殖有限公司分别与交银金融租赁有限责任公司、江苏金融租赁股份有限公司、邦银金融租赁股份有限公司、浙江浙银金融租赁股份有限公司签订合同，将部分机器设备转让给租赁公司并回租，租赁期满后以名义金额 1-10000 元取得该等机器设备所有权，该项售后回租业务不属于销售，相关资产不终止确认，同时确认与转让收入等额的长期应付款，详见“附注五、(二十二) 所有权或使用权受到限制的资产”。

(三十八) 递延收益

项目	期初余额	本期增加	本期减少	期末余额
政府补助	433,295,564.49	112,820,562.75	154,504,973.28	391,611,153.96

注：政府补助明细见附注九、政府补助。

(三十九) 股本

项目	期初余额	本期变动增减（+，-）					期末余额
		发行新股	送股	公积金转股	其他	小计	
一、有限售条件股份	36,547,079.00	7,890,000.00			-10,437,500.00	-2,547,500.00	33,999,579.00
1、国家持股							
2、国有法人持股							
3、其他内资持股	33,940,490.00	7,890,000.00			-10,196,500.00	-2,306,500.00	31,633,990.00
其中：境内非国有法人持股							
境内自然人持股	33,940,490.00	7,890,000.00			-10,196,500.00	-2,306,500.00	31,633,990.00
4、外资持股	2,606,589.00				-241,000.00	-241,000.00	2,365,589.00
其中：境外法人持股	2,606,589.00				-241,000.00	-241,000.00	2,365,589.00
境外自然人持股							
二、无限售条件股份	4,502,211,016.00	5,306.00			9,560,000.00	9,565,306.00	4,511,776,322.00

1、人民币普通股	4,502,211,016.00	5,306.00		9,560,000.00	9,565,306.00	4,511,776,322.00
2、境内上市的外资股						
3、境外上市的外资股						
4、其他						
三、股份总数	4,538,758,095.00	7,895,306.00		-877,500.00	7,017,806.00	4,545,775,901.00

注：公司于 2022 年 8 月 29 日召开第九届董事会第四次会议、第九届监事会第三次会议，并于 2022 年 11 月 15 日召开 2022 年第二次临时股东大会审议通过了《关于 2019 年度限制性股票与股票期权激励计划第三个解除限售期解除限售条件未成就暨回购注销限制性股票的议案》，同意公司回购注销 2019 年度限制性股票与股票期权激励计划 15 名激励对象所持有的未解除售的合计 438,750 股限制性股票，2023 年 2 月该部分限制性股票已完成注销。

公司于 2023 年 4 月 27 日召开了第九届董事会第十二次会议和第九届监事会第九次会议，并于 2023 年 5 月 22 日召开 2022 年年度股东大会审议通过了《关于 2019 年度限制性股票与股票期权激励计划第四个解除限售期解除限售条件未成就暨回购注销限制性股票的议案》，本次回购注销限制性股票共涉及 15 名激励对象所持有的未解除限售的限制性股票共计 438,750 股。2023 年 8 月该部分限制性股票已完成注销。

公司于 2023 年 5 月 30 日召开第九届董事会第十五次会议及第九届监事会第十一次会议，审议通过了《关于向激励对象授予预留限制性股票的议案》，以发行新股的方式向符合授予条件的 370 名激励对象预留授予限制性股票共计 789 万股，本次激励计划的预留授予日为 2023 年 5 月 30 日。

根据公司 2020 年第二次临时股东大会决议，并经中国证监会《关于核准新希望六和股份有限公司公开发行可转换公司债券的批复》《证监许可【2021】1351 号》核准，公司于 2021 年 11 月 2 日公开发行了 8,150.00 万份可转换公司债券，每份面值 100 元，发行总额 81.5 亿元，转股期限为 2022 年 5 月 9 日至 2027 年 11 月 1 日，本期可转换公司债券转股增加股本 5,306 股。

（四十）其他权益工具

1、年末发行在外的优先股、永续债等其他金融工具基本情况

（1）可转换公司债券

可转换公司债券 1：经中国证监会“证监许可[2019]1902 号”文核准，公司于 2020 年 1 月 3 日公开发行了 4,000 万份可转换公司债券，每份面值 100 元，发行总额 400,000 万元。经深交所“深证上[2020]60 号”文件同意，公司 400,000 万元可转换公司债券于 2020 年 2 月 4 日起在深交所挂牌交易，债券简称“希望转债”，债券代码“127015”。可转换公司债券存续的起止日期为 2020 年 1 月 3 日至 2026 年 1 月 2 日，转股的起止日期为 2020 年 7 月 9 日至

2026年1月2日。

可转换公司债券 2：经中国证监会“证监许可[2021]1351号”文核准，公司于2021年11月2日公开发行了8,150万份可转换公司债券，每份面值100元，发行总额81.50亿元。经深交所同意，公司81.50亿元可转换公司债券将于2021年11月29日起在深交所挂牌交易，债券简称“希望转2”，债券代码“127049”。可转换公司债券存续的起止日期为2021年11月2日起至2027年11月1日止，转股的起止日期为2022年5月9日起至2027年11月1日止。

（2）永续债

永续债 1：2022年1月27日，中原信托有限公司（贷款人）向本公司（借款人）发放永续债权投资2亿元，初始投资期限为1年，约定借款期限自该永续债权投资实际划入借款人指定账户之日起开始计算，并以该日为起息日。初始投资期限届满后每年为一个延续贷款期限，在每个投资期限届满前一个月，借款人有权选择将投资期限延续一年，或者选择在每个投资期限届满之日向贷款人归还全部永续债权投资本金余额及利息及孳息。初始投资期内，贷款利率为6.3%，初始投资期限满后，贷款年利率每1年跳升一次，每次上加200个基点（2.00%），以此类推，贷款利率以最高9.0%为限。该笔永续债本期已经赎回。

永续债 2：永续债 3:2022年12月20日，渤海国际信托股份有限公司（贷款人）向本公司（借款人）发放永续期贷款8亿元，初始贷款期限为2年，约定借款期限自该永续贷款实际划入借款人指定账户之日起开始计算，并以该日为起息日。初始贷款期限届满后每年为一个延续贷款期限，在每个贷款期限届满前一个月，借款人有权选择将贷款期限延续一年，或者选择在每个贷款期限届满之日向贷款人归还全部信托贷款本金余额及利息及孳息。初始贷款期内，贷款利率为6.3%，初始贷款期限满后，贷款年利率每1年跳升一次，每次上加300个基点（3.00%），以此类推，贷款利率以最高10.5%为限。

永续债 3：2022年12月29日，陆家嘴国际信托有限公司（贷款人）向本公司（借款人）发放永续期贷款人民币2亿元，初始贷款期限为12个月，贷款期限为无固定期限，约定借款期限自该永续贷款实际划入借款人指定账户之日起开始计算，并以该日为起息日。初始贷款期限届满以后每12个月为一个延续贷款期限，在每个贷款资金届满12个月的对应日及之后任何一天，借款人有权按该贷款本金余额（投资本金余额=投资本金-借款人已赎回的投资本金（如有））加应付利息（包含当期利息及所有递延支付的利息、罚息）及其他一切应付但未付款项向贷款人赎回该期全部贷款资金。贷款利率由初始利率及重置利率组成，初始利率为6%，每个贷款期限届满之日重置一次利率，重置后的投资利率按以下两项孰高计算：①投资利率=初始贷款利率+【300bp】；②投资利率=利率重置日的基准利率+初始利差+【300bp】（初始利差=初始投资利率-起息日的基准利率），投资利率以最高9.5%为限。该笔永续债本期已经赎回。

永续债 4：2023 年 6 月 29 日，陆家嘴国际信托有限公司（贷款人）向本公司（借款人）发放可续期贷款人民币 2.3 亿元，初始贷款期限为 12 个月，贷款期限为无固定期限，约定借款期限自该永续贷款实际划入借款人指定账户之日起开始计算，并以该日为起息日。初始贷款期限届满以后每 12 个月为一个延续贷款期限，在每个贷款资金届满 12 个月的对应日及之后任何一天，借款人有权按该贷款本金余额（投资本金余额=投资本金-借款人已赎回的投资本金（如有））加应付利息（包含当期利息及所有递延支付的利息、罚息）及其他一切应付但未付款项向贷款人赎回该期全部贷款资金。贷款利率由初始利率及重置利率组成，初始利率为 6%，每个贷款期限届满之日重置一次利率，重置后的投资利率按以下两项孰高计算：①投资利率=初始贷款利率+【300bp】；②投资利率=利率重置日的基准利率+初始利差+【300bp】（初始利差=初始投资利率-起息日的基准利率），投资利率以最高 9.5% 为限。

2、年末发行在外的优先股、永续债等金融工具变动情况

发行在外的 金融工具	期初余额		本期增加		本期减少		期末余额	
	数量	账面价值	数量	账面价值	数量	账面价值	数量	账面价值
希望转债	9,494,876.00	191,753,330.59			480.00	9,693.82	9,494,396.00	191,743,636.77
希望转 2	81,436,334.00	1,798,155,785.24			760.00	16,781.19	81,435,574.00	1,798,139,004.05
永续债		1,200,000,000.00		230,000,000.00		400,000,000.00		1,030,000,000.00
合计	90,931,210.00	3,189,909,115.83		230,000,000.00	1,240.00	400,026,475.01	90,929,970.00	3,019,882,640.82

（四十一）资本公积

项目	期初余额	本期增加	本期减少	期末余额
资本（股本）溢价	8,769,689,756.43	223,333,382.85	4,863,642,026.29	4,129,381,112.99
其他资本公积	1,766,249,947.74	233,613,970.83	155,013,275.37	1,844,850,643.20
其中：被投资单位其他权益变动	1,665,083,622.75	4,076,439.43		1,669,160,062.18
接受捐赠非现金资产准备	2,544,124.59			2,544,124.59
其他	98,622,200.40	229,537,531.40	155,013,275.37	173,146,456.43
合计	10,535,939,704.17	456,947,353.68	5,018,655,301.66	5,974,231,756.19

说明：本期资本（股本）溢价增加中有 75,131.97 元系“希望转债”、“希望转 2”在本期转股增加的资本公积；有 55,072,200.00 元系根据公司第九届董事会第十五次会议及第九届监事会第十一次会议审议通过的《关于向激励对象授予预留限制性股票的议案》向符合条件的激励对象授予限制性股票 7,890,000.00 股，增加股本 7,890,000.00 股，增加资本公积 55,072,200.00 元；有 13,172,775.51 元系由盈余公积和未分配利润转入。有 155,013,275.37 元系 2022 年限制性股票激励计划第一个行权期条件成就、2022 年员工持股计划第一个解锁期解锁条件成就，激励对象解除限售限制性股票结转等待期内确认的其他资本公积。本期资本

（股本）溢价减少中有 14,108,308.98 元系员工考核不达标回购注销限制性股票的影响；有 4,847,028,371.31 元系本期少数股权变动影响；有 2,505,346.00 元系子公司资本公积变动的影响产生。

其他资本公积“被投资单位其他权益变动”系权益法核算的民生银行等公司资本公积变动公司按持股比例计算所享有的部分；“其他”本期增加系股份支付计入所有者权益的资本公积，本期减少系 2022 年限制性股票激励计划第一个行权期条件成就、2022 年员工持股计划第一个解锁期解锁条件成就结转等待期内确认的其他资本公积。

（四十二）库存股

项目	期初余额	本期增加	本期减少	期末余额
库存股	1,079,190,858.47	62,962,200.00	215,055,459.03	927,097,599.44
数量	28,685,606.00		2,524.00	28,683,082.00

说明：本期库存股增加系根据公司第九届董事会第十五次会议及第九届监事会第十一次会议审议通过的《关于向激励对象授予预留限制性股票的议案》，以发行股普通股股票的形式向符合授予条件的 370 名激励对象授予限制性股票共计 7,890,000.00 股，授予价格为 7.98 元/股。本期收到员工缴纳的认股款 62,962,200.00 元，公司对上述限制性股票确认回购义务合计 62,962,200.00 元。

本期库存股减少系：1、本期因“希望转债”转股减少库存股 2,524 股，对应减少库存股账面余额 45,683.25 元；2、2022 年 8 月 29 日召开了第九届董事会第四次会议和第九届监事会第三次会议，会议审议通过了《关于 2019 年度限制性股票与股票期权激励计划第三个解除限售期解除限售条件未成就暨回购注销限制性股票的议案》，公司回购注销股票期权激励计划 15 名激励对象所持有的未解除售的合计 438,750.00 股限制性股票，导致限制性股票回购义务减少，相应减少库存股账面余额 7,492,904.49 元；3、2023 年 4 月 27 日召开了第九届董事会第十二次会议和第九届监事会第九次会议，会议审议通过了《关于 2019 年度限制性股票与股票期权激励计划第四个解除限售期解除限售条件未成就暨回购注销限制性股票的议案》，公司回购注销股票期权激励计划 15 名激励对象所持有的未解除售的合计 438,750.00 股限制性股票，导致限制性股票回购义务减少，相应减少库存股账面余额 7,492,904.49 元。

公司于 2023 年 7 月 25 日召开的第九届董事会第十六次会议和第九届监事会第十二次会议，审议通过了《关于 2022 年限制性股票激励计划首次授予限制性股票第一个解除限售期解除限售条件成就的议案》、《关于调整 2022 年员工持股计划个人层面绩效考核方案的议案》，其中公司 2022 年限制性股票激励计划首次授予限制性股票第一个解除限售期解除限制性股票数量为 10,010,000.00 股，导致限制性股票回购义务减少，相应减少库存股账面余额 79,879,800.00 元；2022 年员工持股计划第一个锁定期届满，解锁持股计划份额对应公司股票 15,055,660.00 股，导致限制性股票回购义务减少，相应减少库存股账面余额

120,144,166.80 元。

(四十三) 其他综合收益

项目	期初余额	本期发生额					税后归属于少数股东	期末余额
		本期所得税前发生额	减：前期计入其他综合收益当期转入损益	减：前期计入其他综合收益当期转入留存收益	减：所得税费用	税后归属于母公司		
一、不能重分类进损益的其他综合收益	47,929,175.67	-4,115,351.10		-3,461,393.58		-9,491,822.35	5,376,471.25	41,898,746.90
其中：权益法下不能转损益的其他综合收益	51,390,569.25	21,505,885.00				16,129,413.75	5,376,471.25	67,519,983.00
其他权益工具投资公允价值变动	-3,461,393.58	-25,621,236.10		-3,461,393.58		-25,621,236.10		-25,621,236.10
二、将重分类进损益的其他综合收益	-912,686,241.64	-29,121,993.44				-50,317,994.56	21,196,001.12	-963,004,236.20
其中：权益法下可转损益的其他综合收益	-75,420,516.46	84,565,769.74				63,404,396.49	21,161,373.25	-12,016,119.97
外币财务报表折算差额	-837,265,725.18	-113,687,763.18				-113,722,391.05	34,627.87	-950,988,116.23
其他综合收益合计	-864,757,065.97	-33,237,344.54		-3,461,393.58		-59,809,816.91	26,572,472.37	-921,105,489.30

(四十四) 盈余公积

项目	期初余额	本期增加	本期减少	期末余额
法定盈余公积	3,450,852,957.31	55,431,404.61	116,731,194.76	3,389,553,167.16
合计	3,450,852,957.31	55,431,404.61	116,731,194.76	3,389,553,167.16

注：盈余公积本期增加系子公司按各自净利润 10% 计提数中母公司所享有的份额。盈余公积的减少包括：（1）处置子公司而减少的公司所享有的份额（2）盈余公积转资本公积。

(四十五) 未分配利润

项目	本期	上期
调整前上期末未分配利润	9,472,252,710.50	11,182,964,166.86
会计政策变更	41,418.71	-602,908.50
调整后期初未分配利润	9,472,294,129.21	11,182,361,258.36
加：本期归属于母公司股东的净利润	249,195,333.87	-1,459,965,715.11
股权激励未履行股东退回分配的利润	65,812.50	65,812.50
减：提取法定盈余公积	55,431,404.61	68,235,409.56
兑付永续债利息	71,406,666.67	181,931,816.98
所有者权益内部结转	-100,097,025.67	
期末未分配利润	9,694,814,229.97	9,472,294,129.21

(四十六) 营业收入和营业成本

项目	本期发生额		上期发生额	
	收入	成本	收入	成本
主营业务	141,294,571,751.61	137,486,998,442.07	140,955,653,233.38	131,704,677,744.76
其他业务	408,677,179.71	317,077,658.83	552,074,922.69	408,127,206.36
合计	141,703,248,931.32	137,804,076,100.90	141,507,728,156.07	132,112,804,951.12
其中：与客户之间的合同产生的收入	141,703,248,931.32	137,804,076,100.90	141,507,728,156.07	132,112,804,951.12

营业收入、营业成本的分解信息：

合同分类	本期数		上年同期数	
	营业收入	营业成本	营业收入	营业成本
业务类型				
其中：				
饲料	81,279,178,937.09	77,014,765,739.07	79,178,220,675.72	74,048,855,301.79
猪产业	21,301,845,895.91	22,845,563,332.34	22,397,397,226.99	19,350,373,054.29
禽产业	19,414,889,090.20	18,783,788,900.60	18,148,119,820.96	17,573,581,661.13
食品	11,672,026,202.09	11,352,521,134.52	10,851,037,451.22	9,901,739,905.44
商贸	7,077,919,791.30	7,122,607,748.03	10,239,949,929.33	10,782,193,934.36
其他	957,389,014.73	684,829,246.34	693,003,051.85	456,061,094.11
合计	141,703,248,931.32	137,804,076,100.90	141,507,728,156.07	132,112,804,951.12
按经营地区分类				
其中：				
国内	121,624,701,286.38	119,494,205,409.41	124,149,206,070.24	116,188,249,975.44
国外	20,078,547,644.94	18,309,870,691.49	17,358,522,085.83	15,924,554,975.68
合计	141,703,248,931.32	137,804,076,100.90	141,507,728,156.07	132,112,804,951.12

(四十七) 税金及附加

项目	本期发生额	上期发生额
城建税	14,330,994.07	16,805,817.48
教育费附加	6,976,551.94	7,850,241.43
地方教育费附加	4,658,539.34	5,231,248.99
资源税	6,709,367.08	6,804,572.96
水利基金	2,643,311.50	4,221,206.52
房产税	47,019,532.78	48,064,698.98

土地使用税	43,899,789.12	47,431,516.54
车船使用税	1,007,739.64	678,233.75
印花税	101,475,043.87	92,267,486.07
其他	12,789,986.35	6,960,028.89
合计	241,510,855.69	236,315,051.61

(四十八) 销售费用

项目	本期发生额	上期发生额
职工薪酬	1,417,980,751.28	1,375,559,541.52
差旅费	66,043,830.30	62,759,304.11
机物料消耗	5,429,305.28	6,472,214.63
低值易耗品摊销	230,225.85	226,284.99
周转材料摊销	2,602,678.76	2,484,974.95
折旧费	4,436,023.21	5,193,103.46
使用权资产折旧	1,876,124.97	741,736.64
租赁费	8,852,670.51	11,148,119.94
交通费	8,508,220.01	15,026,030.90
检验检疫费	8,875,126.68	7,886,008.63
广告费	5,850,949.32	4,890,364.53
宣传费	64,858,672.91	54,657,830.39
售后服务费	12,699,842.91	14,422,040.35
装卸费	54,235,037.33	55,241,807.30
仓储费	30,007,268.25	21,027,643.17
市场管理费	73,228,809.06	67,735,739.75
其他	12,244,092.42	14,293,800.26
合计	1,777,959,629.05	1,719,766,545.52

(四十九) 管理费用

项目	本期发生额	上期发生额
职工薪酬	2,141,812,077.44	2,206,745,395.30
办公费	31,857,982.91	37,243,468.40
差旅费	83,264,759.07	74,932,715.31
邮电费	24,175,282.81	26,459,517.89
机物料消耗	59,925,442.65	63,579,922.60

低值易耗品摊销	6,479,975.73	8,491,589.67
折旧费	728,713,507.48	602,307,898.46
使用权资产折旧费	253,963,209.45	316,700,639.22
租赁费	39,453,763.31	74,387,797.17
劳动保护费	10,046,350.42	11,911,348.52
修理费	40,145,229.26	88,265,270.54
财产保险费	204,097,816.12	170,207,345.45
交通费	26,916,783.74	48,641,647.86
会员费及会务费	13,059,750.51	14,487,212.64
水电费	83,878,052.53	89,482,099.76
业务招待费	74,316,886.78	76,719,717.21
中介机构费用	264,467,949.88	285,140,015.06
存货盘亏毁损报废	10,318,188.38	42,372,467.76
环境保护费	43,510,979.94	63,578,178.73
商标使用费	6,777,912.94	7,163,463.07
无形资产摊销	63,299,835.24	81,963,673.86
长期待摊费用摊销	68,506,102.06	88,014,721.48
检验检测费	35,723,425.32	33,595,711.73
税费	25,949,611.11	29,353,591.38
取暖费	12,579,922.43	18,497,703.92
养殖互助基金	5,844,517.77	5,622,701.71
股权激励费用	224,572,512.10	96,947,194.64
基金管理费	6,482,368.44	7,971,627.25
其他	9,635,456.81	7,361,122.19
合计	4,599,775,652.63	4,678,145,758.78

(五十) 研发费用

项目	本期发生额	上期发生额
职工薪酬	56,135,516.74	182,706,136.47
差旅费	9,248,352.45	7,953,593.61
直接材料	73,515,548.86	62,557,349.49
检验检测费	4,885,192.84	3,041,655.72
劳务费	1,150,868.91	630,396.30

专家咨询费	1,658,383.66	1,420,684.44
合作开发费	1,763,514.66	2,808,400.00
知识产权事务费	1,417,159.58	1,057,236.90
折旧费	9,306,561.58	9,287,436.42
使用权资产折旧费	3,018,577.08	2,040,303.23
租赁费	3,377,440.87	3,280,876.18
无形资产摊销	2,727,818.52	2,989,071.66
股权激励费用	7,199,899.94	6,031,226.71
长期待摊费用摊销	4,237,810.98	7,772,697.89
电费	2,148,416.85	1,608,623.00
技术服务费	17,938,747.13	
其他	7,445,272.31	4,721,246.72
合计	207,175,082.96	299,906,934.74

(五十一) 财务费用

项目	本期发生额	上期发生额
利息支出	2,046,571,213.67	1,841,808,252.82
减：利息收入	146,060,341.45	143,991,096.82
汇兑损失	594,134,894.33	472,859,797.77
减：汇兑收益	557,833,731.02	312,415,589.62
其他	38,652,547.28	32,902,631.96
合计	1,975,464,582.81	1,891,163,996.11

(五十二) 其他收益

项目	本期发生额	上期发生额	与资产相关/与收益相关
递延收益摊销-资产	58,366,988.01	51,296,115.28	与资产相关
递延收益摊销-收益	17,976,013.13	12,564,568.24	与收益相关
代扣个税手续费返还	3,277,639.18	4,471,273.12	与收益相关
与日常经营活动相关的政府补助	167,684,725.23	153,774,709.11	与收益相关
小计	247,305,365.55	222,106,665.75	

(五十三) 投资收益

项目	本期发生额	上期发生额
权益法核算的长期股权投资收益	1,300,644,689.86	1,491,180,802.09

处置长期股权投资产生的投资收益	2,954,705,364.57	-26,527,388.29
成本法转权益法剩余股份按公允价值重新计量产生的利得	2,277,784,633.88	
处置交易性金融资产产生的收益	132,286,008.87	56,234,809.85
其他权益工具投资在持有期间取得的股利收入	6,784,000.00	101,760,000.00
合计	6,672,204,697.18	1,622,648,223.65

(五十四) 公允价值变动收益

产生公允价值变动收益的来源	本期发生额	上期发生额
交易性金融资产	-80,464,298.57	6,682,953.83
其中：衍生金融工具产生的公允价值变动收益	-80,464,298.57	6,682,953.83
交易性金融负债	-36,695,175.75	-17,555,126.55
合计	-117,159,474.32	-10,872,172.72

注：公允价值变动收益系公司购买的期货、利率掉期的期末市价与成本价差额。

(五十五) 信用减值损失

项目	本期发生额	上期发生额
其他应收款坏账损失	-59,905,518.78	-98,871,226.13
应收账款坏账损失	-149,860,821.98	-62,308,134.91
合计	-209,766,340.76	-161,179,361.04

(五十六) 资产减值损失

项目	本期发生额	上期发生额
存货跌价损失	-1,372,457,260.15	-2,029,733,420.03
固定资产减值损失	-5,386,334.63	
生产性生物资产减值损失		-747,703,524.02
合计	-1,377,843,594.78	-2,777,436,944.05

(五十七) 资产处置收益

项目	本期发生额	上期发生额	计入当期非经常性损益的金额
固定资产处置收益	41,771,670.40	-42,722,938.08	41,771,670.40
在建工程处置收益	-135,032,224.03	-1,126,172.57	-135,032,224.03
生产性生物资产处置收益	111,179,981.91	28,710,086.49	111,179,981.91
无形资产处置收益	7,427,259.17	4,316,473.22	7,427,259.17
使用权资产处置收益	74,703,505.56	20,565,399.71	74,703,505.56

合计	100,050,193.01	9,742,848.77	100,050,193.01
----	----------------	--------------	----------------

(五十八) 营业外收入

项目	本期发生额	上期发生额	计入当期非经常性损益的金额
接受捐赠	2,010,805.08	2,000.00	2,010,805.08
罚款收入	14,967,456.11	13,583,449.17	14,967,456.11
盘盈利得	35,022.73	146,261.06	35,022.73
无法支付的应付款项	169,765,974.02	66,134,846.76	169,765,974.02
保险赔款收入	34,634,406.61	32,676,561.49	34,634,406.61
其他	244,646.82	39,339.59	244,646.82
合计	221,658,311.37	112,582,458.07	221,658,311.37

(五十九) 营业外支出

项目	本期发生额	上期发生额	计入当期非经常性损益的金额
非流动资产报废毁损损失合计	1,052,877,692.34	875,368,757.29	1,052,877,692.34
其中：固定资产报废毁损损失	31,128,311.12	20,690,351.17	31,128,311.12
生产性生物资产报废毁损损失	997,050,140.73	852,436,390.45	997,050,140.73
无形资产报废损失	31,576.23	214.68	31,576.23
在建工程报废毁损损失	24,667,664.26	2,241,800.99	24,667,664.26
对外捐赠	6,611,372.84	9,335,023.89	6,611,372.84
罚没支出	14,177,839.46	12,812,912.10	14,177,839.46
赔偿金/违约金	127,567,487.00	193,762,406.40	127,567,487.00
非常损失	2,256,981.27	193,015,030.15	2,256,981.27
其他	246,930.52	958,962.21	246,930.52
合计	1,203,738,303.43	1,285,253,092.04	1,203,738,303.43

(六十) 所得税费用**1、所得税费用表**

项目	本期发生额	上期发生额
当期所得税费用	468,005,849.62	349,652,436.90
递延所得税费用	-194,392,286.71	-211,086,400.80
合计	273,613,562.91	138,566,036.10

2、会计利润与所得税费用调整过程

项目	本期发生额	上期发生额
利润总额	-681,810,800.96	-1,759,686,382.39
按法定/适用税率计算的所得税费用	-170,452,700.24	-439,921,595.60
子公司适用不同税率的影响	-154,669,582.15	-258,041,819.18
调整以前期间所得税的影响	-16,430,680.62	10,144,317.31
权益法核算的合营企业和联营企业损益的影响	-325,413,980.55	-242,552,286.50
非应税收入的影响	570,047,368.12	804,785,245.32
不可抵扣的成本、费用和损失的影响	6,723,834.45	21,414,439.41
使用前期未确认递延所得税资产的可抵扣亏损的影响	-26,866,598.77	-119,884,162.15
本期未确认递延所得税资产的可抵扣暂时性差异或可抵扣亏损的影响	396,971,734.77	363,383,561.70
研发费加计扣除的影响	-6,295,832.10	-761,664.21
所得税费用	273,613,562.91	138,566,036.10

(六十一) 其他综合收益的税后净额

本期其他综合收益发生等情况详见“附注五、(四十三) 其他综合收益”所述。

(六十二) 现金流量表项目

1、与经营活动有关的现金

(1) 收到其他与经营活动有关的现金

项目	本期发生额	上期发生额
收到各种暂收款	2,544,635,360.07	1,886,503,519.57
收到的各种补贴	283,782,927.16	302,799,711.71
银行存款利息收入	93,547,765.05	93,166,587.08
罚没收入	14,967,456.11	13,583,449.17
其他	36,889,858.51	32,717,901.05
合计	2,973,823,366.90	2,328,771,168.58

(2) 支付其他与经营活动有关的现金

项目	本期发生额	上期发生额
支付各种暂付款	1,366,234,897.85	1,872,376,158.61
银行手续费等	38,652,547.28	32,902,631.96
销售费用	345,404,519.70	335,560,903.96
管理费用	1,010,390,673.15	1,205,248,587.01

研发费用	51,033,349.26	89,080,062.36
罚没支出	14,177,839.46	12,812,912.10
其他	134,425,790.36	203,106,085.58
合计	2,960,319,617.06	3,751,087,341.58

2、与投资活动有关的现金

(1) 收到其他与投资活动有关的现金

项目	本期发生额	上期发生额
收回期货等保证金及利率掉期回款	472,296,621.03	337,283,400.41
合计	472,296,621.03	337,283,400.41

(2) 收到的重要的与投资活动有关的现金

无

(3) 支付的其他与投资活动有关的现金

项目	本期发生额	上期发生额
各种保证金等	192,409,527.46	229,312,410.39
支付利率掉期	102,934,083.86	32,097,219.20
预付股权转让款		2,500,000.00
合并范围变动减少的现金	48,528,441.08	
合计	343,872,052.40	263,909,629.59

(4) 支付的重要的与投资活动有关的现金

无

3、与筹资活动有关的现金

(1) 收到其他与筹资活动有关的现金

项目	本期发生额	上期发生额
售后回租收到的现金	560,000,000.00	304,116,805.56
股权激励收款	39,752,551.41	327,828,895.00
员工持股计划股票解禁流转收到的资金	148,659,606.04	
收回永续债、商业汇票保证金		173,012,865.94
仓单质押借款		63,487,232.00
合计	748,412,157.45	868,445,798.50

(2) 支付其他与筹资活动有关的现金

项目	本期发生额	上期发生额
支付融资租赁款	165,797,449.77	21,481,020.89

收购少数股权支付的现金	5,360,808,021.86	49,719,700.00
归还本部及子公司永续债	1,400,000,000.00	3,810,000,000.00
股权激励退款	76,324,413.98	
发行费、尽职调查费	7,400,000.00	4,852,830.18
融资保证金	6,000,000.00	273,767,774.93
支付使用权资产租金及利息	559,064,621.07	682,627,453.72
员工持股计划股票解禁流转支付的资金	148,659,606.04	
归还仓单质押借款		63,487,232.00
回购注销股权款		7,636,012.50
注销公司分配给少数股东的现金		2,800,037.71
合计	7,724,054,112.72	4,916,372,061.93

(3) 筹资活动产生的各项负债变动情况

项目	年初数	本期增加		本期减少		期末数据
		现金变动	非现金变动	现金变动	非现金变动	
短期借款	13,339,871,503.22	35,214,610,197.48	3,038,087,647.90	35,789,324,533.11	1,320,246,984.28	14,482,997,831.21
短期借款-利息	19,521,188.22		503,053,491.90	510,004,535.58	1,444,276.04	11,125,868.50
长期借款（含一年内到期）	38,266,189,939.70	7,998,659,864.31		10,738,316,549.75	847,420,253.79	34,679,113,000.47
长期借款-利息	75,659,105.29		2,219,264,364.80	2,240,391,406.11	2,569,183.15	51,962,880.83
应付债券（含一年内到期）	12,105,091,424.87		414,653,096.24	2,010,000,000.00		10,509,744,521.11
应付债券-利息	148,524,663.54		216,425,705.16	268,169,691.20		96,780,677.50
长期应付款（含一年内到期）	286,098,485.67	560,000,000.00	26,891,226.64	165,797,449.77	151,059,386.89	556,132,875.65
租赁负债（含一年内到期）	5,285,779,759.53			559,064,621.07	803,761,695.81	3,922,953,442.65
合计	69,526,736,070.04	43,773,270,061.79	6,418,375,532.64	52,281,068,786.59	3,126,501,779.96	64,310,811,097.92

4、以净额列报现金流量的说明

无

5、不涉及当期现金收支、但影响企业财务状况或在未来可能影响企业现金流量的重大活动及财务影响

(六十三) 现金流量表补充资料

1、现金流量表补充资料

补充资料	本期金额	上期金额
1. 将净利润调节为经营活动现金流量：		
净利润	-955,424,363.87	-1,898,252,418.49
加：资产减值准备	1,587,609,935.54	2,938,616,305.09
固定资产、投资性房地产、生产性生物资产折旧	3,982,739,549.54	4,553,311,266.88
使用权资产折旧	681,822,132.74	828,418,804.35
无形资产摊销	77,457,596.89	96,406,465.85
长期待摊费用摊销	119,708,441.25	156,099,036.59
处置固定资产、无形资产和其他长期资产的损失（收益以“－”号填列）	-100,050,193.01	-9,742,848.77
固定资产报废损失（收益以“－”号填列）	1,052,877,692.34	875,368,757.29
公允价值变动损失（收益以“－”号填列）	117,159,474.32	10,872,172.72
财务费用（收益以“－”号填列）	2,090,483,794.39	2,002,252,460.97
投资损失（收益以“－”号填列）	-6,672,204,697.18	-1,622,648,223.65
递延所得税资产减少（增加以“－”号填列）	-175,966,605.23	-232,444,627.74
递延所得税负债增加（减少以“－”号填列）	-18,186,995.78	24,656,058.53
存货的减少（增加以“－”号填列）	3,474,396,553.53	-2,227,424,259.76
经营性应收项目的减少（增加以“－”号填列）	1,269,706,653.54	-1,974,627,822.37
经营性应付项目的增加（减少以“－”号填列）	7,371,886,831.53	5,717,391,496.17
经营活动产生的现金流量净额	13,904,015,800.54	9,238,252,623.66
2. 不涉及现金收支的重大投资和筹资活动：		
采购货物进口代付（TrustReceipt）	2,547,717,932.58	2,753,319,394.45
债务转资本		
一年内到期的可转换公司债券		
融资租入固定资产		
3. 现金及现金等价物净变动情况：		
现金的期末余额	8,655,981,208.31	9,714,019,174.24
减：现金的期初余额	9,714,019,174.24	14,292,784,234.11
现金及现金等价物净增加额	-1,058,037,965.93	-4,578,765,059.87

注：采购货物进口代付系公司全资子公司新希望新加坡私人有限公司采购货物时，采用进口代付方式由银行代公司支付货款，属于公司的融资行为，在短期借款科目核算，但该短期借款的增加不涉及筹资活动现金的流入，采购货物货款的支付也不涉及经营活动现金的流出。

2、本期支付的取得子公司的现金净额

项目	本期金额
本期发生的企业合并于本期支付的现金或现金等价物	10,700,000.00
其中：清远新希望生物科技有限公司	10,700,000.00
减：购买日子公司持有的现金及现金等价物	167.39
其中：清远新希望生物科技有限公司	167.39
上期发生的企业合并于本期支付的现金或现金等价物	6,072,582.05
钦州新希望六和农牧科技有限公司	1,000,000.00
杭州广绿养殖有限公司	1,250,000.00
支付以前期间转股款	3,822,582.05
取得子公司支付的现金净额	16,772,414.66

3、本期收到的处置子公司的现金净额

项目	本期金额
本期处置子公司于本期收到的现金或现金等价物	2,299,499,926.52
其中：	
四会市生源农业发展有限公司	20,300,541.58
高密市六和养猪有限公司	6,350,000.00
三台新希望农牧融资担保有限公司	
浙江九壹丰农业科技有限公司	130,000.00
青岛友和饲料有限公司	54,316,900.00
阳谷商羽羽绒制品有限公司	6,403,875.77
青岛嘉智生物技术有限公司	6,000,000.00
广元市兴新鑫农业发展有限公司	8,027,700.00
阆中市兴新鑫农牧科技有限公司	12,393,799.09
乐至县新牧农牧有限公司	42,995,600.00
新希望土耳其饲料养殖食品进出口贸易与工业有限公司	35,024,175.69
甘肃畅途技术有限公司	
萧县六和步强养殖有限公司	6,932,334.39
山东中新食品集团有限公司	1,350,225,000.00
德阳新希望六和食品有限公司	750,400,000.00
减：丧失控制权日子公司持有的现金及现金等价物	116,341,927.52
四会市生源农业发展有限公司	234.13

项目	本期金额
高密市六和养猪有限公司	
三台新希望农牧融资担保有限公司	41,334,581.20
浙江九壹丰农业科技有限公司	
青岛友和饲料有限公司	
阳谷商羽羽绒制品有限公司	6,550,509.13
青岛嘉智生物技术有限公司	666,807.26
广元市兴新鑫农业发展有限公司	
阆中市兴新鑫农牧科技有限公司	820,729.68
乐至县新牧农牧有限公司	274,769.74
新希望土耳其饲料养殖食品进出口贸易与工业有限公司	3,344,854.60
甘肃畅途技术有限公司	
萧县六和步强养殖有限公司	13,979,560.91
山东中新食品集团有限公司	42,348,564.34
德阳新希望六和食品有限公司	7,021,316.53
加：收到以前期间处置子公司收回的现金及现金等价物	264,116,761.75
古蔺县新六生态农牧科技有限公司	16,094,820.00
汉源新六农牧科技有限公司	7,361,520.00
南充新好农牧有限公司	46,342,560.00
盐源新六农牧科技有限公司	29,961,000.00
重庆市黔江区新好农牧科技有限公司	14,477,820.00
安岳新希望六和农牧有限公司	11,329,920.00
内江新希望六和农牧科技有限公司	20,345,580.00
重庆市彭水县新六农牧科技有限公司	17,666,940.00
荣县新牧农牧有限公司	43,029,300.00
巫山县新驰农牧科技有限公司	11,268,480.00
资中新越农牧科技有限公司	38,992,560.00
高唐六和荣达饲料有限公司	7,246,261.75
收到的处置子公司的现金净额	2,447,274,760.75

注：上述单位中处置三台新希望农牧融资担保有限公司、阳谷商羽羽绒制品有限公司、萧县六和步强养殖有限公司收到的现金净额为负数的合计 48,528,441.08 元，根据准则规定将其转入“支付其他与投资活动有关的现金”项目列示；本项目列示金额为 2,495,803,201.83 元。

4、现金及现金等价物的构成

项目	期末余额	期初余额
一、现金	8,655,981,208.31	9,714,019,174.24
其中：库存现金	39,075,712.62	18,939,835.86
可随时用于支付的银行存款	8,230,497,246.60	8,960,168,119.87
可随时用于支付的其他货币资金	386,408,249.09	734,911,218.51
二、期末现金及现金等价物余额	8,655,981,208.31	9,714,019,174.24
三、未作为现金及现金等价物的货币资金	2,194,008,330.97	1,798,411,008.11
其中：使用受限的货币资金	1,094,008,330.97	698,411,008.11
准备持有至到期的定期存款	1,100,000,000.00	1,100,000,000.00

5、使用范围受限但仍属于现金及现金等价物列示的情况
无**6、不属于现金及现金等价物的货币资金**

项目	本期金额	上期金额	不属于现金及现金等价物的理由
使用受限的货币资金	1,094,008,330.97	698,411,008.11	购买期货、担保公司保证金、票据保证金、复垦保证金等
银行存款	1,100,000,000.00	1,100,000,000.00	公司拟将定期存款持有至到期，故资产负债表列示在货币资金，现金流量表中未作为现金及现金等价物列示。

(六十四) 所有者权益变动表项目

所有者权益变动表无需要特别说明的事项

(六十五) 外币货币性项目**1、外币货币性项目：**

项目	期末外币余额	折算汇率	期末折算人民币余额
货币资金			1,148,079,301.41
其中：美元	57,006,625.65	7.082700000	403,760,827.49
港元	3,515,763.79	0.906220000	3,186,055.46
新加坡元	488,819.42	5.377200000	2,628,479.79
越南盾	653,927,236,166.34	0.000296740	194,046,368.06
比索	221,557,745.04	0.127469730	28,241,905.94
塔卡	1,385,314,091.84	0.065014010	90,064,824.22

斯里兰卡卢比	443,699,641.27	0.021896550	9,715,491.38
印尼盾	297,696,791,690.17	0.000460900	137,208,451.29
缅甸	23,993,960,310.85	0.003372710	80,924,669.88
埃及镑	537,218,994.95	0.229287800	123,177,761.47
兰特	1,399,085.20	0.381927205	534,348.70
基普	43,686,720,533.00	0.000335460	14,655,147.27
泰铢	495,979.56	0.207361330	102,846.98
尼泊尔卢比	426,914,094.20	0.053276505	22,744,490.87
印度卢比	112,761,003.07	0.085480000	9,638,810.54
奈拉	3,475,612,319.01	0.007897550	27,448,822.07
应收账款			452,966,426.67
其中：美元	646,053.39	7.082700000	4,575,802.35
港元	17,580,688.74	0.906220000	15,931,971.75
越南盾	299,439,730,774.42	0.000296740	88,855,745.71
比索	295,632,648.71	0.127469730	37,684,213.91
塔卡	181,405,536.28	0.065014010	11,793,901.35
斯里兰卡卢比	28,162,872.69	0.021896550	616,669.75
印尼盾	495,044,212,866.13	0.000460900	228,165,877.71
缅甸	3,793,194,244.39	0.003372710	12,793,344.16
埃及镑	170,034,492.37	0.229287800	38,986,834.68
尼泊尔卢比	252,904,622.68	0.053276505	13,473,874.39
印度卢比	1,031,713.97	0.085480000	88,190.91
其他应收款			6,600,089.99
其中：美元	10,582.86	7.082700000	74,955.22
新加坡元	40,840.53	5.377200000	219,607.70
越南盾	6,206,370,189.39	0.000296740	1,841,678.29
比索	3,139,223.17	0.127469730	400,155.93
塔卡	8,661,691.69	0.065014010	563,131.31
斯里兰卡卢比	6,326,263.27	0.021896550	138,523.34
印尼盾	4,071,853,807.77	0.000460900	1,876,717.42
缅甸	108,109,638.84	0.003372710	364,622.46
埃及镑	1,016,065.44	0.229287800	232,971.41

兰特	1,566,674.99	0.381927205	598,355.80
基普	331,424,342.69	0.000335460	111,179.61
奈拉	22,562,883.43	0.007897550	178,191.50
短期借款			350,050,147.21
其中：美元	16,752,429.61	7.082700000	118,652,433.20
越南盾	539,928,523,692.00	0.000296740	160,218,390.12
比索	60,205,416.66	0.127469730	7,674,368.21
埃及镑	86,354,828.64	0.229287800	19,800,108.68
基普	130,283,333,333.00	0.000335460	43,704,847.00
应付账款			819,060,351.66
其中：美元	14,704,482.82	7.082700000	104,147,440.47
港元	1,236,904.14	0.906220000	1,120,907.27
新加坡元	522,285.90	5.377200000	2,808,435.74
越南盾	350,858,111,376.96	0.000296740	104,113,635.97
比索	640,986,512.80	0.127469730	81,706,377.72
塔卡	908,645,907.55	0.065014010	59,074,714.12
斯里兰卡卢比	169,455,789.61	0.021896550	3,710,497.17
印尼盾	602,552,574,549.79	0.000460900	277,716,481.61
缅元	10,931,593,487.14	0.003372710	36,869,094.67
埃及镑	516,424,287.73	0.229287800	118,409,788.80
基普	16,646,919,036.55	0.000335460	5,584,375.46
尼泊尔卢比	273,475,862.26	0.053276505	14,569,838.14
印度卢比	29,209,049.14	0.085480000	2,496,789.52
奈拉	852,413,090.14	0.007897550	6,731,975.00
其他应付款			27,191,799.39
其中：美元	265,786.88	7.082700000	1,882,488.73
新加坡元	303,136.05	5.377200000	1,630,023.17
越南盾	14,310,019,680.53	0.000296740	4,246,355.24
比索	72,742,499.89	0.127469730	9,272,466.82
塔卡	2,786,419.27	0.065014010	181,156.29
斯里兰卡卢比	3,286,899.99	0.021896550	71,971.77
印尼盾	15,441,938,793.66	0.000460900	7,117,189.59

缅元	314,196,041.17	0.003372710	1,059,692.13
埃及镑	4,627,051.98	0.229287800	1,060,926.57
兰特	62,711.40	0.381927205	23,951.19
基普	444,855,780.12	0.000335460	149,231.32
尼泊尔卢比	5,163,455.82	0.053276505	275,090.88
印度卢比	1,637,168.46	0.085480000	139,945.16
奈拉	10,295,665.11	0.007897550	81,310.53
一年内到期的长期借款			2,150,880.00
其中：新加坡元	400,000.00	5.377200000	2,150,880.00
长期借款			1,712,559,700.80
其中：美元	240,000,000.00	7.082700000	1,699,848,000.00
新加坡元	2,364,000.00	5.377200000	12,711,700.80

2、境外经营实体说明：

单位名称	主要经营地	记账本位币	记账本位币选择依据
新希望河内有限责任公司	越南	越南盾	当地主要币种
新希望胡志明市有限公司	越南	越南盾	当地主要币种
新希望平定有限公司	越南	越南盾	当地主要币种
同塔新希望水产饲料有限公司	越南	越南盾	当地主要币种
清化新希望养殖服务有限公司	越南	越南盾	当地主要币种
新希望平定养殖有限公司	越南	越南盾	当地主要币种
新希望永隆有限公司	越南	越南盾	当地主要币种
新希望平福养殖有限公司	越南	越南盾	当地主要币种
新希望越南科技养殖服务有限公司	越南	越南盾	当地主要币种
四川新希望农业（柬埔寨）有限公司	柬埔寨	美元	当地主要币种
新希望邦邦亚农业有限公司	菲律宾	比索	当地主要币种
新希望菲律宾中吕宋有限公司	菲律宾	比索	当地主要币种
新希望菲律宾塔拉克农业科技有限公司	菲律宾	比索	当地主要币种
新希望菲律宾布拉干农业科技有限公司	菲律宾	比索	当地主要币种
新希望伊莎贝拉农业有限公司	菲律宾	比索	当地主要币种
新希望菲律宾动物保健服务有限公司	菲律宾	比索	当地主要币种
新希望达沃农业有限公司	菲律宾	比索	当地主要币种
新希望菲律宾畜牧养殖有限公司	菲律宾	比索	当地主要币种

新希望孟加拉有限公司	孟加拉	塔卡	当地主要币种
新希望农业科技孟加拉有限公司	孟加拉	塔卡	当地主要币种
新希望农牧孟加拉有限公司	孟加拉	塔卡	当地主要币种
新和国际贸易有限公司	孟加拉	塔卡	当地主要币种
新希望动物营养孟加拉有限公司	孟加拉	塔卡	当地主要币种
新希望兰卡有限公司	斯里兰卡	斯里兰卡卢比	当地主要币种
新希望东爪哇有限公司	印度尼西亚	印尼盾	当地主要币种
新希望印度尼西亚有限公司	印度尼西亚	印尼盾	当地主要币种
新希望棉兰有限公司	印度尼西亚	印尼盾	当地主要币种
新希望印度尼西亚农牧有限公司	印度尼西亚	印尼盾	当地主要币种
新希望印度尼西亚食品有限公司	印度尼西亚	印尼盾	当地主要币种
新希望印度尼西亚水产料有限公司	印度尼西亚	印尼盾	当地主要币种
新希望印度尼西亚禽业商贸有限公司	印度尼西亚	印尼盾	当地主要币种
印度尼西亚玉米烘干有限公司	印度尼西亚	印尼盾	当地主要币种
新希望新加坡私人有限公司	新加坡	美元	当地主要币种
新希望亚洲投资私人有限公司	新加坡	美元	当地主要币种
新希望国际控股（私人）有限公司	新加坡	美元	当地主要币种
新希望环球投资私人有限公司	新加坡	美元	当地主要币种
新希望新加坡预混料有限公司	新加坡	美元	当地主要币种
新希望新加坡生物科技有限公司	新加坡	新加坡元	当地主要币种
NHCS 投资私人有限公司	新加坡	新加坡元	当地主要币种
缅甸新希望农牧有限公司	缅甸	缅元	当地主要币种
缅甸新希望农业科技有限公司	缅甸	缅元	当地主要币种
新和缅甸农业科技有限公司	缅甸	缅元	当地主要币种
新希望曼德勒有限公司	缅甸	缅元	当地主要币种
新希望埃及有限公司	埃及	埃及镑	当地主要币种
新希望农业（埃及）有限公司	埃及	埃及镑	当地主要币种
新希望亚历山大有限公司	埃及	埃及镑	当地主要币种
新希望埃及水产科技有限公司	埃及	埃及镑	当地主要币种
新希望埃及禽业有限公司	埃及	埃及镑	当地主要币种
新希望南非有限公司	南非	兰特	当地主要币种
新希望老挝私人有限公司	老挝	基普	当地主要币种

新希望尼泊尔农业经济有限公司	尼泊尔	尼泊尔卢比	当地主要币种
新希望加尔各答动物饲料私人有限公司	印度	印度卢比	当地主要币种
新希望农业科技尼日利亚有限公司	尼日利亚	奈拉	当地主要币种

注：如“附注三、（十）外币业务和外币报表折算”所述，所有者权益中的“未分配利润”根据折算后的净利润、利润分配等项目计算列示；除未分配利润外的其他所有者权益项目，按照其发生时的即期汇率折算。折算后资产类、负债类和所有者权益项目合计数的差额，作为外币报表折算差额确认为其他综合收益。

本公司各境外经营实体均以其经营所处的主要经济环境中的货币为记账本位币，本期各境外经营实体均无改变记账本位币的情况。

（六十六）租赁

1、本公司作为承租人

项目	本期发生额
租赁负债的利息费用	258,326,203.08
采用简化处理的短期租赁及低价值租赁	144,070,479.37
未纳入租赁负债计量的可变租赁付款额	
转租使用权资产取得的收入	11,025,918.75
与租赁相关的总现金流出	868,932,550.21

本公司承租的租赁资产包括土地使用权、猪场、房屋建筑物、机器设备、运输设备等；土地使用权的租赁期通常是 8 年至 30 年，猪场的租赁期通常是 5 年至 20 年，房屋建筑物的租赁期通常是 5 年至 30 年，机器设备的租赁期通常是 5 年至 7 年，运输设备的租赁期通常是 3 年至 4 年。部分租赁合同包含续租选择权，本公司在计量租赁负债确定租赁期时，已对续租选择权的行使情况进行合理估计。

本公司售后融资租回情况详见附注五、（三十七）长期应付款。

2、本公司作为出租人

项目	本期发生额
租赁收入	68,144,352.31
其中：与未计入租赁收款额的可变租赁付款额相关的收入	

本公司将部分房屋建筑物、厂房及设备用于出租，租赁期主要为 3 年至 10 年。本公司将该等租赁分类为经营租赁，因为该等租赁并未实质上转移与资产所有权有关的几乎全部风险和报酬。

本公司于资产负债表日后将收到的未折现的租赁收款额如下：

项目	金额
----	----

1年以内（含1年）	47,690,022.22
1-2年	35,273,491.60
2-3年	22,645,938.04
3-4年	11,282,656.70
4-5年	10,950,528.39
5年以上	29,702,591.35
合计	157,545,228.30

本公司无分类为融资租赁的对外租赁。

六、研发支出

1、按费用性质列示

项目	本期发生额	上期发生额
职工薪酬	160,105,806.48	200,489,124.54
直接材料	73,515,548.86	62,557,349.49
技术服务费	17,938,747.13	
折旧费	9,306,561.58	9,287,436.42
差旅费	9,248,352.45	7,953,593.61
股权激励费用	7,199,899.94	6,031,226.71
检验检测费	4,885,192.84	3,041,655.72
租赁费	3,377,440.87	3,280,876.18
电费	2,148,416.85	1,608,623.00
其他	23,419,405.70	23,440,037.15
合计	311,145,372.70	317,689,922.82
其中：费用化研发支出	207,175,082.96	299,906,934.74
资本化研发支出	103,970,289.74	17,782,988.08

2、符合资本化条件的研发项目

项目	期初余额	本期增加金额		本期减少金额		期末余额
		内部研发	其他	确认为无形资产	转入当期损益	
猪养殖智能平台-种猪数据采集、猪瘟防控预警、生产指标分析	2,703,155.64	15,804,311.04				18,507,466.68
禽养殖智慧云平台-联产联销、物流数字化与疫情重点防控监控	1,459,853.14	8,535,199.68				9,995,052.82
食品市场洞察数据分析平台-	1,189,451.28	6,954,264.00				8,143,715.28

终端数据采集、产销协同与数据分析						
财务灯塔项目-现金流管理、盈利指标预计、效率管控一体化平台	708,879.56	4,144,546.08				4,853,425.64
其他项目	11,721,648.46	68,531,968.94				80,253,617.40
合计	17,782,988.08	103,970,289.74				121,753,277.82

七、合并范围的变更

(一) 非同一控制下企业合并

1、本期发生的非同一控制下企业合并

被购买方名称	股权取得时点	股权取得成本	股权取得比例 (%)	股权取得方式	购买日	购买日的确定依据	购买日至期末被购买方的收入	购买日至期末被购买方的净利润	购买日至期末被购买方的现金流
清远新希望生物科技有限公司	2023/08/31	11,300,000.00	100.00	现金	2023/08/31	获取控制权		-98,179.55	8,702,533.20

2、合并成本及商誉

项目	清远新希望生物科技有限公司
现金	11,300,000.00
合并成本合计	11,300,000.00
减：取得的可辨认净资产公允价值份额	11,303,575.79
商誉/合并成本小于取得的可辨认净资产公允价值份额的金额	-3,575.79

注：合并成本小于取得的可辨认净资产公允价值的金额 3,575.79 元，计入营业外收入。

(1) 合并成本公允价值的确定方法

公允价值以评估报告为基础，由买卖双方协商确定。

(2) 或有对价及其变动的说明：

无或有对价。

(3) 大额商誉形成的原因：

本期无大额商誉形成。

3、被购买方于购买日可辨认资产、负债

项目	清远新希望生物科技有限公司	
	购买日公允价值	购买日账面价值
资产：		
货币资金	167.39	167.39
预付款项		

其他应收款		
其他流动资产		
在建工程	1,351,614.40	1,351,614.40
无形资产	10,007,392.00	9,785,000.00
负债：		
应付账款		
应付职工薪酬		
应交税费		
其他应付款		
递延所得税负债	55,598.00	
净资产	11,303,575.79	11,136,781.79
减：少数股东权益		
归母净资产	11,303,575.79	11,136,781.79
取得时享有的净资产	11,303,575.79	11,136,781.79

(1) 购买日之前持有的股权按照公允价值重新计量产生的利得或损失公司不存在此事项。

(2) 公司无通过多次交易分步实现企业合并且在报告期内取得控制权的合并事项；无购买日或合并期末无法合理确定合并对价或被购买方可辨认资产、负债公允价值的情况。

4、购买日或合并当期期末无法确定合并对价或被购买方可辨认资产、负债公允价值的相关说明

公司不存在此事项。

(二) 同一控制下企业合并

本期未发生同一控制下的企业合并事项。

(三) 反向收购

本期未发生反向收购的企业合并事项。

(四) 处置子公司

子公司名称	股权处置价款	股权处置比例 (%)	股权处置方式	丧失控制权的时点	丧失控制权时点的确定依据	处置价款与处置投资对应的合并财务报表层面享有该子公司净资产份额的差额
四会市生源农业发展有限公司	20,300,541.58	100.00	转让	2023年2月13日	控制权转移	4,954,893.96
高密市六和养猪有限公司	6,350,000.00	100.00	转让	2023年2月24日	控制权转移	-4,778,315.16

三台新希望农牧融资担保有限公司	39,345,000.00	100.00	转让	2023年5月10日	控制权转移	2,361,062.55
浙江九壹丰农业科技有限公司	4,130,000.00	100.00	转让	2023年7月31日	控制权转移	-5,980,526.28
青岛友和饲料有限公司	54,316,900.00	100.00	转让	2023年8月31日	控制权转移	21,684,354.06
阳谷商羽羽绒制品有限公司	6,403,875.77	51.00	转让	2023年8月31日	控制权转移	-2,279,695.45
青岛嘉智生物技术有限公司	6,000,000.00	79.54	转让	2023年9月30日	控制权转移	-20,691.89
广元市兴新鑫农业发展有限公司	8,027,700.00	100.00	转让	2023年9月30日	控制权转移	-1,974,902.02
阆中市兴新鑫农牧科技有限公司	12,393,799.09	100.00	转让	2023年9月30日	控制权转移	2,392,421.06
乐至县新牧农牧有限公司	42,995,600.00	100.00	转让	2023年9月30日	控制权转移	25,209,350.40
新希望土耳其饲料养殖食品进出口贸易与工业有限公司	35,024,175.69	80.10	转让	2023年9月30日	控制权转移	5,929,866.61
甘肃畅途技术有限公司	-	100.00	转让	2023年10月31日	控制权转移	168,223.99
萧县六和步强养殖有限公司	6,932,334.39	55.00	转让	2023年12月31日	控制权转移	-1,122,263.30
山东中新食品集团有限公司	2,700,450,000.00	51.00	转让	2023年12月31日	控制权转移	1,880,638,494.22
德阳新希望六和食品有限公司	1,500,800,000.00	67.00	转让	2023年12月31日	控制权转移	1,040,036,267.05

(续表)

子公司名称	丧失控制权之日剩余股权的比例 (%)	丧失控制权之日剩余股权的账面价值	丧失控制权之日剩余股权的公允价值	按照公允价值重新计量剩余股权产生的利得或损失	丧失控制权之日剩余股权公允价值的确定方法及主要假设	与原子公司股权投资相关的其他综合收益转入投资损益的金额
四会市生源农业发展有限公司						
高密市六和养猪有限公司						
三台新希望农牧融资担保有限公司						
浙江九壹丰农业科技有限公司						
青岛友和饲料有限公司						
阳谷商羽羽绒制品有限公司						
青岛嘉智生物技术有限公司	20.46	1,548,487.60	1,548,487.60		按账面价值计算	
广元市兴新鑫农业发展有限公司						
阆中市兴新鑫农牧科技有限公司						
乐至县新牧农牧有限公司						
新希望土耳其饲料养殖食品进出口贸易	19.90	1,386,217.49	1,386,217.49		按账面价值计算	

易与工业有限公司					
甘肃畅途技术有限公司					
萧县六和步强养殖有限公司					
山东中新食品集团有限公司	49.00	787,662,034.97	2,602,390,000.00	1,814,727,965.03	按评估价值计算
德阳新希望六和食品有限公司	33.00	226,943,331.15	690,000,000.00	463,056,668.85	按评估价值计算

注 1：山东中新食品集团有限公司是一家集团性的公司，其数据包含有 97 家直接或间接控制的子公司的数据。

注 2：德阳新希望六和食品有限公司是一家集团性的公司，其数据包含 13 家直接或间接控制的子公司的数据。

（五）其他原因的合并范围变动

1、本期新设子公司

子公司名称	期末净资产	本期净利润
山东中新食品集团有限公司	1,805,090,102.87	589,584.06
黔东南鑫农科技有限公司	622,048,346.09	308,073.11
山东中新牧饲料有限公司	207,121,757.37	478,372.13
阜新中新饲料有限公司	44,975,025.19	-24,974.81
聊城新希望六和羽绒有限公司	21,890,900.63	1,890,900.63
馆陶中新饲料有限公司	12,328,554.64	328,554.64
莒县新希望六和饲料有限公司	10,000,000.00	
青岛中新致和食品科技有限公司	6,658,947.41	-341,052.59
临沂中农新食品有限公司	5,751,067.59	-1,248,932.41
栖霞中新养殖有限公司	5,235,187.96	2,235,187.96
武汉枫澜动物营养科技有限公司	3,433,596.12	-1,566,403.88
青岛新牧至康生物技术有限公司	3,384,556.62	-1,615,443.38
临沂中新牧饲料有限公司	3,210,331.58	-789,668.42
平邑中新饲料有限公司	2,455,450.98	455,450.98
高密市中新畜禽养殖有限公司	2,031,102.02	31,102.02
邹平中新饲料有限公司	1,572,604.34	-427,395.66
单县中新食品有限公司	1,463,779.93	-3,536,220.07
栖霞中新食品有限公司	1,463,511.34	463,511.34
菏泽新希望六和羽绒有限公司	1,310,428.42	1,310,428.42

安丘市中新畜禽养殖有限公司	963,013.52	-36,986.48
平邑中新食品有限公司	923,647.17	-76,352.83
汾西中新饲料有限公司	674,792.80	-325,207.20
平度市中新畜禽养殖有限公司	656,081.38	-343,918.62
象州新希望六和农牧科技有限公司	-12,875,973.20	-12,875,973.20
五莲新好养殖有限公司		
诸城新好农牧科技有限公司		
六安金新养殖有限公司		
夏津希望食品有限公司		
南宫希望食品有限公司		
安徽新凯生物科技有限公司		
盘锦新希望六和农牧科技有限公司		
兰州新希望农牧科技有限公司		

注：上表中空白的地方为无数据。

2、本期注销子公司

子公司名称	注销日净资产	期初至注销日净利润
高青六和龙大饲料有限公司	-3,752,422.54	131,834.88
镇江鸿景农业科技有限公司		
鞍山新六种禽有限公司		
唐山新六养殖有限公司		
酒泉市新希望农牧科技有限公司		
盘锦新希望六和种禽有限公司		
萧县大屯养殖有限公司	-3,100,799.85	
拉萨新希望农牧科技有限公司	-8,400,121.33	31,466.36
巫山县新希望种猪繁育科技有限公司	-9,616,240.41	-2,656,240.41
湖北新六养殖有限公司	-5,331,320.35	-16,461.15
桂林恭城新越农牧科技有限公司	516,822.90	-2,485,635.04
廊坊新六农牧科技有限公司	-38,838,508.27	-3,854,158.98
昌邑雷航牧业有限公司	-91,195.00	-67.57
汝州市新希望六和饲料有限公司	-95,899.07	-95,163.12
郁南县新越农牧科技有限公司	481,596.99	-2,521,004.12
合肥华泉饲料有限公司	2,853,468.97	-224,627.45

山东祥泰畜禽养殖有限公司	-68,092.32	-30,251.10
广西新望供应链管理有限公司		
资阳新希望饲料有限公司		
莘县新六农牧有限公司		
杭州新希望六和农牧有限公司		
赵县新好农牧有限公司	-4,490,221.92	-7,497,208.92
禹城新希望六和饲料有限公司	1,801,547.47	-47,304.65
宜宾新越农牧科技有限公司	2,758,478.52	-241,526.48
武汉希望饲料有限公司	79.52	104,174.05

注：上表中空白的地方为无数据。

3、其他方式

无。

八、在其他主体中的权益

（一）在子公司中的权益

1、企业集团的构成

序号	子公司名称	注册资本	主要经营地	注册地	业务性质	持股比例(%)		取得方式
						直接	间接	
1	山东新希望六和集团有限公司	381,176.47	山东青岛	山东青岛	饲料、兽药	100.00		同一控制下企业合并
2	新希望六和饲料股份有限公司	8,010.00	山东青岛	山东青岛	饲料生产、销售	24.00	76.00	同一控制下企业合并
3	四川新希望六和农牧有限公司	498,871.00	四川成都	四川成都	饲料销售、投资	60.14	14.76	同一控制下企业合并
4	新希望新加坡私人有限公司	104,970.26	新加坡	新加坡	贸易、投资	100.00		投资设立
5	新希望国际控股（私人）有限公司	9,416.77	新加坡	新加坡	贸易、投资	100.00		投资设立
6	北京新希望六和生物科技产业集团有限公司	50,000.00	北京市	北京市	畜养殖、投资	99.00	1.00	投资设立
7	新希望六和食品控股有限公司	10,000.00	四川成都	西藏拉萨	投资、研发	100.00		投资设立
8	杨凌本香农业产业集团有限公司	49,290.3766	陕西咸阳	陕西咸阳	畜养殖、屠宰	58.06	13.01	非同一控制下企业合并
9	广汉国雄饲料有限公司	1,050.00	四川广汉	四川广汉	饲料生产、销售	100.00		投资设立
10	峨眉山新希望六和饲料有限公司	1,000.00	四川乐山	四川乐山	饲料生产、销售	100.00		投资设立
11	广元新希望六和农牧科技有限公司	300.00	四川广元	四川广元	畜养殖	100.00		投资设立

序号	子公司名称	注册资本	主要经营地	注册地	业务性质	持股比例(%)		取得方式
						直接	间接	
12	绵阳新希望六和农牧科技有限公司	2,000.00	四川绵阳	四川绵阳	饲料生产、销售	100.00		投资设立
13	重庆铜梁新希望六和农牧科技有限公司	2,000.00	重庆铜梁	重庆铜梁	饲料生产、销售	100.00		投资设立
14	武隆新希望六和饲料有限公司	1,000.00	重庆武隆	重庆武隆	饲料生产、销售	100.00		投资设立
15	昆明新希望农业科技有限公司	1,000.00	云南昆明	云南昆明	饲料生产、销售	100.00		投资设立
16	曲靖国雄饲料有限公司	300.00	云南曲靖	云南曲靖	饲料生产、销售	90.00	10.00	同一控制下企业合并
17	芒市新希望农牧科技有限公司	1,000.00	云南德宏州	云南德宏州	饲料生产、销售	100.00		投资设立
18	昆明新希望动物营养食品有限公司	2,000.00	云南昆明	云南昆明	饲料生产、销售	100.00		投资设立
19	遵义嘉好饲料有限公司	200.00	贵州遵义	贵州遵义	饲料生产、销售	100.00		同一控制下企业合并
20	遵义新希望六和农业科技有限公司	1,000.00	贵州遵义	贵州遵义	饲料生产、销售	100.00		投资设立
21	海南新希望农业有限公司	1,000.00	海南海口	海南海口	畜养殖	100.00		投资设立
22	泰州新希望农业有限公司	1,000.00	江苏泰州	江苏泰州	饲料生产、销售	100.00		投资设立
23	拉萨新希望实业有限公司	4,000.00	西藏拉萨	西藏拉萨	饲料生产、销售	55.00		投资设立
24	北京新希望农牧科技有限公司	1,000.00	北京市	北京市	饲料生产、销售	75.00	25.00	投资设立
25	河北新希望饲料有限公司	2,000.00	河北辛集	河北辛集	饲料生产、销售	100.00		投资设立
26	宝鸡新希望农牧有限公司	2,000.00	陕西宝鸡	陕西宝鸡	饲料生产、销售	100.00		投资设立
27	三原新希望饲料有限公司	2,000.00	陕西咸阳	陕西咸阳	饲料生产、销售	100.00		投资设立
28	梧州新希望六和饲料有限公司	1,000.00	广西梧州	广西梧州	饲料生产、销售	100.00		投资设立
29	广西新希望六和养殖有限公司	1,000.00	广西南宁	广西南宁	畜养殖	100.00		投资设立
30	永州新希望六和饲料有限公司	1,500.00	湖南永州	湖南永州	饲料生产、销售	100.00		投资设立
31	怀化新希望六和饲料有限公司	2,000.00	湖南怀化	湖南怀化	饲料生产、销售	100.00		投资设立
32	黄冈新希望饲料科技有限公司	2,000.00	湖北黄冈	湖北黄冈	饲料生产、销售	100.00		投资设立
33	鹰潭新希望饲料有限公司	2,000.00	江西鹰潭	江西鹰潭	饲料生产、销售	100.00		投资设立
34	宁夏新希望反刍动物营养食品有限公司	2,000.00	宁夏青铜峡	宁夏青铜峡	饲料生产、销售	100.00		投资设立
35	襄阳新希望六和饲料有限公司	2,000.00	湖北襄阳	湖北襄阳	饲料生产、销售	100.00		投资设立
36	广州六和饲料有限公司	8,000.00	广东广州	广东广州	饲料生产、销售	61.00		投资设立
37	四川新乐塑胶有限公司	400.00	四川乐山	四川乐山	编织袋生产、销售	100.00		投资设立
38	江苏天成保健品有限公司	8,000.00	江苏海安	江苏海安	添加剂生产、销售	51.00		投资设立
39	云南新希望六和养殖有限公司	200.00	云南昆明	云南昆明	畜养殖	100.00		投资设立

序号	子公司名称	注册资本	主要经营地	注册地	业务性质	持股比例(%)		取得方式
						直接	间接	
40	西藏林芝新希望六和养殖有限公司	2,058.10	西藏林芝	西藏林芝	畜养殖	60.00		投资设立
41	山东禽旺养殖咨询有限公司	3,500.00	山东青岛	山东青岛	咨询、服务	80.00		非同一控制下企业合并
42	青岛新航工程管理有限公司	5,000.00	山东青岛	山东青岛	工程项目管理	100.00		投资设立
43	金橡树投资控股(天津)有限公司	30,000.00	天津市	天津市	贸易	100.00		投资设立
44	天津鼎橙智子投资有限公司	10,000.00	天津市	天津市	投资	100.00		投资设立
45	新希望六和投资有限公司	57,655.56	上海市	西藏拉萨	投资	75.00		投资设立
46	成都枫澜科技有限公司	500.00	四川成都	四川成都	添加剂生产、销售	75.00		非同一控制下企业合并
47	武汉六和食品有限公司	3,000.00	湖北孝感	湖北孝感	禽加工、销售		55.00	投资设立
48	四川新希望六和科技创新有限公司	1,800.00	四川成都	四川成都	检测、咨询	100.00		投资设立
49	四川新希望动物营养科技有限公司	100,000.00	四川成都	四川成都	饲料原料采购、销售	100.00		投资设立
50	青岛新牧致和科技有限公司	75,000.00	山东青岛	山东青岛	机械制造、销售	20.00	80.00	投资设立
51	新泰新希望饲料有限公司	2,000.00	山东泰安	山东泰安	饲料生产、销售	24.00	76.00	投资设立
52	广东嘉好农产品有限公司	5,000.00	广东广州	广东广州	饲料生产、销售	100.00		投资设立
53	天津云翎企业管理咨询合伙企业(有限合伙)	37,635.00	天津市	天津市	企业管理咨询	19.99	0.03	投资设立
54	厦门新希望六和农业供应链有限公司	50,000.00	福建厦门	福建厦门	农产品批发、货物进出口	80.00	20.00	投资设立
55	莒县新希望六和饲料有限公司	1,000.00	山东日照	山东日照	饲料生产、销售	24.00	76.00	投资设立

注：除上述子公司外，公司尚有间接控制的子公司 589 家，主要分布在国内三十个省市及东南亚、南非等国家，经营范围包括饲料生产、养殖、屠宰等。

2、重要的非全资子公司

子公司名称	少数股东持股比例 (%)	本期归属于少数股东的损益	本期向少数股东宣告分派的股利	期末少数股东权益余额
新希望六和投资有限公司	25.00	329,078,251.42		5,869,843,254.62
四川新希望六和农牧有限公司	25.10	250,593,194.42	129,837,534.33	2,154,367,685.62

3、重要非全资子公司的主要财务信息

子公司名称	期末余额					
	流动资产	非流动资产	资产合计	流动负债	非流动负债	负债合计
新希望六和投资有限公司	784,184,396.79	22,695,276,133.25	23,479,460,530.04	87,511.53		87,511.53

四川新希望六和农牧有限公司	12,736,900,130.73	4,542,534,462.08	17,279,434,592.81	7,831,872,404.06	2,010,930,055.10	9,842,802,459.16
---------------	-------------------	------------------	-------------------	------------------	------------------	------------------

(续表 1)

子公司名称	期初余额					
	流动资产	非流动资产	资产合计	流动负债	非流动负债	负债合计
新希望六和投资有限公司	392,219,385.34	21,664,939,803.44	22,057,159,188.78	-		
四川新希望六和农牧有限公司	13,143,846,258.21	5,926,592,104.20	19,070,438,362.41	10,077,350,871.05	1,313,164,623.82	11,390,515,494.87

(续表 2)

子公司名称	本期发生额			
	营业收入	净利润	综合收益总额	经营活动现金流量
新希望六和投资有限公司		1,316,313,005.73	1,422,464,383.73	677,069.46
四川新希望六和农牧有限公司	31,171,293,973.74	533,676,155.45	533,676,155.45	-281,267,677.34

(续表 3)

子公司名称	上期发生额			
	营业收入	净利润	综合收益总额	经营活动现金流量
新希望六和投资有限公司		1,302,149,816.20	1,255,129,182.20	814,099.20
四川新希望六和农牧有限公司	31,925,513,857.70	404,142,643.89	404,142,643.89	-1,139,135,981.81

4、使用企业集团资产和清偿企业集团债务的重大限制：

无。

5、向纳入合并财务报表范围的结构化主体提供的财务支持或其他支持：

无

(二) 在子公司的所有者权益份额发生变化且仍控制子公司的交易**1、在子公司所有者权益份额发生变化的情况说明：**

公司及其下属子公司本年各自在下属部分子公司所有者权益份额（持股比例）发生了变化，该持股比例的变化及该变化对公司控制权的影响如下：

子公司名称	变化前持股比例（%）		变化后持股比例（%）		持股比例的变化是否导致公司控制权的丧失	股权购买日
	直接持股	间接持股	直接持股	间接持股		
重要的交易						
蚌埠希望食品有限公司		93.42		100.00	否	2023.07.31

贺州新好农牧有限公司		100.00		100.00	否	
来宾新希望六和农牧科技有限公司		100.00		100.00	否	
四川新希望农业发展合伙企业（有限合伙）		28.97		100.00	否	2023.05.31/2023.10.01
山东新希望六和集团有限公司	78.70		100.00		否	2023.01.31/2023.11.30
山东新希望鑫农股权投资基金合伙企业（有限合伙）		75.00		100.00	否	2023.11.30
共青城华函新希望投资管理合伙企业（有限合伙）		20.00		100.00	否	2023.10.31
安徽国元新希望股权投资基金有限公司		60.00		100.00	否	2023.10.31
杨凌本香农业产业集团有限公司	50.79	15.48	69.05	15.48	否	2023.07.31
徐闻新好农牧有限公司		60.36		81.68	否	2023.02.28
莱阳市新牧养殖有限公司		100.00		100.00	否	2023.12.31
其他非重要的交易一若干						

注：上表持股比例 100%到 100%，系该子公司从公司的直接或间接控制的公司转到另外一家享有权益比例不一样的直接或间接控制的子公司，由于股权变动前后公司享有的权益比例不一致，导致公司资本公积的变动。

2、交易对于少数股东权益及归属于母公司所有者权益的影响：

项目	蚌埠希望食品有限公司	贺州新好农牧有限公司	来宾新希望六和农牧科技有限公司	四川新希望农业发展合伙企业（有限合伙）
现金	54,595,890.41			927,531,000.00
购买成本/处置对价合计	54,595,890.41			927,531,000.00
减：按取得/处置的股权比例计算的子公司净资产份额	20,815,576.35			-1,256,104,931.58
差额	-33,780,314.06	-134,080,432.02	34,867,335.25	-2,183,635,931.58
其中：调整资本公积	-33,780,314.06	-134,080,432.02	34,867,335.25	-2,183,635,931.58
调整盈余公积				
调整未分配利润				

（续表一）

项目	山东新希望六和集团有限公司	山东新希望鑫农股权投资基金合伙企业（有限合伙）	共青城华函新希望投资管理合伙企业（有限合伙）	安徽国元新希望股权投资基金有限公司
现金	2,300,000,000.00	150,000,000.00	500,010,000.00	428,671,131.45
购买成本/处置对价合计	2,300,000,000.00	150,000,000.00	500,010,000.00	428,671,131.45

减：按取得/处置的股权比例计算的子公司净资产份额	1,124,537,113.65	-109,395,746.01	-172,408,550.29	159,795,643.96
差额	-1,175,462,886.35	-259,395,746.01	-672,418,550.29	-268,875,487.49
其中：调整资本公积	-1,175,462,886.35	-259,395,746.01	-672,418,550.29	-268,875,487.49
调整盈余公积				
调整未分配利润				

(续表二)

项目	杨凌本香农业产业集团有限公司	徐闻新好农牧有限公司	泰安市新驰农牧有限公司	其他非重要的交易
现金	500,000,000.00	500,000,000.00		
购买成本/处置对价合计	500,000,000.00	500,000,000.00		
减：按取得/处置的股权比例计算的子公司净资产份额	487,326,518.93	370,951,757.68		
差额	-12,673,481.07	-129,048,242.32	-26,942,455.96	14,417,820.59
其中：调整资本公积	-12,673,481.07	-129,048,242.32	-26,942,455.96	14,417,820.59
调整盈余公积				
调整未分配利润				

(三) 在合营企业或联营企业中的权益

1、重要的合营企业或联营企业

合营企业或联营企业名称	主要经营地	注册地	业务性质	持股比例(%)		对合营企业或联营企业投资的会计处理方法
				直接	间接	
中国民生银行股份有限公司	北京市	北京市	金融		4.1759	权益法
山东中新食品集团有限公司	山东济南	山东济南	禽养殖，食品生产加工		49.00	权益法

(1) 在合营企业或联营企业的持股比例不同于表决权比例的说明：

无。

(2) 持有 20%以下表决权但具有重大影响的依据：

控股子公司新希望六和投资有限公司持有民生银行 1,828,327,362 股股票，持股比例 4.1759%，本公司董事、实际控制人刘永好先生任民生银行董事；本公司对民生银行的财务和经营政策具有参与决策的权力，因具有重大影响故按权益法核算该项投资。

(3) 持有 20%或以上表决权但不具有重大影响的依据：

无

2、重要合营企业的主要财务信息

公司无重要的合营企业。

3、重要联营企业的主要财务信息

项目	期末余额/本期发生额	
	中国民生银行股份有限公司	山东中新食品集团有限公司
流动资产	1,102,225,000,000.00	4,600,519,720.24
非流动资产	6,572,740,000,000.00	3,281,190,869.95
资产合计	7,674,965,000,000.00	7,881,710,590.19
流动负债	6,313,350,000,000.00	5,126,331,631.46
非流动负债	723,814,000,000.00	983,736,588.95
负债合计	7,037,164,000,000.00	6,110,068,220.41
少数股东权益	108,161,000,000.00	164,168,829.00
归属于母公司股东权益	529,640,000,000.00	1,607,473,540.78
按持股比例计算的净资产份额	22,117,236,760.00	787,662,034.98
调整事项		
—商誉		668,688,098.79
—内部交易未实现毛利		
—其他		1,146,039,866.23
对联营企业权益投资的账面价值	22,680,248,314.98	2,602,390,000.00
存在公开报价的联营企业权益投资的公允价值	6,837,944,333.88	
营业收入	140,817,000,000.00	20,571,455,076.49
净利润	35,986,000,000.00	-45,318,319.32
终止经营的净利润		
其他综合收益	2,732,000,000.00	
综合收益总额	38,718,000,000.00	-45,318,319.32
本年度收到的来自联营企业的股利	391,265,307.19	

(续表)

项目	期初余额/上期发生额	
	中国民生银行股份有限公司	山东中新食品集团有限公司
流动资产	1,060,816,000,000.00	
非流动资产	6,194,857,000,000.00	
资产合计	7,255,673,000,000.00	

流动负债	5,952,312,000,000.00	
非流动负债	690,547,000,000.00	
负债合计	6,642,859,000,000.00	
少数股东权益	107,848,000,000.00	
归属于母公司股东权益	504,966,000,000.00	
按持股比例计算的净资产份额	21,086,875,194.00	
对联营企业权益投资的账面价值	21,649,911,985.17	
存在公开报价的联营企业权益投资的公允价值	6,307,609,256.10	
营业收入	142,476,000,000.00	
净利润	35,777,000,000.00	
终止经营的净利润		
其他综合收益	-846,000,000.00	
综合收益总额	34,931,000,000.00	
本年度收到的来自联营企业的股利	389,433,782.83	

其他说明：山东中新食品有限公司原系公司间接持股 100%的全资子公司，在 2023 年 12 月 31 日处置 51%控制权后变为持股 49%的联营企业，无期初数和上年同期数。

4、不重要的合营企业和联营企业的汇总财务信息

项目	期末余额/本期发生额	期初余额/上期发生额
合营企业：		
投资账面价值合计	1,328,434,796.63	1,831,480,208.48
下列各项按持股比例计算的合计数		
--净利润	-55,765,309.39	2,844,631.97
--其他综合收益		
--综合收益总额	-55,765,309.39	2,844,631.97
联营企业：		
投资账面价值合计	3,431,234,700.89	2,774,709,327.46
下列各项按持股比例计算的合计数		
--净利润	40,709,186.25	187,000,453.12
--其他综合收益	-79,723.26	
--综合收益总额	40,629,462.99	187,000,453.12

5、合营企业或联营企业向本公司转移资金的能力不存在重大限制。

6、合营企业或联营企业发生的超额亏损

合营企业或联营企业名称	期初累积未确认的损失	本期未确认的损失 (或本期分享的净利润)	期末累积未确认的损失
南京和大食品有限公司	-1,636,440.11		-1,636,440.11
台山市嘉新物流有限公司	-1,480,161.42	-479,264.94	-1,959,426.36
北京美好美得灵食品有限公司	-5,311,036.47	-31,453,447.51	-36,764,483.98

7、公司不存在与合营企业投资相关的未确认承诺。

8、公司不存在与合营企业或联营企业投资相关的或有负债政府补助

九、政府补助

(一) 报告期末按应收金额确认的政府补助

本报告期无按照应收金额确认的政府补助。

(二) 涉及政府补助的负债项目

政府补助明细项目列示：

项目	期初余额	本期新增补助	本期计入其他收益	其他变动	期末余额	资产/收益相关
股份总部-家禽主要传染病综合防控研究及国际合作平台建设项目(专项)	54,754.61		7,600.00		47,154.61	资产
股份总部-死畜禽及屠宰废弃物处理和资源化利用成套技术与装备研发(专项)	52,721.37		52,721.37			资产
股份总部-制定《饲料原料大豆浓缩蛋白》标准	50,000.00				50,000.00	收益
股份总部-制定《饲料原料石粉》标准	50,000.00				50,000.00	收益
股份总部-新型玉米、大豆选育及畜禽营养价值评定	21,103.92		21,103.92			资产
股份总部-日粮组成与饲养体制对畜禽健康优质肉形成的调控及机制项目	210,400.40				210,400.40	资产
股份总部-基于人工智能的人禽传递耐药菌快速识别和防控技术体系研究(专项)	699,710.00		5,842.49		693,867.51	资产
股份总部-科技城人才项目“卓越计划”项目(专项)	900,000.00				900,000.00	收益
股份总部-“一带一路”和国际产能合作重点项目	3,000,000.00		3,000,000.00			资产
股份总部-畜禽类肉品高效精准机器人自主分割系统(直接经费)	694,000.00		694,000.00			收益
股份总部-生猪典型疫病	330,000.00		38,687.45		291,312.55	收益

知识图谱构建及多媒体人机对话(2021ZD0113802-3)(专项)						
股份总部-制定《饲料原料膨化玉米》标准	50,000.00				50,000.00	收益
股份总部-典型畜禽疫病传播态势分析与预警预报/2021ZD0113803-04(专项)	264,000.00	216,000.00	232,984.71		247,015.29	收益
股份总部-生猪疫病诊断与主动防控智慧兽医云服务应用示范/2021ZD0113805-3(专项)	440,000.00	360,000.00	33,327.93		766,672.07	收益
股份总部-非粮蛋白饲料提质增效关键技术及产品创制(2021YFD1301004)(专项)	1,600,000.00	400,000.00	545,735.87		1,454,264.13	收益
股份总部-生物制造蛋白饲料营养价值及高效利用技术研究	1,800,000.00	450,000.00	2,117,890.28		132,109.72	收益
股份总部-场景感知和智能规划的猪舍无人消毒技术/2021ZD0113804-04(专项)	260,000.00	220,000.00	157,268.73		322,731.27	收益
股份总部-川猪精准营养与非粮型营养源创制(专项)	990,000.00		436,960.46		553,039.54	收益
股份总部-农业“火花技术”培育——便携式猪只个体估重设备		100,000.00			100,000.00	收益
股份总部-酿造糟渣饲用资源高效开发利用(专项)		140,000.00	4,411.74		135,588.26	收益
股份总部-新型能量饲料营养数据库及多元化玉米替代技术研发应用(专项)		300,000.00	30,827.47		269,172.53	收益
股份研究-农业重大项目1	2,081,067.38	22,500,000.00	2,476,031.04	16,676,100.00	5,428,936.34	收益
股份研究-农业重大项目2	150,000.00	250,000.00	101,156.72		298,843.28	收益
绵阳新希望-工业发展资金	2,344,325.00		305,784.00		2,038,541.00	资产
广汉国雄-锅炉补贴	45,333.16		8,000.04		37,333.12	资产
河北新希望-锅炉补贴	83,333.26		16,666.68		66,666.58	资产
宝鸡新希望-饲料厂项目补贴	513,158.16		26,315.76		486,842.40	资产
宝鸡新希望-立筒仓技术改造项目补贴	79,828.54		2,575.08		77,253.46	资产
宝鸡新希望-两化融合项目(车间电气控制及自动化电脑配料系统)	29,302.36		29,302.36			资产
宝鸡新希望-锅炉拆改专项补贴	80,000.20		15,999.92		64,000.28	资产
黄冈新希望-土地返还款	4,452,600.89		107,429.64		4,345,171.25	资产
黄冈新希望-技改专项补贴	285,333.33		31,999.92		253,333.41	资产
怀化新希望-标准化厂房	1,417,916.90		41,499.96		1,376,416.94	资产

建设						
襄阳新希望-土地优惠政策	3,061,324.40		69,182.40		2,992,142.00	资产
江门六和-大型工业企业研发机构建设奖补资金	127,112.92				127,112.92	收益
江门六和-2019 年度扶持科技发展资金	137,700.00				137,700.00	收益
江门六和-工程技术研发中心项目补贴	123.39	100,000.00	32,258.10		67,865.29	收益
科创公司-成都市产业生态圈人才计划-专项	50,000.00	100,000.00			150,000.00	收益
新国富公司-固定资产补助资金	781,870.18		54,376.65		727,493.53	资产
莱芜六和食品-锅炉补贴	58,828.36		5,333.28	53,495.08		资产
莱芜六和食品-土地出让金		3,990,922.00	1,712,377.83	2,278,544.17		资产
沂水冷藏-多能互补清洁供热项目补贴	851,000.00		111,000.00	740,000.00		资产
沂水冷藏-污水处理池及污水处理再提高补助	637,952.00		62,496.00	575,456.00		资产
嘉和一品-2018 年促进产业结构调整中小发展资金项目	450,000.00		450,000.00			资产
嘉和一品-中式自动化中央厨房成套装备研发与示范项目	585,000.00		585,000.00			资产
嘉和一品-北京市燃气（油）锅炉低氮改造以奖代补资金补助	164,187.05		27,364.44	136,822.61		资产
嘉和一品-2021 企业智能转型升级项目奖励资金	1,025,000.00		307,500.00	717,500.00		资产
青岛嘉智-新型研发机构补助资金专项	450,000.00		450,000.00			收益
青岛嘉智-青岛市技术创新中心建设专项资金	150,000.00	350,000.00	341,666.69	158,333.31		收益
青岛嘉智-省重点研发计划（竞争性创新平台）-猪用靶向肠道抗病毒干扰素生物制剂研制及应用（专项）		1,687,000.00		1,687,000.00		收益
青岛嘉智-青岛“未来之星”工程培养专项		100,000.00	29,166.69	70,833.31		收益
青岛嘉智-2022 年区级人才政策资金		250,000.00	104,166.65	145,833.35		收益
青岛嘉智-区级优秀专家工作站人才资金		100,000.00	41,666.65	58,333.35		收益
德州金珊-制冷设备政府专项补助	491,250.00		235,800.00	255,450.00		资产
德州金珊-锅炉房政府补助	29,760.00		14,880.00	14,880.00		资产
嘉祥食品-政府土地补贴	9,055,120.26		206,974.20	8,848,146.06		资产
嘉祥食品-现代高效畜牧业发展项目补助	411,666.52		65,000.04	346,666.48		资产
嘉祥食品-强县兴村项目奖励	2,431,564.00		67,080.00	2,364,484.00		资产
临邑冷藏-太阳能补贴	248,675.00		64,860.00	183,815.00		资产
山东千喜鹤-农产品冷链	1,400,000.00				1,400,000.00	资产

物流及仓储建设项目						
蚌埠食品-土地过户税费扶持奖励	931,767.00		931,767.00			资产
蚌埠食品-城市基础设施配套费	186,056.00			186,056.00		资产
枫澜科技-安全高消化率乳仔猪料生产关键技术集成研究产业化	300,000.00				300,000.00	收益
枫澜科技-新型微生态制剂及生物饲料研发与产业化	399,474.95		202,148.66		197,326.29	收益
枫澜科技-基于万寿菊干花生物萃取叶黄素晶体技术的转化应用项目	31,942.54		12,364.92		19,577.62	收益
杨凌本香-2014 年度农业综合开发省级产业化项目资金	2,145,000.00		165,000.00		1,980,000.00	资产
杨凌本香-2014 年省级现代农业园区专项资金项目	3,541,666.90		249,999.96		3,291,666.94	资产
杨凌本香-万吨冷库项目	1,200,000.04		399,999.96		800,000.08	资产
杨凌本香-仔猪保育技术产业化示范工程	30,000.24		9,999.96		20,000.28	资产
杨凌本香-动物疫控中心建设项目	214,285.70		214,285.70			资产
杨凌本香-品牌肉品销售网络建设项目	120,000.00		60,000.00		60,000.00	资产
杨凌本香-国家服务业发展引导资金示范区产业扶持资金	2,399,999.96		800,000.04		1,599,999.92	资产
杨凌本香-安全无公害猪肉深加工建设项目	1,000,000.00				1,000,000.00	资产
杨凌本香-安全无公害猪肉精深加工产业化项目	2,800,000.00				2,800,000.00	资产
杨凌本香-年产 2 万吨袋装有机肥及万吨液体肥生产性	1,235,000.14		189,999.96		1,045,000.18	资产
杨凌本香-杨凌示范区 5000 吨安全无公害猪肉深加工改扩建项目	2,025,000.00		675,000.00		1,350,000.00	资产
杨凌本香-标准化、规模化商品猪育肥基地扩建项目	1,659,574.43		170,212.80		1,489,361.63	资产
杨凌本香-生猪全产业链质量追溯及疫防控体系项目	1,210,400.00		249,600.00		960,800.00	资产
杨凌本香-生猪养殖场废弃物综合利用及清洁生产项目	5,998,300.00		500,400.00		5,497,900.00	资产
杨凌本香-病死猪无害化处理体系项目	3,250,000.00		375,000.00		2,875,000.00	资产
杨凌本香-种公猪站建设项目	200,028.00		99,996.00		100,032.00	资产
杨凌本香-绿色猪肉深加工及肉制品安全检测中心项目	5,999,999.96		2,000,000.04		3,999,999.92	资产
本香食品-屠宰企业标准化改造项目资金补贴	200,000.00		200,000.00			资产
本香毕公-杨凌示范区财	714,000.00		714,000.00			资产

政局高效安全猪饲料生产线建设项目款						
本香毕公-国家生猪产业技术体系杨凌综合试验站		430,000.00	250,833.59		179,166.41	收益
杨凌饲料-技术改造项目补贴	927,500.00		105,000.00		822,500.00	资产
宝鸡金凤-种猪场建设补助资金	892,116.70		49,792.56		842,324.14	资产
志丹鼎香-生猪产业发展引导扶持资金	13,199,999.86		800,000.04		12,399,999.82	资产
铜梁新希望-数字化车间补助	908,999.96		101,000.04		807,999.92	资产
河北农牧-宽城生猪标准化规模养殖场建设项目	30,000.00		30,000.00			资产
如皋新好-粪污资源化利用项目补贴	736,622.59		105,378.24		631,244.35	资产
如皋新好-生态循环试点沼气工程政府补贴	125,966.83		9,944.76		116,022.07	资产
夏津农牧-环保专项补贴	10,323,647.53		469,256.52		9,854,391.01	资产
夏津农牧-道路修建专项补贴	1,200,000.26		99,999.96		1,100,000.30	资产
夏津农牧-农机购置补贴	53,223.26		45,620.04		7,603.22	资产
夏津农牧-泰山产业创新领军人才项目(专项)		783,241.09	97,348.59		685,892.50	收益
夏津养殖-农机补贴	31,365.83		28,831.11		2,534.72	资产
临沭种猪-农机补贴	114,166.81		9,999.96		104,166.85	资产
临邑种猪-政府发酵罐补贴	776,375.79		68,173.65		708,202.14	资产
临邑种猪-生猪调出大县补贴	111,000.23		37,000.00		74,000.23	资产
临邑种猪-政府罐式三轮车补贴	20,719.88		2,960.00		17,759.88	资产
临邑种猪-能繁母猪补贴		367,200.00	81,600.00		285,600.00	资产
荣昌猪场-公猪站建设项目	900,000.40		900,000.40			资产
荣昌猪场-猪资源补助	10,000.35		10,000.35			资产
荣昌猪场-异位发酵床项目补助	220,687.50		220,687.50			资产
荣昌猪场-污水处理建设项目补贴	371,667.43		371,667.43			资产
荣昌猪场-引种补助	313,513.52		313,513.52			资产
莒南种猪-2015年现代发展资金项目	1,147,538.79		79,140.00		1,068,398.79	资产
莒南种猪-岭泉场优质农产品基地品牌政府补贴	130,927.21		24,996.00		105,931.21	资产
莒南种猪-岭泉场展厅补贴	480,000.00		30,000.00		450,000.00	资产
莒南种猪-岭泉场数字化系统管理及养殖设备补贴	475,011.33		99,996.00		375,015.33	资产
莒南种猪-岭泉场生猪产业健康养殖补贴	139,246.67		8,760.00		130,486.67	资产
黄骅新好-产业发展基金	630,000.00		90,000.00		540,000.00	资产
黄骅新好-猪场建设补贴	3,988,888.88		133,333.44		3,855,555.44	资产
聊城新好-农机补贴	607,285.10		86,754.96		520,530.14	资产

高密种猪-标准化养殖补贴	227,862.91			227,862.91		资产
莱阳新好-修路补贴	290,833.37		9,999.96		280,833.41	资产
唐山新好-农业项目补贴	1,169,999.94		113,750.07		1,056,249.87	资产
唐山新好-洗消中心政府补助	2,584,350.03		251,256.18		2,333,093.85	资产
唐山新好-农机补贴	221,429.97		46,970.07		174,459.90	资产
唐山新好-生猪调出大县奖励资金	1,580,000.00		210,000.00		1,370,000.00	资产
象州新好-2020年生猪规模化养殖建设补助	1,899,382.82		151,191.12		1,748,191.70	资产
高唐新好-发酵罐补贴款	450,000.00		75,000.00		375,000.00	资产
河北新好-大月庄猪场建设补贴	1,922,388.05		71,641.80		1,850,746.25	资产
萧县种猪-引种补贴	22,633.44		22,633.44			资产
萧县种猪-公猪站补贴	61,666.82		61,666.82			资产
辽宁新望-畜禽标准化规模养殖场项目政府补贴	2,000,000.00	3,000,000.00			5,000,000.00	资产
禹城新六-生猪大县补助	70,000.00		4,666.67		65,333.33	资产
康平新望-(粮食风险基金专户)2022年农业产业链提升固定资产投资项目补助	1,127,490.00		114,660.00		1,012,830.00	资产
广元新好-20生猪养殖规模化养殖场建设补助	460,416.73		24,999.96		435,416.77	资产
昌邑新好-农机补贴	126,250.00		15,000.00		111,250.00	资产
白银农牧-农机补贴	45,022.42		16,371.72		28,650.70	资产
宜君新六-四通一平建设资金	1,102,500.08		489,999.96		612,500.12	资产
罗城新好-粪污发酵罐项目补助	888,888.80		66,666.72		822,222.08	资产
罗城新好-车辆洗消中心建设补贴	227,000.00		12,000.00		215,000.00	资产
罗城新好-隔离点及二级洗消点房屋补贴	96,774.18		46,451.64		50,322.54	资产
深泽新好-农用设备补贴款	12,891.57		1,700.04		11,191.53	资产
莱州新海-楼房养猪通风模式应用研发与示范建设(专项)	98,757.76		7,453.44		91,304.32	资产
莱州新海-耕地地力保护补贴	17,051.50	43,800.00	42,601.50		18,250.00	资产
莱州新海-农机补贴	52,658.31		52,658.31			资产
郴州新好-宜章农机补贴	12,930.00		12,930.00			资产
东海新好-贷款贴息	190,716.96			72,510.90	118,206.06	收益
甘肃新六-生猪良种补贴	190,000.00		190,000.00			资产
甘肃新六-30万头猪种养一体化项目补助资金	410,000.00		406,581.20		3,418.80	资产
甘肃新六-生猪养殖奖补项目奖金	400,000.00		400,000.00			收益
诸城新六-发酵罐补贴	700,000.00		50,004.00		649,996.00	资产
五河饲料-固定资产补贴	2,227,471.20		58,234.56		2,169,236.64	资产

巨野新好-现代农业产业园项目资金	2,220,000.00	400,000.00	123,333.33		2,496,666.67	资产
巨野新好-023 年度中央引导地方科技发展资金项目		800,000.00	199,999.98		600,000.02	收益
彰武新望-政府返还耕地占用税	12,526,069.49	2,400,000.00	4,842,958.33		10,083,111.16	资产
柳州新六-稳定生猪生产项目补贴	1,440,000.72		80,000.04		1,360,000.68	资产
泰安新驰-猪养殖补贴	99,999.92		99,999.92			资产
泰安新驰-引种补贴	271,350.00		271,350.00			资产
泰安新驰-能繁母猪补贴		69,376.00	16,745.96		52,630.04	资产
甘肃新好-农机补贴	93,675.72	167,200.00	27,385.01		233,490.71	资产
甘肃新好-设备补助	172,259.64		15,131.11		157,128.53	资产
应城新好-湖北省 2021-2023 年农机购置补贴	20,390.00		2,548.80		17,841.20	资产
应城新好-贷款贴息补贴		5,694,021.00		2,348,050.00	3,345,971.00	收益
唐山环保-粪污处理建设补贴	2,057,812.55		109,749.96		1,948,062.59	资产
三台农牧-标准化猪场建设补贴	83,332.95		83,332.95			资产
三台农牧-猪场建设项目补助	47,916.95		24,999.96		22,916.99	资产
三台农牧-生猪调出大县项目补助	62,499.65	1,600,000.00	361,111.12		1,301,388.53	资产
三台农牧-能繁母猪补贴	226,094.58		172,313.52		53,781.06	资产
三台农牧-项目建设补助	161,983.53		19,834.68		142,148.85	资产
三台农牧-现代畜牧业重点项目补贴	85,885.76		60,624.96		25,260.80	资产
盐亭新好-市级农业产业发展资金补助	1,616,666.59		200,000.00		1,416,666.59	资产
盐亭新好-2000 立方米清水池补助	124,985.00		20,000.00		104,985.00	资产
盐亭新好-剑河乡 12000 头种猪场粪污处理资源化利用项目补助	794,820.00		122,000.00		672,820.00	资产
盐亭新好-规模化沼气工程补助	1,037,500.00		150,000.00		887,500.00	资产
盐亭新好-2021 年重大技术协同推广项目政府补助	15,000.00		15,000.00			收益
盐亭新好-贷款贴息补贴		4,500,000.00		3,750,000.00	750,000.00	收益
乐山农牧-生猪产业链专项资金	244,296.18		50,055.36		194,240.82	资产
乐山农牧-能繁母猪补贴	231,394.15	504,000.00	312,894.17		422,499.98	资产
乐山农牧-金峰绿色循环补贴	2,740,707.96		100,884.96		2,639,823.00	资产
乳源新好-生猪优势产区现代农业产业园财政补助资金	2,799,999.96		200,000.04		2,599,999.92	资产
乳源新好-粪污整治项目资金补助	3,383,333.36		233,333.28		3,150,000.08	资产
鹰潭新六-2020 第五批种猪、能繁母猪引种补贴	228,666.60		171,500.04		57,166.56	资产
鹰潭新六-2021 良种补贴项目补助	57,231.71		29,859.96		27,371.75	资产

鹰潭新六-畜牧局能繁母猪补贴	319,444.43		166,666.68		152,777.75	资产
鹰潭新六-能繁母猪补贴	550,112.51		314,349.96		235,762.55	资产
鹰潭新六-兽药疫苗补贴	152,333.33		152,333.33			收益
鹰潭新六-水土保持费返还	295,333.32		295,333.32			收益
鹰潭新六-畜牧局粪污收集管道建设费	200,000.00		200,000.00			收益
鹰潭新六-一次性留工培训补助	112,916.66		112,916.66			收益
鹰潭新六-畜牧局冷库收储补助	211,786.66		115,520.04		96,266.62	收益
鹰潭新六-2022年生猪运输车辆洗消费用补贴	59,000.00		59,000.00			收益
鹰潭新六-养殖环节病死猪无害化处理补助	361,900.00		361,900.00			收益
鹰潭新六-粪污资源化利用设备补助		247,261.81	1,366.09		245,895.72	资产
隆回新海-畜禽粪污资源化利用政府补贴	697,777.88		53,333.28		644,444.60	资产
天津新六-产业集群项目补贴	5,000,000.00		152,354.62		4,847,645.38	资产
天津农牧-产业集群补贴	4,981,228.28		225,260.76		4,755,967.52	资产
乐至新海-生猪保险补贴	50,688.00			50,688.00		资产
龙州新好-就业补贴	17,600.00		17,600.00			收益
龙州新好-社保补贴	83,198.06		83,198.06			收益
龙州新好-一次性留工补助	132,400.00		132,400.00			收益
贺州新好-养殖场建设补助	1,872,106.80		103,051.68		1,769,055.12	资产
贺州新好-生猪助力补贴	968,888.92		53,333.28		915,555.64	资产
肇庆新好-农业产业园资金政府补助	4,310,526.46		246,315.72		4,064,210.74	资产
肇庆新好-农业产业强镇政府补助	5,819,920.67		345,737.88		5,474,182.79	资产
肇庆新好-粪污资源化利用政府补助	2,550,847.52		182,203.32		2,368,644.20	资产
南宁新六-自治区2020年稳定生猪生产项目补助资金	476,666.56		36,666.72		439,999.84	资产
南宁新六-种猪防疫补贴		145,800.00	23,643.24		122,156.76	资产
广绿新六-万头猪场以奖代补	2,158,352.00		1,726,656.00		431,696.00	资产
广绿新六-杭州市二期生猪引种补贴	560,398.00		560,398.00			资产
广绿新六-萧山区生猪良种补贴	20,887.43		19,280.64		1,606.79	资产
广绿新六-萧山区生猪补贴	497,777.70	40,000.00	466,666.72		71,110.98	资产
广绿新六-萧山区第一期引种补贴	1,120,776.55		1,120,776.55			资产
盐城中泰-猪场建设补贴	4,770,833.37		249,999.96		4,520,833.41	资产
江油猪场-2021年江油生猪种业现代农业园区项目	50,000.02		50,000.02			资产
江油猪场-"5.12"灾后重建	1,044,583.74		115,000.00		929,583.74	资产

项目					
江油猪场-江油市生猪产业园育种育种相关技术研究项目	122,222.25		122,222.25		资产
江油猪场-污水处理系统	199,627.94		22,250.04	177,377.90	资产
江油猪场-生猪产业化项目	999,369.67		33,556.44	965,813.23	资产
江油猪场-2021 年种业强市建设项目	991,666.67		99,999.96	891,666.71	资产
江油猪场-2019 年省级财政现代农业发展工程-种猪性能测定项目	458,333.33		458,333.33		资产
江油猪场-21 年四川省种猪性能测定补贴	249,999.98		249,999.98		资产
江油猪场-21 年中央种猪性能测定补贴	620,000.02		620,000.02		资产
江油猪场-出栏生猪补贴		20,000.00	20,000.00		资产
江油猪场-2022 年种畜禽生产性能测定项目		1,360,000.00	339,999.99	1,020,000.01	资产
江油新希望 2022 年生猪种业园区项目		420,000.00	70,000.00	350,000.00	资产
北京新六-生猪优化产业发展项目补贴	46,203,287.50		2,524,805.52	43,678,481.98	资产
北京新六-购机补贴	21,738,550.00	5,051,450.00	378,858.78	26,411,141.22	资产
长兴畜牧-生猪增产保供补贴	18,118,295.09		1,274,939.28	16,843,355.81	资产
新希望农牧-津英十条配套资助资金	252,000.00		252,000.00		收益
新希望农牧-蓉漂人才计划	144,000.00			144,000.00	收益
南充新希望-南充市 2017 市级工业发展资金重大产业项目和技术改造项目	1,528,645.71		125,000.04	1,403,645.67	资产
南充新希望-技术改造与转型升级项目（农产品深加工）	450,000.00		37,500.00	412,500.00	资产
南充新希望-科技成果转化项目	352,187.50		26,250.00	325,937.50	资产
泸州新希望-环保补贴	72,181.50		18,830.04	53,351.46	资产
资阳嘉好-科技培训项目	174,095.00		174,095.00		收益
彭山新希望-安全高消化率乳仔猪生产关键技术集成研究	100,000.00		100,000.00		收益
玉林新希望-猪料生产线补贴	116,666.29		29,166.72	87,499.57	资产
桂林新希望-桂林猪料生产线 600 型机组	33,750.00		27,000.00	6,750.00	资产
湛江国雄-设备技改项目补助	892,708.55		111,588.60	781,119.95	资产
茂名六和-技改补贴	915,336.61		54,646.92	860,689.69	资产
茂名六和-年产 3 万吨水产膨化饲料技术改造项目奖励	666,578.66		85,095.12	581,483.54	资产
揭阳国雄-锅炉改造补贴款	58,666.49		12,800.04	45,866.45	资产

揭阳国雄-节粮环保型肉禽饲料开发及推广应用(专项)		200,000.00	125,000.00		75,000.00	资产
赣州希望-专项技术改造项目政府补贴	1,766,666.62		200,000.04		1,566,666.58	资产
怀化湘珠-原料散装线	14,400.00		4,800.00		9,600.00	资产
武汉国雄-天然气锅炉政府补贴	215,333.17		25,333.36		189,999.81	资产
武威希望-天然气改造补贴	35,333.11		8,000.04		27,333.07	资产
希望食品-一种五谷杂粮素肠及其制作方法	3,333.15		3,333.15			资产
希望食品-新津县经发局成都市远郊区工业经济发展“一事一议”第二批项目资金	571,255.89		72,463.59	498,792.30		资产
希望食品-牦牛产业链项目(2期)	73,500.00		29,400.00	44,100.00		资产
希望食品-锅炉低氮改造	30,051.00		30,051.00			资产
希望食品-2022年第二批省级科技计划项目-速冻预调理肉制品工业化关键技术研究及产品应用推广	420,000.00			420,000.00		资产
希望食品-2021年成都市绿色食品产业生态圈人才计划	300,000.00	100,000.00		400,000.00		收益
希望食品-一种肉制品加工方法的专利组合	100,000.00			100,000.00		收益
希望食品-川味特色方便菜肴工业化生产关键技术	316,000.00	184,000.00		500,000.00		收益
希望食品-冷冻肉类预制菜肴工业化关键技术研究与应用		420,000.00		420,000.00		收益
希望食品-肉类食品安全控制关键技术和数字化冷链系统研究及应用示范		175,000.00		175,000.00		收益
希望食品-成都市产业建圈强链人才计划		100,000.00		100,000.00		收益
希望食品-成都市产业生态圈领军人才(配套资金)		100,000.00		100,000.00		收益
希望食品-特色调理肉制品技术创新与应用		1,200,000.00	20,000.00	1,180,000.00		收益
希望食品-基于风味与质构调控的工业牛肉火锅新技术		200,000.00		200,000.00		收益
阿坝州牦牛-优质牧草示范基地	10,778.97		10,778.97			资产
阿坝州牦牛-牛羊健康养殖示范中心配套固定资产	226,496.40		33,263.52	193,232.88		资产
阿坝州牦牛-牛羊屠宰生产线技改	108,915.37		9,429.36	99,486.01		资产
阿坝州牦牛-牦牛产业链技术研究与集成示范项目	300,300.00		300,300.00			资产
阿坝州牦牛-西南民族大学补助	64,600.00		64,600.00			资产
汉中希望-锅炉煤改气政府补助	58,499.99		18,000.00		40,499.99	资产

兰州新希望-锅炉煤改气政府补助	91,666.45		20,000.04		71,666.41	资产
兰州新希望-以工代训政府补助	38,200.00		38,200.00			收益
畜牧科技-安全高效生物饲料技术体系建设及集成运用	1,250,000.00		1,250,000.00			资产
畜牧科技-实验室改造项目	400,000.00				400,000.00	资产
畜牧科技-新型微生态及生物饲料研发项目	200,000.00		200,000.00			资产
畜牧科技-畜禽产品质量与安全控制实验室项目	800,000.00				800,000.00	资产
畜牧科技-蓉漂计划-畜禽饲料微量元素减排技术	150,000.00		150,000.00			收益
畜牧科技-蓉漂计划-饲料原料生物发酵预处理技术	250,000.00		250,000.00			资产
畜牧科技-诸葛精英计划	2,400,000.00		2,400,000.00			资产
畜牧科技-饲料行业分析检测平台	38,000.00		38,000.00			资产
畜牧科技-高消化率乳仔猪生产技术	70,000.00		70,000.00			资产
畜牧科技-蓉漂计划-畜禽饲料低抗技术研究	200,000.00				200,000.00	收益
畜牧科技-蓉漂计划-原料有效营养物质评估预测体系的建立	150,000.00		150,000.00			资产
畜牧科技-四川省重点实验室运行专项经费	120,000.00				120,000.00	收益
畜牧科技-四川省高效安全新型饲料技术服务平台-专项	300,000.00		300,000.00			收益
世纪投资-2015年12月取得成都高新区经发局技术改造补助	481,666.42		170,000.04		311,666.38	资产
世纪投资-川猪产业链提质增效关键技术研究及集成示范(专项)		350,000.00	268,855.50		81,144.50	收益
荆州新希望-土地补助	567,759.80		14,585.88		553,173.92	资产
荆州新希望-桥梁补助	76,940.33		2,020.20		74,920.13	资产
红原牦牛-红原县财政局污水处理系统升级改造项目补助	458,700.00				458,700.00	资产
孝义食品-年初6万吨鸡肉分割品生产线扩建及基地建设项目	2,320,001.00		471,864.61		1,848,136.39	资产
孝义食品-基地建设项目	766,665.72		25,344.33		741,321.39	资产
孝义食品-化验室项目	1,899,999.98		111,764.72		1,788,235.26	资产
中阳农牧-鸡舍补助	1,600,500.00	2,970,000.00	396,000.00		4,174,500.00	资产
仲山农牧-生猪良种补贴	76,644.68	6,519.16	83,163.84			资产
莱阳新牧-农机补贴	9,547.27		970.92		8,576.35	资产
郑州全生-养猪场政府补贴	1,850,000.04		258,333.32		1,591,666.72	资产
北京千喜鹤-冷链物流项目补贴	3,522,273.07		147,272.64		3,375,000.43	资产

北京千喜鹤-节能量技改项目奖励	141,386.05		130,510.56		10,875.49	资产
辽宁千喜鹤-固定资产投资补助项目	655,298.76		655,298.76			资产
河北千喜鹤-大气污染防治专项资金锅炉改造补贴	33,750.00		22,500.00		11,250.00	资产
河北千喜鹤-污水处理项目补贴	450,000.00		49,999.92		400,000.08	资产
湖州海皇-建设奖励	249,240.00		96,480.00		152,760.00	收益
施秉新希望-饲料加工项目基础设施建设补助	10,000,000.00		1,000,000.08		8,999,999.92	资产
六和集团-年产 3000 吨海洋农用生物制品关键技术集成及产业示范项目（专项）	18,847.96				18,847.96	资产
六和集团-技术中心创新能力建设项目（专项）	288,022.64		34,368.00		253,654.64	资产
六和集团-禽畜多重耐药性的非抗生素治疗海洋药源筛选及新药开发（专项）	100,000.00		100,000.00			资产
六和集团-“中欧政府间合作项目”-欧盟地平线 SFS-46-2017（专项）	320,727.51		46,953.72		273,773.79	收益
六和集团-博士后科研工作站专项	4,550.00	100,000.00	25,000.00		79,550.00	收益
六和集团-对虾饲料原料中霉菌毒素的微生物降解技术研究	21,654.00				21,654.00	收益
六和集团-植物多酚抗肉鸡氧化应激分子机制研究（专项）	80,000.00				80,000.00	收益
六和集团-泰山产业领军人才-肉鸭重要经济性状选育关键技术与新品系培育推广（专项）	1,647,188.36		1,647,188.36			收益
六和集团-用发酵技术降解对虾饲料原料中的霉菌毒素（专项）	7,543.84				7,543.84	收益
六和集团-畜禽环保健康养殖模式及产品研发（专项）	613.45	200,000.00	62,356.03		138,257.42	收益
六和集团-种猪场口蹄疫净化示范与推广(专项)	4,460.44				4,460.44	收益
六和集团-科技助力经济2020-口蹄疫防控与净化技术的推广应用(专项)	92,437.46		17,044.51		75,392.95	收益
六和集团-肉禽环境友好型与无抗饲料配方技术的研究（专项）	1,459,276.53				1,459,276.53	收益
六和集团-肉鸭健康、高效、环保养殖关键技术研究与示范（专项）	203,120.64				203,120.64	收益
六和集团-规模化猪场猪瘟、伪狂犬病免疫程序研究（专项）	7,718.86				7,718.86	收益
六和集团-饲料原料中酸溶蛋白的测定（专项）	3,229.49				3,229.49	收益

六和集团-鱼粉中脲醛聚合物的快速检测方法（专项）	134.25				134.25	收益
六和集团-鸡、猪肠道健康调控与抗生素替代技术专利导航项目（专项）	8,490.57				8,490.57	收益
六和集团-鸡无抗低排饲料关键技术研究产业化（专项）	198,586.53		118,063.59		80,522.94	收益
六和集团-山东省海外工程师人才计划项目-豆粕减量替代关键技术研究推广（专项）	193,611.00		14,472.05		179,138.95	收益
六和集团-基于数字信息技术的中欧食品安全过程控制体系（专项）	271,653.86		120,770.48		150,883.38	收益
六和集团-肉鸭新品种培育与产业化示范（专项）	3,711,236.24		1,406,469.61		2,304,766.63	收益
六和集团-新希望六和数字化综合管理能力建设项目（专项）	2,000,000.00		205,056.12		1,794,943.88	收益
六和集团-白羽肉鸭高繁新品系选育关键技术研究与应用（专项）	400,885.41		400,885.41			收益
六和集团-绿茶提取物散对商品猪肠道氧化应激及微生物的研究（专项）		50,000.00	17,854.09		32,145.91	收益
六和集团-标准化工作项目（专项）		120,000.00			120,000.00	收益
六和集团-青岛市动物饲料安全重点实验室（专项）		500,000.00	10,000.00		490,000.00	收益
六和集团-天然植物抗菌作用研究与应用（专项）		75,000.00			75,000.00	收益
济南新希望-土地出让金	5,225,632.93		140,600.04		5,085,032.89	资产
大庆六和-扶持资金	3,503,700.00		399,999.97		3,103,700.03	资产
泰和新希望-政府土地返还	755,084.00		47,184.00		707,900.00	资产
单县食品-政府支持基建配套资金	7,790,000.34		189,999.96	7,600,000.38		资产
安阳六和-土地返还	1,502,637.18		44,195.28		1,458,441.90	资产
团风新希望-政府土地补贴	74,945.16		47,333.28		27,611.88	资产
平乡新希望-土地使用权	3,185,583.42		455,083.32		2,730,500.10	资产
阜阳六和-土地平整补助	3,343,697.67		84,208.92		3,259,488.75	资产
商河饲料-锅炉补贴	111,110.98		33,333.36		77,777.62	资产
邹城六和饲料-土地返还	2,556,338.04		63,380.28		2,492,957.76	资产
郑州鸿源饲料-发酵设备科研经费补贴	76,389.25		27,777.72		48,611.53	资产
河南邓州分公司-土地返还	2,451,607.26		67,786.68		2,383,820.58	资产
河南邓州分公司-锅炉补贴	33,391.45		8,347.80		25,043.65	资产
偃师六和-招商引资补贴	1,919,900.43		52,599.96		1,867,300.47	资产
铜陵新希望-基础设施建设补助	1,925,801.21		147,195.00		1,778,606.21	资产

平度六和-政府土地补助	1,977,955.96		53,099.52		1,924,856.44	资产
高密种鸭-农机补贴	2,018,719.49	1,188,340.00	163,481.57	3,043,577.92		资产
阜新农牧-土地返还	5,128,707.99		117,451.32	5,011,256.67		资产
馆陶饲料-燃气锅炉低氮改造补助	44,464.41		6,428.52		38,035.89	资产
阜新和汇-2015年阜蒙县畜禽规模养殖场标准化生态建设项目	2,048,611.37		83,333.28	1,965,278.09		资产
阜新和汇-搬迁补偿	975,000.00		975,000.00			收益
乐亭馨美滋-土地补助款(新)	8,680,000.00		840,000.00	7,840,000.00		资产
乐亭馨美滋养殖-美丽乡村建设款	68,191.98		9,627.12	58,564.86		资产
来宾新好-生猪规模化养殖场建设补助	437,498.14		24,999.96		412,498.18	资产
来宾新好-粪污资源化利用建设项目补贴	2,171,747.05		122,850.00		2,048,897.05	资产
来宾新好-畜禽粪污资源化利用工程补贴	2,646,001.08		98,000.04		2,548,001.04	资产
来宾新好-陈流稳定生猪生产建设项目	378,333.29		20,000.04		358,333.25	资产
乐亭盛祥-土地补偿款	2,995,836.70		74,430.72		2,921,405.98	资产
潍坊新希望-购买土地补偿款	4,976,121.36		122,363.64		4,853,757.72	资产
潍坊新希望-两新党组织工作经费	6,000.00				6,000.00	收益
潍坊新希望-修路补偿款	80,000.00				80,000.00	收益
潍坊新希望-非常规蛋白原料的高值化利用关键技术研究及集成	200,000.00				200,000.00	收益
潍坊新希望-高效、环保型蛋鸡饲料关键技术研究及产业化	20,000.00				20,000.00	收益
潍坊新希望-鸛都人才项目	476,831.28	100,000.00	368,610.09		208,221.19	收益
遵化饲料-锅炉补贴	48,000.28		7,999.98		40,000.30	资产
潍坊和盛园-2018年固定资产技术改造补助	1,163,749.85		186,200.04	977,549.81		资产
潍坊和盛园-2020年固定资产技术改造补助	271,514.08		33,589.44	237,924.64		资产
潍坊和盛园-土地出让金返还	2,550,639.65		58,765.44	2,491,874.21		资产
潍坊和盛园-2017年固定资产技术改造补助	243,433.48		43,599.96	199,833.52		资产
潍坊和盛园-熟食进口设备退税	436,357.40		80,558.28	355,799.12		资产
潍坊和盛园-冰鲜鸡肉食品新型减菌及护色关键技术研究及产业化	48,000.00		48,000.00			收益
临沂沂和-政府风险补偿金	125,848.70				125,848.70	收益
潍坊六和-猪禽环境友好型无抗饲料关键技术研究及产业化推广	58,460.00		58,460.00			收益
利津种鸭-标准修订费补贴	10,000.00		10,000.00			收益

武汉六和-新建棚补贴	62,500.00				62,500.00	资产
四川贸易-川猪精细化智能养殖与环境精准控制专项 2021ZDZX0011 (专项)	289,843.76		82,812.48		207,031.28	资产
毕节新六-贵州省毕节市七星关区大银镇高峰村母猪项目		4,534,000.00	251,888.89		4,282,111.11	资产
桐城新六-粪污资源化利用项目补助		7,128,170.45	475,211.28		6,652,959.17	资产
瑞安新希望-省级数字化牧场建设补贴		6,332,800.00			6,332,800.00	资产
瑞安新希望-工况监控系统建设资金补助		4,080.00	679.98		3,400.02	资产
万年新海-冷库建设项目补助		60,000.00	5,454.57		54,545.43	资产
肥城种鸭-农机补贴 4666165		1,000,000.00	24,096.40	975,903.60		资产
拉萨新希望-产业发展扶持资金		1,041,545.00	400,594.25		640,950.75	收益
湖北新好-贷款贴息补助		1,644,336.24			1,644,336.24	收益
吴起新六-贷款贴息补助		938,100.00		310,115.60	627,984.40	收益
张家口新望-浮图讲生猪规模化养殖场建设补助		5,000,000.00	30,674.84		4,969,325.16	资产
濮阳新六-粪污设备补助		9,843,200.00	492,159.96		9,351,040.04	资产
广安新好-贷款贴息补贴		2,000,000.00		616,822.00	1,383,178.00	收益
衡阳新好-发酵罐补贴		95,100.00	5,779.51		89,320.49	资产
四川育种-农业生物育种补贴		1,100,000.00			1,100,000.00	收益
十堰新越-2023 生猪调出大县奖补资金		600,000.00	200,000.00		400,000.00	资产
新津新好-智慧农业项目补贴		2,000,000.00	166,666.70		1,833,333.30	资产
山东六和-企业开发财政补贴专项		190,000.00	47,499.99		142,500.01	收益
衡南牧耘-畜禽粪污资源化利用项目资金有机肥处理场补助		113,100.00			113,100.00	资产
广州希望-年产 10 万吨猪禽饲料成套自动化生产线技术改造项目		1,100,000.00	73,333.36		1,026,666.64	资产
青岛新嘉-2023 年青岛市标准化资助奖励-畜禽饲料标准化工作组秘书处项目		100,000.00		100,000.00		收益
合计	433,295,564.49	112,820,562.75	76,343,001.14	78,161,972.14	391,611,153.96	

注：本年递延收益中股份研究-农业重大项目 1 其他减少 16,676,100 元，系公司于 2022 年 6 月 1 日作为项目牵头单位承担农业重大项目，该项目共有 5 个课题，由高校和企业共同完成该项目研究。公司本年根据项目任务书规定拨付经费 16,676,100 元至参与单位。除此以外的递延收益“其他变动”主要系贷款贴息冲减当期财务费用及减少子公司的影响。

(三) 计入当期损益的政府补助

项目	本期发生额	上期发生额
财务费用	9,764,598.50	4,481,832.91
其他收益	247,305,365.55	222,106,665.75
小计	257,069,964.05	226,588,498.66

十、与金融工具相关的风险

本公司的主要金融工具包括货币资金、应收账款、应收票据、其他应收款、其他流动资产、交易性金融资产、应付账款、应付票据、其他应付款、租赁负债、短期借款、交易性金融负债、一年内到期的非流动负债、其他流动负债、长期借款、长期应付款及应付债券。各项金融工具的详细情况已于相关附注内披露。本公司为降低金融工具有关的风险，制定了对应的风险管理政策及设置相应的岗位或职能部门，以确保风险管理目标和政策得以有效执行；管理层对这些风险敞口进行管理和监控以确保将上述风险控制在限定的范围之内。

（一）信用风险

信用风险是指合同另一方未能履行义务而导致公司金融资产产生损失的风险。本公司信用风险主要产生于货币资金和应收款项等。

为降低信用风险，公司控制信用额度、进行信用审批，并执行其他监控程序以确保采取必要的措施回收过期债权。此外，公司于每个资产负债表日根据应收款项的回收情况，计提充分的预期信用损失准备。因此，公司管理层认为所承担的信用风险已经大为降低。

公司除现金以外的货币资金主要存放于国有银行和其它大中型上市银行等信用良好的金融机构，公司认为其不存在重大的信用风险，预期不会因为对方违约而给公司造成损失。

（二）市场风险

金融工具的市场风险，是指金融工具的公允价值或未来现金流量因市场价格变动而发生波动的风险，包括外汇风险、利率风险等。

1、利率风险

利率风险，是指金融工具的公允价值或未来现金流量因市场利率变动而发生波动的风险。固定利率和浮动利率的带息金融工具分别使公司面临公允价值利率风险及现金流量利率风险。公司根据市场环境来决定固定利率与浮动利率工具的比例，并通过定期审阅与监察维持适当的固定和浮动利率工具组合。公司主要面临浮动利率金融负债带来的现金流量利率风险。

（1）本公司截止 12 月 31 日持有的浮动利率金融负债如下：

项目	2023 年		2022 年	
	实际利率	金额	实际利率	金额
金融负债				

其中：短期借款	2.60%-19.75%	14,494,123,699.71	2.65%-24.15%	13,359,392,691.44
长期借款（含一年内到期）	3.10%-7.19%	34,731,075,881.30	2.17%-6.30%	38,341,849,044.99
合计		49,225,199,581.01		51,701,241,736.43

（2）敏感性分析

截止 2023 年 12 月 31 日，在其他变量不变的情况下，假定利率上浮 25 个基点，将会导致本公司净利润以及所有者权益减少人民币 90,187,776.34 元（2022 年：减少人民币 98,260,298.09 元）。

对于资产负债表日持有的使本公司面临现金流量利率风险的浮动利率非衍生工具，上述敏感性分析中的净利润及所有者权益的影响是上述利率变动对按年度估算的利息费用或收入的税后影响。上一年度的分析基于同样的假设和方法。

2、外汇风险

公司在亚洲、非洲和欧洲数个国家有投资与经营，收入币种均为当地货币，这些币种与人民币汇率的波动将影响公司海外收入与利润数值。对于不是以记账本位币计价的货币资金、应收和应付款项、长短期借款等外币资产和负债，如果出现短期的失衡情况，本公司会在必要时按市场汇率买卖外币，以确保将净风险敞口维持在可接受的水平。

本公司截止 12 月 31 日的各外币资产负债项目如下。出于列报考虑，风险敞口总额以资产负债表日即期汇率折算为人民币列示。外币报表折算差额未包括在内。

项目	2023 年		2022 年	
	外币余额	折算人民币余额	外币余额	折算人民币余额
货币资金				
其中：美元	11,912,424.36	84,372,128.01	8,575,694.74	59,726,283.59
新加坡元	314,740.02	1,692,420.04	316,746.68	1,641,729.72
泰铢	495,979.56	102,846.98	1,477,597.39	297,620.68
印尼盾	5,273,624,907.79	2,430,613.72	1,749,464,630.73	775,082.81
应收账款				
其中：美元			312,365.25	2,175,499.02
应付账款				
其中：美元	5,617,919.51	39,790,038.51	4,725,545.84	32,911,536.56
新加坡元	522,285.90	2,808,435.74	659,305.67	3,417,247.22
其他应付款				
其中：美元	42,264.67	299,347.98	48,533.17	338,014.12
新加坡元	20,034.05	107,727.09	16,561.58	85,840.33
资产负债表外币项目净额				

其中：美元	6,252,240.18	44,282,741.52	4,113,980.98	28,652,231.93
新加坡元	-227,579.93	-1,223,742.79	-359,120.57	-1,861,357.83
泰铢	495,979.56	102,846.98	1,477,597.39	297,620.68
印尼盾	5,273,624,907.79	2,430,613.72	1,749,464,630.73	775,082.81

(1) 本公司适用的人民币对外币的汇率分析如下：

项目	报告期平均汇率		年末汇率中间价	
	2023年	2022年	2023年	2022年
美元	7.05088750	6.7327	7.0827	6.9646
新加坡元	5.26340417	4.8826	5.3772	5.1831
泰铢	0.20320417	0.19204138	0.207361330	0.20142204
印尼盾	0.00046558	0.00045392	0.00046090	0.00044304

(2) 敏感性分析

假定除汇率以外的其他风险变量不变，本公司截止 12 月 31 日人民币及境外经营实体本位币对美元、新加坡元、泰铢、印尼盾的汇率变动使人民币升值 5%将导致所有者权益和净利润的增加（减少）情况如下（考虑 25%所得税）。此影响按资产负债表日即期汇率折算为人民币列示：

项目	所有者权益	净利润
2023年12月31日		
美元	-1,660,602.81	-1,660,602.81
新加坡元	45,890.35	45,890.35
泰铢	-3,856.76	-3,856.76
印尼盾	-91,148.01	-91,148.01
合计	-1,709,717.23	-1,709,717.23
2022年12月31日		
美元	-1,074,458.70	-1,074,458.70
新加坡元	69,800.92	69,800.92
泰铢	-11,160.78	-11,160.78
印尼盾	-29,065.61	-29,065.61
合计	-1,044,884.17	-1,044,884.17

截止 12 月 31 日，在假定其他变量保持不变的前提下，人民币及境外经营实体本位币对美元、新加坡元、泰铢和印尼盾的汇率变动使人民币贬值 5%将导致所有者权益和净利润的变化和上表列示的金额相同但方向相反。

上述敏感性分析是假设资产负债表日汇率发生变动，以变动后的汇率对资产负债表日本

公司持有的所面临汇率风险的金融工具进行重新计量得出的。上述分析不包括外币报表折算差异。上一年度的分析基于同样的假设和方法。

3、流动性风险

流动性风险，是指企业在履行以交付现金或其他金融资产的方式结算的义务时发生资金短缺的风险。本公司的政策是确保拥有充足的现金以偿还到期债务。流动性风险由本公司的财务部门集中控制。财务部门通过监控现金余额、可随时变现的有价证券以及对未来 12 个月现金流量的滚动预测，确保公司在所有合理预测的情况下拥有充足的资金偿还债务。

本公司于资产负债表日的金融负债按未折现的合同现金流量（包括按合同利率<如果是浮动利率则按 12 月 31 日的现行利率>计算的利息）的剩余合约期限，以及被要求支付的最早日期如下：

项目	2023 年末折现的合同现金流量					资产负债日 账面价值
	1 年内或实时 偿还	1 年至 2 年	2 年至 5 年	5 年以上	合计	
短期借款	14,609,821,744.53				14,609,821,744.53	14,494,123,699.71
应付票据	5,913,817,378.66				5,913,817,378.66	5,913,817,378.66
应付账款	10,717,874,934.76				10,717,874,934.76	10,717,874,934.76
其他应付款（不含应付利息和应付股利）	8,463,363,885.11				8,463,363,885.11	8,463,363,885.11
长期借款（含一年内到期的长期借款）	10,315,250,605.00	13,183,902,662.17	12,867,653,746.59	1,156,966,139.22	37,523,773,152.98	34,731,075,881.30
应付债券（含一年内到期的应付债券）	2,253,747,501.32	476,343,518.32	9,529,715,299.96		12,259,806,319.60	10,606,525,198.61
长期应付款（含一年内到期的长期应付款）	251,664,998.53	182,877,717.91	162,594,587.97		597,137,304.41	556,132,875.65
租赁负债（含一年内到期的租赁负债）	512,866,476.84	517,783,911.33	941,891,777.72	4,334,843,421.30	6,307,385,587.19	3,922,953,442.65
合计	53,038,407,524.75	14,360,907,809.73	23,501,855,412.24	5,491,809,560.52	96,392,980,307.24	89,405,867,296.45

续表

项目	2022 年末折现的合同现金流量					资产负债日 账面价值
	1 年内或实时 偿还	1 年至 2 年	2 年至 5 年	5 年以上	合计	

短期借款	13,433,378,000.80				13,433,378,000.80	13,359,392,691.44
应付票据	2,732,895,395.82				2,732,895,395.82	2,732,895,395.82
应付账款	11,564,714,386.86				11,564,714,386.86	11,564,714,386.86
其他应付款（不含应付利息和应付股利）	4,713,876,319.05				4,713,876,319.05	4,713,876,319.05
长期借款（含一年内到期的长期借款）	12,125,092,930.06	12,707,679,253.80	14,353,424,233.64	2,439,423,248.89	41,625,619,666.39	38,341,849,044.99
应付债券（含一年内到期的应付债券）	2,226,749,855.30	2,288,605,897.67	9,941,788,994.81		14,457,144,747.78	12,253,616,088.41
长期应付款（含一年内到期的长期应付款）	129,243,747.94	107,554,393.76	64,175,685.32		300,973,827.02	286,098,485.67
租赁负债（含一年内到期的租赁负债）	715,489,810.93	711,582,949.80	1,576,014,699.75	5,162,063,215.93	8,165,150,676.41	5,285,779,759.53
合计	47,641,440,446.76	15,815,422,495.03	25,935,403,613.52	7,601,486,464.82	96,993,753,020.13	88,538,222,171.77

注：应付债券中可转换公司债券视同持有至到期，中途不转股。

十一、公允价值的披露

（一）以公允价值计量的资产和负债的期末公允价值

项目	期末公允价值			
	第一层次 公允价值计量	第二层次 公允价值计量	第三层次 公允价值计量	合计
一、持续的公允价值计量				
（一）以公允价值计量且变动计入当期损益的金融资产				
1.交易性金融资产	8,287,174.68			8,287,174.68
（1）衍生金融资产	8,287,174.68			8,287,174.68
（二）其他权益工具投资			289,627,590.28	289,627,590.28
1.持续以公允价值计量的资产总额			289,627,590.28	289,627,590.28
持续以公允价值计量的资产总额	8,287,174.68		289,627,590.28	297,914,764.96
（三）交易性金融负债	13,385,120.42			13,385,120.42
其中：衍生金融负债	13,385,120.42			13,385,120.42

持续以公允价值计量的负债总额	13,385,120.42			13,385,120.42
二、非持续的公允价值计量				
（一）长期股权投资			3,292,390,000.00	3,292,390,000.00
非持续以公允价值计量的资产总额			3,292,390,000.00	3,292,390,000.00

（二）持续和非持续第一层次公允价值计量项目市价的确定依据：

交易性金融资产中的衍生金融资产系购买的期货合约、利率掉期，根据期货交易中心等提供的期末报价确认。

（三）持续和非持续第三层次公允价值计量项目，其公允价值的确定依据：

本公司第三层次公允价值计量的其他权益工具投资系本公司持有的非上市公司股权。被投资企业经营环境和经营情况、财务状况未发生重大变化，所以公司按投资成本作为公允价值的合理估计进行计量。

非持续第三层次公允价值计量中长期股权投资市价根据北京中同华资产评估有限公司出具的《北京新希望六和生物科技产业集团有限公司财务报告目的涉及的德阳新希望六和食品有限公司 33% 股东权益价值估值项目》（中同华咨报字（2024）第 010367 号）、《山东新希望六和集团有限公司以财务报告为目的所涉及的山东中新食品集团有限公司 49% 股权公允价值计量估值项目》（中同华咨报字（2024）第 040380 号）确定。

（四）持续的第三层次公允价值计量项目，期初与期末账面价值间的调节信息及不可观察参数敏感性分析

无

（五）持续的公允价值计量项目，本期内发生各层级之间转换的，转换的原因及确定转换时点的政策

无

（六）本期内发生的估值技术变更及变更原因

无

（七）不以公允价值计量的金融资产和金融负债的公允价值情况

无

十二、关联方及关联交易

（一）本公司的母公司情况

金额单位：万元

母公司名称	关联	企业	注册	法定代	业务	注册	母公司对本企	母公司对本	本企业	统一社会信用代码
-------	----	----	----	-----	----	----	--------	-------	-----	----------

	关系	类型	地	表人	性质	资本	业的直接持股 比例(%)	企业的表决 权比例(%)	最终控 制方	
新希望集团 有限公司	母公司	有限责 任公司	四川 成都	刘永好	管理	320,000	4.32	24.86	刘永好	915100002018938457
南方希望实 业有限公司	第一大 股东	有限责 任公司	西藏 拉萨	李建雄	研发、 批零	103,431.37	29.23	29.23	刘永好	9154009158575152X0

新希望集团有限公司（以下简称新希望集团）以持有的本公司的部分 A 股股票为标的用于发行“新希望集团有限公司 2023 年面向专业投资者非公开发行可交换公司债券（第一期）”，2023 年分次将 635,816,404 股、148,639,009 股、149,153,078 股标的股票划入“新希望-德邦证券-23 新望 E1 担保及信托财产专户”，并在中国证券登记结算有限责任公司深圳分公司办理完成标的股票的担保及信托登记。专户受托管理人为德邦证券股份有限公司，股票信托登记期限为本期可交换债券存续期。在上述可交换公司债券存续期间，新希望集团委托德邦证券作为受托管理人按照新希望集团的意愿代为行使表决权，故新希望集团对本公司的表决权不受影响。

公司第一大股东南方希望实业有限公司的控股股东为新希望集团，故公司控股股东为新希望集团，而新希望集团的实际控制人为刘永好，所以本公司最终实际控制人为刘永好。

本公司最终控制方是新希望集团有限公司。

（二）本公司的合营和联营企业情况

本公司的合营或联营企业详见“附注五、（九）长期股权投资”所述。本期与本公司发生关联方交易，或前期与本公司发生关联方交易形成余额的其他合营或联营企业情况如下：

合营或联营企业名称	与本公司关系
新希望财务有限公司	联营企业
黔西南希望农牧有限公司	联营企业
河北千喜鹤肠衣有限公司	联营企业
上海六和勤强食品有限公司	联营企业
青岛大牧人机械股份有限公司	联营企业
南京和大食品有限公司	联营企业
新云和创（北京）科技有限公司	联营企业
安徽安泰农业开发有限责任公司	联营企业
安徽新华鸭业有限公司	联营企业
成都天府兴新鑫农牧科技有限公司其控股子公司	联营企业
德阳新希望六和食品有限公司及其控股子公司	联营企业
山东中新食品集团有限公司及其控股子公司	联营企业

合营或联营企业名称	与本公司关系
新至汇德机械科技有限公司及其控股子公司	联营企业
延安新永香科技有限公司	合营企业
北京美好美得灵食品有限公司	合营企业
广东希望壹号股权投资合伙企业（有限合伙）	合营企业
沈阳新希望新农产业基金合伙企业（有限合伙）	合营企业
山东工融新希望股权投资基金合伙企业（有限合伙）	合营企业
海南农垦新希望农牧科技有限公司	合营企业
湛江广垦新好农牧有限公司	原合营企业
安徽新桥羽绒有限公司	原合营企业
山东海波尔六和育种有限公司	原联营企业

注：2023 年公司对外转让所持湛江广垦新好农牧有限公司、安徽新桥羽绒有限公司全部股权；山东海波尔六和育种有限公司已于 2023 年注销。

（三）其他关联方情况

其他关联方名称	其他关联方与本公司关系
新希望控股集团有限公司控制的其他子公司	受同一实际控制人控制的企业
云南新希望雪兰牧业科技有限公司	受最终控制人的一致行动人控制的企业
海原县新希望牧业有限公司	受最终控制人的一致行动人控制的企业
石林新希望雪兰牧业有限公司	受最终控制人的一致行动人控制的企业
永昌新希望农牧业有限公司	受最终控制人的一致行动人控制的企业
陆良新希望雪兰奶牛养殖有限公司	受最终控制人的一致行动人控制的企业
云南新希望蝶泉牧业有限公司	受最终控制人的一致行动人控制的企业
吴忠新希望牧业有限公司	受最终控制人的一致行动人控制的企业
靖远新希望牧业有限公司	受最终控制人的一致行动人控制的企业
四川新华西乳业有限公司	受最终控制人的一致行动人控制的企业
新希望乳业股份有限公司及其他控股子公司	受最终控制人的一致行动人控制的企业
新希望物业服务集团有限公司及其控股子公司	受同一实际控制人控制的企业
四川新工晟飞建设工程有限公司	受同一实际控制人控制的企业
海南晟宸投资有限公司	受同一实际控制人控制的企业
北京嘉和一品餐饮管理有限公司	控股股东的联营企业控制的企业
四川新希望鲜生活商业连锁有限公司	关键管理人员控制的企业
青岛鲜生活科技服务有限公司	受同一实际控制人控制的企业

四川新蓉营养科技有限公司及其控股子公司	受同一实际控制人控制的企业
成都运荔枝科技有限公司及其控股子公司	受同一实际控制人控制的企业
四川川娃子食品有限公司	受同一实际控制人控制的企业
四川集鲜数智供应链科技有限公司	受同一实际控制人控制的企业
草根知本集团有限公司及其他控股子公司	受同一实际控制人控制的企业
兴源环境科技股份有限公司及其他控股子公司	新希望投资集团有限公司的联营企业
杭州兴源环保设备有限公司	新希望投资集团有限公司联营企业的子公司
云南新龙矿物质饲料有限公司	受同一实际控制人控制的企业
新创云联产业发展有限公司	受同一实际控制人控制的企业
新希望化工投资有限公司及其控股子公司	受同一实际控制人控制的企业
四川新希望贸易有限公司	受同一实际控制人控制的企业
四川华西国兴置业有限公司	受同一实际控制人控制的企业
成都新希望实业投资有限公司	受同一实际控制人控制的企业
广州慧新互联网小额贷款有限公司	受同一实际控制人控制的企业
四川新希望实业有限公司	实际控制人的联营企业
成都云优选科技服务有限公司及其分子公司	关键管理人员控制的企业
四川省永好公益慈善基金会	实际控制人设立的非营利机构

（四）关联交易情况

1、购销商品、提供和接受劳务的关联交易

（1）采购商品/接受劳务情况表

关联方	关联交易内容	本期发生额	获批的交易额度	是否超过交易额度	上期发生额
杭州兴源环保设备有限公司	养殖设备	660,006.98	40,000,000.00	否	2,029,791.55
新至汇德机械科技有限公司及其控股子公司	养殖设备	67,804,471.78	77,000,000.00	否	180,439,063.02
四川川娃子食品有限公司	采购商品	1,246,399.36	20,000,000.00	否	1,215,018.58
四川集鲜数智供应链科技有限公司	采购商品	69,666,952.69	120,000,000.00	否	61,517,128.35
草根知本集团有限公司及其他控股子公司	采购商品	134,199,868.39	710,000,000.00	否	273,579,515.56
新希望乳业股份有限公司及其控股子公司	采购商品	135,092.93	2,000,000.00	否	251,566.00
北京嘉和一品餐饮管理有限公司	采购商品	3,176,738.00			4,043,325.67
上海六和勤强食品有限公司	采购商品	276,679.58			611,908.72
山东海波尔六和育种有限公司	采购商品				2,846,419.00

青岛大牧人机械股份有限公司及其控股子公司	采购商品	46,140,685.36			80,187,422.93
北京美好美得灵食品有限公司	采购商品	1,071,497.94			3,981,990.91
延安新永香科技有限公司	采购商品	13,713,407.11			17,113,091.49
云南新龙矿物质饲料有限公司	采购商品	56,799,747.82	1,000,000,000.00	否	77,987,890.08
新创云联产业发展有限公司	采购商品	17,194,633.19	500,000,000.00	否	
四川新希望贸易有限公司	采购商品	2,965,584,548.91	3,200,000,000.00	否	2,669,448,313.98
新希望控股集团有限公司控制的其他子公司	采购商品	1,207,330.90	80,000,000.00	否	7,532,922.61
四川新希望鲜生活商业连锁有限公司	采购商品	-			2,000.00
成都云优选科技服务有限公司及其分子公司	采购商品	-			213,600.00
安徽新桥羽绒有限公司	采购商品	3,335,873.65			2,726,865.03
成都天府兴新鑫农牧科技有限公司及其控股子公司	采购商品	34,877,977.32			
新希望物业服务集团有限公司及其控股子公司	物业管理、餐饮服务	3,949,432.85	10,000,000.00	否	5,630,192.69
新希望乳业股份有限公司及其控股子公司	水电及服务	310,213.06			327,312.26
青岛鲜生活科技服务有限公司	冷链运输服务	20,088,923.32	20,000,000.00	是	84,058,514.07
成都运荔枝科技有限公司及其控股子公司	冷链运输服务	483,497,640.36	500,000,000.00	否	299,877,301.89
草根知本集团有限公司及其他控股子公司	冷链运输服务	4,207,894.27	50,000,000.00	否	11,029,591.05
兴源环境科技股份有限公司及其控股子公司	工程建设服务	6,263,561.98	144,000,000.00	否	6,776,178.80
四川新工晟飞建设工程有限公司	工程建设服务	11,945,064.38	100,000,000.00	否	49,546,236.02
四川新希望实业有限公司	咨询服务	862,564.78			632,913.85
成都新希望实业投资有限公司	咨询服务	11,990.00			23,688.00
合计		3,948,229,196.91	6,573,000,000.00		3,843,629,762.11

(2) 销售商品/提供劳务情况表

关联方	关联交易内容	本期发生额	上期发生额
云南新希望雪兰牧业科技有限公司	销售商品	14,606,550.29	23,118,281.08
陆良新希望雪兰奶牛养殖有限公司	销售商品	33,621,562.96	22,878,864.16
云南新希望蝶泉牧业有限公司	销售商品	31,877,812.93	16,356,882.13
石林新希望雪兰牧业有限公司	销售商品	28,994,789.71	27,679,493.74
吴忠新希望牧业有限公司	销售商品	16,807,828.01	11,693,617.66
靖远新希望牧业有限公司	销售商品	14,893,621.97	17,624,386.12
永昌新希望农牧业有限公司	销售商品	13,973,338.70	23,448,133.88
海原县新希望牧业有限公司	销售商品	27,951,059.07	21,101,779.95

新希望乳业股份有限公司及其他控股子公司	销售商品	27,894,443.77	22,605,181.79
四川集鲜数智供应链科技有限公司	销售商品	83,378,832.66	60,621,308.29
草根知本集团有限公司及其他控股子公司	销售商品	103,151,688.34	82,322,545.66
河北千喜鹤肠衣有限公司	销售商品	43,755,278.41	53,413,625.05
安徽安泰农业开发有限责任公司	销售商品	45,946,545.35	43,112,615.69
黔西南希望农牧有限公司	销售商品	-	16,271.68
安徽新桥羽绒有限公司	销售商品	8,711,731.73	26,456,347.00
上海六和勤强食品有限公司	销售商品	712,415,915.99	747,358,726.30
山东海波尔六和育种有限公司	销售商品	1,698,113.21	559,785.78
北京嘉和一品餐饮管理有限公司	销售商品	43,322,171.56	36,939,055.11
延安新永香科技有限公司	销售商品	838.00	5,651,376.15
北京美好美得灵食品有限公司	销售商品	7,953,536.45	16,987,137.35
海南农垦新希望农牧科技有限公司	销售商品	76,425,420.63	32,684,365.19
湛江广垦新好农牧有限公司	销售商品	1,724,770.64	1,293,577.98
新希望物业服务集团有限公司及其控股子公司	销售商品	1,614.68	212,858.00
新至汇德机械科技有限公司及其控股子公司	销售商品	5,213,292.12	2,458,374.95
新希望化工投资有限公司及其控股子公司	销售商品	1,216,671.75	11,026,088.98
新希望控股集团有限公司控制的其他子公司	销售商品	2,898,359.46	3,504,921.71
成都云优选科技服务有限公司及其分子公司	销售商品	101,458.77	69,853.07
新希望财务有限公司	销售商品	1,061.95	6,675.23
成都天府兴新鑫农牧科技有限公司及其控股子公司	销售商品	11,230,874.18	
沈阳新希望新农产业基金合伙企业（有限合伙）	咨询服务	2,676,784.64	11,320,754.43
山东工融新希望股权投资基金合伙企业（有限合伙）	咨询服务	1,885,999.07	11,037,735.56
合计		1,364,331,967.00	1,333,560,619.67

(3) 公司购销关联交易均系正常的商品购销业务，按照市场价格进行交易。

2、关联受托管理/承包以及委托管理/出包情况

本期无关联受托管理/承包以及委托管理/出包情况。

3、关联租赁情况

(1) 本公司作为出租方对关联方出租资产的情况。

承租方名称	租赁资产种类	本期确认的 租赁费收入	上期确认的 租赁费收入
北京嘉和一品餐饮管理有限公司	办公楼	784,810.05	571,144.05

山东海波尔六和育种有限公司	猪场		435,625.59
北京美好美得灵食品有限公司	房屋建筑物	12,322,607.04	13,313,819.95
延安新永香科技有限公司	猪场	17,334,091.08	17,334,091.08
草根知本集团有限公司及其他控股子公司	办公楼	1,470,594.75	453,057.68
新至汇德机械科技有限公司	机器设备	451,943.60	557,592.24
新希望控股集团有限公司控制的其他子公司	办公楼	251,428.64	17,983.48

(2) 本公司作为承租方:

出租方名称	租赁资产种类	简化处理的短期租赁和低价值资产租赁的租金费用（如适用）		未纳入租赁负债计量的可变租赁付款额（如适用）	
		本期发生额	上期发生额	本期发生额	上期发生额
四川华西国兴置业有限公司	办公楼	509,767.33	188,943.15		
四川新华西乳业有限公司	办公楼				
合计		509,767.33	188,943.15		

(续表)

出租方名称	支付的租金		承担的租赁负债利息支出		增加的使用权资产	
	本期发生额	上期发生额	本期发生额	上期发生额	本期发生额	上期发生额
四川华西国兴置业有限公司	4,133,805.20	3,958,197.20	229,862.67	197,668.35	2,353,130.77	10,205,886.46
四川新华西乳业有限公司	1,088,021.28	1,185,943.20	29,623.06	96,871.48	2,056,337.22	2,225,547.61
合计	5,221,826.48	5,144,140.40	259,485.73	294,539.83	4,409,467.99	12,431,434.07

4、关联担保情况

截止 2023 年 12 月 31 日，本公司关联担保情况如下：

(1) 本公司作为担保方，为子公司提供担保的情况：

被担保方名称	担保金额	担保起始日	担保到期日	担保是否已经履行完毕
安阳新六科技有限公司	70,000,000.00	2021/01/20-2021/04/08	2024/06/21-2027/07/28	否
安阳新六科技有限公司	50,000,000.00	2021/01/20-2021/04/08	2024/06/21-2026/06/21	否
北京千喜鹤食品有限公司	50,000,000.00	2023/12/27	2024/12/26	否
北京千喜鹤食品有限公司	28,377,120.67	2020/06/12-2021/02/27	2024/05/31-2025/06/11	否
北京千喜鹤食品有限公司	50,000,000.00	2023/9/26	2024/9/26	否
北京新六农牧科技有限公司	23,688,587.00	2021/06/25-2021/12/23	2024/06/21-2032/06/24	否
北京新六农牧科技有限公司	158,375,000.00	2020/06/30-2021/03/18	2024/06/14-2028/06/16	否
毕节新六农牧有限公司	79,200,000.00	2020/05/19-2020/10/21	2024/05/18-2029/05/18	否

曹县新好农牧有限公司	149,998,116.27	2020/04/28-2020/09/28	2024/04/20-2025/04/19	否
郴州新好农牧有限公司	301,125,000.00	2020/04/15-2021/04/15	2024/04/13-2029/04/13	否
成都世纪投资有限公司	100,000,000.00	2023/12/30	2024/12/30	否
成都新津新好农牧有限公司	112,047,750.00	2022/12/28-2023/09/26	2024/06/21-2030/12/21	否
大城县新好科技有限公司	55,400,000.00	2021/7/23	2024/05/20-2030/05/20	否
单县新好农牧有限公司	73,300,000.00	2021/01/08-2022/02/22	2024/06/10-2025/12/27	否
东阿县新希望六和种猪繁育有限公司	92,000,000.00	2020/5/22	2024/02/21-2025/05/21	否
东海县新好农牧有限公司	80,000,000.00	2020/8/18	2024/02/17-2025/08/17	否
东营市新好现代农牧有限公司	120,000,000.00	2020/12/01-2021/01/01	2024/05/22-2025/11/23	否
东营市新好现代农牧有限公司	120,000,000.00	2020/12/29-2021/01/05	2024/04/12-2025/11/23	否
阜平新六农牧科技有限公司	63,000,000.00	2020/11/12-2020/12/31	2024/05/20-2029/05/20	否
甘肃新希望六和农牧有限公司	89,996,600.00	2020/06/29-2020/07/01	2024/06/20-2027/06/20	否
高唐县新好农牧有限公司	35,213,672.96	2020/08/13-2020/08/31	2024/06/21-2025/08/30	否
高唐县新好农牧有限公司	31,897,800.00	2020/7/8	2024/06/21-2026/07/07	否
关岭新牧养殖有限公司	99,680,000.00	2020/10/29-2021/05/26	2024/05/15-2030/10/28	否
广安新好农牧有限公司	295,625,614.79	2021/04/23-2021/07/08	2024/04/29-2030/02/27	否
广东嘉好农产品有限公司	30,000,000.00	2023/11/28	2024/11/27	否
广元新好农业发展有限公司	361,000,000.00	2020/06/30-2022/06/28	2024/06/19-2030/06/28	否
广州六和饲料有限公司	47,000,000.00	2023/6/27	2024/6/25	否
贵港新六农牧科技有限公司	149,250,000.00	2021/03/12-2022/01/05	2024/10/11-2030/10/12	否
贵阳新希望农业科技有限公司	62,000,000.00	2023/7/18	2024/7/17	否
海南澄迈新希望农牧有限公司	45,000,000.00	2023/3/23	2024/02/21-2024/07/16	否
海南澄迈新希望农牧有限公司	47,000,000.00	2023/11/8	2024/06/21-2026/11/07	否
海南临高新六养殖有限公司	35,000,000.00	2020/3/27	2024/05/20-2025/11/20	否
河北千喜鹤肉类产业有限公司	199,000,000.00	2022/7/29	2024/06/25-2025/07/28	否
河北新好福承农业科技有限公司	165,380,000.00	2020/06/30-2021/02/28	2024/01/02-2028/06/30	否
贺州新好农牧有限公司	262,500,000.00	2020/04/15-2020/10/09	2024/03/20-2030/04/13	否
黑山新六农牧科技有限公司	125,000,000.00	2021/2/23	2024/2/19	否
衡南县牧耘生态农业有限公司	99,000,000.00	2020/05/19-2020/11/06	2024/05/18-2029/05/18	否
衡水冀州区新好农牧有限公司	99,800,000.00	2022/1/20	2024/06/20-2029/06/15	否
衡阳新好农牧有限公司	43,339,500.00	2020/11/02-2021/02/07	2024/04/30-2025/10/28	否
湖北团风新希望饲料有限公司	10,000,000.00	2023/3/17	2024/3/17	否

湖北新好农牧有限公司	308,625,000.00	2020/10/09-2022/03/29	2024/09/22-2028/09/22	否
湖北新好农牧有限公司	156,145,350.70	2020/05/28-2021/02/24	2024/05/21-2027/05/27	否
黄冈新希望饲料科技有限公司	10,000,000.00	2023/3/6	2024/3/6	否
嘉祥县新希望六和种猪繁育有限公司	7,000,000.00	2020/06/24-2021/03/26	2024/6/10	否
江门市六和饲料有限公司	89,000,000.00	2022/04/07-2022/10/28	2025/03/31-2025/10/27	否
江苏六和饲料有限公司	10,000,000.00	2023/07/19-2023/07/25	2024/7/11	否
江西新希望六和农牧科技有限公司	108,500,000.00	2021/05/10-2021/07/23	2024/04/27-2025/10/27	否
江西新希望农牧科技有限公司	50,000,000.00	2023/9/22	2024/9/19	否
巨鹿县新六农牧科技有限公司	42,200,000.00	2021/5/19	2024/05/18-2026/05/18	否
巨野新好农牧有限公司	150,000,000.00	2020/07/09-2020/08/21	2024/03/21-2027/06/22	否
康平新望农牧有限公司	145,830,000.00	2021/2/18	2024/02/04-2026/02/04	否
康平新望农牧有限公司	5,000,000.00	2021/2/23	2024/2/19	否
昆明新希望动物营养食品有限公司	70,000,000.00	2023/8/3	2024/7/6	否
昆明新希望动物营养食品有限公司	10,000,000.00	2023/3/10	2024/3/10	否
昆明新希望农业科技有限公司	10,000,000.00	2023/9/28	2024/9/24	否
昆明新希望农业科技有限公司	20,000,000.00	2023/6/30	2024/6/27	否
昆明新希望农业科技有限公司	10,000,000.00	2023/3/10	2024/3/10	否
来宾新好农牧有限公司	205,900,000.00	2021/03/05-2021/04/28	2024/03/07-2026/03/05	否
莱西市新希望六和农牧有限公司	139,823,785.07	2020/06/28-2020/10/20	2024/06/20-2030/04/09	否
莱西市新希望六和农牧有限公司	499,000,000.00	2022/5/31	2024/05/31-2025/05/31	否
莱西市新希望六和农牧有限公司	75,805,298.88	2020/04/17-2020/06/22	2024/06/20-2030/04/09	否
莱西市新希望六和农牧有限公司	68,526,455.42	2020/10/28-2021/06/30	2024/04/28-2025/10/28	否
莱阳市新牧养殖有限公司	110,000,000.00	2020/11/18-2021/08/12	2024/05/20-2026/08/01	否
莱阳新好牧业有限公司	77,000,000.00	2020/4/30	2024/05/20-2025/04/18	否
兰州新希望饲料有限公司	20,000,000.00	2023/11/17	2024/11/17	否
礼泉新希望六和农牧有限公司	96,000,000.00	2021/01/18-2021/03/26	2024/05/20-2026/11/20	否
荔浦新好农牧科技有限公司	50,000,000.00	2023/05/22-2023/05/26	2024/5/15	否
辽宁千喜鹤食品有限公司	150,000,000.00	2023/04/01-2023/12/12	2024/03/27-2026/12/11	否
辽宁新望科技有限公司	507,501,100.00	2020/03/27-2021/03/04	2024/06/20-2031/03/04	否
辽宁新望科技有限公司	164,600,000.00	2021/04/13-2023/06/26	2024/04/07-2026/06/26	否
聊城新好农牧有限公司	48,128,081.72	2019/12/12-2020/08/31	2024/06/15-2024/11/24	否

柳州新六农牧科技有限公司	63,750,000.00	2020/10/27-2021/03/31	2024/10/10-2028/10/10	否
龙海新希望六和农牧有限公司	70,000,000.00	2020/12/23-2022/01/21	2024/06/21-2025/12/21	否
龙海新希望六和农牧有限公司	50,000,000.00	2023/10/25-2023/11/29	2024/10/24-2024/11/28	否
泸定新越农牧科技有限公司	34,500,000.00	2021/04/02-2021/05/07	2024/06/26-2029/05/06	否
眉山新牧农牧有限公司	195,000,000.00	2021/03/30-2022/01/06	2024/03/30-2029/03/25	否
南充新希望饲料有限公司	10,000,000.00	2022/1/4	2025/1/3	否
南充新希望饲料有限公司	50,000,000.00	2023/4/27	2024/2/1	否
南充新希望饲料有限公司	30,000,000.00	2021/3/29	2024/3/28	否
南京新牧农牧有限公司	18,857,144.00	2020/9/22	2024/03/22-2025/09/22	否
南京新牧农牧有限公司	25,000,000.00	2020/11/2	2024/04/01-2025/08/12	否
南宁新好农牧有限公司	210,000,000.00	2020/04/16-2021/04/26	2024/04/13-2029/04/13	否
南宁新六农牧科技有限公司	93,750,000.00	2020/04/15-2020/09/30	2024/04/13-2028/04/13	否
南宁新希望农牧科技有限公司	35,000,000.00	2023/3/31	2024/3/30	否
内丘新六农牧科技有限公司	260,013,600.00	2020/07/20-2021/01/01	2024/01/20-2029/07/19	否
宁波新希望六和农牧有限公司	75,000,000.00	2020/07/03-2021/01/11	2024/01/02-2025/07/02	否
宁波新希望六和饲料有限公司	49,000,000.00	2022/09/21-2023/01/20	2024/06/20-2032/05/05	否
宁明新好农牧有限公司	300,000,000.00	2020/04/15-2021/05/08	2024/04/13-2030/04/13	否
宁夏新希望反刍动物营养食品有限公司	50,000,000.00	2023/9/13	2024/8/13	否
宁夏新希望反刍动物营养食品有限公司	60,000,000.00	2023/8/20	2024/8/16	否
平原新六农牧科技有限公司	34,932,564.58	2021/3/1	2024/02/01-2027/12/01	否
蒲城新六科技有限公司	103,355,043.10	2020/11/20-2021/11/11	2024/05/19-2025/11/19	否
濮阳新六农牧科技有限公司	67,157,104.52	2021/1/6	2024/01/04-2025/08/06	否
黔东南新希望农牧科技有限公司	20,000,000.00	2023/02/27-2023/03/07	2024/02/26-2024/03/06	否
青岛六和饲料有限公司	10,000,000.00	2023/3/31	2024/3/31	否
饶阳新好农牧有限公司	50,000,000.00	2021/4/30	2024/4/29	否
汝州全生农牧科技有限公司	52,500,000.00	2021/1/6	2024/01/04-2025/08/06	否
乳源瑶族自治县新好农牧有限公司	56,000,000.00	2021/02/03-2021/03/05	2024/04/18-2025/10/18	否
瑞安新希望六和农牧有限公司	45,000,000.00	2020/11/13-2020/11/20	2024/06/21-2025/12/21	否
三台新希望农牧科技有限公司	170,000,000.00	2022/04/01-2023/09/06	2024/03/21-2026/09/05	否
山东千喜鹤食品有限公司	154,973,092.98	2021/07/13-2023/10/17	2024/07/01-2028/07/01	否
山东新希望六和集团有限公司	50,000,000.00	2023/11/3	2024/6/21-2024/11/2	否

邵阳县新牧农牧有限公司	34,250,000.00	2021/7/30	2024/04/21-2028/04/21	否
深泽县新希望六和养殖有限公司	175,970,003.00	2020/05/19-2022/03/31	2024/06/20-2028/05/06	否
十堰新越农牧科技有限公司	78,650,000.00	2021/04/15-2022/04/01	2024/03/15-2029/04/11	否
朔州新好农牧有限公司	204,000,000.00	2021/3/8	2024/3/7	否
四川新希望动物营养科技有限公司	151,866,592.46	2023/10/13-2023/10/27	2024/01/12-2024/01/26	否
四川新希望六和农牧有限公司	258,820,000.00	2019/12/31	2024/12/25-2026/12/25	否
四川新希望六和农牧有限公司	1,120,000,000.00	2023/9/21	2024/3/20-2025/9/20	否
濉溪县新好农牧有限公司	25,000,000.00	2021/3/29	2024/05/20-2026/03/28	否
台前县新六农牧科技有限公司	70,000,000.00	2020/8/27	2024/06/21-2027/06/21	否
台前县新六农牧科技有限公司	70,000,000.00	2020/8/27	2024/06/21-2027/06/21	否
泰州新希望农业有限公司	20,000,000.00	2023/3/16	2025/3/11	否
泰州新希望农业有限公司	30,000,000.00	2023/9/25	2024/9/20	否
唐山新好农牧有限公司	121,500,000.00	2020/4/24	2024/04/23-2025/04/23	否
唐山新好农牧有限公司	328,950,000.00	2020/05/08-2020/05/25	2024/04/27-2028/04/27	否
天津新六农牧科技有限公司	80,000,000.00	2023/6/7	2024/6/6	否
天津新六农牧科技有限公司	60,000,000.00	2023/9/15	2024/9/14	否
天津新六农牧科技有限公司	160,856,993.24	2021/02/05-2022/03/31	2024/06/21-2030/01/09	否
天津新希望六和农牧科技有限公司	100,596,774.19	2023/3/10	2024/06/21-2032/03/10	否
桐城市新六农牧科技有限公司	72,185,500.00	2021/01/27-2021/10/27	2024/05/09-2025/11/09	否
桐城市新六农牧科技有限公司	39,200,000.00	2022/1/1	2024/05/21-2027/10/21	否
桐城市新六农牧科技有限公司	122,460,220.81	2021/02/23-2022/01/19	2024/06/21-2027/10/21	否
潍坊新希望六和饲料科技有限公司	70,000,000.00	2023/1/18	2024/1/17	否
潍坊新希望六和饲料科技有限公司	30,000,000.00	2023/9/8	2024/9/6	否
渭南新六科技有限公司	374,000,000.00	2020/01/02-2020/01/19	2024/05/20-2031/12/23	否
渭南新六科技有限公司	35,999,715.00	2021/03/02-2021/04/22	2024/02/25-2026/04/19	否
吴起新六科技有限公司	75,000,000.00	2020/9/15	2024/05/20-2027/11/20	否
五河新希望六和牧业有限公司	19,000,000.00	2021/6/29	2024/06/29-2025/06/29	否
五河新希望六和牧业有限公司	62,048,838.75	2020/06/04-2021/04/30	2024/06/03-2025/06/03	否
五河新希望六和牧业有限公司	186,666,666.68	2020/09/29-2022/07/07	2024/06/20-2028/09/23	否
五河新希望六和牧业有限公司	180,000,000.00	2020/5/22	2024/06/20-2027/05/14	否
五河新希望六和牧业有限公司	105,272,269.74	2020/05/20-2020/11/05	2024/06/21-2027/05/11	否

五河新希望六和牧业有限公司	146,000,000.00	2021/03/24-2021/10/20	2024/04/28-2028/03/24	否
武隆新希望六和饲料有限公司	50,000,000.00	2023/6/26	2024/6/25	否
武威新希望六和饲料有限公司	38,233,000.00	2023/01/20-2023/12/25	2024/06/21-2028/05/15	否
峡江新六农牧有限公司	30,000,000.00	2021/02/04-2021/02/13	2024/04/14-2025/10/14	否
襄阳新希望六和饲料有限公司	10,000,000.00	2023/3/2	2024/3/2	否
象山华统牧业有限公司	100,000,000.00	2021/5/21	2024/03/10-2026/03/10	否
辛集新六农牧科技有限公司	140,000,000.00	2021/1/14	2024/06/21-2027/06/21	否
辛集新六农牧科技有限公司	52,500,000.00	2021/1/8	2024/06/21-2027/09/09	否
新希望老挝私人有限公司	23,482,200.00	2023/7/10	2024/5/30	否
新希望老挝私人有限公司	20,127,600.00	2023/09/25-2023/12/18	2024/09/25-2024/12/18	否
新希望六和（淄博）农业科技发 展有限公司	59,788,571.45	2022/04/01-2023/02/28	2024/02/21-2029/02/21	否
新希望新加坡私人有限公司	47,648,975.07	2023/12/22	2024/1/21	否
新希望新加坡私人有限公司	59,869,858.08	2023/10/26-2023/12/28	2024/01/12-2024/02/15	否
新希望新加坡私人有限公司	354,135,000.00	2023/10/19	2026/10/19	否
新希望新加坡私人有限公司	354,135,000.00	2023/10/19	2026/10/19	否
新希望新加坡私人有限公司	247,894,500.00	2023/10/19	2026/10/19	否
新希望新加坡私人有限公司	258,550,272.92	2023/10/19-2023/12/28	2024/01/27-2026/10/19	否
新希望新加坡私人有限公司	354,135,000.00	2023/10/19	2026/10/19	否
新希望新加坡私人有限公司	141,654,000.00	2022/12/19	2025/12/18	否
兴仁新六农牧科技有限公司	82,500,000.00	2020/09/30-2021/05/21	2024/03/20-2028/09/22	否
徐州海阔六和饲料有限公司	20,000,000.00	2023/10/9	2024/9/25	否
烟台新好农牧有限公司	98,211,799.80	2020/10/12-2021/02/07	2024/02/27-2025/08/27	否
烟台新好农牧有限公司	140,600,000.00	2020/10/27-2022/01/12	2024/06/14-2025/10/13	否
盐亭新好农牧有限公司	24,933,000.00	2020/12/21-2021/06/18	2024/06/21-2025/12/03	否
盐亭新好农牧有限公司	180,000,000.00	2023/10/1	2024/9/27	否
盐亭新好农牧有限公司	244,000,000.00	2022/01/01-2023/09/02	2024/06/10-2026/09/04	否
盐亭新好农牧有限公司	57,720,000.00	2019/09/30-2019/12/30	2024/03/21-2024/09/30	否
偃师六和饲料有限公司	24,500,000.00	2022/6/24	2024/6/21	否
杨凌本香农业产业集团有限公司	40,000,000.00	2019/9/24	2024/09/23-2024/09/24	否
杨凌本香农业产业集团有限公司	33,876,130.96	2022/06/02-2023/11/09	2028/12/21	否
杨凌本香农业产业集团有限公司	100,000,000.00	2023/8/14	2024/7/24	否
伊春新望农牧有限公司	65,000,000.00	2023/7/6	2024/06/05-2028/07/05	否

沂水六和饲料有限公司	10,000,000.00	2023/4/13	2024/4/13	否
宜君新六科技有限公司	134,500,000.00	2019/11/15-2020/01/19	2024/05/20-2031/11/14	否
应城新好农牧有限公司	240,254,385.96	2020/08/18-2021/03/21	2024/06/20-2030/12/20	否
应城新好农牧有限公司	78,000,000.00	2020/09/25-2021/01/06	2024/03/25-2028/09/25	否
郓城鼎泰饲料有限公司	10,000,000.00	2023/4/12	2024/4/12	否
湛江国雄饲料有限公司	47,000,000.00	2022/4/19	2024/4/19	否
湛江国雄饲料有限公司	18,995,806.04	2023/07/07-2023/08/16	2024/06/30-2025/07/07	否
彰武新望农牧有限公司	111,000,000.00	2022/1/4	2024/06/20-2031/11/25	否
长春新希望饲料有限公司	250,000,000.00	2023/07/14-2023/10/31	2024/6/21	否
肇庆新好农牧有限公司	170,939,999.97	2021/02/10-2021/03/01	2024/02/09-2028/02/09	否
浙江一海农业发展有限公司	39,418,750.00	2020/11/9	2024/03/31-2028/08/25	否
镇江新希望六和农牧有限公司	32,500,000.00	2021/03/19-2021/05/01	2024/06/17-2025/12/17	否
重庆新希望饲料有限公司	160,000,000.00	2021/05/31-2022/05/20	2024/5/30	否
淄博新好农牧有限公司	16,788,144.86	2022/07/06-2023/08/25	2024/06/20-2030/02/23	否
淄博新好农牧有限公司	47,114,224.18	2021/05/06-2022/01/20	2024/06/21-2030/02/23	否
唐山牧正饲料有限公司	128.59	2023/5/23	2024/5/23	否
菏泽新好饲料有限公司	284,447.82	2023/5/23	2024/5/23	否
河北新希望饲料有限公司	24,422.74	2023/5/23	2024/5/23	否
北京新希望农牧科技有限公司	107,594.55	2023/5/23	2024/5/23	否
南宁新希望农牧科技有限公司	5,109,620.65	2023/5/23	2024/5/23	否
梧州新希望六和饲料有限公司	11,817.67	2023/5/23	2024/5/23	否
江西新希望农牧科技有限公司	1,178,484.74	2023/5/23	2024/5/23	否
鹰潭新希望饲料有限公司	47,285.52	2023/5/23	2024/5/23	否
赣州希望饲料有限公司	9,303,458.98	2023/5/23	2024/5/23	否
益阳新希望饲料有限公司	2,698,164.00	2023/5/23	2024/5/23	否
怀化新希望六和饲料有限公司	266,662.40	2023/5/23	2024/5/23	否
衡阳新希望农业科技有限公司	2,684,539.30	2023/5/23	2024/5/23	否
宝鸡新希望农牧有限公司	9,568.16	2023/5/23	2024/5/23	否
昆明新希望动物营养食品有限公司	631,661.12	2023/5/23	2024/5/23	否
昆明新希望农业科技有限公司	932,013.95	2023/5/23	2024/5/23	否
绵阳新希望六和农牧科技有限公司	989,912.00	2023/5/23	2024/5/23	否
广汉国雄饲料有限公司	508,701.60	2023/5/23	2024/5/23	否

四川新希望动物营养科技有限公司	126,324,733.12	2023/5/23	2024/5/23	否
四川新希望六和农牧有限公司成都分公司	168,602.43	2023/5/23	2024/5/23	否
广东嘉好农产品有限公司	42,231,824.32	2023/5/23	2024/5/23	否
茂名六和饲料有限公司	3,331,968.56	2023/5/23	2024/5/23	否
湛江国雄饲料有限公司	1,934,474.56	2023/5/23	2024/5/23	否
揭阳国雄饲料有限公司	10,433,304.30	2023/5/23	2024/5/23	否
灵宝新希望六和饲料有限公司	132,167.25	2023/5/23	2024/5/23	否
聊城六和饲料有限公司	349,055.41	2023/5/23	2024/5/23	否
新希望六和饲料股份有限公司平原分公司	2,807.75	2023/5/23	2024/5/23	否
唐山新希望六和饲料有限公司	18,066.24	2023/5/23	2024/5/23	否
诸城新希望六和饲料有限公司	89.88	2023/5/23	2024/5/23	否
河南六和饲料有限公司	116,546.28	2023/5/23	2024/5/23	否
固始六和有限责任公司	3,860.00	2023/5/23	2024/5/23	否
偃师六和饲料有限公司	525.99	2023/5/23	2024/5/23	否
河南六和饲料有限公司邓州分公司	2,602,793.44	2023/5/23	2024/5/23	否
新希望六和饲料股份有限公司兰陵县分公司	1,073.42	2023/5/23	2024/5/23	否
枣庄新希望六和饲料有限公司	2,264.63	2023/5/23	2024/5/23	否
宜春新希望农牧科技有限公司	43,387.41	2023/5/23	2024/5/23	否
邹城新希望六和饲料有限公司	104,759.92	2023/5/23	2024/5/23	否
宣城六和饲料有限公司	5,534,366.34	2023/5/23	2024/5/23	否
阜阳六和饲料有限公司	4,387,851.00	2023/5/23	2024/5/23	否
单县六和饲料有限公司	211,147.93	2023/5/23	2024/5/23	否
巨野六和饲料有限公司	9,671.71	2023/5/23	2024/5/23	否
安丘六和饲料有限公司	4,462.50	2023/5/23	2024/5/23	否
新希望六和饲料股份有限公司	87,019.75	2023/5/23	2024/5/23	否
寿光六和鼎泰饲料有限公司	12,573.40	2023/5/23	2024/5/23	否
沈阳新希望农牧科技有限公司	1,905,103.31	2023/5/23	2024/5/23	否
潍坊六和饲料有限公司寿光分公司	113,012.24	2023/5/23	2024/5/23	否
潍坊六和饲料有限公司	3,743.86	2023/5/23	2024/5/23	否
菏泽六和饲料有限责任公司	72,590.40	2023/5/23	2024/5/23	否
广州希望饲料有限公司	2,742,065.37	2023/5/23	2024/5/23	否

海南澄迈新希望农牧有限公司	7,287,834.00	2023/5/23	2024/5/23	否
射阳六和饲料有限公司	95.40	2023/5/23	2024/5/23	否
昌图六和农牧有限公司	43,333.90	2023/5/23	2024/5/23	否
海南新希望六和供应链科技有限公司	76,533,516.66	2023/5/23	2024/5/23	否
漳州红杉生物科技有限公司	914,789.56	2023/5/23	2024/5/23	否
桂林新希望饲料有限公司	10,380,695.78	2023/5/23	2024/5/23	否
玉林新希望饲料有限公司	8,666,254.81	2023/5/23	2024/5/23	否
安徽新希望饲料有限公司	1,530,419.88	2023/5/23	2024/5/23	否
江门新希望饲料有限公司	2,914,596.61	2023/5/23	2024/5/23	否
广州六和饲料有限公司	508,972.82	2023/5/23	2024/5/23	否
惠州六和饲料有限公司	1,753,853.94	2023/5/23	2024/5/23	否
江门市新会区六和生物科技有限公司	5,450,715.61	2023/5/23	2024/5/23	否
江门市六和饲料有限公司	2,968,273.18	2023/5/23	2024/5/23	否
湛江国雄壹号土猪饲料有限公司	2,825,618.01	2023/5/23	2024/5/23	否
平度六和饲料有限公司	1,163,968.00	2023/5/23	2024/5/23	否
德州六和天恩饲料有限公司	32,000.18	2023/5/23	2024/5/23	否
新泰新希望饲料有限公司	27,161.60	2023/5/23	2024/5/23	否
成都世纪投资有限公司	120,000.12	2023/5/23	2024/5/23	否
六和饲料（肥城）有限公司	265.28	2023/5/23	2024/5/23	否
郓城鼎泰饲料有限公司	3,381.80	2023/5/23	2024/5/23	否
合计	19,796,668,319.47			

注：上述本公司作为担保方，为子公司提供担保中包括为子公司银行借款提供担保金额 19,445,868,175.82 元，为子公司提供原料采购货款担保金额 350,800,143.65 元。

(2) 本公司作为担保方，为子公司在银行开具承兑汇票提供担保的情况：

被担保方名称	担保金额	担保起始日	担保到期日	担保是否已经履行完毕
山东新希望六和集团有限公司	476,405,851.31	2023/7/26-2023/12/29	2024/1/2-2024/6/28	
新希望六和饲料股份有限公司	864,896,640.00	2023/7/3-2023/12/29	2024/1/2-2024/6/28	
盐城六和饲料有限公司	6,046,214.38	2023/7/26-2023/7/31	2024/1/26-2024/1/31	
新希望新加坡私人有限公司	150,410,293.07	2023/10/3	2024/1/31	
合计	1,497,758,998.76			

(3) 子公司间提供担保的情况：

担保方名称	被担保方名称	担保金额	担保起始日	担保到期日	担保是否已经履行完毕
普惠农牧融资担保有限公司	资阳嘉好饲料科技有限公司	10,000,000.00	2023/12/28	2024/12/27	否
普惠农牧融资担保有限公司	唐山新希望六和饲料有限公司	10,000,000.00	2023/12/27	2024/12/26	否
普惠农牧融资担保有限公司	海南澄迈新希望农牧有限公司	10,000,000.00	2023/12/27	2024/12/26	否
普惠农牧融资担保有限公司	莱阳六和饲料有限公司	10,000,000.00	2023/12/27	2024/12/26	否
合计		40,000,000.00			

(4) 本公司作为担保方，为其他关联方提供担保的情况：

被担保方名称	担保金额	担保起始日	担保到期日	担保是否已经履行完毕
成都天府兴新鑫农牧科技有限公司	222,200,000.00	2023/1/17-2023/8/25	2024/1/17-2030/1/17	否
荣县新牧农牧有限公司	221,000,000.00	2020/3/12-2022/1/1	2024/5/20-2028/11/20	否
乐至县新牧农牧有限公司	216,000,000.00	2021/3/5-2022/1/1	2024/6/30-2029/2/23	否
盐源新六农牧科技有限公司	185,000,000.00	2021/6/15-2022/1/1	2024/4/29-2031/4/28	否
阜新六和农牧有限公司	100,000,000.00	2023/3/28	2024/3/15	否
阳谷六和鲁信食品有限公司	50,000,000.00	2023/4/25	2024/4/24	否
成都希望食品有限公司	30,000,000.00	2023/4/24	2024/4/23	否
成都希望食品有限公司	30,000,000.00	2023/9/8	2024/9/6	否
安岳新希望六和农牧有限公司	28,666,665.67	2021/5/19	2024/5/19-2027/5/19	否
莱芜新希望六和食品有限公司	10,000,000.00	2023/4/12	2024/4/12	否
馆陶六和食品有限公司饲料分公司	882,754.06	2023/5/23	2024/5/23	否
昌乐县利旺养殖有限公司	40,000,000.00	2023/9/20-2023/9/27	2024/9/18-2024/9/26	否
平邑县六和发达食品有限公司	30,000,000.00	2023/9/21	2024/9/20	否
邹平六和畜牧有限公司	20,000,000.00	2023/9/11	2024/9/6	否
盘锦六和农牧有限公司	20,000,000.00	2023/9/15-2023/9/20	2024/9/13-2024/9/18	否
沂水新希望六和食品有限公司	30,000,000.00	2023/9/27	2024/9/26	否
菏泽新希望六和羽绒有限公司	30,000,000.00	2023/9/28	2024/9/26	否
馆陶六和食品有限公司	25,000,000.00	2023/10/10	2024/9/26	否
嘉祥新希望六和食品有限公司	45,000,000.00	2023/9/27-2023/9/28	2024/9/26	否
无棣六和信阳食品有限公司	20,000,000.00	2023/9/20-2023/9/28	2024/9/18-2024/9/26	否

潍坊田汇食品有限公司	10,000,000.00	2023/9/20	2024/9/18	否
高密六和养殖有限公司	10,000,000.00	2023/9/19	2024/9/18	否
阜新和汇畜牧养殖有限公司	10,000,000.00	2023/9/19	2024/9/18	否
潍坊和盛园食品有限公司	10,000,000.00	2023/9/28	2024/9/26	否
合计	1,393,749,419.73			

(5) 子公司作为担保方，为其他关联方银行借款提供担保

担保方名称	被担保方名称	担保金额	担保起始日	担保到期日	担保是否已经履行完毕
山东新希望六和集团有限公司	青岛田润食品有限公司	117,000,000.00	2023/12/5-2023/12/13	2026/12/5-2026/12/13	否
山东新希望六和集团有限公司	青岛六和万福食品有限公司	100,000,000.00	2023/11/30	2026/11/14	否
山东新希望六和集团有限公司	青岛田润食品有限公司	79,000,000.00	2023/12/26-2023/2/28	2024/8/28-2024/12/26	否
山东新希望六和集团有限公司	青岛新希望和润生物科技有限公司	3,270,253.79	2022/4/22-2022/6/15	2027/4/21	否
普惠农牧融资担保有限公司	淄博新牧机械科技有限公司	5,000,000.00	2023/06/30	2024/06/29	否
合计		304,270,253.79			

(6) 本公司作为担保方，为其他关联方在银行开具承兑汇票提供担保的情况

被担保方名称	担保金额	担保起始日	担保到期日	担保是否已经履行完毕
鞍山六和食品有限公司	22,222,976.45	2023/09/15-2023/11/09	2024/03/13-2024/05/07	否
成都希望食品有限公司	712,000.00	2023/8/17	2024/2/17	否
德州新赢畜禽养殖有限公司	19,111,424.00	2023/09/13-2023/11/20	2024/03/13-2024/05/20	否
阜新和汇畜牧养殖有限公司	20,000,000.00	2023/10/30-2023/11/22	2024/04/25-2024/05/22	否
阜新六和农牧有限公司食品分公司	20,000,000.00	2023/11/22	2024/5/22	否
馆陶六和食品有限公司	20,000,000.00	2023/09/12-2023/09/13	2024/03/12-2024/03/13	否
黑山禽旺肉鸡养殖有限公司	2,000,000.00	2023/10/30	2024/4/24	否
惠民县兴牧畜牧饲养有限公司	1,788,095.60	2023/9/11	2024/3/11	否
嘉祥新希望六和食品有限公司	31,228,553.50	2023/09/12-2023/10/27	2024/03/12-2024/04/27	否
莱阳市兴望肉鸡养殖有限公司	3,418,011.00	2023/9/13	2024/3/13	否
莱州市利众养殖有限公司	1,782,844.00	2023/9/13	2024/3/13	否
乐至县新牧农牧有限公司	536,748.25	2023/09/04-2023/09/07	2024/02/23-2024/03/05	否

利津县新希望六和养殖有限公司	1,374,081.60	2023/12/11	2024/6/11	否
盘锦六和农牧有限公司	9,994,967.80	2023/9/15	2024/3/15	否
盘锦六和农牧有限公司饲料分公司	5,493,912.36	2023/11/08-2023/12/26	2024/05/08-2024/06/26	否
平邑县六和发达食品有限公司	19,337,222.45	2023/9/13	2024/3/13	否
栖霞市祥和养殖有限公司	1,640,296.00	2023/9/13	2024/3/13	否
山东祥盛畜禽养殖有限公司	21,540,835.60	2023/11/7	2024/5/7	否
寿光六和肉鸡养殖有限公司	3,615,593.58	2023/11/14	2024/5/14	否
潍坊和盛园食品有限公司	50,476,722.20	2023/09/08-2023/11/30	2024/03/07-2024/05/28	否
潍坊田汇食品有限公司	14,741,128.70	2023/10/26-2023/11/14	2024/04/25-2024/05/10	否
无棣六和信阳食品有限公司	6,529,343.50	2023/09/11-2023/12/06	2024/03/11-2024/06/06	否
无棣振牧养殖有限公司	1,104,009.40	2023/12/11	2024/6/11	否
沂水新希望六和食品有限公司	38,689,532.00	2023/09/07-2023/10/26	2024/03/05-2024/04/23	否
邹平六和畜牧有限公司	9,940,686.20	2023/9/11	2024/3/11	否
邹平六和肉鸡养殖有限公司	3,344,738.40	2023/9/8	2024/3/8	否
邹平欣牧肉鸭养殖有限公司	288,113.48	2023/11/1	2024/4/30	否
合计	330,911,836.07			

5、关联方资金拆借

公司除向新希望财务有限公司票据贴现借款以及新希望财务有限公司在二级市场上购买本公司的债券外，无与其他关联方的资金拆借情况。向新希望财务公司借入资金的情况详见下述“关联方金融服务”相关内容。

6、关联方金融服务

(1) 票据

公司子公司因购销业务，在财务公司进行贴现，情况如下：

关联方名称	期末余额	期初余额	本期利息支出
新希望财务有限公司	3,882,972,406.36	3,947,464,505.34	107,430,276.92

(2) 存款

关联方名称	期末余额	期初余额	本期利息收入
新希望财务有限公司	5,481,732,649.51	6,950,201,146.18	90,446,128.61

(3) 贷款

关联方名称	期末余额	期初余额	本期利息支出
-------	------	------	--------

新希望财务有限公司	43,300,000.00	34,300,000.00	1,469,771.44
(4) 债券融资			
关联方名称	期末余额	期初余额	本期利息支出
新希望财务有限公司	140,000,000.00	100,000,000.00	4,385,500.00

(5) 票据承兑

截至 2023 年 12 月 31 日，本公司及下属子公司开出的应付票据中由新希望财务有限公司承兑的票据余额为 492,841,215.04 元。

7、关联方资产转让、债务重组情况

关联方名称	关联交易内容	本期发生额（万元）	上期发生额（万元）
南方希望实业有限公司（注 1）	向关联方转让子公司	3,934.50	
成都天府兴新鑫农牧科技有限公司（注 2）	向关联方转让子公司	54,340.61	92,583.31
海南晟宸投资有限公司（注 3）	向关联方转让子公司	150,080.00	

注 1：根据公司 2010 年重大重组时大股东的承诺，因重组进入公司的资产中存在瑕疵的房地产截止 2013 年 12 月 31 日尚未办妥相关的产权手续，大股东以重组时相关资产的评估价格进行回购，2014 年 6 月大股东南方希望实业有限公司已将回购款项 13,592.70 万元转入公司账户，由于转让的相关手续尚在办理中，公司对转让资产、股权的事项尚未进行账务处理。

本公司本年将持有三台新希望农牧融资担保有限公司 100%股权转让给南方希望实业有限公司，股权转让价款 3,934.50 万元；

注 2：公司第九届董事会第十一次审议通过了《关于向参股公司出售资产暨关联交易的议案》，拟将川渝地区 7 个猪场项目公司出售给成都天府兴新鑫农牧科技有限公司。本年已将广元市兴新鑫农业发展有限公司、阆中市兴新鑫农牧科技有限公司、乐至县新牧农牧有限公司 100%股权转让给成都天府兴新鑫农牧科技有限公司，交易金额合计 54,340.61 万元，其中股权转让款 6,341.71 万元，债权转让款 47,998.90 万元；

注 3：公司第九届董事会第二十四次会议审议通过了《关于拟转让子公司股权暨关联交易的议案》，公司将持有的德阳新希望六和食品有限公司 67%股权转让给海南晟宸投资有限公司，股权转让价款 150,080.00 万元；

8、关键管理人员报酬

金额单位：万元

项目	本期发生额	上期发生额
关键管理人员报酬合计	1,362.67	2,343.00

9、其他关联交易

本公司 2023 年度通过四川省永好公益慈善基金会对外捐赠金额合计 72,000.00 元，用于教育公益类工作。

(五) 关联方应收应付款项

1、应收项目

项目名称	关联方	期末余额		期初余额	
		账面余额	坏账准备	账面余额	坏账准备
应收账款	南京和大食品有限公司	8,168,381.45	8,168,381.45	25,027,303.01	25,027,303.01
	北京嘉和一品餐饮管理有限公司	18,800.00	246.28	6,783,966.62	103,225.72
	广东希望壹号股权投资合伙企业（有限合伙）			32,069,968.02	2,548,445.50
	草根知本集团有限公司及其他控股子公司	808,609.27	10,592.76	3,767,545.86	49,354.86
	新希望乳业股份有限公司及其控股子公司	191,132.17	2,503.82	75,800.88	992.99
	上海六和勤强食品有限公司			2,830,831.83	37,083.91
	安徽新桥羽绒有限公司			1,628,204.77	21,329.48
	北京美好美得灵食品有限公司	15,206,499.82	549,553.99	6,230,452.53	81,618.92
	新至汇德机械科技有限公司及其控股子公司	43,185,393.06	37,669,370.56	37,585,632.78	5,983,175.93
	新希望控股集团有限公司控制的其他子公司			340,783.42	4,464.31
	沈阳新希望新农产业基金合伙企业（有限合伙）	3,570,679.87	925,663.26	733,288.09	9,606.07
	成都云优选科技服务有限公司及其分子公司			4,153.94	54.41
	海南农垦新希望农牧科技有限公司	1,845,413.96	81,107.95	940,580.00	56,550.92
	成都天府兴新鑫农牧科技有限公司及其控股子公司	8,720,949.88	704,881.12	215,555.08	2,823.76
	山东中新食品集团有限公司及其控股子公司	247,517,383.24	5,245,411.19		
德阳新希望六和食品有限公司及其控股子公司	38,986,438.80	510,722.46			
应收票据	安徽安泰农业开发有限责任公司	5,000,000.00		8,000,000.00	
	新希望乳业股份有限公司及其控股子公司	100,000.00			
	上海六和勤强食品有限公司	521,233.87			
	山东中新食品集团有限公司及其控股子公司	599,482,146.33			
	新希望化工投资有限公司及其控股子公司			264,210.00	

	德阳新希望六和食品有限公司及其控股子公司	28,324,345.29			
	新希望财务有限公司	22,682,448.84		31,852,278.87	
	青岛大牧人机械股份有限公司	176,773.00		517,784.77	
	上海六和勤强食品有限公司	3,920.00		4,668.00	
	青岛鲜生活科技服务有限公司			138,828.59	
	新希望物业服务集团有限公司及其控股子公司	4,678.09			
	新至汇德机械科技有限公司及其控股子公司	227,423.16			
预付款项	四川新希望贸易有限公司	142,595.67		74,902,894.18	
	新希望控股集团有限公司控制的其他子公司	90,962.90		18,300.00	
	成都天府兴新鑫农牧科技有限公司及其控股子公司			6,874.89	
	草根知本集团有限公司及其他控股子公司	460,592.46			
	山东中新食品集团有限公司及其控股子公司	128,910,021.16			
	德阳新希望六和食品有限公司及其控股子公司	5,004,416.00			
	新希望物业服务集团有限公司及其控股子公司	40,000.00	40,000.00	40,000.00	40,000.00
	新希望乳业股份有限公司及其他控股子公司			50,000.00	19,175.00
	北京美好美得灵食品有限公司	52,450,020.95	14,482,999.81	35,000,000.00	4,721,500.00
	草根知本集团有限公司及其控股子公司	200,000.00	105,050.00	120,000.00	46,020.00
	安徽新桥羽绒有限公司			20,222,333.33	2,709,227.83
	广东希望壹号股权投资合伙企业(有限合伙)	37,764,674.14	1,916,322.39	25,300.00	3,886.55
其他应收款	湛江广垦新好农牧有限公司			235,000.00	31,701.50
	山东海波尔六和育种有限公司			170,506.00	8,610.55
	沈阳新希望新农产业基金合伙企业(有限合伙)	5,020.00	255.20	20.00	1.01
	成都天府兴新鑫农牧科技有限公司及其控股子公司	163,401.67	2,334.87	742,495,543.53	37,496,024.95
	山东中新食品集团有限公司及其控股子公司	53,204,922.10	9,416,993.57		
	海南晟宸投资有限公司	750,400,000.00	7,428,960.00		
	德阳新希望六和食品有限公司及其控股子公司	359,063,060.49	17,817,755.81		
应收股利	新至汇德机械科技有限公司及其控股子公司	6,000,000.00		6,000,000.00	

	延安新永香科技有限公司	5,610,000.00		
	山东中新食品集团有限公司及其控股子公司	46,000,000.00		
	德阳新希望六和食品有限公司及其控股子公司	242,790,953.69		
其他非流动资产	兴源环境科技股份有限公司及其控股子公司	22,757,643.36	26,140,299.43	
	新至汇德机械科技有限公司及其控股子公司	73,774,842.63	52,535,585.68	
	杭州兴源环保设备有限公司		21,648,693.95	
	青岛大牧人机械股份有限公司及其子公司	14,409,173.71	14,378,433.71	
其他流动资产	新希望财务有限公司	150,363,194.44	97,327,777.78	

2、应付项目

项目名称	关联方	期末余额	期初余额
应付账款	北京美好美得灵食品有限公司		384,319.76
	青岛大牧人机械股份有限公司及其控股子公司	43,661,143.48	54,351,632.12
	北京嘉和一品餐饮管理有限公司		2,056,422.06
	青岛鲜生活科技服务有限公司	286,139.96	3,662,785.12
	成都运荔枝科技有限公司及其控股子公司	59,936,934.30	66,370,875.25
	草根知本集团有限公司及其他控股子公司	6,116,444.43	10,401,075.96
	山东海波尔六和育种有限公司		13,215.00
	新希望物业服务集团有限公司及其控股子公司	7,773.24	15,000.00
	新希望乳业股份有限公司及其控股子公司	640.00	
	兴源环境科技股份有限公司及其他控股子公司	87,118,517.95	148,737,019.36
	杭州兴源环保设备有限公司	14,954,776.14	15,904,275.45
	新至汇德机械科技有限公司及其控股子公司	97,737,325.43	96,672,191.79
	云南新龙矿物质饲料有限公司	11,506,838.75	966,015.60
	新希望控股集团有限公司控制的其他子公司		408,499.64
	成都云优选科技服务有限公司及其分子公司		5,652.92
	成都天府兴新鑫农牧科技有限公司及其控股子公司	358,202.84	132,584.36
	山东中新食品集团有限公司及其控股子公司	69,869,561.15	
	四川新工晟飞建设工程有限公司	7,606,960.31	
	上海六和勤强食品有限公司	30,000.00	
	德阳新希望六和食品有限公司及其控股子公司	17,859,930.07	

应付票据	青岛大牧人机械股份有限公司及其控股子公司	15,378,987.87	53,839,071.00
	四川新希望贸易有限公司	1,149,885,327.75	432,592,024.08
	草根知本集团有限公司及其他控股子公司	294,474.00	551,740.00
	四川新工晟飞建设工程有限公司	6,171,193.89	6,639,012.03
	新至汇德机械科技有限公司及其控股子公司	18,781,126.52	6,644,246.70
	山东中新食品集团有限公司及其控股子公司	107,973,580.00	
	成都运荔枝科技有限公司及其控股子公司	1,022,414.07	
合同负债	河北千喜鹤肠衣有限公司	160,296.05	98,851.77
	新希望乳业股份有限公司及其控股子公司		169,654.68
	草根知本集团有限公司及其他控股子公司	43,917.54	184,793.73
	安徽安泰农业开发有限责任公司	137,952.60	34,000.00
	上海六和勤强食品有限公司	1,882,309.38	3,998,613.58
	安徽新华鸭业有限公司	61,350.00	61,350.00
	北京美好美得灵食品有限公司	16.50	34,940.03
	山东工融新希望股权投资基金合伙企业（有限合伙）		1,502,309.67
	延安新永香科技有限公司		4,800,000.00
	新希望物业服务集团有限公司及其控股子公司	52,632.00	54,495.88
	新希望化工投资有限公司及其控股子公司		805,050.00
	新希望控股集团有限公司控制的其他子公司	2,608,529.53	2,221,767.89
	成都云优选科技服务有限公司及其分子公司	63,276.13	17,149.67
	海南农垦新希望农牧科技有限公司		542,258.38
	湛江广垦新好农牧有限公司		1,293,577.98
	成都天府兴新鑫农牧科技有限公司及其控股子公司	11,316,720.83	105,643.73
	新希望财务有限公司	951.92	788.00
	兴源环境科技股份有限公司及其控股子公司	81,005.55	
	山东中新食品集团有限公司及其控股子公司	656,667,339.08	
	成都运荔枝科技有限公司及其控股子公司	23,592.20	
广州慧新互联网小额贷款有限公司	4,290,626.21		
德阳新希望六和食品有限公司及其控股子公司	4,868,867.47		
其他应付款	上海六和勤强食品有限公司	60,000.00	515,000.00
	青岛大牧人机械股份有限公司及其控股子公司	613,847.79	207,261.46
	安徽新华鸭业有限公司	9,071,000.00	9,071,000.00

北京美好美得灵食品有限公司		330,730.81
新希望乳业股份有限公司及其控股子公司		1,282,271.70
延安新永香科技有限公司	1,500,000.00	1,500,000.00
新云和创（北京）科技有限公司	609,910.31	609,910.31
青岛鲜生活科技服务有限公司	11.00	7,339.00
四川川娃子食品有限公司		20,000.00
成都运荔枝科技有限公司及其控股子公司	4,509,365.06	6,623,082.54
草根知本集团有限公司及其他控股子公司	50,000.00	330,500.00
山东海波尔六和育种有限公司		100,000.00
兴源环境科技股份有限公司及其控股子公司	50,000.00	350,000.00
新至汇德机械科技有限公司及其控股子公司	362,000.00	224,563.00
新希望控股集团有限公司控制的其他子公司	160,468,549.72	144,382,890.54
四川新工晟飞建设工程有限公司	5,000.00	5,000.00
四川新希望实业有限公司		12,000.00
成都天府兴新鑫农牧科技有限公司及其控股子公司	581,487.38	222,834,726.58
山东中新食品集团有限公司及其控股子公司	2,796,476,537.69	
德阳新希望六和食品有限公司及其控股子公司	1,530,341,608.97	

（六）关联方承诺

本年无关联方承诺事项。

十三、股份支付

（一）股份支付整体情况

1、明细情况

公司本期授予的各项权益工具总额	限制性股票 789.00 万股
公司本期行权或解禁的各项权益工具总额	限制性股票 2,506.57 万份
公司本期失效的各项权益工具总额	限制性股票 558.08 万份
公司期末发行在外的股票期权行权价格的范围和合同剩余期限	无
公司期末发行在外的其他权益工具行权价格的范围和合同剩余期限	2022 年限制性股票激励计划首次授予发行在外的限制性股票数量为 1,812.30 万股，行权价格为 7.98 元/股，解锁期限：自授予日 2022 年 7 月 25 日起至 12 个月、24 个月、36 个月内的最后一个交易日当日止；2022 年限制性股票激励计划预留授予发行在外的限制性股票数量为 789 万股，行权价格为 7.98 元/股，解锁期限：自完成非

交易过户日起至 12 个月、24 个月的最后一个交易日当日止。2022 年员工持股计划发行在外的限制性股票数量为 2,587.76 万股，行权价格为 7.98 元/股，解锁期限：自完成非交易过户日起至 12 个月、24 个月、36 个月内的最后一个交易日当日止。

2、其他说明

(1) 股权激励计划已履行的决策程序

A.2019 年股权激励计划

2019 年 5 月 8 日，公司召开了第七届董事会第四十四次会议审议通过了《关于<新希望六和股份有限公司 2019 年度限制性股票与股票期权激励计划（草案）>及其摘要的议案》、《关于<新希望六和股份有限公司 2019 年度限制性股票与股票期权激励计划考核管理办法>的议案》、《关于提请股东大会授权董事会办理股权激励相关事宜的议案》。

2019 年 6 月 6 日，公司召开 2019 年第一次临时股东大会，审议通过了前述议案。

2019 年 7 月 4 日，公司召开了第八届董事会第二次会议，审议通过了《关于向激励对象授予限制性股票与股票期权的议案》。

B.2022 年限制性股票激励计划

2022 年 4 月 26 日，公司召开第八届董事会第五十二次会议，审议通过了《关于<新希望六和股份有限公司 2022 年限制性股票激励计划（草案）>及其摘要的议案》、《关于<新希望六和股份有限公司 2022 年限制性股票激励计划实施考核管理办法>的议案》、《关于提请股东大会授权董事会办理股权激励相关事宜的议案》。

2022 年 5 月 31 日，公司召开 2021 年年度股东大会，审议通过了前述议案。

2022 年 7 月 25 日，公司召开第九届董事会第三次会议，审议通过了《关于调整 2022 年限制性股票激励计划相关事项的议案》、《关于向激励对象首次授予限制性股票的议案》。

2023 年 5 月 30 日公司召开第九届董事会第十五次会议及第九届监事会第十一次会议，审议通过了《关于向激励对象授予预留限制性股票的议案》。

C.2022 年员工持股计划

2022 年 4 月 26 日，公司召开第八届董事会第五十二次会议，审议通过了《关于<新希望六和股份有限公司 2022 年员工持股计划（草案）>及其摘要的议案》、《关于<新希望六和股份有限公司 2022 年员工持股计划管理办法>的议案》、《关于提请股东大会授权董事会办理公司 2022 年员工持股计划有关事项的议案》。

2022 年 5 月 31 日，公司召开 2021 年年度股东大会审议通过了上述议案。

(2) 股权激励计划的股票来源、激励对象以及首次授予日

A.2019 年股权激励计划

本次股权激励计划的股票来源系从二级市场回购的本公司 A 股普通股；本次股权激励

计划首次授予的激励对象总人数为 24 人，包括在本公司及分子公司任职的高级管理人员及董事会认为对公司经营业绩和未来发展有直接影响的其他核心管理/技术人员；限制性股票与股票期权的首次授予日为 2019 年 7 月 18 日。

B.2022 年限制性股票激励计划

本次限制性股票激励计划的股票来源为公司向激励对象定向发行的本公司人民币 A 股普通股股票，拟授予激励对象的限制性股票数量为 4,137.00 万股，其中，首次授予限制性股票 3,327.50 万股，预留授予限制性股票 809.50 万股。本激励计划首次授予的激励对象共计 199 人，包括在公司（含控股子公司）任职的董事、高级管理人员、核心技术/业务人员，本次激励计划首次授予日为 2022 年 7 月 25 日。

2022 年限制性股票激励计划预留登记授予数量 789.00 万股，预留授予的激励对象总人数为 370 人，预留授予日为 2023 年 5 月 30 日。

C.2022 年员工持股计划

本次员工持股计划的股票来源为公司回购专用账户回购的新希望 A 股普通股股票；本次员工持股计划初始设立时总人数不超过 2,326 人，持有人范围为公司（含控股子公司）的监事及核心员工；2022 年 9 月 30 日公司回购专用证券账户的股票非交易过户至“新希望六和股份有限公司-2022 年员工持股计划”账户。

（3）股权激励达到行权条件

A.2019 年股权激励计划

2020 年 8 月 6 日，公司召开了第八届董事会第十九次会议和第八届监事会第十次会议，审议通过了《关于 2019 年股票期权与限制性股票激励计划第一个行权期/解除限售期行权/解除限售条件成就的议案》，公司本次激励计划授予限制性股票第一个解除限售期符合解除限售条件的激励对象共计 23 人，可解除限售的限制性股票数量为 877,500 股；授予股票期权第一个行权期符合行权条件的激励对象共计 23 人，可行权的期权数量为 4,095,000 份。

2021 年 8 月 9 日，公司召开了第八届董事会第四十一次会议和第八届监事会第二十一次会议，审议通过了《关于 2019 年度股票期权与限制性股票激励计划第二个行权期/解除限售期行权/解除限售条件成就的议案》，公司本次激励计划授予限制性股票第二个解除限售期符合解除限售条件的激励对象共计 15 人，可解除限售的限制性股票数量为 438,750 股；授予股票期权第二个行权期符合行权条件的激励对象共计 15 人，可行权的期权数量为 2,047,500 份。

B、2022 年限制性股票激励计划

2023 年 7 月 25 日召开了第九届董事会第十六次会议和第九届监事会第十二次会议，会议以通讯表决方式审议通过了《关于 2022 年限制性股票激励计划首次授予限制性股票第一个解除限售期解除限售条件成就的议案》。根据《上市公司股权激励管理办法》等文件的要

求，同时结合公司 2022 年度已实现的业绩情况和各激励对象在 2022 年度的个人业绩考评结果，本次激励计划首次授予限制性股票第一个解除限售条件已成就。首次授予限制性股票第一个解除限售期符合部分/全部解除限售条件的激励对象共计 190 名，可解除限售的限制性股票数量为 1,001 万股。

C.2022 年员工持股计划

2022 年员工持股计划（以下简称“本次员工持股计划”）第一个锁定期已于 2023 年 9 月 29 日届满。根据中国证券监督管理委员会（以下简称“中国证监会”）《关于上市公司实施员工持股计划试点的指导意见》《深圳证券交易所上市公司自律监管指引第 1 号——主板上市公司规范运作》等相关要求，本次员工持股计划 2022 年度公司业绩完成情况、持有人 2022 年度个人绩效考核情况，第一个解锁期解锁条件已成就。本次将解锁的员工持股计划份额对应公司股票 15,055,660 股，占第一期计划解锁的标的股票权益 16,373,300 股的比例为 91.95%，占员工持股计划总股数 4,093.325 万股的 36.78%。

（4）注销部分股票期权和回购注销部分限制性股票

A.2019 年股权激励计划

根据公司第八届董事会第十九次会议及 2020 年第一次临时股东大会决议，审议通过了《关于注销部分股票期权和回购注销部分限制性股票的议案》，鉴于在公司 2019 年度限制性股票与股票期权激励计划的第一个行权/解除限售期，1 名激励对象绩效考核结果为“需改进”，当期满足 50% 比例的行权/解除限售条件；1 名激励对象绩效考核结果为“不合格”，当期股票期权不得行权，由公司注销，当期限制性股票不得解除限售，由公司回购注销。公司合计注销已获授但尚未行权的股票期权 105,000 份，回购注销已获授但尚未解除限售的限制性股票数量 22,500 股，截止本报告期末该部分股票期权与限制性股票已完成注销。

根据公司第八届董事会第二十八次会议及 2021 年第一次临时股东大会决议，审议通过了《关于注销部分股票期权和回购注销部分限制性股票的议案》，鉴于原激励对象中有 7 人已离职，根据《2019 年度限制性股票与股票期权激励计划（草案）》等相关规定，若激励对象主动离职，激励对象已获授但尚未解除限售的限制性股票不得解除限售，由公司进行回购后注销；已获授但尚未行权的股票期权不得行权，由公司注销。公司合计注销已获授但尚未行权的股票期权 2,835,000 份，回购注销已获授但尚未解除限售的限制性股票数量 1,215,000 股，截止本报告期末该部分股票期权与限制性股票已完成注销。

根据公司第八届董事会第四十一次会议及 2022 年第一次临时股东大会决议，审议通过了《关于注销部分股票期权和回购注销部分限制性股票的议案》，鉴于原激励对象中 2 人离职，根据《2019 年度限制性股票与股票期权激励计划（草案）》等相关规定，若激励对象主动离职，激励对象已获授但尚未解除限售的限制性股票不得解除限售，由公司进行回购后注销；已获授但尚未行权的股票期权不得行权，由公司注销；另根据《上市公司股权激励管理

办法》规定，股票期权各行权期结束后，激励对象未行权的当期股票期权应当终止行权，上市公司应当及时注销。本次合计注销已获授但尚未行权的股票期权 1,246,445 份，回购注销已获授但尚未解除限售的限制性股票数量 168,750 股，截止本报告期末该部分股票期权与限制性股票已完成注销。

根据公司第九届董事会第四次会议及 2022 年第二次临时股东大会，审议通过了《关于 2019 年度限制性股票与股票期权激励计划第三个解除限售期解除限售条件未成就暨回购注销限制性股票的议案》、《关于注销 2019 年度限制性股票与股票期权激励计划股票期权的议案》，鉴于公司 2021 年度净利润为负值，未达到 2019 年度限制性股票与股票期权激励计划第三个解除限售期所设定业绩考核要求，公司拟回购注销 2019 年度激励计划 15 名激励对象所持有的未解除限售的合计 438,750 股限制性股票。另外，鉴于公司 2019 年度限制性股票与股票期权激励计划首次授予部分共两个行权期，第二个行权期可行权期限为 2022 年 5 月 27 日至 2022 年 7 月 15 日，其涉及的 15 名激励对象第二个行权期已届满，已行权 0 份，未行权 2,047,500 份，根据相关规定，公司拟注销 2019 年度限制性股票与股票期权激励计划 15 名激励对象在第二个行权期内未行权的股票期权合计 2,047,500 份。截止本报告期末该部分股票期权与限制性股票已完成注销。

公司第九届董事会第十二次会议和第九届监事会第九次会议，审议通过了《关于 2019 年度限制性股票与股票期权激励计划第四个解除限售期解除限售条件未成就暨回购注销限制性股票的议案》。鉴于公司 2022 年度净利润为负值，未达到 2019 年度限制性股票与股票期权激励计划第四个解除限售期所设定业绩考核要求，根据《上市公司股权激励管理办法》公司拟回购注销 2019 年度激励计划 15 名激励对象所持有的未解除限售的合计 438,750 股限制性股票。2022 年年度股东大会审议通过了《关于 2019 年度限制性股票与股票期权激励计划第四个解除限售期解除限售条件未成就暨回购注销限制性股票的议案》，同意公司回购注销 2019 年度限制性股票与股票期权激励计划 15 名激励对象所持有的未解除限售的合计 438,750 股限制性股票。截止本报告期末该部分限制性股票已完成注销。

B、2022 年限制性股票激励计划

公司第九届董事会第十六次会议和第九届监事会第十二次会议，会议以通讯表决方式审议通过了《关于回购注销部分限制性股票的议案》需回购注销 2022 年限制性股票激励计划 55 名激励对象所持有的未解除限售的合计 463.2 万股限制性股票。根据公司《激励计划》相关规定，若激励对象主动辞职，已获授但尚未解除限售的限制性股票不得解除限售，由公司以授予价格进行回购注销。鉴于 5 名 2022 年限制性股票激励计划的激励对象，因从公司主动离职，失去本次限制性股票激励资格。公司应按照授予价格回购并注销上述共计 5 名激励对象已获授但尚未解锁的限制性股票。根据公司《激励计划》相关规定，因 46 名激励对象个人绩效考核结果为“C”，其个人本次激励计划第一个解除限售期对应解除限售额度的

50%可解除限售；4名激励对象个人绩效考核结果为“D”，其个人本次激励计划第一个解除限售期对应解除限售额度均不能解除限售。公司将对不能解除限售的股份以授予价格进行回购注销。公司本次拟回购注销限制性股票的数量共计463.2万股。

公司第九届董事会第二十次会议和第九届监事会第十五次会议，会议以通讯表决方式审议通过了《关于回购注销部分限制性股票的议案》，根据公司《2022年限制性股票激励计划》（以下简称《激励计划》）的规定，因激励对象个人离职，需要按照公司《激励计划》的相关规定办理相关回购注销事项。本次共计回购的股份数量为51万股，本议案尚需提交至股东大会审议。

（二）以权益结算的股份支付情况

授予日权益工具公允价值的确定方法	根据 Black-Scholes 定价模型确定授予日权益工具的公允价值
可行权权益工具数量的确定依据	根据公司业绩条件达成情况、个人绩效考核结果等进行估计，其中公司业绩条件包括营业收入、经营性净利润增长指标
本期估计与上期估计有重大差异的原因	——
以权益计算的股份支付计入资本公积的累计金额	379,666,637.70
本期以权益结算的股份支付确认的费用总额	231,772,412.04

（三）以现金结算的股份支付

无。

（四）股份支付的修改、终止情况

无。

十四、承诺及或有事项

（一）承诺事项

截止2023年12月31日，公司无需披露的重要对外承诺事项。

（二）或有事项

截止2023年12月31日，公司不存在需要披露的或有事项。

十五、资产负债表日后事项

（一）重要的资产负债表日后非调整事项

项目	内容	对财务状况和经营成果的影响数	无法估计影响数的原因
股票和债券的发行	无		
重要的对外投资	无		

项目	内容	对财务状况和经营成果的影响数	无法估计影响数的原因
重要的债务重组	无		
自然灾害	无		
外汇汇率重要变动	无		

（二）利润分配情况

项目	内容
拟分配的利润或股利	根据公司第九届第二十八次董事会会议，公司 2023 年年度分配预案为：2023 年度不派发现金红利，不送红股，不以公积金转增股本，未分配利润结转至下一年度。
经审议批准宣告发放的利润或股利	无

（三）其他资产负债表日后事项说明

无需要披露的其他资产负债表日后事项。

十六、其他重要事项

（一）前期会计差错更正

公司报告期内无前期会计差错更正事项。

（二）债务重组

公司报告期内无债务重组事项。

（三）其他

1、非货币性资产交换

公司报告期内无重要的非货币性交换事项。

2、资产处置

交易对方	被出售股权	出售日	交易价格 (万元)	本期初起至出售 日该股权为上市 公司贡献的净利 润(万元)	出售对公司 的影响	股权出售为上市 公司贡献的净利 润占净利润总额 的比例	股权出售定价原 则	是否为 关联交 易	与交易对 方的关联 关系	所涉及的 股权是否 已全部过 户
中国牧工商集团有限公司	山东中新食品集团有限公司 51% 股权	2023 年 12 月 31 日	270,045	-4,531.83	369,536.65	386.78%	参考评估报告结论且经双方协商确定	否		注
海南晟宸投资有限公司	德阳新希望六和食品有限公司 67% 股权	2023 年 12 月 31 日	150,080	20,292.87	150,309.29	157.32%	参考评估报告结论且经双方协商确定	是	受同一实际控制人控制的企业	注

注：为进一步优化产业发展战略，聚焦核心主业，持续提升公司核心竞争力和可持续发

展能力，推动公司高质量发展，公司将持有的山东中新食品集团有限公司（以下简称中新食品）、德阳新希望六和食品有限公司（以下简称德阳食品）部分股权进行转让。

2023年12月26日公司与中国牧工商集团有限公司签订股权转让协议，将公司持有的中新食品51%股权转让，转让后公司持有中新食品49%的股权对其具有重大影响故剩余股权采用权益法核算。转让时点中新食品账面净资产160,747.35万元，转让价款270,045.00万元。

2023年12月26日公司与海南晟宸投资有限公司签订股权转让协议，将公司持有的德阳食品67%的股权转让，转让后公司持有德阳食品33%的股权对其具有重大影响故剩余股权采用权益法核算。转让时点德阳食品账面净资产68,770.71万元，转让价格150,080.00万元。

上述交易已经2023年第三次临时股东大会审议通过。

2023年12月29日公司已收到中国牧工商集团有限公司50.00%的股权处置转让款135,022.50万元，收到海南晟宸投资有限公司50%的股权处置转让款75,040.00万元。中新食品已于2024年3月完成工商变更登记并收到第二笔股权转让价款94,515.75万元，德阳食品已于2024年1月完成工商变更登记。

根据企业会计准则规定，在合并财务报表中，对于剩余股权应当按照丧失控制权日的公允价值进行重新计量。处置股权取得的对价和剩余股权公允价值之和减去按原持股比例计算应享有原有子公司自购买日开始持续计算的净资产的份额与商誉之和的差额，计入丧失控制权当期的投资收益。本年处置中新食品、德阳食品在合并层面产生的投资收益分别为369,536.65万元、150,309.29万元。

（四）终止经营

公司本年无符合终止经营认定标准的企业组成部分。

（五）分部信息

1、报告分部的确定依据与会计政策

公司以内部组织结构、管理要求、内部报告制度等为依据确定经营分部，公司的经营分部是指同时满足下列条件的组成部分：

- （1）该组成部分能够在日常活动中产生收入、发生费用；
- （2）企业管理层能够定期评价该组成部分的经营成果，以决定向其配置资源、评价其业绩；
- （3）能够取得该组成部分的财务状况、经营成果和现金流量等有关会计信息。本公司的分部信息按地区和行业进行划分。

2、报告分部的财务信息

(1) 以地区分布为基础确定报告的分部信息

项目	营业收入	营业成本	资产总额	负债总额
国内	121,624,701,286.38	119,494,205,409.41	344,136,900,522.62	264,115,206,201.19
国外	20,078,547,644.94	18,309,870,691.49	14,860,305,638.08	8,739,790,050.75
合计	141,703,248,931.32	137,804,076,100.90	358,997,206,160.70	272,854,996,251.94
减：内部抵消			229,386,600,627.63	179,174,767,006.72
抵消后合计	141,703,248,931.32	137,804,076,100.90	129,610,605,533.07	93,680,229,245.22

(2) 以行业分布为基础确定报告的分部信息

项目	营业收入	营业成本	资产总额	负债总额
饲料	81,279,178,937.09	77,014,765,739.07	35,905,162,724.36	27,425,690,960.87
猪产业	21,301,845,895.91	22,845,563,332.34	105,380,496,467.41	96,410,685,028.30
禽产业	19,414,889,090.20	18,783,788,900.60	3,929,768,826.63	3,947,758,704.80
食品	11,672,026,202.09	11,352,521,134.52	5,065,837,036.77	3,790,922,152.86
商贸	7,077,919,791.30	7,122,607,748.03	20,490,566,812.61	18,018,896,075.20
其他	957,389,014.73	684,829,246.34	188,225,374,292.92	123,261,043,329.91
合计	141,703,248,931.32	137,804,076,100.90	358,997,206,160.70	272,854,996,251.94
减：内部抵消			229,386,600,627.63	179,174,767,006.72
抵消后合计	141,703,248,931.32	137,804,076,100.90	129,610,605,533.07	93,680,229,245.22

3、其他

无需要披露的其他事项。

十七、母公司财务报表主要项目注释

(一) 应收账款

1、按账龄披露

账龄	期末账面余额	期初账面余额
1年以内（含1年）	1,114,913.22	1,229,273.34

2、按坏账计提方法分类披露：

类别	期末余额				账面价值
	账面余额		坏账准备		
	金额	比例（%）	金额	计提比例（%）	
按单项计提坏账准备的应收账款	104,718.15	9.39			104,718.15

按组合计提坏账准备的应收账款	1,010,195.07	90.61	13,233.56	1.31	996,961.51
合计	1,114,913.22	100.00	13,233.56	1.19	1,101,679.66

(续表)

类别	期初余额				账面价值
	账面余额		坏账准备		
	金额	比例 (%)	金额	计提比例 (%)	
按单项计提坏账准备的应收账款					
按组合计提坏账准备的应收账款	1,229,273.34	100.00	16,103.49	1.31	1,213,169.85
合计	1,229,273.34	100.00	16,103.49	1.31	1,213,169.85

3、本期计提、收回或转回的坏账准备情况：

本期坏账准备计提情况

类别	期初余额	本期变动金额				期末余额
		计提	收回或转回	核销	其他	
信用风险组合	16,103.49		2,869.93			13,233.56

4、本期实际核销的应收账款情况

无

5、按欠款方归集的期末余额前5名的应收账款和合同资产情况

单位名称	应收账款期末余额	占应收账款期末余额比例	应收账款坏账准备期末余额
客户一	1,010,195.07	90.61%	13,233.56
客户二	63,376.11	5.68%	
客户三	41,342.04	3.71%	
合计	1,114,913.22	100.00%	13,233.56

(二) 其他应收款**1、其他应收款明细分类**

项目	期末余额	期初余额
应收股利	86,202,894.31	458,939,437.50
其他应收款	80,608,843,621.00	76,384,155,430.15
合计	80,695,046,515.31	76,843,094,867.65

2、应收股利

(1) 应收股利分类

项目	期末余额	期初余额
海南新希望农业有限公司	15,206,887.34	15,206,887.34
永州新希望六和饲料有限公司		37,995,309.36
云南新希望六和养殖有限公司	70,996,006.97	70,996,006.97
广元新希望六和农牧科技有限公司		34,741,233.83
北京新希望六和生物科技产业集团有限公司		300,000,000.00
合计	86,202,894.31	458,939,437.50

(2) 重要的账龄超过 1 年的应收股利

项目（或被投资单位）	期末余额	账龄	未收回的原因	是否发生减值
海南新希望农业有限公司	15,206,887.34	2-3 年	已宣告尚未发放	否
云南新希望六和养殖有限公司	70,996,006.97	2-3 年	已宣告尚未发放	否
合计	86,202,894.31			

3、其他应收款

(1) 其他应收款按款项性质分类披露

款项性质	期末账面余额	期初账面余额
合并报表范围内的应收款	79,950,046,483.98	76,099,585,877.60
关联方组合	2,822,572.50	
备用金	484,702.99	1,526,336.90
保证金、押金	22,304,107.19	20,776,370.65
往来款	129,650,999.26	284,686,338.95
股权转让款	530,625,000.00	1,125,000.00
小计	80,635,933,865.92	76,407,699,924.10
减：坏账准备	27,090,244.92	23,544,493.95
合计	80,608,843,621.00	76,384,155,430.15

(2) 按账龄披露

账龄	期末账面余额	期初账面余额
1 年以内（含 1 年）	80,586,245,696.29	76,364,803,727.32
1 至 2 年	21,196,015.42	36,253,049.12
2 至 3 年	23,064,999.35	2,242,808.59
3 年以上	5,427,154.86	4,400,339.07

其中：3至4年	2,040,487.27	1,320,632.13
4至5年	306,960.65	620,226.80
5年以上	3,079,706.94	2,459,480.14
合计	80,635,933,865.92	76,407,699,924.10

(3) 按坏账计提方法分类披露

类别	期末余额				
	账面余额		坏账准备		账面价值
	金额	比例 (%)	金额	计提比例 (%)	
按单项计提坏账准备的其他应收账款	80,482,369,056.48	99.81	4,712,550.00	0.01	80,477,656,506.48
按组合计提坏账准备的其他应收账款	153,564,809.44	0.19	22,377,694.92	14.57	131,187,114.52
合计	80,635,933,865.92	100.00	27,090,244.92	0.03	80,608,843,621.00

(续表)

类别	期初余额				
	账面余额		坏账准备		账面价值
	金额	比例 (%)	金额	计提比例 (%)	
按单项计提坏账准备的其他应收账款	76,099,585,877.60	99.60			76,099,585,877.60
按组合计提坏账准备的其他应收账款	308,114,046.50	0.40	23,544,493.95	7.64	284,569,552.55
合计	76,407,699,924.10	100.00	23,544,493.95	0.03	76,384,155,430.15

1) 重要的按单项计提坏账准备:

单位名称	期末余额			
	账面余额	坏账准备	计提比例	计提理由
中国牧工商集团有限公司	529,500,000.00	4,712,550.00	0.89%	股权转让款, 回收风险极低
合并范围内子公司	79,950,046,483.98			内部往来, 无回收风险
合计	80,479,546,483.98	4,712,550.00		

2) 按组合计提坏账准备: 按组合计提坏账准备的其他应收款

名称	期末余额
----	------

	账面余额	坏账准备	计提比例
1年以内(含1年)	103,876,639.81	5,245,770.31	5.05%
1至2年	21,196,015.42	2,859,342.50	13.49%
2至3年	23,064,999.35	8,845,427.25	38.35%
3年以上	5,427,154.86	5,427,154.86	100.00%
合计	153,564,809.44	22,377,694.92	

(续表)

名称	期初余额		
	账面余额	坏账准备	计提比例
1年以内(含1年)	265,217,849.72	13,393,501.43	5.05%
1至2年	36,253,049.12	4,890,536.33	13.49%
2至3年	2,242,808.59	860,117.12	38.35%
3年以上	4,400,339.07	4,400,339.07	100.00%
合计	308,114,046.50	23,544,493.95	

(4) 按预期信用损失一般模型计提坏账准备

坏账准备	第一阶段	第二阶段	第三阶段	合计
	未来12个月预期信用损失	整个存续期预期信用损失(未发生信用减值)	整个存续期预期信用损失(已发生信用减值)	
2023年1月1日余额		19,144,154.88	4,400,339.07	23,544,493.95
本期计提		3,545,750.97		3,545,750.97
2023年12月31日余额		22,689,905.85	4,400,339.07	27,090,244.92

(5) 本期计提、收回或转回的坏账准备情况:

本期坏账准备计提情况

类别	期初余额	本期变动金额				期末余额
		计提	收回或转回	核销	其他	
信用风险组合	23,544,493.95		1,166,799.03			22,377,694.92
单项计提组合		4,712,550.00				4,712,550.00
合计	23,544,493.95	4,712,550.00	1,166,799.03			27,090,244.92

其中本期坏账准备转回或收回金额重要的:

无

(6) 本期实际核销的其他应收款情况:

无

注:对于确实无法收回的应收款项,单笔核销金额<50万元的,经二级业务单元批准后

报财务部总监、股份公司分管副总裁和总裁批准；单笔核销金额 ≥ 50 万元的报董事长审批。

(7) 按欠款方归集的期末余额前五名的其他应收款情况：

单位名称	款项性质	期末余额	账龄	占其他应收款期末余额合计数的比例 (%)	坏账准备期末余额
单位一	内部往来	1,299,742,014.56	1 年以内	1.61	
单位二	内部往来	1,120,321,690.27	1 年以内	1.39	
单位三	内部往来	1,079,094,396.00	1 年以内	1.34	
单位四	内部往来	1,074,309,221.72	1 年以内	1.33	
单位五	内部往来	947,135,000.00	1 年以内	1.17	
合计		5,520,602,322.55		6.84	

(8) 本期无因资金集中管理而列报于其他应收款

(9) 本期未发生因金融资产转移而终止确认其他应收款以及转移其他应收款且继续涉入形成资产、负债等事项。

(三) 长期股权投资

1、长期股权投资分类

项目	期末余额			期初余额		
	账面余额	减值准备	账面价值	账面余额	减值准备	账面价值
对子公司投资	18,511,884,187.24		18,511,884,187.24	15,459,890,278.34		15,459,890,278.34
对联营、合营企业投资	1,632,185,132.01		1,632,185,132.01	1,612,600,023.69		1,612,600,023.69
合计	20,144,069,319.25		20,144,069,319.25	17,072,490,302.03		17,072,490,302.03

2、对子公司投资

被投资单位	期初余额	本期增加	本期减少	期末余额	本期计提减值准备	减值准备期末余额
海南新希望农业有限公司	10,784,799.18			10,784,799.18		
绵阳新希望六和农牧科技有限公司	20,000,000.00			20,000,000.00		
广汉国雄饲料有限公司	12,247,149.14	307,786.66		12,554,935.80		
昆明新希望农业科技有限公司	9,966,510.03			9,966,510.03		
遵义嘉好饲料有限公司	6,995,416.81			6,995,416.81		
曲靖国雄饲料有限公司	3,943,229.08			3,943,229.08		
北京新希望农牧科技有限公司	7,500,000.00			7,500,000.00		
河北新希望饲料有限公司	20,000,000.00			20,000,000.00		
泰州新希望农业有限公司	10,312,595.83	557,863.34		10,870,459.17		

被投资单位	期初余额	本期增加	本期减少	期末余额	本期计提减值准备	减值准备期末余额
拉萨新希望实业有限公司	22,000,000.00			22,000,000.00		
芒市新希望农牧科技有限公司	10,000,000.00			10,000,000.00		
昆明新希望动物营养食品有限公司	20,172,466.67	307,786.66		20,480,253.33		
峨眉山新希望六和饲料有限公司	10,000,000.00			10,000,000.00		
武隆新希望六和饲料有限公司	10,000,000.00			10,000,000.00		
宝鸡新希望农牧有限公司	20,150,908.33	269,313.34		20,420,221.67		
三原新希望饲料有限公司	20,000,000.00			20,000,000.00		
梧州新希望六和饲料有限公司	10,000,000.00			10,000,000.00		
广西新希望六和养殖有限公司	10,000,000.00			10,000,000.00		
永州新希望六和饲料有限公司	15,000,000.00			15,000,000.00		
黄冈新希望饲料科技有限公司	20,000,000.00			20,000,000.00		
怀化新希望六和饲料有限公司	20,000,000.00			20,000,000.00		
鹰潭新希望饲料有限公司	20,000,000.00			20,000,000.00		
宁夏新希望反刍动物营养食品有限公司	20,150,908.33	157,873.34		20,308,781.67		
襄阳新希望六和饲料有限公司	20,000,000.00			20,000,000.00		
遵义新希望六和农业科技有限公司	10,000,000.00			10,000,000.00		
广州六和饲料有限公司	48,972,466.67	307,786.66		49,280,253.33		
四川新乐塑胶有限公司	4,023,039.62			4,023,039.62		
江苏天成保健品有限公司	40,800,000.00			40,800,000.00		
新希望六和投资有限公司	503,191,958.85			503,191,958.85		
四川新希望六和科技创新有限公司	18,495,841.67	884,886.66		19,380,728.33		
新希望六和食品控股有限公司	100,000,000.00			100,000,000.00		
云南新希望六和养殖有限公司	2,431,166.67	642,106.66		3,073,273.33		
西藏林芝新希望六和养殖有限公司	12,081,000.00			12,081,000.00		
三台新希望农牧融资担保有限公司	30,000,000.00		30,000,000.00			
成都枫澜科技有限公司	50,713,650.00			50,713,650.00		
广元新希望六和农牧科技有限公司	3,000,000.00			3,000,000.00		
天津鼎橙智子投资有限公司	100,000,000.00			100,000,000.00		
金橡树投资控股（天津）有限公司	300,000,000.00			300,000,000.00		
杨凌本香农业产业集团有限公司	1,736,359,485.75	500,577,100.00		2,236,936,585.75		

被投资单位	期初余额	本期增加	本期减少	期末余额	本期计提减值准备	减值准备期末余额
重庆铜梁新希望六和农牧科技有限公司	3,000,000.00			3,000,000.00		
青岛新航工程管理有限公司	50,000,000.00			50,000,000.00		
青岛菲达客食品科技有限公司	2,100,000.00		2,100,000.00			
北京新希望六和生物科技产业集团有限公司	502,678,173.17			502,678,173.17		
新希望新加坡私人有限公司	1,049,702,602.80			1,049,702,602.80		
新希望国际控股（私人）有限公司	94,167,694.50			94,167,694.50		
四川新希望六和农牧有限公司	3,252,335,894.98			3,252,335,894.98		
山东新希望六和集团有限公司	5,973,827,054.90	2,312,637,826.67		8,286,464,881.57		
新希望六和饲料股份有限公司	481,111,323.70		2,400,000.00	478,711,323.70		
新泰新希望饲料有限公司	4,800,000.00			4,800,000.00		
四川新希望动物营养科技有限公司	566,578,358.33	115,519,503.90		682,097,862.23		
青岛新牧致和科技有限公司	11,200,000.00			11,200,000.00		
广东嘉好农产品有限公司	50,603,633.33	1,077,253.34		51,680,886.67		
天津云翎企业管理咨询合伙企业（有限合伙）	75,250,000.00			75,250,000.00		
厦门新希望六和农业供应链有限公司		100,000,000.00		100,000,000.00		
莒县新希望六和饲料有限公司		2,400,000.00		2,400,000.00		
其他	33,242,950.00	50,846,821.67		84,089,771.67		
合计	15,459,890,278.34	3,086,493,908.90	34,500,000.00	18,511,884,187.24		

注：本期增加中 84,093,908.90 元（包括“其他”中的 50,846,821.67）系公司向在公司下属子公司任职的激励对象授予限制性股票，本公司作为权益工具的结算方，按照授予日权益工具的公允价值确认对接受激励对象服务的公司下属子公司的长期股权投资。

3、对联营、合营企业投资

被投资单位	期初账面余额 (账面价值)	减值准备 期初余额	本期增减变动			
			追加投资	减少投资	权益法下确认 的投资损益	其他综合 收益调整
一、合营企业						
二、联营企业						
新希望财务有限公司	1,195,758,429.99				57,084,761.53	14,090.78
成都天府兴新鑫农牧 科技有限公司	416,841,593.70				-37,513,743.99	

小计	1,612,600,023.69				19,571,017.54	14,090.78
合计	1,612,600,023.69				19,571,017.54	14,090.78

(续表)

被投资单位	本期增减变动				期末账面余额 (账面价值)	减值准备 期末余额
	其他权益变动	宣告发放现金股利或利润	计提减值准备	其他		
一、合营企业						
北京美好美得灵食品有限公司						
小计						
二、联营企业						
新希望财务有限公司					1,252,857,282.30	
成都天府兴新鑫农牧科技有限公司					379,327,849.71	
小计					1,632,185,132.01	
合计					1,632,185,132.01	

(四) 营业收入和营业成本

项目	本期发生额		上期发生额	
	收入	成本	收入	成本
主营业务	641,858,141.00	619,522,137.71	879,354,563.90	837,285,003.53
其他业务	4,663,884.61	256,047.90	15,354,880.78	126,448.23
合计	646,522,025.61	619,778,185.61	894,709,444.68	837,411,451.76
其中：与客户之间的合同产生的收入	646,522,025.61	619,778,185.61	894,709,444.68	837,411,451.76

营业收入、营业成本的分解信息：

合同分类	本期数		上年同期数	
	营业收入	营业成本	营业收入	营业成本
业务类型				
其中：				
饲料	641,858,141.00	619,522,137.71	879,354,563.90	837,285,003.53
其他	4,663,884.61	256,047.90	15,354,880.78	126,448.23
合计	646,522,025.61	619,778,185.61	894,709,444.68	837,411,451.76
按经营地区分类				
其中：				
国内	646,522,025.61	619,778,185.61	894,709,444.68	837,411,451.76

合计	646,522,025.61	619,778,185.61	894,709,444.68	837,411,451.76
----	----------------	----------------	----------------	----------------

(五) 投资收益

项目	本期发生额	上期发生额
成本法核算的长期股权投资收益	150,923,516.39	578,340,384.36
权益法核算的长期股权投资收益	19,571,017.54	84,682,810.93
处置长期股权投资产生的投资收益	531,862,758.92	-99,999,998.00
其他权益工具投资在持有期间取得的股利收入	6,784,000.00	101,760,000.00
合计	709,141,292.85	664,783,197.29

十八、补充资料

(一) 当期非经常性损益明细表

项目	本期金额	上期金额	说明
非流动资产处置损益	4,279,662,499.12	-892,153,296.81	
计入当期损益的政府补助（与企业业务密切相关，按照国家统一标准定额或定量享受的政府补助除外）	189,001,484.92	149,320,632.70	
计入当期损益的对非金融企业收取的资金占用费			
企业取得子公司、联营企业及合营企业的投资成本小于取得投资时应享有被投资单位可辨认净资产公允价值产生的收益	3,575.79		
非货币性资产交换损益			
委托他人投资或管理资产的损益			
因不可抗力因素，如遭受自然灾害而计提的各项资产减值准备			
债务重组损益			
企业重组费用，如安置职工的支出、整合费用等			
交易价格显失公允的交易产生的超过公允价值部分的损益			
同一控制下企业合并产生的子公司期初至合并日的当期净损益			
与公司正常经营业务无关的或有事项产生的损益			
除同公司正常经营业务相关的有效套期保值业务外，非金融企业持有金融资产和金融负债产生的公允价值变动损益以及处置金融资产和金融负债产生的损益	21,910,534.56	147,122,637.13	
单独进行减值测试的应收款项减值准备转回	36,331,996.87	13,717,124.26	
对外委托贷款取得的损益			
采用公允价值模式进行后续计量的投资性房地产公允价值变动产生的损益			

根据税收、会计等法律、法规的要求对当期损益进行一次性调整对当期损益的影响			
受托经营取得的托管费收入			
除上述各项之外的其他营业外收入和支出	70,794,124.48	-297,301,876.68	
其他符合非经常性损益定义的损益项目			
减：少数股东权益影响额	-293,038,022.57	-313,164,873.77	
减：所得税影响额	33,208,152.69	830,014.80	
合计	4,857,534,085.62	-566,959,920.43	

(二) 执行《公开发行证券的公司信息披露解释性公告第 1 号——非经常性损益(2023 年修订)》对 2022 年度非经常性损益金额的影响：

项目	上期发生额
2022 年度归属于母公司所有者的非经常性损益净额	-508,730,480.78
2022 年度按《公开发行证券的公司信息披露解释性公告第 1 号——非经常性损益(2023 年 修订)》规定计算的归属于母公司所有者的非经常性损益净额	-566,959,920.43
差异	58,229,439.65

(三) 净资产收益率及每股收益

报告期利润	加权平均净资产收益率 (%)	每股收益	
		基本每股收益	稀释每股收益
归属于公司普通股股东的净利润	0.71%	0.04	0.04
扣除非经常性损益后归属于公司普通股股东的净利润	-20.63%	-1.04	-1.04

1、加权平均净资产收益率的计算公式如下：

$$\text{加权平均净资产收益率} = P / (E_0 + NP \div 2 + E_i \times M_i \div M_0 - E_j \times M_j \div M_0 \pm E_k \times M_k \div M_0)$$

其中：P 分别对应于归属于公司普通股股东的净利润、扣除非经常性损益后归属于公司普通股股东的净利润；NP 为归属于公司普通股股东的净利润；E₀ 为归属于公司普通股股东的年初净资产；E_i 为报告期发行新股或债转股等新增的、归属于公司普通股股东的净资产；E_j 为报告期回购或现金分红等减少的、归属于公司普通股股东的净资产；M₀ 为报告期月份数；M_i 为新增净资产下一月份起至报告期年末的月份数；M_j 为减少净资产下一月份起至报告期年末的月份数；E_k 为因其他交易或事项引起的净资产增减变动；M_k 为发生其他净资产增减变动下一月份起至报告期年末的月份数。

2、基本每股收益计算过程如下：

基本每股收益= $P \div S$

$S = S_0 + S_1 + S_i \times M_i \div M_0 - S_j \times M_j \div M_0 - S_k$

其中：P 为归属于公司普通股股东的净利润或扣除非经常性损益后归属于普通股股东的净利润；S 为发行在外的普通股加权平均数；S₀ 为年初股份总数；S₁ 为报告期因公积金转增股本或股票股利分配等增加股份数；S_i 为报告期因发行新股或债转股等增加股份数；S_j 为报告期因回购等减少股份数；S_k 为报告期缩股数；M₀ 报告期月份数；M_i 为增加股份下一月份起至报告期年末的月份数；M_j 为减少股份下一月份起至报告期年末的月份数。

3、稀释每股收益计算过程

公司存在稀释性潜在普通股的，应当分别调整归属于普通股股东的报告期净利润和发行在外普通股加权平均数，并据以计算稀释每股收益。在发行可转换债券、股份期权、认股权证等稀释性潜在普通股情况下，稀释每股收益可参照如下公式计算：

稀释每股收益= $[P + (\text{已确认为费用的稀释性潜在普通股利息转换费用}) \times (1 - \text{所得税率})] / (S_0 + S_1 + S_i \times M_i \div M_0 - S_j \times M_j \div M_0 - S_k + \text{认股权证、股份期权、可转换债券等增加的普通股加权平均数})$ 。

其中，P 为归属于公司普通股股东的净利润或扣除非经常性损益后归属于公司普通股股东的净利润。公司在计算稀释每股收益时，应考虑所有稀释性潜在普通股的影响，直至稀释每股收益达到最小。对于子公司发行能够转换成其普通股的稀释性潜在普通股，不仅应当包括在其稀释每股收益的计算中，而且还应当包括在合并稀释每股收益的计算中。



新希望六和股份有限公司

法定代表人：

刘畅



主管会计工作的公司负责人：

陈兴



公司会计机构负责人：

苏晓丹



二〇二四年四月二十六日



营业执照

(副本)

统一社会信用代码
91510500083391472Y



扫描二维码登录
“国家企业信用
信息公示系统”
了解更多登记、
备案、许可、监
管信息。

名称 四川华信(集团)会计师事务所(特殊普通合伙)

出资额 壹仟叁佰万元整

类型 特殊普通合伙企业

成立日期 2013年11月27日

执行事务合伙人 李武林(委派代表:李武林)

主要经营场所 泸州市江阳中路28号楼3单元2号

经营范围 审查企业会计报表,出具审计报告;验证企业资本,出具验资报告;办理企业合并、分立、清算事宜中的审计业务,出具相关报告;基本建设年度财务决算审计;代理记账;会计咨询、税务咨询、管理咨询、会计培训;法律、法规规定的其他业务。(依法须经批准的项目,经相关部门批准后方可开展经营活动)。



登记机关




2023年11月10日

市场主体应当于每年1月1日至6月30日通过国家企业信用信息公示系统报送公示年度报告。

http://www.gsxt.gov.cn

国家企业信用信息公示系统网址:

国家市场监督管理总局监制



会计师事务所 执业证书

名称：四川华信（集团）会计师事务所（
特殊普通合伙）

首席合伙人：李武林

主任会计师：

经营场所：泸州市江阳中路28号楼3单元2号

组织形式：特殊普通合伙

执业证书编号：51010003

批准执业文号：川财审批（2013）34号

批准执业日期：2013年11月11日

说明

- 1、《会计师事务所执业证书》是证明持有人经财政部门依法审批，准予执行注册会计师法定业务的凭证。
- 2、《会计师事务所执业证书》记载事项发生变动的，应当向财政部门申请换发。
- 3、《会计师事务所执业证书》不得伪造、涂改、出租、出借、转让。
- 4、会计师事务所终止或执业许可注销的，应当向财政部门交回《会计师事务所执业证书》。



发证机关：四川省财政厅

2022年4月20日



中华人民共和国财政部制



机构概况

新闻发布

政务信息

办事服务

互动交流

统计信息

专题专栏

当前位置: 首页 > 政务信息 > 政府信息公开 > 主动公开目录 > 按主题查看 > 证券服务机构监管 > 审计与评估机构

索引号	bm5600001/2023-00302630	分类	审计与评估机构监管对象
发布机构		发文日期	2023年02月27日
名称	从事证券服务业务会计师事务所名录 (截至2022.12.31)		
文号		主题词	

从事证券服务业务会计师事务所名录 (截至2022.12.31)

从事证券服务业务会计师事务所名录 (截至2022.12.31)



65	深圳旭泰会计师事务所(普通合伙)	深圳市龙华新区新牛路天官安防电子广场第九层C区F029	0755-27709801
66	深圳宣达会计师事务所(普通合伙)	广东省深圳市南山区桃源街道桃源社区高发西路28号方大广场3.4号研发楼4号楼1409	0755-86523697
67	深圳永信瑞和会计师事务所(特殊普通合伙)	深圳市福田区深南中路1027号新城大厦西座16楼南1616-1619室	0755-25985524
68	深圳振兴会计师事务所(普通合伙)	广东省深圳市福田区福田街道滨河大道5003号爱地大厦西座12E	0755-82926772
69	深圳正一会计师事务所(特殊普通合伙)	广东省深圳市福田区福田街道福山社区滨河大道5022号联合广场A座14层1412号	0755-82714905
70	四川德文会计师事务所(特殊普通合伙)	四川省成都市成华区双福一路66号4栋18楼1号	028-86957846
71	四川华信(集团)会计师事务所(特殊普通合伙)	泸州市江阳中路28号楼3单元2号	028-85560449
72	苏亚金诚会计师事务所(特殊普通合伙)	中环国际广场22楼	025-84433976



姓名 Full name 李敏 男
 性别 Sex 男
 出生日期 Date of birth 1963年9月8日
 工作单位 Working unit 四川华信(集团)会计师事务所(特殊普通合伙)
 身份证号 Identification card No. 510502196309080713



李敏 510100030074

证书编号：510100030074
No. of Certificate

批准注册协会：四川省注册会计师协会
Authorized Institute of CPAs

发证日期：1997年5月19日
Date of Issuance /y /m /d

年 月 日
/y /m /d

年度检验登记 Annual Renewal Registration

本证书经检验合格，继续有效一年。
This certificate is valid for another year after this renewal.



姓名 Full name 周本平
 性别 Sex 女
 出生日期 Date of birth 1965年1月6日
 工作单位 Working unit 四川华信(集团)会计师事务所(特殊普通合伙)
 身份证号码 Identity card No. 510502196501061424



年度检验登记
 Annual Renewal Registration

本证书经检验合格，继续有效一年。
 This certificate is valid for another year after this renewal.

证书编号：510100030081
 No. of Certificate

批准注册协会：四川省注册会计师协会
 Authorized Institute of CPAs

发证日期：1995年5月9日
 Date of Issuance /y /m /d

年 月 日
 /y /m /d



姓名 Full name 古力
 性别 Sex 女
 出生日期 Date of birth 1989年5月21日
 工作单位 Working unit 四川华信(集团)会计师事务所(特殊普通合伙)
 身份证号码 Identity card No. 511681198905210028



年度检验登记

Annual Renewal Registration

本证书经检验合格，继续有效一年。
 This certificate is valid for another year after this renewal.



古力 510100030123

证书编号：510100030123
 No. of Certificate

批准注册协会：四川省注册会计师协会
 Authorized Institute of CPAs

发证日期：2021年6月30日
 Date of Issuance /y /m /d

年 月 日
 /y /m /d

资产负债表(续)

2024年9月30日

会企01表

编制单位: 新希望六和股份有限公司

金额单位: 人民币元

项目	2024年9月30日		2023年12月31日	
	合并	母公司	合并	母公司
流动负债:				
短期借款	19,158,633,970.81	7,306,867,392.25	14,494,123,699.71	5,067,078,002.27
向中央银行借款				
交易性金融负债	48,931,886.43		13,385,120.42	
应付票据	5,239,833,209.89	93,997,808.71	5,913,817,378.66	27,072,624.29
应付账款	7,759,552,641.22	5,650,224.68	10,717,874,934.76	30,185,600.38
预收款项				
合同负债	1,831,921,600.00	24,015,737.00	2,492,419,467.25	5,080,524.48
代理承销证券款				
应付职工薪酬	735,032,420.92	6,239,284.02	718,635,534.31	14,629,894.05
应交税费	362,198,996.65	19,366,716.60	386,027,856.50	18,524,017.28
其他应付款	3,542,882,047.06	51,026,189,747.20	8,483,922,167.63	55,327,877,237.56
其中: 应付利息				
应付股利	45,404,841.28		20,558,282.52	
应付手续费及佣金				
应付分保账款				
持有待售负债				
一年内到期的非流动负债	8,641,072,469.04	3,597,412,744.35	11,862,736,034.23	6,622,758,233.17
其他流动负债	38,949,489.06		27,523,231.36	
流动负债合计	47,359,008,731.08	62,079,739,654.81	55,110,465,424.83	67,113,206,133.48
非流动负债:				
保险合同准备金	199,471,118.69		168,711,326.18	
长期借款	23,514,242,434.11	11,074,129,358.87	25,634,037,274.46	10,298,059,445.72
应付债券	8,976,356,628.22	8,976,356,628.22	8,406,540,533.43	8,406,540,533.43
其中: 优先股				
永续债				
租赁负债	3,667,403,127.25	7,776,390.11	3,567,691,193.90	
长期应付款	836,578,411.01		345,682,362.19	
长期应付职工薪酬				
预计负债				
递延收益	381,899,635.04	27,316,598.28	391,611,153.96	12,001,107.50
递延所得税负债	54,678,282.02		55,489,976.27	
其他非流动负债				
非流动负债合计	37,630,629,636.34	20,085,578,975.48	38,569,763,820.39	18,716,601,086.65
负债合计	84,989,638,367.42	82,165,318,630.29	93,680,229,245.22	85,829,807,220.13
所有者权益(或股东权益):				
实收资本(或股本)	4,545,779,583.00	4,545,779,583.00	4,545,775,901.00	4,545,775,901.00
其他权益工具	2,989,869,742.20	2,989,869,742.20	3,019,882,640.82	3,019,882,640.82
其中: 优先股				
永续债	1,000,000,000.00	1,000,000,000.00	1,030,000,000.00	1,030,000,000.00
资本公积	5,663,506,808.76	11,515,630,378.34	5,974,231,756.19	11,536,473,161.98
减: 库存股	927,063,819.47	927,063,819.47	927,097,599.44	927,097,599.44
其他综合收益	-1,149,747,305.24		-921,105,489.30	14,090.78
专项储备				
盈余公积	3,385,131,950.72	1,147,599,491.62	3,389,553,167.16	1,147,599,491.62
一般风险准备				
未分配利润	9,805,078,864.92	2,386,015,866.46	9,694,814,229.97	2,442,289,304.02
归属于母公司所有者权益合计	24,312,555,824.89	21,657,831,242.15	24,776,054,606.40	21,764,936,990.78
少数股东权益	10,654,726,612.70		11,154,321,681.45	
所有者权益合计	34,967,282,437.59	21,657,831,242.15	35,930,376,287.85	21,764,936,990.78
负债和所有者权益总计	119,956,920,805.01	103,823,149,872.44	129,610,605,533.07	107,594,744,210.91


法定代表人



主管会计工作负责人



会计机构负责人



利 润 表

2024年9月

会企02表

编制单位：新希望六和股份有限公司

金额单位：人民币元

项目	本期		上年同期	
	合并	母公司	合并	母公司
一、营业总收入	77,209,149,689.61	315,023,062.57	106,747,792,494.05	483,003,662.95
其中：营业收入	77,209,149,689.61	315,023,062.57	106,747,792,494.05	483,003,662.95
二、营业总成本	78,356,512,935.43	495,835,302.88	111,415,948,219.47	1,389,886,792.17
其中：营业成本	72,827,984,944.77	310,247,990.92	104,354,631,239.69	475,312,940.69
提取保险责任准备金净额	92,063,443.83		70,903,943.72	
税金及附加	131,898,759.53	3,405,440.88	193,131,976.63	1,639,967.72
销售费用	925,733,517.84	4,291,603.22	1,393,419,881.99	5,976,646.13
管理费用	2,851,908,264.79	55,616,059.21	3,629,811,146.89	235,721,800.55
研发费用	181,274,296.41	47,946,025.55	214,956,666.78	35,722,924.71
财务费用	1,345,649,708.26	74,328,183.10	1,559,093,363.77	635,512,512.37
其中：利息费用	1,599,143,431.01	1,185,957,436.90	1,554,243,360.19	1,202,384,051.15
利息收入	330,878,060.02	1,112,553,373.56	101,649,642.14	585,068,664.16
加：其他收益	122,732,148.02	29,804,788.95	171,999,465.94	16,818,710.45
投资收益（损失以“-”号填列）	1,423,114,354.62	140,096,438.40	1,538,528,661.96	174,426,741.19
其中：对联营企业和合营企业的投资收益	1,391,247,478.87	26,653,911.03	1,418,400,636.66	32,258,938.04
公允价值变动收益（损失以“-”号填列）	-19,890,316.11		-82,669,532.99	
信用减值损失	-119,286,337.36	-1,026,052.71	-83,453,963.84	9,074,363.84
资产减值损失	13,437,236.04		-933,721,882.20	
资产处置收益	188,122,845.58	3,184,630.01	146,212,193.53	37,493,225.11
三、营业利润（亏损以“-”号填列）	460,866,684.97	-8,752,435.66	-3,911,260,783.02	-669,070,088.63
加：营业外收入	84,626,618.05	905,041.01	112,811,300.39	975,356.58
减：营业外支出	253,584,627.13	11,800.45	463,278,868.31	40,206.00
四、利润总额（亏损总额以“-”号填列）	291,908,675.89	-7,859,195.10	-4,261,728,350.94	-668,134,938.05
减：所得税费用	258,485,476.39	999,798.01	276,691,371.13	4,841,461.95
五、净利润（净亏损以“-”号填列）	33,423,199.50	-8,858,993.11	-4,538,419,722.07	-672,976,400.00
（一）按经营持续性分类				
1、持续经营净利润（净亏损以“-”号填列）	33,423,199.50	-8,858,993.11	-4,538,419,722.07	-672,976,400.00
（二）按所有权属分类				
归属于母公司所有者的净利润	153,257,862.95		-3,857,507,318.02	
少数股东损益	-119,834,663.45		-680,912,404.05	
六、其他综合收益的税后净额	-211,988,234.58	-14,090.78	8,789,711.76	
归属母公司所有者的其他综合收益的税后净额	-228,641,815.94		-4,240,303.36	
（一）以后不能重分类进损益的其他综合收益	5,856,699.75		14,970,601.50	
2.权益法下在被投资单位不能重分类进损益的其他综合收益中享有的份额	5,856,699.75		14,970,601.50	
3.其他权益工具投资公允价值变动				
（二）以后将重分类进损益的其他综合收益	-234,498,515.69	-14,090.78	-19,210,904.86	
1.权益法下可转损益的其他综合收益	44,174,884.36	-14,090.78	24,147,141.75	
6.外币财务报表折算差额	-278,673,400.05		-43,358,046.61	
归属于少数股东的其他综合收益的税后净额	16,653,581.36		13,030,015.12	
七、综合收益总额	-178,565,035.08	-8,873,083.89	-4,529,630,010.31	-672,976,400.00
归属于母公司所有者的综合收益总额	-75,383,952.99		-3,861,747,621.38	
归属于少数股东的综合收益总额	-103,181,082.09		-667,882,388.93	
八、每股收益				
（一）基本每股收益	0.02		-0.87	
（二）稀释每股收益	0.03		-0.87	

法定代表人



5107005011165

主管会计工作负责人

6-1-214



会计机构负责人



现金流量表

2024年9月

会企03表

编制单位：新希望六和股份有限公司

金额单位：人民币元

项目	本期		上年同期	
	合并	母公司	合并	母公司
一、经营活动产生的现金流量：				
销售商品、提供劳务收到的现金	77,868,794,100.05	355,468,424.75	108,481,725,806.60	473,460,679.20
收到的税费返还	12,824,828.78		60,083,738.19	
收到其他与经营活动有关的现金	880,970,447.51	1,706,565,629.86	752,778,789.33	1,809,028,190.96
经营活动现金流入小计	78,762,589,376.34	2,062,034,054.61	109,294,588,334.12	2,282,488,870.16
购买商品、接受劳务支付的现金	63,518,200,099.79	286,130,151.85	93,270,457,383.62	530,372,944.59
支付给职工以及为职工支付的现金	4,339,183,970.39	47,904,744.47	6,872,287,398.33	95,322,350.40
支付的各项税费	482,270,293.36	7,384,291.51	678,372,822.42	6,063,789.12
支付其他与经营活动有关的现金	2,148,814,738.98	993,237,438.78	1,808,449,805.12	472,980,680.51
经营活动现金流出小计	70,488,469,102.52	1,334,656,626.61	102,629,567,409.49	1,104,739,764.62
经营活动产生的现金流量净额	8,274,120,273.82	727,377,428.00	6,665,020,924.63	1,177,749,105.54
二、投资活动产生的现金流量：				
收回投资收到的现金	1,116,602,592.50	1,524,663,761.69	527,251,453.08	
取得投资收益收到的现金	849,980,066.71	261,454,477.35	470,115,029.79	162,276,691.78
处置固定资产、无形资产和其他长期资产收回的现金净额	138,821,363.42	34,458,216.82	150,269,969.53	4,753,851.98
处置子公司及其他营业单位收到的现金净额	1,418,853,570.39		348,760,063.99	3,906,119.72
收到其他与投资活动有关的现金	317,854,652.16	7,011,403,234.34	390,794,845.25	
投资活动现金流入小计	3,842,112,245.18	8,831,979,690.20	1,887,191,361.64	170,936,663.48
购建固定资产、无形资产和其他长期资产支付的现金	1,413,675,945.67	2,152,661.94	2,858,728,738.49	4,932,437.90
投资支付的现金	7,641,507.44	422,975,000.00	290,112,281.29	200,000,000.00
质押贷款净增加额				
取得子公司及其他营业单位支付的现金净额	600,000.00		16,772,414.66	730,000,000.00
支付其他与投资活动有关的现金	4,370,854,127.14	9,634,051,384.49	439,975,498.72	1,209,000,724.42
投资活动现金流出小计	5,792,771,580.25	10,059,179,046.43	3,605,588,933.16	2,143,933,162.32
投资活动产生的现金流量净额	-1,950,659,335.07	-1,227,199,356.23	-1,718,397,571.52	-1,972,996,498.84
三、筹资活动产生的现金流量：				
吸收投资收到的现金	1,141,386,250.00	1,000,000,000.00	561,540,000.00	230,000,000.00
其中：子公司吸收少数股东投资收到的现金	141,386,250.00		331,540,000.00	
取得借款收到的现金	31,119,281,405.30	13,416,389,399.60	34,480,230,031.72	14,808,529,426.48
收到其他与筹资活动有关的现金	1,012,615,079.80	167,580.00	407,435,057.50	87,435,057.50
筹资活动现金流入小计	33,273,282,735.10	14,416,556,979.60	35,449,205,089.22	15,125,964,483.98
偿还债务支付的现金	35,502,921,782.71	13,166,963,656.11	34,006,126,479.80	13,398,744,206.81
分配股利、利润或偿付利息支付的现金	1,955,685,932.08	703,738,723.07	2,319,860,719.17	820,619,513.88
其中：子公司支付给少数股东的股利、利润	284,834,711.36		432,230,128.97	
支付其他与筹资活动有关的现金	2,224,991,345.47	1,072,760,876.62	3,897,829,241.62	2,077,783,243.12
筹资活动现金流出小计	39,683,599,060.26	14,943,463,255.80	40,223,816,440.59	16,297,146,963.81
筹资活动产生的现金流量净额	-6,410,316,325.16	-526,906,276.20	-4,774,611,351.37	-1,171,182,479.83
四、汇率变动对现金及现金等价物的影响	-96,391,563.74	-75,062.68	-51,529,048.72	659,943.50
五、现金及现金等价物净增加额	-183,246,950.15	-1,026,803,267.11	120,482,953.02	-1,965,769,929.63
加：期初现金及现金等价物余额	8,655,981,208.31	5,159,742,928.69	9,714,019,174.24	6,433,112,497.52
六、期末现金及现金等价物余额	8,472,734,258.16	4,132,939,661.58	9,834,502,127.26	4,467,342,567.89

法定代表人


5107005011165

主管会计工作负责人

6-1-215



会计机构负责人


苏晓丹