

# 江苏恒义工业技术有限公司

## 审阅报告



**中兴华会计师事务所(特殊普通合伙)**

ZHONGXINGHUA CERTIFIED PUBLIC ACCOUNTANTS LLP

地址：北京市丰台区丽泽路 20 号丽泽 SOHO B 座 20 层      邮编：100073

电话：(010) 51423818

传真：(010) 51423816



## 中兴华会计师事务所（特殊普通合伙）

ZHONGXINGHUA CERTIFIED PUBLIC ACCOUNTANTS LLP

地址（location）：北京市丰台区丽泽路 20 号丽泽 SOHO B 座 20 层

20/F, Tower B, Lize SOHO, 20 Lize Road, Fengtai District, Beijing PR China

电话（tel）：010-51423818 传真（fax）：010-51423816

### 审 阅 报 告

中兴华阅字（2025）第 020001 号

江苏恒义工业技术有限公司全体股东：

我们审阅了后附的江苏恒义工业技术有限公司（以下简称江苏恒义公司）财务报表，包括 2024 年 12 月 31 日的合并及母公司资产负债表，2024 年 7-12 月和 2024 年度的合并及母公司利润表，2024 年度的合并及母公司现金流量表以及财务报表附注。这些财务报表的编制是江苏恒义公司管理层的责任，我们的责任是在实施审阅工作的基础上对这些财务报表出具审阅报告。

我们按照《中国注册会计师审阅准则第 2101 号——财务报表审阅》的规定执行了审阅业务。该准则要求我们计划和实施审阅工作，以对财务报表是否不存在重大错报获取有限保证。审阅主要限于询问公司有关人员和对财务数据实施分析程序，提供的保证程度低于审计。我们没有实施审计，因而不发表审计意见。

根据我们的审阅，我们没有注意到任何事项使我们相信财务报表没有按照企业会计准则的规定编制，未能在所有重大方面公允反映被审阅单位的财务状况、经营成果和现金流量。

（以下无正文）





（本页无正文，为《审阅报告》（中兴华阅字（2025）第 020001 号）之签章页）



中兴华会计师事务所（特殊普通合伙）


中国·北京

中国注册会计师：  
（项目合伙人）

  
卓丹

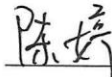


中国注册会计师：

  
蔡绍伟



中国注册会计师：

  
陈婷



2025 年 1 月 20 日





# 合并资产负债表

2024年12月31日

编制单位：江苏恒义工业技术有限公司

单位：人民币元

项目	附注四	期末余额	上年年末余额
<b>流动资产：</b>			
货币资金		25,841,877.85	61,058,354.83
交易性金融资产			
衍生金融资产			
应收票据		88,063,904.41	29,806,364.87
应收账款	1	621,944,885.58	634,446,692.71
应收款项融资		192,066,894.68	225,606,050.44
预付款项		9,499,805.73	4,413,342.26
其他应收款		117,766,828.06	71,078,315.34
存货	2	265,673,730.95	255,628,721.64
合同资产		308,490.00	752,580.00
持有待售资产			
一年内到期的非流动资产			
其他流动资产		13,990,357.94	2,684,154.32
<b>流动资产合计</b>		<b>1,335,156,775.20</b>	<b>1,285,474,576.41</b>
<b>非流动资产：</b>			
债权投资			
其他债权投资			
长期应收款			
长期股权投资			
其他权益工具投资			
其他非流动金融资产		134,662.90	134,662.90
投资性房地产			
固定资产		630,248,367.84	684,864,117.75
在建工程		35,711,105.29	14,669,086.16
生产性生物资产			
油气资产			
使用权资产		36,797,908.64	41,320,248.61
无形资产		44,357,185.24	45,348,888.13
开发支出			
商誉			
长期待摊费用		14,823,506.30	20,019,360.02
递延所得税资产		28,411,757.27	27,461,354.44
其他非流动资产		20,921,964.65	1,475,202.83
<b>非流动资产合计</b>		<b>811,406,458.13</b>	<b>835,292,920.84</b>
<b>资产总计</b>		<b>2,146,563,233.33</b>	<b>2,120,767,497.25</b>

(后附财务报表附注是本财务报表的组成部分)

法定代表人：

主管会计工作负责人：

会计机构负责人：



# 合并资产负债表（续）

2024年12月31日

编制单位：江苏恒义工业技术有限公司

单位：人民币元

项 目	附注四	期末余额	上年年末余额
<b>流动负债：</b>			
短期借款		389,748,039.49	247,243,347.22
交易性金融负债			
衍生金融负债			
应付票据		53,826,284.96	237,937,652.04
应付账款		566,211,804.66	573,620,189.57
预收款项			
合同负债		734,700.32	5,106,535.40
应付职工薪酬		36,723,047.28	38,951,425.47
应交税费		26,164,355.59	12,950,467.96
其他应付款		8,573,084.58	8,559,829.68
持有待售负债			
一年内到期的非流动负债		5,587,044.43	58,147,316.53
其他流动负债		62,492.17	597,661.63
<b>流动负债合计</b>		<b>1,087,630,853.48</b>	<b>1,183,114,425.50</b>
<b>非流动负债：</b>			
长期借款		224,000,000.00	208,000,000.00
应付债券			
其中：优先股			
永续债			
租赁负债		35,024,919.41	38,113,853.59
长期应付款			
长期应付职工薪酬			
预计负债			
递延收益		19,985,348.04	21,967,414.69
递延所得税负债		24,005,231.78	26,956,941.38
其他非流动负债			
<b>非流动负债合计</b>		<b>303,015,499.23</b>	<b>295,038,209.66</b>
<b>负债合计</b>		<b>1,390,646,352.71</b>	<b>1,478,152,635.16</b>
<b>所有者权益：</b>			
实收资本		169,909,059.00	169,909,059.00
其他权益工具			
其中：优先股			
永续债			
资本公积		127,029,499.08	127,029,499.08
减：库存股			
其他综合收益			
专项储备			
盈余公积		47,737,776.12	36,274,312.47
一般风险准备			
未分配利润		355,784,942.54	250,799,424.73
<b>归属于母公司所有者权益合计</b>		<b>700,461,276.74</b>	<b>584,012,295.28</b>
少数股东权益		55,455,603.88	58,602,566.81
<b>所有者权益合计</b>		<b>755,916,880.62</b>	<b>642,614,862.09</b>
<b>负债和所有者权益总计</b>		<b>2,146,563,233.33</b>	<b>2,120,767,497.25</b>

（后附财务报表附注是本财务报表的组成部分）

法定代表人：



主管会计工作负责人：



会计机构负责人：






# 合并利润表

2024年7-12月

编制单位：江苏恒义工业技术有限公司

单位：人民币元

项 目	附注四	2024年7-12月	2023年7-12月	2024年度	2023年度
一、营业总收入		1,199,832,783.27	1,131,429,552.78	1,996,496,853.52	1,776,983,979.05
其中：营业收入	3	1,199,832,783.27	1,131,429,552.78	1,996,496,853.52	1,776,983,979.05
二、营业总成本		1,114,345,380.24	1,061,662,096.33	1,874,240,079.89	1,651,134,142.29
其中：营业成本	3	997,658,080.64	956,816,577.59	1,679,966,900.35	1,480,893,107.33
税金及附加		6,089,485.25	3,797,837.33	10,555,325.70	6,761,149.13
销售费用		10,534,996.26	12,408,268.19	17,163,652.75	18,437,891.31
管理费用		36,012,598.75	49,689,783.43	64,160,217.31	78,756,257.60
研发费用		56,233,131.47	32,189,299.39	85,889,483.69	51,673,688.66
财务费用		7,817,087.87	6,760,330.40	16,504,500.09	14,612,048.26
其中：利息费用		8,039,670.35	7,108,432.89	16,977,003.66	15,372,981.38
利息收入		280,638.07	533,469.26	657,277.75	1,216,372.12
加：其他收益		8,954,738.81	9,599,943.37	14,099,138.92	11,229,856.28
投资收益（损失以“-”号填列）		-1,219,418.33	-3,076,798.23	-8,218,136.19	-2,665,055.43
其中：对联营企业和合营企业的投资收益					
以摊余成本计量的金融资产终止确认收益（损失以“-”号填列）		-1,234,181.22	-2,667,499.87	-8,232,899.08	-2,667,499.87
净敞口套期收益（损失以“-”号填列）					
公允价值变动收益（损失以“-”号填列）					
信用减值损失（损失以“-”号填列）		-6,091,669.28	-19,617,925.94	8,139,017.80	-17,633,654.90
资产减值损失（损失以“-”号填列）		-2,247,983.01	-85,134.17	-7,946,063.39	-9,274,369.53
资产处置收益（损失以“-”号填列）		-353,440.17	-1,079,863.24	518,250.50	-1,033,881.99
三、营业利润（亏损以“-”号填列）		84,529,631.05	55,507,678.24	128,848,981.27	106,472,731.19
加：营业外收入		7,501.26	68,007.99	23,283.43	282,641.11
减：营业外支出		75,554.68	405,294.96	453,603.38	1,108,065.75
四、利润总额（亏损总额以“-”号填列）		84,461,577.63	55,170,391.27	128,418,661.32	105,647,306.55
减：所得税费用		9,362,890.26	7,677,470.93	15,116,642.79	15,581,135.45
五、净利润（净亏损以“-”号填列）		75,098,687.37	47,492,920.34	113,302,018.53	90,066,171.10
（一）按经营持续性分类：					
1、持续经营净利润（净亏损以“-”号填列）		75,098,687.37	47,492,920.34	113,302,018.53	90,066,171.10
2、终止经营净利润（净亏损以“-”号填列）					
（二）按所有权归属分类：					
1、归属于母公司股东的净利润（净亏损以“-”号填列）		79,954,858.28	41,034,291.06	116,448,981.46	80,164,854.55
2、少数股东损益（净亏损以“-”号填列）		-4,856,170.91	6,458,629.28	-3,146,962.93	9,901,316.55
六、其他综合收益的税后净额					
（一）归属母公司所有者的其他综合收益的税后净额					
1.不能重分类进损益的其他综合收益					
（1）重新计量设定受益计划变动额					
（2）权益法下不能转损益的其他综合收益					
（3）其他权益工具投资公允价值变动					
（4）企业自身信用风险公允价值变动					
（5）其他					
2.将重分类进损益的其他综合收益					
（1）权益法下可转损益的其他综合收益					
（2）其他债权投资公允价值变动					
（3）金融资产重分类计入其他综合收益的金额					
（4）其他债权投资信用减值准备					
（5）现金流量套期储备					
（6）外币财务报表折算差额					
（7）其他					
（二）归属于少数股东的其他综合收益的税后净额					
七、综合收益总额		75,098,687.37	47,492,920.34	113,302,018.53	90,066,171.10
（一）归属于母公司所有者的综合收益总额		79,954,858.28	41,034,291.06	116,448,981.46	80,164,854.55
（二）归属于少数股东的综合收益总额		-4,856,170.91	6,458,629.28	-3,146,962.93	9,901,316.55
八、每股收益：					
（一）基本每股收益		0.47	0.24	0.69	0.47
（二）稀释每股收益		0.47	0.24	0.69	0.47

（后附财务报表附注是本财务报表的组成部分）

法定代表人：

主管会计工作负责人：

会计机构负责人：





# 合并现金流量表

2024年度

编制单位：江苏镇义工业技术有限公司

单位：人民币元

项 目	附注	2024年度	2023年度
<b>一、经营活动产生的现金流量：</b>			
销售商品、提供劳务收到的现金		781,032,308.35	881,178,718.85
收到的税费返还		483,623.05	42,683,509.83
收到其他与经营活动有关的现金		33,879,165.99	62,850,137.40
<b>经营活动现金流入小计</b>		<b>815,395,097.39</b>	<b>986,712,366.08</b>
购买商品、接受劳务支付的现金		472,522,075.08	632,576,233.72
支付给职工以及为职工支付的现金		255,106,600.35	281,045,315.99
支付的各项税费		71,746,330.84	60,912,829.76
支付其他与经营活动有关的现金		43,384,669.88	94,194,629.35
<b>经营活动现金流出小计</b>		<b>842,759,676.15</b>	<b>1,068,729,008.82</b>
<b>经营活动产生的现金流量净额</b>		<b>-27,364,578.76</b>	<b>-82,016,642.74</b>
<b>二、投资活动产生的现金流量：</b>			
收回投资收到的现金		-	2,444.44
取得投资收益收到的现金		2,001,747.89	
处置固定资产、无形资产和其他长期资产收回的现金净额		18,213,390.12	739,123.56
处置子公司及其他营业单位收到的现金净额		-	
收到其他与投资活动有关的现金		50,000,000.00	22,000,000.00
<b>投资活动现金流入小计</b>		<b>70,215,138.01</b>	<b>22,741,568.00</b>
购建固定资产、无形资产和其他长期资产支付的现金		34,651,349.45	114,970,952.46
投资支付的现金		-	
取得子公司及其他营业单位支付的现金净额		-	
支付其他与投资活动有关的现金		97,131,073.09	90,700,000.00
<b>投资活动现金流出小计</b>		<b>131,782,422.54</b>	<b>205,670,952.46</b>
<b>投资活动产生的现金流量净额</b>		<b>-61,567,284.53</b>	<b>-182,929,384.46</b>
<b>三、筹资活动产生的现金流量：</b>			
吸收投资收到的现金		-	
取得借款收到的现金		572,969,961.00	787,000,000.00
收到其他与筹资活动有关的现金		-	
<b>筹资活动现金流入小计</b>		<b>572,969,961.00</b>	<b>787,000,000.00</b>
偿还债务支付的现金		466,900,000.00	519,678,480.00
分配股利、利润或偿付利息支付的现金		15,089,228.96	13,044,079.34
支付其他与筹资活动有关的现金		7,170,187.46	8,569,757.72
<b>筹资活动现金流出小计</b>		<b>489,159,416.42</b>	<b>541,292,317.06</b>
<b>筹资活动产生的现金流量净额</b>		<b>83,810,544.58</b>	<b>245,707,682.94</b>
<b>四、汇率变动对现金及现金等价物的影响</b>		<b>4,925.18</b>	<b>5,572.41</b>
<b>五、现金及现金等价物净增加额</b>		<b>-5,116,393.53</b>	<b>-19,232,771.85</b>
加：期初现金及现金等价物余额		20,441,208.12	39,673,979.97
<b>六、期末现金及现金等价物余额</b>		<b>15,324,814.59</b>	<b>20,441,208.12</b>

(后附财务报表附注是本财务报表的组成部分)

法定代表人：

主管会计工作负责人：

会计机构负责人：



# 母公司资产负债表

编制单位：江苏恒义工业技术有限公司

单位：人民币元

项目	附注	期末余额	上年年末余额
<b>流动资产：</b>			
货币资金		17,250,611.26	46,946,309.67
交易性金融资产			
衍生金融资产			
应收票据		42,585,209.25	6,072,164.87
应收账款		553,368,306.35	463,676,576.47
应收款项融资		161,995,183.43	56,242,299.07
预付款项		4,404,335.97	2,601,281.91
其他应收款		189,337,809.05	138,381,955.84
存货		109,797,370.65	123,843,558.04
合同资产		308,490.00	752,580.00
持有待售资产		-	
一年内到期的非流动资产		-	
其他流动资产		144,968.99	1,057,104.61
<b>流动资产合计</b>		<b>1,079,192,284.95</b>	<b>839,573,830.48</b>
<b>非流动资产：</b>			
债权投资			
其他债权投资			
长期应收款			
长期股权投资		163,800,000.00	163,800,000.00
其他权益工具投资			
其他非流动金融资产		134,662.90	134,662.90
投资性房地产			
固定资产		212,845,234.86	222,507,099.69
在建工程		2,083,451.35	4,681,238.98
生产性生物资产			
油气资产			
使用权资产		102,115.96	560,699.67
无形资产		12,953,878.52	13,140,009.92
开发支出		-	
商誉		-	
长期待摊费用		3,638,535.51	3,619,228.84
递延所得税资产		5,308,967.18	4,800,207.49
其他非流动资产		7,961,433.93	378,151.99
<b>非流动资产合计</b>		<b>408,828,280.21</b>	<b>413,621,299.48</b>
<b>资产总计</b>		<b>1,488,020,565.16</b>	<b>1,253,195,129.96</b>

(后附财务报表附注是本财务报表的组成部分)


法定代表人：



主管会计工作负责人：



会计机构负责人：






# 母公司资产负债表（续）

2024年12月31日

编制单位：江苏恒义工业技术有限公司

单位：人民币元

项目	附注	期末余额	上年年末余额
<b>流动负债：</b>			
短期借款		319,546,411.81	247,243,347.22
交易性金融负债			
衍生金融负债			
应付票据		93,796,245.96	169,670,077.20
应付账款		313,372,539.73	204,669,094.83
预收款项			
合同负债		237,937.87	4,565,285.14
应付职工薪酬		19,850,260.99	18,363,549.08
应交税费		13,602,887.38	3,401,675.11
其他应付款		11,627,769.28	4,368,845.37
持有待售负债			
一年内到期的非流动负债			323,713.30
其他流动负债		30,931.92	593,487.07
<b>流动负债合计</b>		<b>772,064,984.94</b>	<b>653,199,074.32</b>
<b>非流动负债：</b>			
长期借款			
应付债券			
其中：优先股			
永续债			
租赁负债			343,935.60
长期应付款			
长期应付职工薪酬			
预计负债			
递延收益		1,129,406.47	1,727,689.52
递延所得税负债		15,496,190.60	16,878,392.55
其他非流动负债			
<b>非流动负债合计</b>		<b>16,625,597.07</b>	<b>18,950,017.67</b>
<b>负债合计</b>		<b>788,690,582.01</b>	<b>672,149,091.99</b>
<b>所有者权益：</b>			
实收资本		169,909,059.00	169,909,059.00
其他权益工具			
其中：优先股			
永续债			
资本公积		127,028,134.38	127,028,134.38
减：库存股			
其他综合收益			
专项储备			
盈余公积		47,737,776.12	36,274,312.47
未分配利润		354,655,013.65	247,834,532.12
<b>所有者权益合计</b>		<b>699,329,983.15</b>	<b>581,046,037.97</b>
<b>负债和所有者权益总计</b>		<b>1,488,020,565.16</b>	<b>1,253,195,129.96</b>

（后附财务报表附注是本财务报表的组成部分）

法定代表人：



主管会计工作负责人：



会计机构负责人：




# 母公司利润表

2024年7-12月

编制单位：江苏恒义工业技术有限公司

单位：人民币元


项 目	附注	2024年7-12月	2023年7-12月	2024年度	2023年度
一、营业收入		1,061,283,355.52	682,525,053.55	1,666,127,147.25	1,110,266,497.75
减：营业成本		906,750,760.36	610,073,034.25	1,440,227,037.38	967,180,373.87
税金及附加		3,675,613.99	2,087,065.47	6,421,042.83	4,406,604.77
销售费用		5,465,502.56	6,273,448.20	9,075,291.93	10,589,693.16
管理费用		13,660,174.55	16,774,146.56	21,504,696.79	36,376,889.12
研发费用		35,524,734.45	25,726,309.03	55,000,658.40	39,110,683.66
财务费用		-831,542.98	2,104,155.34	1,012,126.28	6,026,321.22
其中：利息费用		3,356,101.95	3,152,254.69	7,209,568.34	8,858,590.72
利息收入		4,230,845.49	1,099,583.18	6,317,141.56	3,091,838.03
加：其他收益		7,574,564.33	8,963,237.29	11,710,192.47	10,335,770.52
投资收益（损失以“-”号填列）		-495,990.79	-2,140,169.72	-1,932,992.14	-1,728,426.92
其中：对联营企业和合营企业的投资收益		-	-	-	-
以摊余成本计量的金融资产终止确认收益（损失以“-”号填列）		-510,753.68	-2,142,614.16	-1,947,755.03	-1,730,871.36
净敞口套期收益（损失以“-”号填列）		-	-	-	-
公允价值变动收益（损失以“-”号填列）		-	-	-	-
信用减值损失（损失以“-”号填列）		-4,136,728.73	-4,435,906.62	-3,290,317.43	-408,392.67
资产减值损失（损失以“-”号填列）		-1,833,298.53	-582,827.02	-6,195,861.64	-5,635,858.42
资产处置收益（损失以“-”号填列）		-359,842.75	-1,188,045.54	498,563.62	-1,142,064.29
二、营业利润（亏损以“-”号填列）		97,786,816.12	20,103,183.09	133,675,878.52	47,996,960.17
加：营业外收入		2,501.26	66,890.63	4,801.83	188,373.32
减：营业外支出		-6,528.85	299,151.68	157,848.11	1,001,036.40
三、利润总额（亏损总额以“-”号填列）		97,795,846.23	19,870,922.04	133,522,832.24	47,184,297.09
减：所得税费用		10,331,983.77	-641,255.06	15,238,887.06	1,636,152.44
四、净利润（净亏损以“-”号填列）		87,463,862.46	20,512,177.10	118,283,945.18	45,548,144.65
（一）持续经营净利润（净亏损以“-”号填列）		87,463,862.46	20,512,177.10	118,283,945.18	45,548,144.65
（二）终止经营净利润（净亏损以“-”号填列）		-	-	-	-
五、其他综合收益的税后净额					
（一）不能重分类进损益的其他综合收益					
1、重新计量设定受益计划变动额					
2、权益法下不能转损益的其他综合收益					
3、其他权益工具投资公允价值变动					
4、企业自身信用风险公允价值变动					
5、其他					
（二）将重分类进损益的其他综合收益					
1、权益法下可转损益的其他综合收益					
2、其他债权投资公允价值变动					
3、金融资产重分类计入其他综合收益的金额					
4、其他债权投资信用减值准备					
5、现金流量套期储备					
6、外币财务报表折算差额					
7、其他					
六、综合收益总额		87,463,862.46	20,512,177.10	118,283,945.18	45,548,144.65

（后附财务报表附注是本财务报表的组成部分）

法定代表人：



主管会计工作负责人：



会计机构负责人：




# 母公司现金流量表

2024年度

编制单位：江苏恒义工业技术有限公司

单位：人民币元

项 目	附注	2024年度	2023年度
<b>一、经营活动产生的现金流量：</b>			
销售商品、提供劳务收到的现金		595,946,887.24	713,727,753.01
收到的税费返还			1,442,937.06
收到其他与经营活动有关的现金		97,406,541.75	673,290,316.56
<b>经营活动现金流入小计</b>		<b>693,353,428.99</b>	<b>1,388,461,006.63</b>
购买商品、接受劳务支付的现金		457,575,877.23	1,015,637,627.94
支付给职工以及为职工支付的现金		138,572,155.59	118,373,324.87
支付的各项税费		43,064,153.68	25,521,186.52
支付其他与经营活动有关的现金		68,591,004.64	179,007,133.05
<b>经营活动现金流出小计</b>		<b>707,803,191.14</b>	<b>1,338,539,272.38</b>
<b>经营活动产生的现金流量净额</b>		<b>-14,449,762.15</b>	<b>49,921,734.25</b>
<b>二、投资活动产生的现金流量：</b>			
收回投资收到的现金			2,444.44
取得投资收益收到的现金		14,762.89	-
处置固定资产、无形资产和其他长期资产收回的现金净额		2,971,800.00	713,639.31
处置子公司及其他营业单位收到的现金净额			
收到其他与投资活动有关的现金		50,000,000.00	22,000,000.00
<b>投资活动现金流入小计</b>		<b>52,986,562.89</b>	<b>22,716,083.75</b>
购建固定资产、无形资产和其他长期资产支付的现金		5,582,372.17	7,303,006.59
投资支付的现金			-
取得子公司及其他营业单位支付的现金净额			-
支付其他与投资活动有关的现金		97,131,073.09	90,700,000.00
<b>投资活动现金流出小计</b>		<b>102,713,445.26</b>	<b>98,003,006.59</b>
<b>投资活动产生的现金流量净额</b>		<b>-49,726,882.37</b>	<b>-75,286,922.84</b>
<b>三、筹资活动产生的现金流量：</b>			
吸收投资收到的现金			-
取得借款收到的现金		483,000,000.00	407,000,000.00
收到其他与筹资活动有关的现金			-
<b>筹资活动现金流入小计</b>		<b>483,000,000.00</b>	<b>407,000,000.00</b>
偿还债务支付的现金		410,900,000.00	399,678,480.00
分配股利、利润或偿付利息支付的现金		7,523,895.62	8,812,120.34
支付其他与筹资活动有关的现金			1,542,403.20
<b>筹资活动现金流出小计</b>		<b>418,423,895.62</b>	<b>410,033,003.54</b>
<b>筹资活动产生的现金流量净额</b>		<b>64,576,104.38</b>	<b>-3,033,003.54</b>
<b>四、汇率变动对现金及现金等价物的影响</b>		<b>4,925.18</b>	<b>5,572.41</b>
<b>五、现金及现金等价物净增加额</b>		<b>404,385.04</b>	<b>-28,392,619.72</b>
加：期初现金及现金等价物余额		6,330,162.96	34,722,782.68
<b>六、期末现金及现金等价物余额</b>		<b>6,734,548.00</b>	<b>6,330,162.96</b>

(后附财务报表附注是本财务报表的组成部分)

法定代表人：



主管会计工作负责人：



会计机构负责人：




## 江苏恒义工业技术有限公司

2024年7月1日至2024年12月31日

### 财务报表附注

(除特别说明外, 金额单位为人民币元)

#### 一、公司基本情况

##### (一) 公司注册地、组织形式和总部地址

江苏恒义工业技术有限公司(以下简称“公司或本公司”)成立于2002年7月13日, 注册资本为人民币16,990.91万元, 取得统一社会信用代码为91321282739427475N的《企业法人营业执照》, 总部位于江苏省靖江市开发区中洲西路6号, 法定代表人为陈竞宏。

##### (二) 公司的业务性质和主要经营活动

本公司及子公司业务性质和主要经营活动: 公司所属行业为汽车零部件制造业, 所提供的主要产品为新能源汽车电池盒箱体等。

##### (三) 合并财务报表范围的变更

本期公司非全资子公司江苏恒义轻合金有限公司(以下简称“恒义轻合金”)出资设立惠州恒义工业技术有限公司, 于2024年12月25日办妥工商设立登记手续, 并取得统一社会信用代码为91441322MAE3M29753的营业执照。该公司注册资本500万元, 恒义轻合金100%持股, 拥有对其的实质控制权, 故自该公司成立之日起, 将其纳入合并财务报表范围。

#### 二、遵循企业会计准则的声明

本公司所编制的财务报表符合企业会计准则的要求, 除本财务报表附注三所述的会计政策和会计估计变更事项外, 采用的会计政策与上年度财务报表相一致, 真实、完整地反映了公司的财务状况、经营成果和现金流量等有关信息。

#### 三、重要会计政策、会计估计的变更

##### (一) 重要会计政策变更

1、公司自2024年1月1日起执行财政部颁布的《企业会计准则解释第17号》“关于流动负债与非流动负债的划分”规定, 该项会计政策变更对公司财务报表无影响。

2、公司自2024年1月1日起执行财政部颁布的《企业会计准则解释第17号》“关于供应商融资安排的披露”规定, 该项会计政策变更对公司财务报表无影响。

3、公司自2024年1月1日起执行财政部颁布的《企业会计准则解释第17号》“关于售后租回交易的会计处理”规定, 该项会计政策变更对公司财务报表无影响。

4、公司自2024年1月1日起执行财政部颁布的《企业数据资源相关会计处理暂行规定》, 并采用未来适用法执行该规定。

(二) 重要会计估计变更

本公司无重要会计估计变更。

四、合并财务报表项目注释

说明：本财务报表附注的上年年末余额指 2023 年 12 月 31 日财务报表金额，期末余额指 2024 年 12 月 31 日财务报表金额，本中期指 2024 年 7-12 月，上年度可比中期指 2023 年 7-12 月，本期指 2024 年度，上期指 2023 年度。

1、应收账款

(1) 按账龄披露

账龄	期末余额	上年年末余额
1年以内	646,370,257.30	671,671,723.15
1至2年	8,115,349.59	4,156,254.19
2至3年	841,895.01	21,185.66
3年以上	1,901,066.91	2,120,083.70
小计	657,228,568.81	677,969,246.70
减：坏账准备	35,283,683.23	43,522,553.99
合计	621,944,885.58	634,446,692.71

(2) 按坏账计提方法分类列示

类别	期末余额				
	账面余额		坏账准备		账面价值
	金额	比例(%)	金额	计提比例(%)	
单项计提坏账准备的应收款项	1,555,813.51	0.24	1,555,813.51	100.00	-
按信用风险特征组合计提坏账准备的应收款项	655,672,755.30	99.76	33,727,869.72	5.14	621,944,885.58
其中：账龄组合	655,671,847.32	99.76	33,727,869.72	5.14	621,943,977.60
关联方组合	907.98	-	-	-	907.98
合计	657,228,568.81	100.00	35,283,683.23	5.37	621,944,885.58

(续)

类别	上年年末余额				
	账面余额		坏账准备		账面价值
	金额	比例(%)	金额	计提比例(%)	
单项计提坏账准备的应收款项	11,784,001.77	1.74	9,782,558.44	83.02	2,001,443.33
按信用风险特征组合计提坏账准备的应收款项	666,185,244.93	98.26	33,739,995.55	5.06	632,445,249.38
其中：账龄组合	665,583,067.93	98.17	33,739,995.55	5.07	631,843,072.38

类别	上年年末余额				账面价值
	账面余额		坏账准备		
	金额	比例(%)	金额	计提比例(%)	
关联方组合	602,177.00	0.09	-	-	602,177.00
合计	677,969,246.70	100.00	43,522,553.99	6.42	634,446,692.71

注：关联方组合是指母公司华达汽车科技股份有限公司，针对控股母公司的应收款项不计提坏账。

①单项计提坏账准备的应收账款

应收账款（按单位）	期末余额			
	应收账款	坏账准备	计提比例(%)	计提理由
湖南金菱车业贸易有限公司	1,555,813.51	1,555,813.51	100.00	预计无法收回
合计	1,555,813.51	1,555,813.51	100.00	-

②组合中，按账龄组合计提坏账准备的应收账款

账龄	上年年末余额		
	账面余额	坏账准备	计提比例(%)
1年以内	646,369,349.32	32,318,512.86	5.00
1至2年	8,115,349.59	811,534.96	10.00
2至3年	841,895.01	252,568.50	30.00
3年以上	345,253.40	345,253.40	100.00
合计	655,671,847.32	33,727,869.72	5.14

(3) 坏账准备的情况

类别	上年年末余额	本期变动金额				期末余额
		计提	收回或转回	核销	其他变动	
单项计提坏账准备	9,782,558.44	-	8,226,744.93	-	-	1,555,813.51
账龄组合坏账准备	33,739,995.55	-12,125.83	-	-	-	33,727,869.72
合计	43,522,553.99	-12,125.83	8,226,744.93	-	-	35,283,683.23

(4) 报告期实际核销的应收账款情况

项目	本期金额
实际核销的应收账款	-

(5) 按欠款方集中度披露应收账款和合同资产合并计算情况

债务人名称	期末余额		
	应收账款和合同资产期末余额合计数	占应收账款和合同资产期末余额合计数的比例(%)	坏账准备期末余额
武汉小鹏智能制造有限公司	139,254,472.57	21.16	6,962,723.63
宁德时代新能源科技股份有限公司	115,550,158.02	17.56	5,859,765.03

债务人名称	期末余额		
	应收账款和合同资产期末余额合计数	占应收账款和合同资产期末余额合计数的比例(%)	坏账准备期末余额
北京新能源汽车股份有限公司蓝谷动力系统分公司	67,277,057.20	10.22	3,363,852.86
上汽时代动力电池系统有限公司	58,776,610.10	8.93	3,212,871.31
江苏时代新能源科技有限公司	44,478,975.74	6.76	2,223,948.79
合计	425,337,273.63	64.63	21,623,161.62

## 2、存货

### (1) 存货分类

项目	期末余额		
	账面余额	跌价准备	账面价值
原材料	95,156,448.18	4,478,470.62	90,677,977.56
委托加工物资	20,500,338.13	-	20,500,338.13
在产品	33,697,289.51	997,117.93	32,700,171.58
库存商品	85,588,558.74	3,744,809.98	81,843,748.76
发出商品	42,294,383.50	2,342,888.58	39,951,494.92
合计	277,237,018.06	11,563,287.11	265,673,730.95

(续)

项目	上年年末余额		
	账面余额	跌价准备	账面价值
原材料	87,360,193.20	4,175,042.03	83,185,151.17
委托加工物资	22,679,901.68	-	22,679,901.68
在产品	27,364,067.01	664,702.29	26,699,364.72
库存商品	85,723,321.20	4,556,582.70	81,166,738.50
发出商品	44,418,073.34	2,520,507.77	41,897,565.57
合计	267,545,556.43	11,916,834.79	255,628,721.64

### (2) 存货跌价准备

项目	上年年末余额	本期增加金额		本期减少金额		期末余额
		计提	其他	转回或转销	其他	
原材料	4,175,042.03	2,946,484.00	-	2,643,055.41	-	4,478,470.62
在产品	664,702.29	738,079.24	-	405,663.60	-	997,117.93
库存商品	4,556,582.70	2,757,759.07	-	3,569,531.79	-	3,744,809.98
发出商品	2,520,507.77	1,059,651.08	-	1,237,270.27	-	2,342,888.58
合计	11,916,834.79	7,501,973.39	-	7,855,521.07	-	11,563,287.11

### 3、营业收入和营业成本

#### (1) 营业收入和营业成本情况

项目	本中期金额		上年度可比中期金额	
	收入	成本	收入	成本
主营业务	1,029,647,125.57	878,756,136.00	1,047,399,845.27	891,787,090.11
其他业务	170,185,657.70	118,901,944.64	84,029,707.51	65,029,487.48
合计	1,199,832,783.27	997,658,080.64	1,131,429,552.78	956,816,577.59

(续)

项目	本期金额		上期金额	
	收入	成本	收入	成本
主营业务	1,751,538,109.19	1,505,310,987.64	1,661,213,521.01	1,404,722,126.71
其他业务	244,958,744.33	174,655,912.71	115,770,458.04	76,170,980.62
合计	1,996,496,853.52	1,679,966,900.35	1,776,983,979.05	1,480,893,107.33

### 五、关联方及关联交易

#### 1、本公司的母公司情况

本公司的母公司是华达汽车科技股份有限公司，持有本公司 56.00%股份，实际控制人系陈竞宏。

#### 2、本公司的子公司情况

子公司名称	主要经营地	注册地	业务性质	持股比例 (%)		取得方式
				直接	间接	
宁德恒义工业技术有限公司	福建	宁德	汽车零部件	100.00	-	设立
江苏恒义轻合金有限公司	溧阳	溧阳	有色金属冶炼和压延加工业	70.00	-	设立
恒义超然工业技术(上海)有限公司	上海	上海	技术咨询	100.00	-	设立
惠州恒义工业技术有限公司	惠州	惠州	汽车零部件	-	70.00	设立

#### 3、本公司的合营和联营企业情况

本公司无合营和联营企业。

#### 4、其他关联方情况

其他关联方名称	其他关联方与本公司关系
鞠小平	持有公司 19.86%股权、副董事长
何丽萍	持有公司 15.34%股权
万小民	持有公司 6.60%股权
郑欣荣	持有公司 1.32%股权、副总经理、财务总监
上海伊控动力系统有限公司	股东鞠小平曾经担任董事的公司
宁德伊控动力系统有限公司	上海伊控动力系统有限公司之全资子公司



其他关联方名称	其他关联方与本公司关系
华达汽车科技（惠州）有限公司	受同一实际控制人控制

### 5、关联方应收应付款项

#### （1）应收项目

项目名称	期末余额		上年年末余额	
	账面余额	坏账准备	账面余额	坏账准备
<b>应收账款：</b>				
宁德伊控动力系统有限公司	18,466,780.76	923,339.04	73,882,626.18	3,694,131.31
华达汽车科技股份有限公司	907.98	-	602,177.00	-
<b>应收款项融资：</b>				
宁德伊控动力系统有限公司	24,330,775.88	-	25,500,000.00	-
<b>其他应收款：</b>				
华达汽车科技股份有限公司	115,831,073.09	-	68,700,000.00	-

#### （2）应付项目

项目名称	2024年12月31日	2023年12月31日
<b>应付账款：</b>		
华达汽车科技股份有限公司	10,213,114.19	102,161.04
华达汽车科技（惠州）有限公司	101,692.80	
<b>一年内到期的非流动负债：</b>		
华达汽车科技（惠州）有限公司	925,378.23	854,175.46
<b>租赁负债：</b>		
华达汽车科技（惠州）有限公司	6,940,385.40	8,830,784.24

### 六、其他重要事项

公司无需要说明的重大或有事项、承诺事项及资产负债表日后事项中的非调整事项。

### 七、补充资料

#### 1、本期非经常性损益明细表

项目	本中期金额	本期金额
非流动性资产处置损益，包括已计提资产减值准备的冲销部分	-281,489.86	279,216.15
计入当期损益的政府补助，但与公司正常经营业务密切相关，符合国家政策规定、按照一定标准定额或定量持续享受的政府补助除外	3,270,117.17	5,100,810.42
除同公司正常经营业务相关的有效套期保值业务外，非金融企业持有金融资产和金融负债产生的公允价值变动损益以及处置金融资产和金融负债产生的损益	14,762.89	14,762.89
单独进行减值测试的应收款项减值准备转回	-	8,226,744.93
债务重组损益	-1,747,303.68	-7,667,960.20

项目	本中期金额	本期金额
除上述各项之外的其他营业外收入和支出	-140,003.73	-191,285.60
其他符合非经常性损益定义的损益项目	51,131.00	127,301.02
小计	1,167,213.79	5,889,589.61
减：所得税影响额	-98,248.38	895,498.04
少数股东权益影响额（税后）	3,495.83	673,714.43
合计	1,261,966.34	4,320,377.15

## 2、净资产收益率及每股收益

本期金额	加权平均净资产 收益率（%）	每股收益	
		基本每股收益	稀释每股收益
归属于公司普通股股东的净利润	18.13	0.69	0.69
扣除非经常损益后归属于普通股股东的净利润	17.46	0.66	0.66


（续）


本中期金额	加权平均净资产 收益率（%）	每股收益	
		基本每股收益	稀释每股收益
归属于公司普通股股东的净利润	12.11	0.47	0.47
扣除非经常损益后归属于普通股股东的净利润	11.91	0.46	0.46

（以下无正文）

(本页无正文，为《江苏恒义工业技术有限公司2024年7月1日至2024年12月31日财务报表附注》  
之签章页)



法定代表人: 

主管会计工作负责人: 

会计机构负责人: 





# 营业执照

(副本) (5-1)

统一社会信用代码

91110102082881146K



扫描市场主体身份码  
了解更多登记、备案、  
许可、监管信息，体  
验更多应用服务。

名称 中兴会计师事务所(普通合伙)

类型 特殊普通合伙企业

执行事务合伙人 李尊农、乔久华

经营范围

一般项目：工程造价咨询业务；工程管理服务；资产评估。（除依法须经批准的项目外，凭营业执照依法自主开展经营活动）  
许可项目：注册会计师业务；代理记账。（依法须经批准的项目，经相关部门批准后方可开展经营活动，具体经营项目以相关部门批准文件或许可证件为准）（不得从事国家和本市产业政策禁止和限制类项目的经营活动。）

出资额 8276 万元

成立日期 2013 年 11 月 04 日

主要经营场所 北京市丰台区丽泽路 20 号院 1 号楼南楼  
20 层

兴华会计师事务所(特殊普通合伙)

报告审论章(1)



登记机关

市场主体应当于每年 1 月 1 日至 6 月 30 日通过

<http://www.gsxt.gov.cn>

国家企业信用信息公示系统报送公示年度报告。

国家企业信用信息公示系统网址：

国家市场监督管理总局监制



# 会计师事务所

# 执业证书



名称：中兴华会计师事务所（特殊普通合伙）

首席合伙人：李尊农

主任会计师：

经营场所：北京市丰台区丽泽路20号院1号楼南楼20层

组织形式：特殊普通合伙

执业证书编号：11000167

批准执业文号：京财会许可〔2013〕0066号

批准执业日期：2013年10月25日

证书序号：0014686

## 说明

- 1、《会计师事务所执业证书》是证明持有人经财政部门依法审批，准予执行注册会计师法定业务的凭证。
- 2、《会计师事务所执业证书》记载事项发生变动的，应当向财政部门申请换发。
- 3、《会计师事务所执业证书》不得伪造、涂改、出租、出借、转让。
- 4、会计师事务所终止或执业许可注销的，应当向财政部门交回《会计师事务所执业证书》。

发证机关：



二〇一三年八月十七日

中华人民共和国财政部制



# 中兴华会计师事务所（特殊普通合伙）备案文件


**中国证券监督管理委员会**  
 CHINA SECURITIES REGULATORY COMMISSION


敬爱市场，敬爱法治，敬爱专业，敬爱风险，发挥合力  
 请输入关键字

[首页](#) [机构概况](#) [新闻发布](#) [政务信息](#) [办事服务](#) [互动交流](#) [统计信息](#) [专题专栏](#)

当前位置: 首页 > 政务信息 > 政府信息公开 > 主动公开目录 > 按主题查看 > 证券服务机构监管 > 审计与评估机构

索引号	lrm5000001/2023-00002630	分类	审计与评估机构监管对象
发布机构		发布日期	2023年02月27日
名称	从事证券服务业务会计师事务所名录 (截至2022.12.31)		
文号		主题词	

## 从事证券服务业务会计师事务所名录 (截至2022.12.31)



从事证券服务业务会计师事务所名录 (截至2022.12.31)

序号	会计师事务所名称	通讯地址	联系电话
79	希格玛会计师事务所(特殊普通合伙)	陕西省西安市雁塔区沣镐大道一号外事大厦六层	029-63620930
80	新联谊会计师事务所(特殊普通合伙)	山东省济南市槐荫区经二路通顺山西路济南报业大厦B座11层	0531-80995542
81	信永中和会计师事务所(特殊普通合伙)	北京市东城区朝阳门北大街8号富华大厦A座8层	020-62922216
82	亚太(集团)会计师事务所(特殊普通合伙)	北京市丰台区丽泽路16号院3号楼20层2001	0371-63336688
83	永拓会计师事务所(特殊普通合伙)	北京市朝阳区东三环北路一号(国安大厦13层)	010-65950411
84	尤尼泰德青会计师事务所(特殊普通合伙)	山东省青岛市市北区上清路20号	0532-63921367
85	浙江科信会计师事务所(特殊普通合伙)	浙江省宁波市鄞州区江东北路317号和非创意广场和庭楼10楼	0574-87269394
86	浙江天平会计师事务所(特殊普通合伙)	杭州市拱墅区湖州街567号北城天地商务中心9幢十一层	0571-56832576
87	浙江至诚会计师事务所(特殊普通合伙)	杭州市上城区西湖大道2号3层305室	0579-83803988-8636
88	致同会计师事务所(特殊普通合伙)	北京市朝阳区建国门外大街22号赛特广场5层	010-65665218
89	中汇会计师事务所(特殊普通合伙)	杭州市上城区新业路8号华联时代大厦A幢601室	0571-88879063
90	中京国瑞(武汉)会计师事务所(普通合伙)	湖北省武汉市武昌区公正路216号平安金融科技大厦11楼	027-67318882
91	中勤万信会计师事务所(特殊普通合伙)	北京市西城区西直门外大街112号10层	010-63360123
92	中鼎诚会计师事务所(特殊普通合伙)	北京市西城区阜成门外大街31号5层512A	010-62267638
93	中审华会计师事务所(特殊普通合伙)	天津市和平区解放北路188号信达广场52层	022-68238266-8239
94	中审亚太会计师事务所(特殊普通合伙)	北京市海淀区复兴路47号天行建商务大厦20层2206	010-51716767
95	中审众环会计师事务所(特殊普通合伙)	武汉市武昌区东湖路169号2-9层	027-86781250
96	中天运会计师事务所(特殊普通合伙)	北京市西城区车公庄大街9号院五栋大楼B1座1七、八层	010-68395076
97	中喜会计师事务所(特殊普通合伙)	北京市东城区崇文门外大街11号新成文化大厦A座11层	010-67088759
98	山西财业会计师事务所(特殊普通合伙)	北京市西城区阜成门内大街2号22层424	0311-85892137
99	中兴华会计师事务所(特殊普通合伙)	北京市西城区阜成门外大街1号东塔楼15层	010-51423818
100	中汇大通会计师事务所(特殊普通合伙)	北京市海淀区西直门北大街甲43号1号楼13层1316-1326	010-62212990



姓名 卓丹  
 Full name \_\_\_\_\_  
 性别 女  
 Sex \_\_\_\_\_  
 出生日期 1987-09-18  
 Date of birth \_\_\_\_\_  
 工作单位 中兴华会计师事务所（特殊普通合伙）江苏分所  
 Working unit \_\_\_\_\_  
 身份证号码 430821198709185420  
 Identity card No. \_\_\_\_\_



年度检验登记  
 Annual Renewal Registration

本证书经检验合格，继续有效一年。  
 This certificate is valid for another year after this renewal.



卓丹 110001673914

110001673914  
 证书编号：  
 No. of Certificate  
 江苏省注册会计师协会  
 Authorized Institute of CPAs  
 批准注册协会：  
 2017 04 30  
 发证日期：  
 Date of Issuance 年 月 日  
 / /

年 月 日  
 / /



姓名 蔡绍伟  
 Full name \_\_\_\_\_  
 性别 男  
 Sex \_\_\_\_\_  
 出生日期 1985-12-16  
 Date of birth \_\_\_\_\_  
 工作单位 中兴华会计师事务所（特殊普通合伙）江苏分所  
 Working unit \_\_\_\_\_  
 身份证号码 340321198512161151  
 Identity card No. \_\_\_\_\_



年度检验登记

Annual Renewal Registration

本证书经检验合格，继续有效一年。  
 This certificate is valid for another year after this renewal



蔡绍伟 110001670253

证书编号: 110001670253  
 No. of Certificate

批准注册协会: 江苏省注册会计师协会  
 Authorized Institute of CPAs

发证日期: 2019年 01月 29日  
 Date of Issuance

年 月 日  
 /y /m /d





姓名 陈婷  
 Full name \_\_\_\_\_  
 性别 女  
 Sex \_\_\_\_\_  
 出生日期 1990-06-08  
 Date of birth \_\_\_\_\_  
 工作单位 中兴华会计师事务所（特殊普通合伙）江苏分所  
 Working unit \_\_\_\_\_  
 身份证号码 321183199006083429  
 Identity card No. \_\_\_\_\_



年度检验登记  
 Annual Renewal Registration

本证书经检验合格，继续有效一年。  
 This certificate is valid for another year after this renewal.



证书编号:  
 No. of Certificate

110001670366

批准注册协会: 江苏省注册会计师协会  
 Authorized Institute of CPAs

发证日期: 2020 年 07 月 02 日  
 Date of Issuance    /y    /m    /d

陈婷 110001670366

年 月 日  
 /y    /m    /d