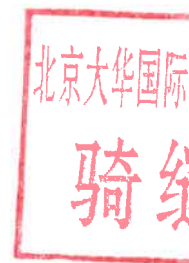


贵州永吉印务股份有限公司

审计报告

北京大华审字[2024]001100086号



北京大华国际会计师事务所(特殊普通合伙)

Beijing Dahua International Certified Public Accountants (Limited Liability Partnership)

贵州永吉印务股份有限公司

审计报告及财务报表

(2023年1月1日至2023年12月31日止)

	目 录	页 次
一、	审计报告	1-7
二、	已审财务报表	
	合并资产负债表	1-2
	合并利润表	3
	合并现金流量表	4
	合并股东权益变动表	5-6
	母公司资产负债表	7-8
	母公司利润表	9
	母公司现金流量表	10
	母公司股东权益变动表	11-12
	财务报表附注	1-123

审计报告

北京大华审字[2024]001100086号

贵州永吉印务股份有限公司全体股东：

一、 审计意见

我们审计了贵州永吉印务股份有限公司（以下简称永吉股份）财务报表，包括 2023 年 12 月 31 日的合并及母公司资产负债表，2023 年度的合并及母公司利润表、合并及母公司现金流量表、合并及母公司股东权益变动表以及相关财务报表附注。

我们认为，后附的财务报表在所有重大方面按照企业会计准则的规定编制，公允反映了永吉股份 2023 年 12 月 31 日的合并及母公司财务状况以及 2023 年度的合并及母公司经营成果和现金流量。

二、 形成审计意见的基础

我们按照中国注册会计师审计准则的规定执行了审计工作。审计报告的“注册会计师对财务报表审计的责任”部分进一步阐述了我们在这些准则下的责任。按照中国注册会计师职业道德守则，我们独立于永吉股份，并履行了职业道德方面的其他责任。我们相信，我们获取的审计证据是充分、适当的，为发表审计意见提供了基础。



三、关键审计事项

关键审计事项是我们根据职业判断，认为对本期财务报表审计最为重要的事项。这些事项的应对以对财务报表整体进行审计并形成审计意见为背景，我们不对这些事项单独发表意见。

我们确定下列事项是需要在审计报告中沟通的关键审计事项。

1. 收入确认

2. 商誉减值

(一) 收入确认

1. 事项描述

收入确认的会计政策详情及收入的分析请参阅合并财务报表附注“三、重要会计政策、会计估计”注释（三十五）所述的会计政策及“五、合并财务报表项目”注释 42。

2023 年度，永吉股份确认的营业收入为人民币 81,769.77 万元。

由于收入是永吉股份的关键业绩指标之一，从而存在管理层为了达到特定目标或期望而操纵收入确认时点的固有风险，我们将永吉股份收入确认识别为关键审计事项。

2. 审计应对

我们对于收入确认所实施的重要审计程序包括：

(1) 对永吉股份与收入确认相关的关键内部控制的设计和运行有效性进行测试和评价。

(2) 选取样本检查销售合同，识别与客户取得相关商品控制权相关的合同条款与条件，评价收入确认时点是否符合企业会计准则的要求。

(3) 结合产品类型对收入以及毛利情况执行分析，判断永吉股份本期收入金额是否出现异常波动的情况。



(4) 对本年记录的收入交易选取样本，核对发票、销售合同、出库单及签收单，评价相关收入确认是否符合永吉股份收入确认的会计政策。

(5) 就资产负债表日前后记录的收入交易选取样本，核对出库单及其他支持性文档并结合存货盘点情况，以评价收入是否被记录于恰当的会计期间。

(6) 结合应收账款审计，选取重要客户对其当期收入进行函证，检查应收账款回款情况并对资金流与票据流信息进行核对。

基于已执行的审计工作，我们认为，永吉股份管理层对收入确认及披露是合理的。

(二) 商誉减值

1. 事项描述

商誉减值的会计政策详情及分析请参阅合并财务报表附注“三、重要会计政策、会计估计”注释（二十七）所述的会计政策及“五、合并财务报表主要项目注释”注释 17。

截至 2023 年 12 月 31 日，永吉股份商誉的账面原值人民币 13,586.62 万元，商誉减值准备余额人民币 0.00 万元。

管理层每年评估商誉可能出现减值的情况。减值评估依据所编制的折现现金流预测而估计商誉的使用价值。折现现金流预测的编制涉及运用重大判断和估计，特别是确定收入增长率、永续增长率、成本费用率，以及确定所应用的风险调整折现率时均存在固有不确定性和可能受到管理层偏好的影响。

由于商誉的减值预测和折现未来现金流量涉及固有不确定性，以及管理层在选用假设和估计时可能出现偏好的风险，我们将评估商誉的减值确认为永吉股份的关键审计事项。

2. 审计应对

我们对于商誉减值确认所实施的重要审计程序包括：



(1) 我们评估及测试与商誉减值测试相关的内部控制的设计及执行有效性，包括关键假设的采用及减值计提金额的复核及审批。

(2) 评估外部估值专家的胜任能力、专业素质和客观性。

(3) 通过参考行业惯例，评估了管理层进行现金流量预测时使用的估值方法的适当性。

(4) 通过将收入增长率、永续增长率和成本费用率等关键输入值与过往业绩、管理层预算和预测及行业报告进行比较，审慎评价编制折现现金流预测中采用的关键假设及判断。

(5) 基于同行业可比公司的市场数据重新计算折现率，并将我们的计算结果与管理层计算预计未来现金流量现值时采用的折现率进行比较，以评价其计算预计未来现金流量现值时采用的折现率。

(6) 对预测收入和采用的折现率等关键假设进行敏感性分析，以评价关键假设的变化对减值评估结果的影响以及考虑对关键假设的选择是否存在管理层偏向的迹象。

基于已执行的审计工作，我们认为，永吉股份管理层在商誉减值中采用的假设和方法及对商誉减值的总体评估是可接受的，对商誉减值的相关判断及估计是合理的。

四、其他信息

永吉股份管理层对其他信息负责。其他信息包括 2023 年年度报告中涵盖的信息，但不包括财务报表和我们的审计报告。

我们对财务报表发表的审计意见不涵盖其他信息，我们也不对其他信息发表任何形式的鉴证结论。

结合我们对财务报表的审计，我们的责任是阅读其他信息，在此过程中，考虑其他信息是否与财务报表或我们在审计过程中了解的情况存在重大不一致或者似乎存在重大错报。



基于我们已执行的工作，如果我们确定其他信息存在重大错报，我们应当报告该事实。在这方面，我们无任何事项需要报告。

五、管理层和治理层对财务报表的责任

永吉股份管理层负责按照企业会计准则的规定编制财务报表，使其实现公允反映，并设计、执行和维护必要的内部控制，以使财务报表不存在由于舞弊或错误导致的重大错报。

在编制财务报表时，永吉股份管理层负责评估永吉股份的持续经营能力，披露与持续经营相关的事项，并运用持续经营假设，除非管理层计划清算永吉股份、终止运营或别无其他现实的选择。

治理层负责监督永吉股份的财务报告过程。

六、注册会计师对财务报表审计的责任

我们的目标是对财务报表整体是否不存在由于舞弊或错误导致的重大错报获取合理保证，并出具包含审计意见的审计报告。合理保证是高水平的保证，但并不能保证按照审计准则执行的审计在某一重大错报存在时总能发现。错报可能由于舞弊或错误导致，如果合理预期错报单独或汇总起来可能影响财务报表使用者依据财务报表作出的经济决策，则通常认为错报是重大的。

在按照审计准则执行审计工作的过程中，我们运用职业判断，并保持职业怀疑。同时，我们也执行以下工作：

1. 识别和评估由于舞弊或错误导致的财务报表重大错报风险，设计和实施审计程序以应对这些风险，并获取充分、适当的审计证据，作为发表审计意见的基础。由于舞弊可能涉及串通、伪造、故意遗漏、虚假陈述或凌驾于内部控制之上，未能发现由于舞弊导致的重大错报的风险高于未能发现由于错误导致的重大错报的风险。

2. 了解与审计相关的内部控制，以设计恰当的审计程序。



3. 评价管理层选用会计政策的恰当性和作出会计估计及相关披露的合理性。

4. 对管理层使用持续经营假设的恰当性得出结论。同时，根据获取的审计证据，就可能导致对永吉股份持续经营能力产生重大疑虑的事项或情况是否存在重大不确定性得出结论。如果我们得出结论认为存在重大不确定性，审计准则要求我们在审计报告中提请报告使用者注意财务报表中的相关披露；如果披露不充分，我们应当发表非无保留意见。我们的结论基于截至审计报告日可获得的信息。然而，未来的事项或情况可能导致永吉股份不能持续经营。

5. 评价财务报表的总体列报、结构和内容，并评价财务报表是否公允反映相关交易和事项。

6. 就永吉股份中实体或业务活动的财务信息获取充分、适当的审计证据，以对财务报表发表意见。我们负责指导、监督和执行集团审计，并对审计意见承担全部责任。

我们与治理层就计划的审计范围、时间安排和重大审计发现等事项进行沟通，包括沟通我们在审计中识别出的值得关注的内部控制缺陷。

我们还就已遵守与独立性相关的职业道德要求向治理层提供声明，并与治理层沟通可能被合理认为影响我们独立性的所有关系和其他事项，以及相关的防范措施。

从与治理层沟通过的事项中，我们确定哪些事项对本期财务报表审计最为重要，因而构成关键审计事项。我们在审计报告中描述这些事项，除非法律法规禁止公开披露这些事项，或在极少数情形下，如果合理预期在审计报告中沟通某事项造成的负面后果超过在公众利益方面产生的益处，我们确定不应在审计报告中沟通该事项。



(本页无正文,为北京大华审字[2024]001100086号审计报告之
签字盖章页)。



中国注册会计师:

(项目合伙人)

中国注册会计师:

王小明
中国注册会计师
王小明

王小明

洪琳
中国注册会计师
洪琳

洪琳

二〇二四年三月二十八日



合并资产负债表

2023年12月31日

编制单位：贵州永吉印务股份有限公司

(除特别注明外，金额单位均为人民币元)

资产	附注五	期末余额	上期期末余额
流动资产：			
货币资金	注释1	178,893,448.06	283,114,828.74
交易性金融资产	注释2	28,794,071.57	202,448,201.56
衍生金融资产			
应收票据	注释3	2,767,609.15	3,753,741.00
应收账款	注释4	281,968,554.96	168,641,151.74
应收款项融资	注释5	23,500,000.00	5,389,372.90
预付款项	注释6	22,297,331.97	20,293,526.48
其他应收款	注释7	11,108,225.01	6,906,278.33
存货	注释8	182,777,277.44	195,891,199.27
合同资产			
持有待售资产			
一年内到期的非流动资产			
其他流动资产	注释9	33,072,793.50	6,084,283.49
流动资产合计		765,179,311.66	892,522,583.51
非流动资产：			
债权投资			
其他债权投资			
长期应收款			
长期股权投资	注释10	49,413,903.67	50,283,474.42
其他权益工具投资	注释11	10,000,000.00	
其他非流动金融资产	注释12	179,726,643.50	158,692,642.84
投资性房地产			
固定资产	注释13	468,116,916.05	329,076,867.55
在建工程	注释14	213,660,039.75	134,272,037.77
生产性生物资产			
油气资产			
使用权资产	注释15	1,786,538.42	2,940,650.06
无形资产	注释16	64,509,898.55	31,856,366.04
开发支出			
商誉	注释17	135,866,230.88	133,430,961.13
长期待摊费用	注释18	7,427,737.04	10,618,552.67
递延所得税资产	注释19	6,773,091.04	10,942,671.75
其他非流动资产	注释20	6,049,014.95	5,549,284.45
非流动资产合计		1,143,330,013.85	867,663,508.68
资产总计		1,908,509,325.51	1,760,186,092.19

(后附财务报表附注为财务报表的组成部分)

企业法定代表人：

主管会计工作负责人：

会计机构负责人：

合并资产负债表（续）

2023年12月31日

编制单位：贵州永吉印务股份有限公司

（除特别注明外，金额单位均为人民币元）

负债和股东权益	附注五	期末余额	上期期末余额
流动负债：			
短期借款	注释21	20,000,000.00	
交易性金融负债			
衍生金融负债			
应付票据	注释22	53,148,964.48	83,980,140.58
应付账款	注释23	177,850,124.60	152,691,286.30
预收款项			
合同负债	注释24	2,191,904.44	1,403,040.62
应付职工薪酬	注释25	21,251,789.01	20,628,995.49
应交税费	注释26	14,335,770.28	35,912,219.20
其他应付款	注释27	19,000,713.59	1,268,145.46
持有待售负债			
一年内到期的非流动负债	注释28	39,734,027.61	16,558,320.22
其他流动负债	注释29	44,887.06	182,395.28
流动负债合计		347,558,181.07	312,624,543.15
非流动负债：			
长期借款	注释30	174,750,012.91	98,025,073.69
应付债券	注释31	126,927,481.15	129,512,869.13
其中：优先股			
永续债			
租赁负债	注释32	1,313,651.46	2,139,160.82
长期应付款	注释33	27,168,290.54	27,168,290.54
长期应付职工薪酬			
预计负债			
递延收益	注释34	24,573,483.31	4,176,433.33
递延所得税负债	注释19	4,812,921.39	4,574,233.92
其他非流动负债			
非流动负债合计		359,545,840.76	265,596,061.43
负债合计		707,104,021.83	578,220,604.58
股东权益：			
股本	注释35	419,979,443.00	419,078,858.00
其他权益工具	注释36	14,195,746.60	14,982,840.79
其中：优先股			
永续债			
资本公积	注释37	110,196,577.94	105,778,358.84
减：库存股	注释38	17,056,869.80	30,009,597.80
其他综合收益	注释39	14,917,246.64	10,470,469.10
专项储备			
盈余公积	注释40	132,513,913.85	126,137,621.68
未分配利润	注释41	396,515,571.79	407,512,274.82
归属于母公司股东权益合计		1,071,261,630.02	1,053,950,825.43
少数股东权益		130,143,673.66	128,014,662.18
股东权益合计		1,201,405,303.68	1,181,965,487.61
负债和股东权益总计		1,908,509,325.51	1,760,186,092.19

（后附财务报表附注为财务报表的组成部分）

企业法定代表人：

主管会计工作负责人：

会计机构负责人：

合并利润表

2023年度

编制单位：贵州永吉印务股份有限公司

(除特别注明外，金额单位均为人民币元)

项目	附注五	本期金额	上期金额
一、营业总收入	注释42	817,697,733.09	653,342,927.53
减：营业成本	注释42	536,648,771.16	437,648,630.67
税金及附加	注释43	8,096,332.24	7,338,624.07
销售费用	注释44	12,677,307.19	10,918,693.71
管理费用	注释45	92,464,142.31	69,526,453.54
研发费用	注释46	46,618,487.99	35,247,549.52
财务费用	注释47	11,214,178.14	4,815,550.49
其中：利息费用		12,420,668.19	6,028,642.35
利息收入		1,810,627.38	2,498,557.42
加：其他收益	注释48	7,341,016.72	6,828,383.99
投资收益（损失以“-”号填列）	注释49	2,995,117.89	19,105,873.52
其中：对联营企业和合营企业的投资收益		4,535,544.91	3,847,896.66
以摊余成本计量的金融资产终止确认收益			
净敞口套期收益（损失以“-”号填列）			
公允价值变动收益（损失以“-”号填列）	注释50	1,328,072.23	-73,834,266.95
信用减值损失（损失以“-”号填列）	注释51	-7,380,252.33	-1,319,292.62
资产减值损失（损失以“-”号填列）	注释52	-173,162.32	-1,761,454.59
资产处置收益（损失以“-”号填列）	注释53	905,704.37	-31,791.00
二、营业利润（亏损以“-”号填列）		114,995,010.62	35,834,877.88
加：营业外收入	注释54	363,171.22	1,095,507.13
减：营业外支出	注释55	751,749.93	776,965.35
三、利润总额（亏损总额以“-”号填列）		114,606,431.91	37,153,419.66
减：所得税费用	注释56	12,325,067.29	4,378,789.16
四、净利润（净亏损以“-”号填列）		102,281,364.62	32,774,630.50
其中：同一控制下企业合并被合并方在合并前实现的净利润			
（一）按经营持续性分类			
持续经营净利润（净亏损以“-”号填列）		102,281,364.62	32,774,630.50
终止经营净利润（净亏损以“-”号填列）			
（二）按所有权归属分类			
归属于母公司所有者的净利润（净亏损以“-”号填列）		100,152,353.14	37,777,809.64
少数股东损益（净亏损以“-”号填列）		2,129,011.48	-5,003,179.14
五、其他综合收益的税后净额		4,446,777.54	3,579,560.52
归属于母公司所有者的其他综合收益的税后净额		4,446,777.54	3,579,560.52
（一）不能重分类进损益的其他综合收益			
1. 重新计量设定受益计划净变动额			
2. 权益法下不能转损益的其他综合收益			
3. 其他权益工具投资公允价值变动			
4. 企业自身信用风险公允价值变动			
5. 其他			
（二）将重分类进损益的其他综合收益		4,446,777.54	3,579,560.52
1. 权益法下可转损益的其他综合收益			
2. 其他债权投资公允价值变动			
3. 金融资产重分类计入其他综合收益的金额			
4. 其他债权投资信用减值准备			
5. 现金流量套期储备			
6. 外币财务报表折算差额		4,446,777.54	3,579,560.52
7. 一揽子处置子公司在丧失控制权之前产生的投资收益			
8. 其他资产转换为公允价值模式计量的投资性房地产			
9. 其他			
归属于少数股东的其他综合收益的税后净额			
六、综合收益总额		106,728,142.16	36,354,191.02
归属于母公司所有者的综合收益总额		104,599,130.68	41,357,370.16
归属于少数股东的综合收益总额		2,129,011.48	-5,003,179.14
七、每股收益：			
（一）基本每股收益		0.2412	0.0911
（二）稀释每股收益		0.2393	0.0911

(后附财务报表附注为财务报表的组成部分)

企业法定代表人：

主管会计工作负责人：

会计机构负责人：

合并现金流量表

2023年度

编制单位：贵州永吉印务股份有限公司

(除特别注明外，金额单位均为人民币元)

项目	附注五	本期金额	上期金额
一、经营活动产生的现金流量：			
销售商品、提供劳务收到的现金		705,678,048.33	692,133,205.59
收到的税费返还		89,300.00	5,009,125.05
收到其他与经营活动有关的现金	注释57	32,613,109.23	16,083,381.18
经营活动现金流入小计		738,380,457.56	713,225,711.82
购买商品、接受劳务支付的现金		427,136,206.64	404,610,365.58
支付给职工以及为职工支付的现金		144,460,124.45	120,933,886.88
支付的各项税费		83,825,429.52	37,278,577.26
支付其他与经营活动有关的现金	注释57	51,854,887.65	50,171,610.12
经营活动现金流出小计		707,276,648.26	612,994,439.84
经营活动产生的现金流量净额		31,103,809.30	100,231,271.98
二、投资活动产生的现金流量：			
收回投资所收到的现金		500,000.00	
取得投资收益收到的现金		6,875,115.66	15,257,976.86
处置固定资产、无形资产和其他长期资产收回的现金净额		2,710,434.16	13,089.60
处置子公司及其他营业单位收到的现金净额			
收到其他与投资活动有关的现金	注释57	201,907,774.54	58,082,759.02
投资活动现金流入小计		211,993,324.36	73,353,825.48
购建固定资产、无形资产和其他长期资产支付的现金		297,473,112.05	55,620,264.33
投资支付的现金		31,470,000.00	
取得子公司及其他营业单位支付的现金净额			
支付其他与投资活动有关的现金	注释57	30,000,000.00	202,400,000.00
投资活动现金流出小计		358,943,112.05	258,020,264.33
投资活动产生的现金流量净额		-146,949,787.69	-184,666,438.85
三、筹资活动产生的现金流量：			
吸收投资收到的现金		15,839,192.00	144,160,395.00
其中：子公司吸收少数股东投资收到的现金			292,395.00
取得借款收到的现金		130,667,609.91	15,852,270.00
收到其他与筹资活动有关的现金			
筹资活动现金流入小计		146,506,801.91	160,012,665.00
偿还债务支付的现金		14,797,404.00	11,956,032.00
分配股利、利润或偿付利息支付的现金		112,108,303.48	107,125,134.69
其中：子公司支付给少数股东的股利、利润			
支付其他与筹资活动有关的现金	注释57	20,353.59	2,074,480.18
筹资活动现金流出小计		126,926,061.07	121,155,646.87
筹资活动产生的现金流量净额		19,580,740.84	38,857,018.13
四、汇率变动对现金及现金等价物的影响		9,567.37	265,490.11
五、现金及现金等价物净增加额		-96,255,670.18	-45,312,658.63
加：期初现金及现金等价物余额		256,464,748.05	301,777,406.68
六、期末现金及现金等价物余额		160,209,077.87	256,464,748.05

(后附财务报表附注为财务报表的组成部分)

企业法定代表人：

主管会计工作负责人：

会计机构负责人：

合并股东权益变动表

2023年度

编制单位：贵州水吉印务股份有限公司

(除特别说明外，金额单位均为人民币元)

项目	本期金额										
	股本	其他权益工具 — 优先股	其他 — 永续债	资本公积	减：库存股	其他综合收益	专项储备	盈余公积	未分配利润	少数股东权益	股东权益合计
一、上年年末余额	419,078,856.00		14,952,840.79	105,778,358.84	30,009,597.80	10,470,465.10		125,137,621.68	407,512,274.82	128,014,582.18	1,181,955,487.61
加：会计政策变更											
前期差错更正											
同一控制下企业合并											
其他											
二、本年年初余额	419,078,856.00		14,952,840.79	105,778,358.84	30,009,597.80	10,470,465.10		125,137,621.68	407,512,274.82	128,014,582.18	1,181,955,487.61
三、本年年末余额	900,585.00		-787,094.19	4,418,219.10	-12,952,728.00	4,446,777.54		6,376,252.17	-10,995,703.03	2,128,011.48	19,439,418.07
(一) 综合收益总额											
1. 股东投入和减少资本											
2. 其他权益工具持有者投入资本											
3. 股份支付计入股东权益的金额											
4. 其他											
(二) 利润分配											
1. 提取盈余公积											
2. 对股东的分配											
3. 其他											
(三) 股东权益内部结转											
1. 资本公积转增股本											
2. 盈余公积转增股本											
3. 盈余公积弥补亏损											
4. 设定受益计划变动额结转留存收益											
5. 其他综合收益结转留存收益											
6. 其他											
(四) 专项储备											
1. 本期提取											
2. 本期使用											
(六) 其他											
四、本年年末余额	419,879,443.00		14,165,746.60	110,196,577.94	17,056,869.80	14,517,246.64		132,513,913.85	396,515,571.79	130,163,673.66	1,201,405,303.68

(后附财务报表附注为财务报表的组成部分)

企业法定代表人：

主管会计工作负责人：

会计机构负责人：

合并股东权益变动表

2023年度

(除特别注明外, 金额单位均为人民币元)

编制单位: 贵州水吉印务股份有限公司

项目	上期金额										
	股本	其他权益工具 — 优先股	其他	资本公积	减: 库存股	其他综合收益	专项储备	盈余公积	未分配利润	少数股东权益	股东权益合计
一、上年年末余额	419,074,400.00			105,946,310.56	29,144,923.09	6,890,908.58		123,025,751.06	476,520,165.80	132,525,283.14	1,234,836,916.05
加: 会计政策变更											
前期差错更正											
同一控制下企业合并											
其他											
二、本年年初余额	419,074,400.00			105,946,310.56	29,144,923.09	6,890,908.58		123,025,751.06	476,520,165.80	132,525,283.14	1,234,836,916.05
三、本年年末余额	4,458.00		14,982,840.79	-166,951.72	864,674.71	3,579,560.52		3,111,870.62	-69,007,910.99	-4,510,520.36	-52,871,423.44
(一) 综合收益总额											
1. 股东投入的普通股											
2. 其他权益工具持有者投入资本											
3. 股份支付计入股东权益的金额											
4. 其他											
(二) 利润分配											
1. 提取盈余公积											
2. 对股东的分配											
3. 其他											
(三) 所有者权益内部结转											
1. 资本公积转增股本											
2. 盈余公积转增股本											
3. 盈余公积弥补亏损											
4. 设定受益计划变动额结转留存收益											
5. 其他综合收益结转留存收益											
6. 其他											
(四) 专项储备											
1. 本期提取											
2. 本期使用											
(六) 其他											
四、本年年末余额	419,078,858.00		14,982,840.79	105,779,358.84	30,009,597.89	10,470,469.10		126,137,621.68	407,512,274.82	128,014,862.18	1,181,985,687.61

(后附财务报表附注为财务报表的重要组成部分)

企业法定代表人:

主管会计工作负责人:

会计机构负责人:

母公司资产负债表

2023年12月31日

编制单位：贵州永吉印务股份有限公司

(除特别注明外，金额单位均为人民币元)

资 产	附注十七	期末余额	上期期末余额
流动资产：			
货币资金		150,482,595.21	217,851,562.22
交易性金融资产		27,887,013.94	201,685,016.83
衍生金融资产			
应收票据		1,261,409.15	3,753,741.00
应收账款	注释1	304,292,090.08	167,674,127.18
应收款项融资		18,000,000.00	5,389,372.90
预付款项		2,120,976.36	36,195,720.20
其他应收款	注释2	197,138,337.89	112,227,155.62
存货		60,968,957.63	55,373,864.77
合同资产			
持有待售资产			
一年内到期的非流动资产			
其他流动资产		12,348,152.32	
流动资产合计		774,499,532.58	800,150,560.72
非流动资产：			
债权投资			
其他债权投资			
长期应收款			
长期股权投资	注释3	454,645,138.75	401,659,009.72
其他权益工具投资		10,000,000.00	
其他非流动金融资产			
投资性房地产			
固定资产		159,609,326.42	171,815,796.50
在建工程		11,301,850.66	1,313,639.61
生产性生物资产			
油气资产			
使用权资产			
无形资产		9,949,413.14	10,792,364.61
开发支出			
商誉			
长期待摊费用		6,527,583.18	9,108,731.84
递延所得税资产		5,230,224.08	9,708,340.43
其他非流动资产		753,765.58	254,035.08
非流动资产合计		658,017,301.81	604,651,917.79
资产总计		1,432,516,834.39	1,404,802,478.51

(后附财务报表附注为财务报表的组成部分)

企业法定代表人：

主管会计工作负责人：

会计机构负责人：

母公司资产负债表（续）

2023年12月31日

编制单位：贵州永吉印务股份有限公司

（除特别注明外，金额单位均为人民币元）

负债和股东权益	附注十七	期末余额	上期期末余额
流动负债：			
短期借款		20,000,000.00	
交易性金融负债			
衍生金融负债			
应付票据		62,248,964.48	88,820,140.58
应付账款		199,577,983.53	110,656,006.07
预收款项			
合同负债		345,285.08	782,193.93
应付职工薪酬		13,663,638.51	12,177,949.17
应交税费		3,057,621.18	33,921,620.08
其他应付款		31,251,891.65	14,937,693.49
持有待售负债			
一年内到期的非流动负债		15,708,816.00	15,272,712.00
其他流动负债		44,887.06	101,685.21
流动负债合计		345,899,087.49	276,670,000.53
非流动负债：			
长期借款		31,417,632.00	45,818,136.00
应付债券		126,927,481.15	129,512,869.13
其中：优先股			
永续债			
租赁负债			
长期应付款			
长期应付职工薪酬			
预计负债			
递延收益		1,633,483.31	2,576,433.33
递延所得税负债			
其他非流动负债			
非流动负债合计		159,978,596.46	177,907,438.46
负债合计		505,877,683.95	454,577,438.99
股东权益：			
股本		419,979,443.00	419,078,858.00
其他权益工具		14,195,746.60	14,982,840.79
其中：优先股			
永续债			
资本公积		102,234,377.58	97,876,643.20
减：库存股		17,056,869.80	30,009,597.80
其他综合收益			
专项储备			
盈余公积		132,513,913.85	126,137,621.68
未分配利润		274,772,539.21	322,158,673.65
股东权益合计		926,639,150.44	950,225,039.52
负债和股东权益总计		1,432,516,834.39	1,404,802,478.51

（后附财务报表附注为财务报表的组成部分）

企业法定代表人：

主管会计工作负责人：

会计机构负责人：

母公司利润表

2023年度

编制单位：贵州永吉印务股份有限公司

(除特别注明外，金额单位均为人民币元)

项目	附注十七	本期金额	上期金额
一、营业收入	注释4	716,515,743.23	584,386,716.38
减：营业成本	注释4	550,914,992.84	431,361,532.94
税金及附加		5,230,953.44	5,288,697.83
销售费用		8,966,275.49	5,046,528.29
管理费用		43,530,234.64	30,214,638.80
研发费用		24,267,958.10	17,744,749.77
财务费用		9,069,690.88	3,852,335.44
其中：利息费用		10,771,972.76	5,054,929.36
利息收入		2,883,653.64	2,692,694.73
加：其他收益		1,128,418.49	3,310,976.71
投资收益（损失以“-”号填列）	注释5	4,036,867.08	19,017,585.96
其中：对联营企业和合营企业的投资收益		4,577,294.10	3,847,896.66
以摊余成本计量的金融资产终止确认收益			
净敞口套期收益（损失以“-”号填列）			
公允价值变动收益（损失以“-”号填列）		-2,112,986.06	-78,210,450.38
信用减值损失（损失以“-”号填列）		-7,014,280.77	-502,625.39
资产减值损失（损失以“-”号填列）		216,810.96	-608,012.82
资产处置收益（损失以“-”号填列）		977,996.41	-192,667.52
二、营业利润（亏损以“-”号填列）		71,768,463.95	33,693,039.87
加：营业外收入		263,079.16	797,454.37
减：营业外支出		706,018.60	757,846.86
三、利润总额（亏损总额以“-”号填列）		71,325,524.51	33,732,647.38
减：所得税费用		7,562,602.78	2,613,941.15
四、净利润（净亏损以“-”号填列）		63,762,921.73	31,118,706.23
（一）持续经营净利润（净亏损以“-”号填列）		63,762,921.73	31,118,706.23
（二）终止经营净利润（净亏损以“-”号填列）			
五、其他综合收益的税后净额			
（一）不能重分类进损益的其他综合收益			
1. 重新计量设定受益计划净变动额			
2. 权益法下不能转损益的其他综合收益			
3. 其他权益工具投资公允价值变动			
4. 企业自身信用风险公允价值变动			
5. 其他			
（二）将重分类进损益的其他综合收益			
1. 权益法下可转损益的其他综合收益			
2. 其他债权投资公允价值变动			
3. 金融资产重分类计入其他综合收益的金额			
4. 其他债权投资信用减值准备			
5. 现金流量套期储备			
6. 外币财务报表折算差额			
7. 一揽子处置子公司在丧失控制权之前产生的投资收益			
8. 其他资产转换为公允价值模式计量的投资性房地产			
9. 其他			
六、综合收益总额		63,762,921.73	31,118,706.23
七、每股收益：			
（一）基本每股收益			
（二）稀释每股收益			

(后附财务报表附注为财务报表的组成部分)

企业法定代表人：

主管会计工作负责人：

会计机构负责人：

母公司现金流量表

2023年度

编制单位：贵州永吉印务股份有限公司

(除特别注明外，金额单位均为人民币元)

项目	附注十七	本期金额	上期金额
一、经营活动产生的现金流量：			
销售商品、提供劳务收到的现金		581,182,124.58	609,635,885.42
收到的税费返还			1,520,416.25
收到其他与经营活动有关的现金		27,984,801.92	40,488,495.04
经营活动现金流入小计		609,166,926.50	651,644,796.71
购买商品、接受劳务支付的现金		380,895,879.14	369,784,201.12
支付给职工以及为职工支付的现金		74,049,067.58	55,598,900.52
支付的各项税费		72,892,954.14	24,952,847.30
支付其他与经营活动有关的现金		131,606,408.70	113,449,698.79
经营活动现金流出小计		659,444,309.56	553,785,647.73
经营活动产生的现金流量净额		-50,277,383.06	87,859,148.98
二、投资活动产生的现金流量：			
收回投资所收到的现金			
取得投资收益收到的现金		6,875,115.66	15,169,689.30
处置固定资产、无形资产和其他长期资产收回的现金净额		9,506,800.31	19,004,000.00
处置子公司及其他营业单位收到的现金净额			
收到其他与投资活动有关的现金		201,144,589.81	34,930,790.70
投资活动现金流入小计		217,526,505.78	69,104,480.00
购建固定资产、无形资产和其他长期资产支付的现金		21,777,823.49	13,294,166.74
投资支付的现金		64,200,000.00	23,100,000.00
取得子公司及其他营业单位支付的现金净额			
支付其他与投资活动有关的现金		30,000,000.00	180,000,000.00
投资活动现金流出小计		115,977,823.49	216,394,166.74
投资活动产生的现金流量净额		101,548,682.29	-47,289,686.74
三、筹资活动产生的现金流量：			
吸收投资收到的现金		15,839,192.00	143,868,000.00
取得借款收到的现金			
收到其他与筹资活动有关的现金			
筹资活动现金流入小计		15,839,192.00	143,868,000.00
偿还债务支付的现金		14,797,404.00	7,755,912.00
分配股利、利润或偿付利息支付的现金		111,498,076.70	106,357,306.09
支付其他与筹资活动有关的现金		20,353.59	2,074,480.18
筹资活动现金流出小计		126,315,834.29	116,187,698.27
筹资活动产生的现金流量净额		-110,476,642.29	27,680,301.73
四、汇率变动对现金及现金等价物的影响		-197,913.45	86,396.67
五、现金及现金等价物净增加额		-59,403,256.51	-31,663,839.36
加：期初现金及现金等价物余额		191,201,481.53	222,865,320.89
六、期末现金及现金等价物余额		131,798,225.02	191,201,481.53

(后附财务报表附注为财务报表的组成部分)

企业法定代表人：

主管会计工作负责人：

会计机构负责人：

母公司股东权益变动表

2023年度

编制单位：贵州永吉印务股份有限公司

(除特别注明外，金额单位均为人民币元)

项目	其他权益工具		资本公积		减：库存股	其他综合收益	专项储备	盈余公积	未分配利润	股东权益合计
	优先股	永续债	其他	其他						
一、上年年末余额	419,078,858.00		14,982,840.79	97,876,643.20	30,009,597.80			126,137,621.88	322,158,673.65	860,225,038.52
加：会计政策变更										
前期差错更正										
其他										
二、本年初余额	419,078,858.00		14,982,840.79	97,876,643.20	30,009,597.80			126,137,621.88	322,158,673.65	860,225,038.52
三、本年年末余额	806,585.00		-787,094.19	4,357,734.38	-12,962,726.00			6,376,292.17	-47,386,134.44	-23,586,880.06
(一) 综合收益总额										
(二) 股东投入和减少资本										
1. 股东投入的普通股	900,585.00		-787,094.19	4,357,734.38	-12,962,726.00					63,762,921.73
2. 其他权益工具持有者投入资本										17,423,963.19
3. 股份支付计入股东权益的金额	900,585.00		-787,094.19	6,923,905.89						7,037,366.70
4. 其他				-2,566,171.51	-12,962,726.00					10,386,556.49
(三) 利润分配										
1. 提取盈余公积								6,376,292.17	-111,149,056.17	-104,772,764.00
2. 对股东的分配								6,376,292.17	-6,376,292.17	
3. 其他									-104,772,764.00	-104,772,764.00
(四) 股东权益内部结转										
1. 资本公积转增股本										
2. 盈余公积转增股本										
3. 盈余公积弥补亏损										
4. 设定受益计划变动额结转留存收益										
5. 其他综合收益结转留存收益										
6. 其他										
(五) 专项储备										
1. 本期提取										
2. 本期使用										
(六) 其他										
四、本年年末余额	419,979,443.00		14,195,746.60	102,234,377.58	17,066,869.80			132,513,913.85	274,772,639.21	928,639,150.44

(后附财务报表附注为财务报表的组成部分)

企业法定代表人：

主管会计工作负责人：

会计机构负责人：

母公司股东权益变动表

2023年度

编制单位：贵州永吉印务股份有限公司

(除特别注明外，金额单位均为人民币元)

项目	上期金额										
	股本	优先股	其他权益工具 永续债	其他	资本公积	减：库存股	其他综合收益	专项储备	盈余公积	未分配利润	股东权益合计
一、上年年末余额	419,074,400.00				97,843,431.74	29,144,923.09			123,025,751.06	387,625,688.04	1,008,624,347.75
加：会计政策变更											
前期差错更正											
其他											
二、本年初余额	419,074,400.00				97,843,431.74	29,144,923.09			123,025,751.06	387,625,688.04	1,008,624,347.75
三、本年增减变动金额	4,458.00			14,982,840.79	33,211.46	864,674.71			3,111,870.62	-75,867,014.39	-56,389,306.23
(一) 综合收益总额											
(二) 股东投入和减少资本											
1. 股东投入的普通股				14,982,840.79	33,211.46	864,674.71					
2. 其他权益工具持有者投入资本											
3. 股份支付计入股东权益的金额				14,982,840.79	33,211.46						
4. 其他											
(三) 利润分配											
1. 提取盈余公积									3,111,870.62	-106,765,720.62	-84,674.71
2. 对股东的分配									3,111,870.62	-3,111,870.62	-103,673,850.00
3. 其他										-103,673,850.00	-103,673,850.00
(四) 股东权益内部结转											
1. 资本公积转增股本											
2. 盈余公积转增股本											
3. 盈余公积弥补亏损											
4. 设定受益计划变动额结转留存收益											
5. 其他综合收益结转留存收益											
6. 其他											
(五) 专项储备											
1. 本期提取											
2. 本期使用											
(六) 其他											
四、本年年末余额	419,078,858.00			14,982,840.79	97,876,643.20	30,009,597.80			126,137,621.68	322,158,673.65	950,225,039.52

(后附财务报表附注为财务报表的组成部分)

企业法定代表人：

主管会计工作负责人：

会计机构负责人：

贵州永吉印务股份有限公司 2023 年度财务报表附注

一、公司基本情况

(一)公司简介

- 1、名称：贵州永吉印务股份有限公司
- 2、统一社会信用代码：91520100214435085H
- 3、类型：其他股份有限公司（上市）
- 4、住所：贵州省贵阳市云岩区观山东路 198 号
- 5、法定代表人：邓代兴
- 6、注册资本：人民币 41,907.44 万元
- 7、成立日期：1997 年 3 月 12 日

(二)公司的行业性质和经营范围

行业性质：印刷和记录媒介复制业

经营范围：法律、法规、国务院决定规定禁止的不得经营；法律、法规、国务院决定规定应当许可（审批）的，经审批机关批准后凭许可（审批）文件经营；法律、法规、国务院决定规定无需许可（审批）的，市场主体自主选择经营。（包装装潢印刷品印刷（在许可证有效期内经营）；销售：印刷物资，化工产品（需前置许可的项目除外）。）

(三)公司历史沿革

贵州永吉印务股份有限公司（以下简称“公司”或“本公司”）系贵州永吉印务有限公司整体变更而来，贵州永吉印务有限公司是贵州省工商行政管理局批准设立的有限公司，公司设立时的注册资本为 400 万元。1997 年 2 月 25 日，贵阳审计师事务所对公司设立出资进行了审验并出具了（97）筑审安分验字第 019 号《验资报告》，于 1997 年 3 月 12 日取得企业法人营业执照。

2007 年 12 月，公司整体变更为股份有限公司，以亚太中汇会计师事务所有限公司审计后净资产 19,073.93 万元（亚太审字[2007]C-240 号《审计报告》）折合股本 18,970 万股。亚太中汇会计师事务所有限公司对公司整体变更设立的注册资本进行了审验，并出具了亚太验字[2007]C-58 号《验资报告》。

2015 年 4 月，公司召开 2014 年度股东大会，通过年度利润分配方案为每 10 股送红股 10 股，公司股本由 18,970 万股变更为 37,940 万股。大信会计师事务所（特殊普通合伙）对本次增资进行了审验，并出具了大信验字[2015]第 5-00007 号《验资报告》。

2016 年 11 月，根据中国证券监督管理委员会“证监发行字[2016]2754 号”文《关于核准贵州永吉印务股份有限公司首次公开发行股票批复》的核准，公司向社会公开发行人民币普通股 4,216 万股(每股面值 1 元)，增加注册资本人民币 4,216 万元，变更后的注册资本为人民币 42,156 万元，实收股本为人民币 42,156 万元。

2018 年 1 月，根据第一次临时股东大会决议和修改后的章程规定，公司拟实施限制性股票激励计划增加注册资本人民币 195 万元，变更后公司的股本为人民币 42,351 万元，大信会计师事务所（特殊普通合伙）对本次增资进行了审验，并出具了大信验字[2018]第 5-00002 号《验资报告》。

2019 年 1 月，根据第四届董事会第四次会议，公司实施限制性股票激励计划向预留授予对象授予 30 万股限制性股票，增加注册资本人民币 30 万元，变更后公司的股本为人民币 42,381 万元，立信会计师事务所（特殊普通合伙）对本次增资进行了审验，并出具了信会师报字[2019]第 ZA10026 号《验资报告》。

2018 年 9 月，公司召开了 2018 年第三次临时股东大会，审议通过了《关于回购公司部分社会公众股股份的预案》等相关议案，截至 2019 年 3 月 15 日，回购股份实施期届满，公司通过集中竞价交易方式累计回购股份 473.56 万股，并于 2019 年 3 月 20 日在中国证券登记结算有限责任公司注销本次所回购的股份 473.56 万股，本次回购股份注销完成后，公司总股本由 42,381 万股减少至 41,907.44 万股。

2021 年 7 月，经中国证券监督管理委员会《关于核准贵州永吉印务股份有限公司公开发行可转换公司债券的批复》（证监许可 [2021]2509 号）核准，公司于 2022 年 4 月 14 日公开发行 1,458,680 张可转换公司债券，每张面值 100 元，发行总额 14,586.80 万元。截至 2023 年 12 月 31 日，共转换成 90.5043 万股公司股票（部分可转债股票已包含在 2022 年）。

截至 2023 年 12 月 31 日止，公司注册资本为 41,907.44 万元，股份总数为 41,997.9443 万股（每股面值 1 元），其中：有限售条件的流通股份 420.32 万股，无限售条件的流通股份 41,577.6243 万股。

(四)合并财务报表范围

本公司本期纳入合并范围的子公司共 12 户，详见本附注八、在其他主体中的权益。本期纳入合并财务报表范围的主体与上期相比未发生变化。

(五)财务报表的批准报出

本财务报表业经公司董事会于 2024 年 3 月 28 日批准报出。

二、财务报表的编制基础

(一)财务报表的编制基础

本公司根据实际发生的交易和事项，按照财政部颁布的《企业会计准则——基本准则》和具体企业会计准则、企业会计准则应用指南、企业会计准则解释及其他相关规定（以下合称“企业会计准则”）进行确认和计量，在此基础上，结合中国证券监督管理委员会《公开发行证券的公司信息披露编报规则第 15 号——财务报告的一般规定》（2023 年修订）的规定，编制财务报表。

(二)持续经营

本公司对报告期末起 12 个月的持续经营能力进行了评价，未发现对持续经营能力产生重大怀疑的事项或情况。因此，本财务报表系在持续经营假设的基础上编制。

(三)记账基础和计价原则

本公司会计核算以权责发生制为记账基础。除某些金融工具以公允价值计量外，本财务报表以历史成本作为计量基础。资产如果发生减值，则按照相关规定计提相应的减值准备。

三、重要会计政策、会计估计

(一)遵循企业会计准则的声明

本公司所编制的财务报表符合企业会计准则的要求，真实、完整地反映了报告期公司的财务状况、经营成果、现金流量等有关信息。

(二)会计期间

自公历 1 月 1 日至 12 月 31 日止为一个会计年度。

(三)营业周期

营业周期是指企业从购买用于加工的资产起至实现现金或现金等价物的期间。本公司以 12 个月作为一个营业周期，并以其作为资产和负债的流动性划分标准。

(四)记账本位币

本公司及境内子公司以人民币为记账本位币。本公司之境外子公司根据其经营所处的主要经济环境中的货币确定澳大利亚元为其记账本位币。本公司编制本财务报表时所采用的货币为人民币。

(五)重要性标准确定方法和选择依据

项目	重要性标准
重要的单项计提坏账准备的应收款项	单项余额大于（等于）1,000 万元
重要的在建工程	单项余额大于（等于）1,000 万元
重要的非全资子公司	单体收入大于（等于）合并收入的 10%
重要的投资活动项目	单项投资活动大于（等于）1,000 万元

(六)同一控制下和非同一控制下企业合并的会计处理方法

1. 分步实现企业合并过程中的各项交易的条款、条件以及经济影响符合以下一种或多种情况，将多次交易事项作为一揽子交易进行会计处理

- (1) 这些交易是同时或者在考虑了彼此影响的情况下订立的。
- (2) 这些交易整体才能达成一项完整的商业结果。
- (3) 一项交易的发生取决于其他至少一项交易的发生。
- (4) 一项交易单独看是不经济的，但是和其他交易一并考虑时是经济的。

2. 同一控制下的企业合并

参与合并的企业在合并前后均受同一方或相同的多方最终控制，且该控制并非暂时性的，为同一控制下的企业合并。

本公司在企业合并中取得的资产和负债，按照合并日在被合并方资产、负债（包括最终控制方收购被合并方而形成的商誉）在最终控制方合并财务报表中的账面价值计量。在合并中取得的净资产账面价值与支付的合并对价账面价值（或发行股份面值总额）的差额，调整资本公积中的股本溢价，资本公积中的股本溢价不足冲减的，调整留存收益。

如果存在或有对价并需要确认预计负债或资产，该预计负债或资产金额与后续或有对价结算金额的差额，调整资本公积（资本溢价或股本溢价），资本公积不足的，调整留存收益。

对于通过多次交易最终实现企业合并的，属于一揽子交易的，将各项交易作为一项取得控制权的交易进行会计处理；不属于一揽子交易的，在取得控制权日，长期股权投资初始投资成本，与达到合并前的长期股权投资账面价值加上合并日进一步取得股份新支付对价的账面价值之和的差额，调整资本公积；资本公积不足冲减的，调整留存收益。对于合并日之前持有的股权投资，因采用权益法核算或金融工具确认和计量准则核算而确认的其他综合收益，暂不进行会计处理，直至处置该项投资时采用与被投资单位直接处置相关资产或负债相同的基础进行会计处理；因采用权益法核算而确认的被投资单位净资产中除净损益、其他综合收益和利润分配以外的所有者权益其他变动，暂不进行会计处理，直至处置该项投资时转入当期损益。

3. 非同一控制下的企业合并

参与合并的企业在合并前后不受同一方或相同的多方最终控制，为非同一控制下的企业合并。

购买日是指本公司实际取得对被购买方控制权的日期，即被购买方的净资产或生产经营决策的控制权转移给本公司的日期。同时满足下列条件时，本公司一般认为实现了控制权的转移：

- ①企业合并合同或协议已获本公司内部权力机构通过。
- ②企业合并事项需要经过国家有关主管部门审批的，已获得批准。
- ③已办理了必要的财产权转移手续。
- ④本公司已支付了合并价款的大部分，并且有能力、有计划支付剩余款项。
- ⑤本公司实际上已经控制了被购买方的财务和经营政策，并享有相应的利益、承担相应的风险。

本公司在购买日对作为企业合并对价付出的资产、发生或承担的负债按照公允价值计量，公允价值与其账面价值的差额，计入当期损益。

本公司对合并成本大于合并中取得的被购买方可辨认净资产公允价值份额的差额，确认为商誉；合并成本小于合并中取得的被购买方可辨认净资产公允价值份额的，首先对取得的被购买方各项可辨认资产、负债及或有负债的公允价值以及合并成本的计量进行复核，复核后合并成本仍小于合并中取得的被购买方可辨认净资产公允价值份额的，计入当期损益。

通过多次交换交易分步实现的非同一控制下企业合并，属于一揽子交易的，将各项交易作为一项取得控制权的交易进行会计处理；不属于一揽子交易的，合并日之前持有的股权投资采用权益法核算的，以购买日之前所持被购买方的股权投资的账面价值与购买日新增投资成本之和，作为该项投资的初始投资成本；购买日之前持有的股权投资因采用权益法核算而确认的其他综合收益，在处置该项投资时采用与被投资单位直接处置相关资产或负债相同的基础进行会计处理。合并日之前持有的股权投资采用金融工具确认和计量准则核算的，以该股权投资在合并日的公允价值加上新增投资成本之和，作为合并日的初始投资成本。原持有股权的公允价值与账面价值之间的差额以及原计入其他综合收益的累计公允价值变动应全部转入合并日当期的投资收益。

4. 为合并发生的相关费用

为企业合并发生的审计、法律服务、评估咨询等中介费用以及其他直接相关费用，于发生时计入当期损益；为企业合并而发行权益性证券的交易费用，可直接归属于权益性交易的从权益中扣减。

(七)控制的判断标准和合并财务报表的编制方法

1. 控制的判断标准

合并财务报表的合并范围以控制为基础予以确定。控制，是指本公司拥有对被投资单位的权力，通过参与被投资单位的相关活动而享有可变回报，并且有能力运用对被投资单位的权力影响其回报金额。当相关事实和情况的变化导致对控制定义所涉及的相关要素发生变化时，本公司将进行重新评估。

在判断是否将结构化主体纳入合并范围时，本公司综合所有事实和情况，包括评估结构化主体设立目的和设计、识别可变回报的类型、通过参与其相关活动是否承担了部分或全部的回报可变性等的基础上评估是否控制该结构化主体。

2. 合并范围

本公司合并财务报表的合并范围以控制为基础确定，所有子公司（包括本公司所控制的单独主体）均纳入合并财务报表。

3. 合并程序

本公司以自身和各子公司的财务报表为基础，根据其他有关资料，编制合并财务报表。本公司编制合并财务报表，将整个企业集团视为一个会计主体，依据相关企业会计准则的确认、计量和列报要求，按照统一的会计政策，反映本企业集团整体财务状况、经营成果和现金流量。

所有纳入合并财务报表合并范围的子公司所采用的会计政策、会计期间与本公司一致，如子公司采用的会计政策、会计期间与本公司不一致的，在编制合并财务报表时，按本公司的会计政策、会计期间进行必要的调整。

合并财务报表时抵销本公司与各子公司、各子公司相互之间发生的内部交易对合并资产负债表、合并利润表、合并现金流量表、合并股东权益变动表的影响。如果站在企业集团合并财务报表角度与以本公司或子公司为会计主体对同一交易的认定不同时，从企业集团的角度对该交易予以调整。

子公司所有者权益、当期净损益和当期综合收益中属于少数股东的份额分别在合并资产负债表中所有者权益项目下、合并利润表中净利润项目下和综合收益总额项目下单独列示。子公司少数股东分担的当期亏损超过了少数股东在该子公司期初所有者权益中所享有份额而形成的余额，冲减少数股东权益。

对于同一控制下企业合并取得的子公司，以其资产、负债（包括最终控制方收购该子公司而形成的商誉）在最终控制方财务报表中的账面价值为基础对其财务报表进行调整。

对于非同一控制下企业合并取得的子公司，以购买日可辨认净资产公允价值为基础对其财务报表进行调整。

(1) 增加子公司或业务

在报告期内，若因同一控制下企业合并增加子公司或业务的，则调整合并资产负债表的期初数；将子公司或业务合并当期期初至报告期末的收入、费用、利润纳入合并利润表；将子公司或业务合并当期期初至报告期末的现金流量纳入合并现金流量表，同时对比较报表的相关项目进行调整，视同合并后的报告主体自最终控制方开始控制时点起一直存在。

因追加投资等原因能够对同一控制下的被投资方实施控制的，视同参与合并的各方在最终控制方开始控制时即以目前的状态存在进行调整。在取得被合并方控制权之前持有的股权投资，在取得原股权之日与合并方和被合并方同处于同一控制之日孰晚日起至合并日之间已确认有关损益、其他综合收益以及其他净资产变动，分别冲减比较报表期间的期初留存收益或当期损益。

在报告期内，若因非同一控制下企业合并增加子公司或业务的，则不调整合并资产负债表期初数；将该子公司或业务自购买日至报告期末的收入、费用、利润纳入合并利润表；该子公司或业务自购买日至报告期末的现金流量纳入合并现金流量表。

因追加投资等原因能够对非同一控制下的被投资方实施控制的，对于购买日之前持有的被购买方的股权，本公司按照该股权在购买日的公允价值进行重新计量，公允价值与其账面价值的差额计入当期投资收益。购买日之前持有的被购买方的股权涉及权益法核算下的其他综合收益以及除净损益、其他综合收益和利润分配之外的其他所有者权益变动的，与其相关的其他综合收益、其他所有者权益变动转为购买日所属当期投资收益，由于被投资方重新计量设定受益计划净负债或净资产变动而产生的其他综合收益除外。

（2）处置子公司或业务

1) 一般处理方法

在报告期内，本公司处置子公司或业务，则该子公司或业务期初至处置日的收入、费用、利润纳入合并利润表；该子公司或业务期初至处置日的现金流量纳入合并现金流量表。

因处置部分股权投资或其他原因丧失了对被投资方控制权时，对于处置后的剩余股权投资，本公司按照其在丧失控制权日的公允价值进行重新计量。处置股权取得的对价与剩余股权公允价值之和，减去按原持股比例计算应享有原有子公司自购买日或合并日开始持续计算的净资产的份额与商誉之和的差额，计入丧失控制权当期的投资收益。与原有子公司股权投资相关的其他综合收益或除净损益、其他综合收益及利润分配之外的其他所有者权益变动，在丧失控制权时转为当期投资收益，由于被投资方重新计量设定受益计划净负债或净资产变动而产生的其他综合收益除外。

2) 分步处置子公司

通过多次交易分步处置对子公司股权投资直至丧失控制权的，处置对子公司股权投资的各项交易的条款、条件以及经济影响符合以下一种或多种情况，通常表明应将多次交易事项

作为一揽子交易进行会计处理：

- A.这些交易是同时或者在考虑了彼此影响的情况下订立的。
- B.这些交易整体才能达成一项完整的商业结果。
- C.一项交易的发生取决于其他至少一项交易的发生。
- D.一项交易单独看是不经济的，但是和其他交易一并考虑时是经济的。

处置对子公司股权投资直至丧失控制权的各项交易属于一揽子交易的，本公司将各项交易作为一项处置子公司并丧失控制权的交易进行会计处理；但是，在丧失控制权之前每一次处置价款与处置投资对应的享有该子公司净资产份额的差额，在合并财务报表中确认为其他综合收益，在丧失控制权时一并转入丧失控制权当期的损益。

处置对子公司股权投资直至丧失控制权的各项交易不属于一揽子交易的，在丧失控制权之前，按不丧失控制权的情况下部分处置对子公司的股权投资的相关政策进行会计处理；在丧失控制权时，按处置子公司一般处理方法进行会计处理。

（3）购买子公司少数股权

本公司因购买少数股权新取得的长期股权投资与按照新增持股比例计算应享有子公司自购买日（或合并日）开始持续计算的净资产份额之间的差额，调整合并资产负债表中的资本公积中的股本溢价，资本公积中的股本溢价不足冲减的，调整留存收益。

（4）不丧失控制权的情况下部分处置对子公司的股权投资

在不丧失控制权的情况下因部分处置对子公司的长期股权投资而取得的处置价款与处置长期股权投资相对应享有子公司自购买日或合并日开始持续计算的净资产份额之间的差额，调整合并资产负债表中的资本公积中的股本溢价，资本公积中的股本溢价不足冲减的，调整留存收益。

（八）合营安排分类及共同经营会计处理方法

1. 合营安排的分类

本公司根据合营安排的结构、法律形式以及合营安排中约定的条款、其他相关事实和情况等因素，将合营安排分为共同经营和合营企业。共同经营，是指合营方享有该安排相关资产且承担该安排相关负债的合营安排。合营企业是指合营方仅对该安排的净资产享有权利的合营安排。

未通过单独主体达成的合营安排，划分为共同经营；通过单独主体达成的合营安排，通常划分为合营企业；但有确凿证据表明满足下列任一条件并且符合相关法律法规规定的合营安排划分为共同经营：

- （1）合营安排的法律形式表明，合营方对该安排中的相关资产和负债分别享有权利和承担义务。

(2) 合营安排的合同条款约定，合营方对该安排中的相关资产和负债分别享有权利和承担义务。

(3) 其他相关事实和情况表明，合营方对该安排中的相关资产和负债分别享有权利和承担义务，如合营方享有与合营安排相关的几乎所有产出，并且该安排中负债的清偿持续依赖于合营方的支持。

2. 共同经营会计处理方法

本公司确认共同经营中利益份额中与本公司相关的下列项目，并按照相关企业会计准则的规定进行会计处理：

- (1) 确认单独所持有的资产，以及按其份额确认共同持有的资产。
- (2) 确认单独所承担的负债，以及按其份额确认共同承担的负债。
- (3) 确认出售其享有的共同经营产出份额所产生的收入。
- (4) 按其份额确认共同经营因出售产出所产生的收入。
- (5) 确认单独所发生的费用，以及按其份额确认共同经营发生的费用。

本公司向共同经营投出或出售资产等（该资产构成业务的除外），在该资产等由共同经营出售给第三方之前，仅确认因该交易产生的损益中归属于共同经营其他参与方的部分。投出或出售的资产发生符合《企业会计准则第 8 号——资产减值》等规定的资产减值损失的，本公司全额确认该损失。

本公司自共同经营购买资产等（该资产构成业务的除外），在将该资产等出售给第三方之前，仅确认因该交易产生的损益中归属于共同经营其他参与方的部分。购入的资产发生符合《企业会计准则第 8 号——资产减值》等规定的资产减值损失的，本公司按承担的份额确认该部分损失。

本公司对共同经营不享有共同控制，如果本公司享有该共同经营相关资产且承担该共同经营相关负债的，仍按上述原则进行会计处理，否则，应当按照相关企业会计准则的规定进行会计处理。

(九) 现金及现金等价物的确定标准

在编制现金流量表时，将本公司库存现金以及可以随时用于支付的存款确认为现金。将同时具备期限短（一般从购买日起三个月内到期）、流动性强、易于转换为已知金额的现金、价值变动风险很小四个条件的投资，确定为现金等价物。

(十) 外币业务和外币报表折算

1. 外币业务

外币业务交易在初始确认时，采用交易发生日的即期汇率作为折算汇率折合成人民币记账。

资产负债表日，外币货币性项目按资产负债表日即期汇率折算，由此产生的汇兑差额，除属于与购建符合资本化条件的资产相关的外币专门借款产生的汇兑差额按照借款费用资本化的原则处理外，均计入当期损益。以历史成本计量的外币非货币性项目，仍采用交易发生日的即期汇率折算，不改变其记账本位币金额。

以公允价值计量的外币非货币性项目，采用公允价值确定日的即期汇率折算，折算后的记账本位币金额与原记账本位币金额的差额，作为公允价值变动（含汇率变动）处理，计入当期损益或确认为其他综合收益。

2. 外币财务报表的折算

资产负债表中的资产和负债项目，采用资产负债表日的即期汇率折算；所有者权益项目除“未分配利润”项目外，其他项目采用发生时的即期汇率折算。利润表中的收入和费用项目，采用当期平均汇率折算。按照上述折算产生的外币财务报表折算差额计入其他综合收益。

处置境外经营时，将资产负债表中其他综合收益项目中列示的、与该境外经营相关的外币财务报表折算差额，自其他综合收益项目转入处置当期损益；在处置部分股权投资或其他原因导致持有境外经营权益比例降低但不丧失对境外经营控制权时，与该境外经营处置部分相关的外币报表折算差额将归属于少数股东权益，不转入当期损益。在处置境外经营为联营企业或合营企业的部分股权时，与该境外经营相关的外币报表折算差额，按处置该境外经营的比例转入处置当期损益。

(十一)金融工具

本公司在成为金融工具合同的一方时确认一项金融资产或金融负债。

实际利率法是指计算金融资产或金融负债的摊余成本以及将利息收入或利息费用分摊计入各会计期间的方法。

实际利率，是指将金融资产或金融负债在预计存续期的估计未来现金流量，折现为该金融资产账面余额或该金融负债摊余成本所使用的利率。在确定实际利率时，在考虑金融资产或金融负债所有合同条款(如提前还款、展期、看涨期权或其他类似期权等)的基础上估计预期现金流量，但不考虑预期信用损失。

金融资产或金融负债的摊余成本是以该金融资产或金融负债的初始确认金额扣除已偿还的本金，加上或减去采用实际利率法将该初始确认金额与到期日金额之间的差额进行摊销形成的累计摊销额，再扣除累计计提的损失准备（仅适用于金融资产）。

1. 金融资产的分类、确认和计量

本公司根据所管理金融资产的业务模式和金融资产的合同现金流量特征，将金融资产划分为以下三类：

(1) 以摊余成本计量的金融资产。

(2) 以公允价值计量且其变动计入其他综合收益的金融资产。

(3) 以公允价值计量且其变动计入当期损益的金融资产。

金融资产在初始确认时以公允价值计量，但是因销售商品或提供服务等产生的应收账款或应收票据未包含重大融资成分或不考虑不超过一年的融资成分的，按照交易价格进行初始计量。

对于以公允价值计量且其变动计入当期损益的金融资产，相关交易费用直接计入当期损益，其他类别的金融资产相关交易费用计入其初始确认金额。

金融资产的后续计量取决于其分类，当且仅当本公司改变管理金融资产的业务模式时，才对所有受影响的相关金融资产进行重分类。

(1) 分类为以摊余成本计量的金融资产

金融资产的合同条款规定在特定日期产生的现金流量仅为对本金和以未偿付本金金额为基础的利息的支付，且管理该金融资产的业务模式是以收取合同现金流量为目标，则本公司将该金融资产分类为以摊余成本计量的金融资产。本公司分类为以摊余成本计量的金融资产包括货币资金、应收票据、应收账款、其他应收款、债权投资、长期应收款等。

本公司对此类金融资产采用实际利率法确认利息收入，按摊余成本进行后续计量，其发生减值时或终止确认、修改产生的利得或损失，计入当期损益。除下列情况外，本公司根据金融资产账面余额乘以实际利率计算确定利息收入：

1) 对于购入或源生的已发生信用减值的金融资产，本公司自初始确认起，按照该金融资产的摊余成本和经信用调整的实际利率计算确定其利息收入。

2) 对于购入或源生的未发生信用减值、但在后续期间成为已发生信用减值的金融资产，本公司在后续期间，按照该金融资产的摊余成本和实际利率计算确定其利息收入。若该金融工具在后续期间因其信用风险有所改善而不再存在信用减值，本公司转按实际利率乘以该金融资产账面余额来计算确定利息收入。

(2) 分类为以公允价值计量且其变动计入其他综合收益的金融资产

金融资产的合同条款规定在特定日期产生的现金流量仅为对本金和以未偿付本金金额为基础的利息的支付，且管理该金融资产的业务模式既以收取合同现金流量为目标又以出售该金融资产为目标，则本公司将该金融资产分类为以公允价值计量且其变动计入其他综合收益的金融资产。

本公司对此类金融资产采用实际利率法确认利息收入。除利息收入、减值损失及汇兑差额确认为当期损益外，其余公允价值变动计入其他综合收益。当该金融资产终止确认时，之前计入其他综合收益的累计利得或损失从其他综合收益中转出，计入当期损益。

以公允价值计量且变动计入其他综合收益的应收票据及应收账款列报为应收款项融资，其他此类金融资产列报为其他债权投资，其中：自资产负债表日起一年内到期的其他债权投资列报为一年内到期的非流动资产，原到期日在一年以内的其他债权投资列报为其他流动资产。

(3) 指定为以公允价值计量且其变动计入其他综合收益的金融资产

在初始确认时，本公司可以单项金融资产为基础不可撤销地将非交易性权益工具投资指定为以公允价值计量且其变动计入其他综合收益的金融资产。

此类金融资产的公允价值变动计入其他综合收益，不需计提减值准备。该金融资产终止确认时，之前计入其他综合收益的累计利得或损失从其他综合收益中转出，计入留存收益。本公司持有该权益工具投资期间，在本公司收取股利的权利已经确立，与股利相关的经济利益很可能流入本公司，且股利的金额能够可靠计量时，确认股利收入并计入当期损益。本公司对此类金融资产在其他权益工具投资项目下列报。

权益工具投资满足下列条件之一的，属于以公允价值计量且其变动计入当期损益的金融资产：取得该金融资产的目的主要是为了近期出售；初始确认时属于集中管理的可辨认金融资产工具组合的一部分，且有客观证据表明近期实际存在短期获利模式；属于衍生工具（符合财务担保合同定义的以及被指定为有效套期工具的衍生工具除外）。

(4) 分类为以公允价值计量且其变动计入当期损益的金融资产

不符合分类为以摊余成本计量或以公允价值计量且其变动计入其他综合收益的金融资产条件、亦不指定为以公允价值计量且其变动计入其他综合收益的金融资产均分类为以公允价值计量且其变动计入当期损益的金融资产。

本公司对此类金融资产采用公允价值进行后续计量，将公允价值变动形成的利得或损失以及与此类金融资产相关的股利和利息收入计入当期损益。

本公司对此类金融资产根据其流动性在交易性金融资产、其他非流动金融资产项目列报。

(5) 指定为以公允价值计量且其变动计入当期损益的金融资产

在初始确认时，本公司为了消除或显著减少会计错配，可以单项金融资产为基础不可撤销地将金融资产指定为以公允价值计量且其变动计入当期损益的金融资产。

混合合同包含一项或多项嵌入衍生工具，且其主合同不属于以上金融资产的，本公司可以将其整体指定为以公允价值计量且其变动计入当期损益的金融工具。但下列情况除外：

1) 嵌入衍生工具不会对混合合同的现金流量产生重大改变。

2) 在初次确定类似的混合合同是否需要分拆时，几乎不需分析就能明确其包含的嵌入衍生工具不应分拆。如嵌入贷款的提前还款权，允许持有人以接近摊余成本的金额提前偿还贷款，该提前还款权不需要分拆。

本公司对此类金融资产采用公允价值进行后续计量，将公允价值变动形成的利得或损失以及与此类金融资产相关的股利和利息收入计入当期损益。

本公司对此类金融资产根据其流动性在交易性金融资产、其他非流动金融资产项目列报。

2. 金融负债的分类、确认和计量

本公司根据所发行金融工具的合同条款及其所反映的经济实质而非仅以法律形式，结合金融负债和权益工具的定义，在初始确认时将该金融工具或其组成部分分类为金融负债或权益工具。金融负债在初始确认时分类为：以公允价值计量且其变动计入当期损益的金融负债、其他金融负债、被指定为有效套期工具的衍生工具。

金融负债在初始确认时以公允价值计量。对于以公允价值计量且其变动计入当期损益的金融负债，相关的交易费用直接计入当期损益；对于其他类别的金融负债，相关交易费用计入初始确认金额。

金融负债的后续计量取决于其分类：

(1) 以公允价值计量且其变动计入当期损益的金融负债

此类金融负债包括交易性金融负债（含属于金融负债的衍生工具）和初始确认时指定为以公允价值计量且其变动计入当期损益的金融负债。

满足下列条件之一的，属于交易性金融负债：承担相关金融负债的目的主要是为了在近期内出售或回购；属于集中管理的可辨认金融工具组合的一部分，且有客观证据表明企业近期采用短期获利方式模式；属于衍生工具，但是，被指定且为有效套期工具的衍生工具、符合财务担保合同的衍生工具除外。交易性金融负债（含属于金融负债的衍生工具），按照公允价值进行后续计量，除与套期会计有关外，所有公允价值变动均计入当期损益。

在初始确认时，为了提供更相关的会计信息，本公司将满足下列条件之一的金融负债不可撤销地指定为以公允价值计量且其变动计入当期损益的金融负债：

1) 能够消除或显著减少会计错配。

2) 根据正式书面文件载明的企业风险管理或投资策略，以公允价值为基础对金融负债组合或金融资产和金融负债组合进行管理和业绩评价，并在企业内部以此为基础向关键管理人员报告。

本公司对此类金融负债采用公允价值进行后续计量，除由本公司自身信用风险变动引起的公允价值变动计入其他综合收益之外，其他公允价值变动计入当期损益。除非由本公司自身信用风险变动引起的公允价值变动计入其他综合收益会造成或扩大损益中的会计错配，本公司将所有公允价值变动（包括自身信用风险变动的影响金额）计入当期损益。

(2) 其他金融负债

除下列各项外，公司将金融负债分类为以摊余成本计量的金融负债，对此类金融负债采用实际利率法，按照摊余成本进行后续计量，终止确认或摊销产生的利得或损失计入当期损益：

- 1) 以公允价值计量且其变动计入当期损益的金融负债。
- 2) 金融资产转移不符合终止确认条件或继续涉入被转移金融资产所形成的金融负债。
- 3) 不属于本条前两类情形的财务担保合同，以及不属于本条第 1) 类情形的以低于市场利率贷款的贷款承诺。

财务担保合同是指当特定债务人到期不能按照最初或修改后的债务工具条款偿付债务时，要求发行方向蒙受损失的合同持有人赔付特定金额的合同。不属于指定为以公允价值计量且其变动计入当期损益的金融负债的财务担保合同，在初始确认后按照损失准备金额以及初始确认金额扣除担保期内的累计摊销额后的余额孰高进行计量。

3. 金融资产和金融负债的终止确认

(1) 金融资产满足下列条件之一的，终止确认金融资产，即从其账户和资产负债表内予以转销：

- 1) 收取该金融资产现金流量的合同权利终止。
- 2) 该金融资产已转移，且该转移满足金融资产终止确认的规定。

(2) 金融负债终止确认条件

金融负债（或其一部分）的现时义务已经解除的，则终止确认该金融负债（或该部分金融负债）。

本公司与借出方之间签订协议，以承担新金融负债方式替换原金融负债，且新金融负债与原金融负债的合同条款实质上不同的，或对原金融负债（或其一部分）的合同条款做出实质性修改的，则终止确认原金融负债，同时确认一项新金融负债，账面价值与支付的对价（包括转出的非现金资产或承担的负债）之间的差额，计入当期损益。

本公司回购金融负债一部分的，按照继续确认部分和终止确认部分在回购日各自的公允价值占整体公允价值的比例，对该金融负债整体的账面价值进行分配。分配给终止确认部分的账面价值与支付的对价（包括转出的非现金资产或承担的负债）之间的差额，应当计入当期损益。

4. 金融资产转移的确认依据和计量方法

本公司在发生金融资产转移时，评估其保留金融资产所有权上的风险和报酬的程度，并分别下列情形处理：

(1) 转移了金融资产所有权上几乎所有风险和报酬的，则终止确认该金融资产，并将转移中产生或保留的权利和义务单独确认为资产或负债。

(2) 保留了金融资产所有权上几乎所有风险和报酬的，则继续确认该金融资产。

(3) 既没有转移也没有保留金融资产所有权上几乎所有风险和报酬的（即除本条（1）、（2）之外的其他情形），则根据其是否保留了对金融资产的控制，分别下列情形处理：

1) 未保留对该金融资产控制的, 则终止确认该金融资产, 并将转移中产生或保留的权利和义务单独确认为资产或负债。

2) 保留了对该金融资产控制的, 则按照其继续涉入被转移金融资产的程度继续确认有关金融资产, 并相应确认相关负债。继续涉入被转移金融资产的程度, 是指本公司承担的被转移金融资产价值变动风险或报酬的程度。

在判断金融资产转移是否满足上述金融资产终止确认条件时, 采用实质重于形式的原则。公司将金融资产转移区分为金融资产整体转移和部分转移。

(1) 金融资产整体转移满足终止确认条件的, 将下列两项金额的差额计入当期损益:

1) 被转移金融资产在终止确认日的账面价值。

2) 因转移金融资产而收到的对价, 与原直接计入其他综合收益的公允价值变动累计额中对应终止确认部分的金额(涉及转移的金融资产为以公允价值计量且其变动计入其他综合收益的金融资产)之和。

(2) 金融资产部分转移且该被转移部分整体满足终止确认条件的, 将转移前金融资产整体的账面价值, 在终止确认部分和继续确认部分(在此种情形下, 所保留的服务资产应当视同继续确认金融资产的一部分)之间, 按照转移日各自的相对公允价值进行分摊, 并将下列两项金额的差额计入当期损益:

1) 终止确认部分在终止确认日的账面价值。

2) 终止确认部分收到的对价, 与原计入其他综合收益的公允价值变动累计额中对应终止确认部分的金额(涉及转移的金融资产为以公允价值计量且其变动计入其他综合收益的金融资产)之和。

金融资产转移不满足终止确认条件的, 继续确认该金融资产, 所收到的对价确认为一项金融负债。

5. 金融资产和金融负债公允价值的确定方法

存在活跃市场的金融资产或金融负债, 以活跃市场的报价确定其公允价值, 除非该项金融资产存在针对资产本身的限售期。对于针对资产本身的限售的金融资产, 按照活跃市场的报价扣除市场参与者因承担指定期间内无法在公开市场上出售该金融资产的风险而要求获得的补偿金额后确定。活跃市场的报价包括易于且可定期从交易所、交易商、经纪人、行业集团、定价机构或监管机构等获得相关资产或负债的报价, 且能代表在公平交易基础上实际并经常发生的市场交易。

初始取得或衍生的金融资产或承担的金融负债, 以市场交易价格作为确定其公允价值的基础。

不存在活跃市场的金融资产或金融负债，采用估值技术确定其公允价值。在估值时，本公司采用在当前情况下适用并且有足够可利用数据和其他信息支持的估值技术，选择与市场参与者在相关资产或负债的交易中所考虑的资产或负债特征相一致的输入值，并尽可能优先使用相关可观察输入值。在相关可观察输入值无法取得或取得不切实可行的情况下，使用不可观察输入值。

6. 金融工具减值

本公司对以摊余成本计量的金融资产、分类为以公允价值计量且其变动计入其他综合收益的金融资产、租赁应收款、合同资产、不属于以公允价值计量且其变动计入当期损益的金融负债的贷款承诺、不属于以公允价值计量且其变动计入当期损益的金融负债以及因金融资产转移不符合终止确认条件或继续涉入被转移金融资产所形成金融负债的财务担保合同以预期信用损失为基础进行减值会计处理并确认损失准备。

预期信用损失，是指以发生违约的风险为权重的金融工具信用损失的加权平均值。信用损失，是指本公司按照原实际利率折现的、根据合同应收的所有合同现金流量与预期收取的所有现金流量之间的差额，即全部现金短缺的现值。其中，对于本公司购买或源生的已发生信用减值的金融资产，应按照该金融资产经信用调整的实际利率折现。

本公司对由收入准则规范的交易形成的全部合同资产和应收票据及应收账款，以及由租赁准则规范的交易形成的租赁应收款、应收融资租赁款、应收经营租赁款按照相当于整个存续期内预期信用损失的金额计量损失准备。

对于购买或源生的已发生信用减值的金融资产，在资产负债表日仅将自初始确认后整个存续期内预期信用损失的累计变动确认为损失准备。在每个资产负债表日，将整个存续期内预期信用损失的变动金额作为减值损失或利得计入当期损益。即使该资产负债表日确定的整个存续期内预期信用损失小于初始确认时估计现金流量所反映的预期信用损失的金额，也将预期信用损失的有利变动确认为减值利得。

除上述采用简化计量方法和购买或源生的已发生信用减值以外的其他金融资产，本公司在每个资产负债表日评估相关金融工具的信用风险自初始确认后是否已显著增加，并按照下列情形分别计量其损失准备、确认预期信用损失及其变动：

(1) 如果该金融工具的信用风险自初始确认后并未显著增加，处于第一阶段，则按照相当于该金融工具未来 12 个月内预期信用损失的金额计量其损失准备，并按照账面余额和实际利率计算利息收入。

(2) 如果该金融工具的信用风险自初始确认后已显著增加但尚未发生信用减值的，处于第二阶段，则按照相当于该金融工具整个存续期内预期信用损失的金额计量其损失准备，并按照账面余额和实际利率计算利息收入。

(3) 如果该金融工具自初始确认后已经发生信用减值的，处于第三阶段，本公司按照相当于该金融工具整个存续期内预期信用损失的金额计量其损失准备，并按照摊余成本和实际利率计算利息收入。

金融工具信用损失准备的增加或转回金额，作为减值损失或利得计入当期损益。除分类为以公允价值计量且其变动计入其他综合收益的金融资产外，信用损失准备抵减金融资产的账面余额。对于分类为以公允价值计量且其变动计入其他综合收益的金融资产，本公司在其他综合收益中确认其信用损失准备，不减少该金融资产在资产负债表中列示的账面价值。

本公司在上一会计期间已经按照相当于金融工具整个存续期内预期信用损失的金额计量了损失准备，但在当期资产负债表日，该金融工具已不再属于自初始确认后信用风险显著增加的情形的，本公司在当期资产负债表日按照相当于未来 12 个月内预期信用损失的金额计量该金融工具的损失准备，由此形成的损失准备的转回金额作为减值利得计入当期损益。

(1) 信用风险显著增加

本公司利用可获得的合理且有依据的前瞻性信息，通过比较金融工具在资产负债表日发生违约的风险与在初始确认日发生违约的风险，以确定金融工具的信用风险自初始确认后是否已显著增加。对于财务担保合同，本公司在应用金融工具减值规定时，将本公司成为做出不可撤销承诺的一方之日作为初始确认日。

本公司在评估信用风险是否显著增加时会考虑如下因素：

- 1) 债务人经营成果实际或预期是否发生显著变化。
- 2) 债务人所处的监管、经济或技术环境是否发生显著不利变化。
- 3) 作为债务抵押的担保物价值或第三方提供的担保或信用增级质量是否发生显著变化，这些变化预期将降低债务人按合同规定期限还款的经济动机或者影响违约概率。
- 4) 债务人预期表现和还款行为是否发生显著变化。
- 5) 本公司对金融工具信用管理方法是否发生变化等。

于资产负债表日，若本公司判断金融工具只具有较低的信用风险，则本公司假定该金融工具的信用风险自初始确认后并未显著增加。如果金融工具的违约风险较低，借款人在短期内履行其合同现金流量义务的能力很强，并且即使较长时期内经济形势和经营环境存在不利变化，但未必一定降低借款人履行其合同现金流量义务的能力，则该金融工具被视为具有较低的信用风险。

(2) 已发生信用减值的金融资产

当对金融资产预期未来现金流量具有不利影响的一项或多项事件发生时，该金融资产成为已发生信用减值的金融资产。金融资产已发生信用减值的证据包括下列可观察信息：

- 1) 发行方或债务人发生重大财务困难。

2) 债务人违反合同, 如偿付利息或本金违约或逾期等。

3) 债权人出于与债务人财务困难有关的经济或合同考虑, 给予债务人在任何其他情况下都不会做出的让步。

4) 债务人很可能破产或进行其他财务重组。

5) 发行方或债务人财务困难导致该金融资产的活跃市场消失。

6) 以大幅折扣购买或源生一项金融资产, 该折扣反映了发生信用损失的事实。

金融资产发生信用减值, 有可能是多个事件的共同作用所致, 未必是可单独识别的事件所致。

(3) 预期信用损失的确定

本公司基于单项和组合评估金融工具的预期信用损失, 在评估预期信用损失时, 考虑有关过去事项、当前状况以及未来经济状况预测的合理且有依据的信息。

本公司以共同信用风险特征为依据, 将金融工具分为不同组合。本公司采用的共同信用风险特征包括: 金融工具类型、信用风险评级、账龄组合、逾期账龄组合、合同结算周期、债务人所处行业等。相关金融工具的单项评估标准和组合信用风险特征详见相关金融工具的会计政策。

本公司按照下列方法确定相关金融工具的预期信用损失:

1) 对于金融资产, 信用损失为本公司应收取的合同现金流量与预期收取的现金流量之间差额的现值。

2) 对于租赁应收款项, 信用损失为本公司应收取的合同现金流量与预期收取的现金流量之间差额的现值。

3) 对于财务担保合同, 信用损失为本公司就该合同持有人发生的信用损失向其做出赔付的预计付款额, 减去本公司预期向该合同持有人、债务人或任何其他方收取的金额之间差额的现值。

4) 对于资产负债表日已发生信用减值但并非购买或源生已发生信用减值的金融资产, 信用损失为该金融资产账面余额与按原实际利率折现的估计未来现金流量的现值之间的差额。

本公司计量金融工具预期信用损失的方法反映的因素包括: 通过评价一系列可能的结果而确定的无偏概率加权平均金额; 货币时间价值; 在资产负债表日无须付出不必要的额外成本或努力即可获得的有关过去事项、当前状况以及未来经济状况预测的合理且有依据的信息。

(4) 减记金融资产

当本公司不再合理预期金融资产合同现金流量能够全部或部分收回的, 直接减记该金融资产的账面余额。这种减记构成相关金融资产的终止确认。

7. 金融资产及金融负债的抵销

金融资产和金融负债在资产负债表内分别列示，没有相互抵销。但是，同时满足下列条件的，以相互抵销后的净额在资产负债表内列示：

- (1) 本公司具有抵销已确认金额的法定权利，且该种法定权利是当前可执行的。
- (2) 本公司计划以净额结算，或同时变现该金融资产和清偿该金融负债。

(十二) 应收票据

本公司对应收票据的预期信用损失的确定方法及会计处理方法详见本附注三、（十一）6.金融工具减值。

对信用风险与组合信用风险显著不同的应收票据，本公司按单项计提预期信用损失。本公司对单项金额重大且在初始确认后已经发生信用减值的应收票据单独确定其信用损失。

当在单项工具层面无法以合理成本评估预期信用损失的充分证据时，本公司参考历史信用损失经验，结合当前状况以及对未来经济状况的判断，依据信用风险特征将应收票据划分为若干组合，在组合基础上计算预期信用损失。确定组合的依据如下：

组合名称	确定组合的依据	计提方法
银行承兑汇票	出票人具有较高的信用评级，历史上未发生票据违约，信用损失风险极低，在短期内履行其支付合同现金流量义务的能力很强	参考历史信用损失经验，结合当前状况以及对未来经济状况的预测，通过违约风险敞口和整个存续期预期信用损失率，计算预期信用损失
商业承兑汇票	除银行承兑汇票以外的应收票据	按账龄与整个存续期预期信用损失率对照表计提

计提方法：

本公司利用账龄来评估该类组合的预期信用损失。该类组合具有相同的风险特征，账龄信息能反映这类组合与应收款项到期时的偿付能力。于资产负债表日，本公司参考历史信用损失经验，结合当前状况以及对未来经济状况的预测，编制应收票据账龄与预期信用损失率对照表，计算预期信用损失。

账龄组合的账龄与预期信用损失率对照表如下：

账龄	应收票据预期信用损失率（%）
1 年以内	5.00
1 至 2 年	10.00
2 至 3 年	30.00
3 至 4 年	50.00
4 至 5 年	80.00
5 年以上	100.00

应收票据账龄按先进先出法进行计算。

(十三)应收账款

本公司对应收账款的预期信用损失的确定方法及会计处理方法详见本附注三、（十一）6.金融工具减值。

对信用风险与组合信用风险显著不同的应收账款，本公司按单项计提预期信用损失。本公司对单项金额重大且在初始确认后已经发生信用减值的应收账款单独确定其信用损失。

当在单项工具层面无法以合理成本评估预期信用损失的充分证据时，本公司参考历史信用损失经验，结合当前状况以及对未来经济状况的判断，依据信用风险特征将应收账款划分为若干组合，在组合基础上计算预期信用损失。确定组合的依据如下：

组合名称	确定组合的依据	计提方法
组合一	本组合以应收款项的账龄作为信用风险特征	按账龄与整个存续期预期信用损失率对照表计提
组合二	合并范围内公司的应收账款	参考历史信用损失经验，结合当前状况以及对未来经济状况的预测，通过违约风险敞口和整个存续期预期信用损失率，计算预期信用损失

计提方法：

本公司利用账龄来评估该类组合的预期信用损失。该类组合具有相同的风险特征，账龄信息能反映这类组合与应收款项到期时的偿付能力。于资产负债表日，本公司参考历史信用损失经验，结合当前状况以及对未来经济状况的预测，编制应收账款账龄与预期信用损失率对照表，计算预期信用损失。

账龄组合的账龄与预期信用损失率对照表如下：

账龄	应收账款预期信用损失率（%）
1 年以内	5.00
1 至 2 年	10.00
2 至 3 年	30.00
3 至 4 年	50.00
4 至 5 年	80.00
5 年以上	100.00

应收账款账龄按先进先出法进行计算。

(十四)应收款项融资

分类为以公允价值计量且其变动计入其他综合收益的应收票据和应收账款，自初始确认日起到期期限在一年内（含一年）的，列示为应收款项融资；自初始确认日起到期期限在一年以上的，列示为其他债权投资。其相关会计政策参见本附注三、（十一）。

(十五)其他应收款

本公司对其他应收款的预期信用损失的确定方法及会计处理方法详见本附注三、（十一）

6.金融工具减值。

对信用风险与组合信用风险显著不同的其他应收款，本公司按单项计提预期信用损失。本公司对单项金额重大且在初始确认后已经发生信用减值的其他应收款单独确定其信用损失。

当在单项工具层面无法以合理成本评估预期信用损失的充分证据时，本公司参考历史信用损失经验，结合当前状况以及对未来经济状况的判断，依据信用风险特征将其他应收款划分为若干组合，在组合基础上计算预期信用损失。确定组合的依据如下：

组合名称	确定组合的依据	计提方法
组合一	其他性质款项	按账龄与整个存续期预期信用损失率对照表计提
组合二	职工借备用金、保证金、单位押金及合并范围内公司的其他应收款	参考历史信用损失经验，结合当前状况以及对未来经济状况的预测，通过违约风险敞口和整个存续期预期信用损失率，计算预期信用损失

计提方法：

本公司利用账龄来评估该类组合的预期信用损失。该类组合具有相同的风险特征，账龄信息能反映这类组合与应收款项到期时的偿付能力。于资产负债表日，本公司参考历史信用损失经验，结合当前状况以及对未来经济状况的预测，编制其他应收款账龄与预期信用损失率对照表，计算预期信用损失。

账龄组合的账龄与预期信用损失率对照表如下：

账龄	其他应收款预期信用损失率（%）
1年以内	5.00
1至2年	10.00
2至3年	30.00
3至4年	50.00
4至5年	80.00
5年以上	100.00

其他应收款账龄按先进先出法进行计算。

(十六)存货

1. 存货的分类

存货是指本公司在日常活动中持有以备出售的产成品或商品、处在生产过程中的在产品、在生产过程或提供劳务过程中耗用的材料和物料等。主要包括原材料、周转材料、委托加工材料、在产品、自制半成品、产成品（库存商品）、发出商品等。

2. 存货的计价方法

存货在取得时，按成本进行初始计量，包括采购成本、加工成本和其他成本。存货发出时按加权平均法计价。

消耗性生物资产具体计价方法详见本附注三、（二十四）生物资产。

3. 存货可变现净值的确定依据及存货跌价准备的计提方法

期末对存货进行全面清查后，按存货的成本与可变现净值孰低提取或调整存货跌价准备。产成品、库存商品和用于出售的材料等直接用于出售的商品存货，在正常生产经营过程中，以该存货的估计售价减去估计的销售费用和相关税费后的金额，确定其可变现净值；需要经过加工的材料存货，在正常生产经营过程中，以所生产的产成品的估计售价减去至完工时估计将要发生的成本、估计的销售费用和相关税费后的金额，确定其可变现净值；为执行销售合同或者劳务合同而持有的存货，其可变现净值以合同价格为基础计算，若持有存货的数量多于销售合同订购数量的，超出部分的存货的可变现净值以一般销售价格为基础计算。

期末按照单个存货项目计提存货跌价准备；但对于数量繁多、单价较低的存货，按照存货类别计提存货跌价准备；与在同一地区生产和销售的产品系列相关、具有相同或类似最终用途或目的，且难以与其他项目分开计量的存货，则合并计提存货跌价准备。

以前减记存货价值的影响因素已经消失的，减记的金额予以恢复，并在原已计提的存货跌价准备金额内转回，转回的金额计入当期损益。

基于库龄确认存货可变现净值的各库龄组合可变现净值的计算方法和确定依据如下：

组合名称	确定依据	计算方法
组合一	库龄 2 年以内	参考历史可变现和使用情况，结合当前状况以及对未来经济状况的预测，计提减值准备
组合二	库龄 2 年以上	对于超过 2 年的存货，考虑可变现性和使用等因素，全额计提减值准备

4. 存货的盘存制度

存货盘存制度为永续盘存制。

5. 低值易耗品和包装物的摊销方法

- （1）低值易耗品采用一次转销法进行摊销。
- （2）包装物采用一次转销法进行摊销。
- （3）其他周转材料采用一次转销法进行摊销。

(十七)合同资产

本公司已向客户转让商品而有权收取对价的权利，且该权利取决于时间流逝之外的其他因素的，确认为合同资产。本公司拥有的无条件（即，仅取决于时间流逝）向客户收取对价的权利作为应收款项单独列示。

本公司对合同资产的预期信用损失的确定方法及会计处理方法详见本附注三、（十一）

6.金融工具减值。

(十八)持有待售的非流动资产或处置组

1. 划分为持有待售确认标准

本公司将同时满足下列条件的非流动资产或处置组确认为持有待售组成部分：

(1) 根据类似交易中出售此类资产或处置组的惯例，在当前状况下即可立即出售。

(2) 出售极可能发生，即本公司已经就一项出售计划作出决议，并已获得监管部门批，且获得确定的购买承诺，预计出售将在一年内完成。

确定的购买承诺，是指本公司与其他方签订的具有法律约束力的购买协议，该协议包含交易价格、时间和足够严厉的违约惩罚等重要条款，使协议出现重大调整或者撤销的可能性极小。

2. 持有待售核算方法

本公司对于持有待售的非流动资产或处置组不计提折旧或摊销，其账面价值高于公允价值减去出售费用后的净额的，应当将账面价值减记至公允价值减去出售费用后的净额，减记的金额确认为资产减值损失，计入当期损益，同时计提持有待售资产减值准备。

对于取得日划分为持有待售类别的非流动资产或处置组，在初始计量时比较假定其不划分为持有待售类别情况下的初始计量金额和公允价值减去出售费用后的净额，以两者孰低计量。

上述原则适用于所有非流动资产，但不包括采用公允价值模式进行后续计量的投资性房地产、采用公允价值减去出售费用后的净额计量的生物资产、职工薪酬形成的资产、递延所得税资产、由金融工具相关会计准则规范的金融资产、由保险合同相关会计准则规范的保险合同所产生的权利。

(十九)长期股权投资

1. 初始投资成本的确定

(1) 企业合并形成的长期股权投资，具体会计政策详见本附注三、（六）同一控制下和非同一控制下企业合并的会计处理方法。

(2) 其他方式取得的长期股权投资

以支付现金方式取得的长期股权投资，按照实际支付的购买价款作为初始投资成本。初始投资成本包括与取得长期股权投资直接相关的费用、税金及其他必要支出。

以发行权益性证券取得的长期股权投资，按照发行权益性证券的公允价值作为初始投资成本；发行或取得自身权益工具时发生的交易费用，可直接归属于权益性交易的从权益中扣减。

在非货币性资产交换具备商业实质和换入资产或换出资产的公允价值能够可靠计量的前提下，非货币性资产交换换入的长期股权投资以换出资产的公允价值为基础确定其初始投资成本，除非有确凿证据表明换入资产的公允价值更加可靠；不满足上述前提的非货币性资产交换，以换出资产的账面价值和应支付的相关税费作为换入长期股权投资的初始投资成本。

通过债务重组取得的长期股权投资，其初始投资成本按照公允价值为基础确定。

2. 后续计量及损益确认

(1) 成本法

本公司能够对被投资单位实施控制的长期股权投资采用成本法核算，并按照初始投资成本计价，追加或收回投资调整长期股权投资的成本。

除取得投资时实际支付的价款或对价中包含的已宣告但尚未发放的现金股利或利润外，本公司按照享有被投资单位宣告分派的现金股利或利润确认为当期投资收益。

(2) 权益法

本公司对联营企业和合营企业的长期股权投资采用权益法核算；对于其中一部分通过风险投资机构、共同基金、信托公司或包括投连险基金在内的类似主体间接持有的联营企业的权益性投资，采用公允价值计量且其变动计入损益。

长期股权投资的初始投资成本大于投资时应享有被投资单位可辨认净资产公允价值份额的差额，不调整长期股权投资的初始投资成本；初始投资成本小于投资时应享有被投资单位可辨认净资产公允价值份额的差额，计入当期损益。

本公司取得长期股权投资后，按照应享有或应分担的被投资单位实现的净损益和其他综合收益的份额，分别确认投资收益和其他综合收益，同时调整长期股权投资的账面价值；并按照被投资单位宣告分派的利润或现金股利计算应享有的部分，相应减少长期股权投资的账面价值；对于被投资单位除净损益、其他综合收益和利润分配以外所有者权益的其他变动，调整长期股权投资的账面价值并计入所有者权益。

本公司在确认应享有被投资单位净损益的份额时，以取得投资时被投资单位各项可辨认资产等的公允价值为基础，对被投资单位的净利润进行调整后确认。本公司与联营企业、合营企业之间发生的未实现内部交易损益按照应享有的比例计算归属于本公司的部分予以抵销，在此基础上确认投资损益。

本公司确认应分担被投资单位发生的亏损时，按照以下顺序进行处理：首先，冲减长期股权投资的账面价值。其次，长期股权投资的账面价值不足以冲减的，以其他实质上构成对被投资单位净投资的长期权益账面价值为限继续确认投资损失，冲减长期应收项目等的账面价值。最后，经过上述处理，按照投资合同或协议约定企业仍承担额外义务的，按预计承担的义务确认预计负债，计入当期投资损失。

被投资单位以后期间实现盈利的，公司在扣除未确认的亏损分担额后，按与上述相反的顺序处理，减记已确认预计负债的账面余额、恢复其他实质上构成对被投资单位净投资的长期权益及长期股权投资的账面价值后，恢复确认投资收益。

3. 长期股权投资核算方法的转换

(1) 公允价值计量转权益法核算

本公司原持有的对被投资单位不具有控制、共同控制或重大影响的按金融工具确认和计量准则进行会计处理的权益性投资，因追加投资等原因能够对被投资单位施加重大影响或实施共同控制但不构成控制的，按照《企业会计准则第 22 号——金融工具确认和计量》确定的原持有的股权投资的公允价值加上新增投资成本之和，作为改按权益法核算的初始投资成本。

按权益法核算的初始投资成本小于按照追加投资后全新的持股比例计算确定的应享有被投资单位在追加投资日可辨认净资产公允价值份额之间的差额，调整长期股权投资的账面价值，并计入当期营业外收入。

(2) 公允价值计量或权益法核算转成本法核算

本公司原持有的对被投资单位不具有控制、共同控制或重大影响的按金融工具确认和计量准则进行会计处理的权益性投资，或原持有对联营企业、合营企业的长期股权投资，因追加投资等原因能够对非同一控制下的被投资单位实施控制的，在编制个别财务报表时，按照原持有的股权投资账面价值加上新增投资成本之和，作为改按成本法核算的初始投资成本。

购买日之前持有的股权投资因采用权益法核算而确认的其他综合收益，在处置该项投资时采用与被投资单位直接处置相关资产或负债相同的基础进行会计处理。

购买日之前持有的股权投资按照《企业会计准则第 22 号——金融工具确认和计量》的有关规定进行会计处理的，原计入其他综合收益的累计公允价值变动在改按成本法核算时转入当期损益。

(3) 权益法核算转公允价值计量

本公司因处置部分股权投资等原因丧失了对被投资单位的共同控制或重大影响的，处置后的剩余股权改按《企业会计准则第 22 号——金融工具确认和计量》核算，其在丧失共同控制或重大影响之日的公允价值与账面价值之间的差额计入当期损益。

原股权投资因采用权益法核算而确认的其他综合收益，在终止采用权益法核算时采用与被投资单位直接处置相关资产或负债相同的基础进行会计处理。

(4) 成本法转权益法

本公司因处置部分权益性投资等原因丧失了对被投资单位的控制的，在编制个别财务报表时，处置后的剩余股权能够对被投资单位实施共同控制或施加重大影响的，改按权益法核算，并对该剩余股权视同自取得时即采用权益法核算进行调整。

(5) 成本法转公允价值计量

本公司因处置部分权益性投资等原因丧失了对被投资单位的控制的，在编制个别财务报表时，处置后的剩余股权不能对被投资单位实施共同控制或施加重大影响的，改按《企业会

计准则第 22 号——金融工具确认和计量》的有关规定进行会计处理，其在丧失控制之日的公允价值与账面价值间的差额计入当期损益。

4. 长期股权投资的处置

处置长期股权投资，其账面价值与实际取得价款之间的差额，应当计入当期损益。采用权益法核算的长期股权投资，在处置该项投资时，采用与被投资单位直接处置相关资产或负债相同的基础，按相应比例对原计入其他综合收益的部分进行会计处理。

处置对子公司股权投资的各项交易的条款、条件以及经济影响符合以下一种或多种情况，将多次交易事项作为一揽子交易进行会计处理：

- (1) 这些交易是同时或者在考虑了彼此影响的情况下订立的。
- (2) 这些交易整体才能达成一项完整的商业结果。
- (3) 一项交易的发生取决于其他至少一项交易的发生。
- (4) 一项交易单独看是不经济的，但是和其他交易一并考虑时是经济的。

因处置部分股权投资或其他原因丧失了对原有子公司控制权的，不属于一揽子交易的，区分个别财务报表和合并财务报表进行相关会计处理：

(1) 在个别财务报表中，对于处置的股权，其账面价值与实际取得价款之间的差额计入当期损益。处置后的剩余股权能够对被投资单位实施共同控制或施加重大影响的，改按权益法核算，并对该剩余股权视同自取得时即采用权益法核算进行调整；处置后的剩余股权不能对被投资单位实施共同控制或施加重大影响的，改按《企业会计准则第 22 号——金融工具确认和计量》的有关规定进行会计处理，其在丧失控制之日的公允价值与账面价值间的差额计入当期损益。

(2) 在合并财务报表中，对于在丧失对子公司控制权以前的各项交易，处置价款与处置长期股权投资相对应享有子公司自购买日或合并日开始持续计算的净资产份额之间的差额，调整资本公积（股本溢价），资本公积不足冲减的，调整留存收益；在丧失对子公司控制权时，对于剩余股权，按照其在丧失控制权日的公允价值进行重新计量。处置股权取得的对价与剩余股权公允价值之和，减去按原持股比例计算应享有原有子公司自购买日开始持续计算的净资产的份额之间的差额，计入丧失控制权当期的投资收益，同时冲减商誉。与原有子公司股权投资相关的其他综合收益等，在丧失控制权时转为当期投资收益。

处置对子公司股权投资直至丧失控制权的各项交易属于一揽子交易的，将各项交易作为一项处置子公司股权投资并丧失控制权的交易进行会计处理，区分个别财务报表和合并财务报表进行相关会计处理：

(1) 在个别财务报表中，在丧失控制权之前每一次处置价款与处置的股权对应的长期股权投资账面价值之间的差额，确认为其他综合收益，在丧失控制权时一并转入丧失控制权

当期的损益。

(2) 在合并财务报表中，在丧失控制权之前每一次处置价款与处置投资对应的享有该子公司净资产份额的差额，确认为其他综合收益，在丧失控制权时一并转入丧失控制权当期的损益。

5. 共同控制、重大影响的判断标准

如果本公司按照相关约定与其他参与方集体控制某项安排，并且对该安排回报具有重大影响的活动决策，需要经过分享控制权的参与方一致同意时才存在，则视为本公司与其他参与方共同控制某项安排，该安排即属于合营安排。

合营安排通过单独主体达成的，根据相关约定判断本公司对该单独主体的净资产享有权利时，将该单独主体作为合营企业，采用权益法核算。若根据相关约定判断本公司并非对该单独主体的净资产享有权利时，该单独主体作为共同经营，本公司确认与共同经营利益份额相关的项目，并按照相关企业会计准则的规定进行会计处理。

重大影响，是指投资方对被投资单位的财务和经营政策有参与决策的权力，但并不能够控制或者与其他方一起共同控制这些政策的制定。本公司通过以下一种或多种情形，并综合考虑所有事实和情况后，判断对被投资单位具有重大影响：（1）在被投资单位的董事会或类似权力机构中派有代表；（2）参与被投资单位财务和经营政策制定过程；（3）与被投资单位之间发生重要交易；（4）向被投资单位派出管理人员；（5）向被投资单位提供关键技术资料。

(二十)投资性房地产

投资性房地产是指为赚取租金或资本增值，或两者兼有而持有的房地产，包括已出租的土地使用权、持有并准备增值后转让的土地使用权、已出租的建筑物。此外，对于本公司持有以备经营出租的空置建筑物，若董事会作出书面决议，明确表示将其用于经营出租且持有意图短期内不再发生变化的，也作为投资性房地产列报。

本公司的投资性房地产按其成本作为入账价值，外购投资性房地产的成本包括购买价款、相关税费和可直接归属于该资产的其他支出；自行建造投资性房地产的成本，由建造该项资产达到预定可使用状态前所发生的必要支出构成。

本公司对投资性房地产采用成本模式进行后续计量，对按照成本模式计量的投资性房地产一出租用建筑物采用与本公司固定资产相同的折旧政策，出租用土地使用权按与无形资产相同的摊销政策执行。

投资性房地产的减值测试方法和减值准备计提方法详见本附注三、（二十七）长期资产减值。

投资性房地产的用途改变为自用时，自改变之日起，本公司将该投资性房地产转换为固定资产或无形资产。自用房地产的用途改变为赚取租金或资本增值时，自改变之日起，本公司将固定资产或无形资产转换为投资性房地产。发生转换时，以转换前的账面价值作为转换后的入账价值。

当投资性房地产被处置，或者永久退出使用且预计不能从其处置中取得经济利益时，终止确认该项投资性房地产。投资性房地产出售、转让、报废或毁损的处置收入扣除其账面价值和相关税费后的金额计入当期损益。

(二十一) 固定资产

1. 固定资产确认条件

固定资产指为生产商品、提供劳务、出租或经营管理而持有，并且使用寿命超过一个会计年度的有形资产。固定资产在同时满足下列条件时予以确认：

- (1) 与该固定资产有关的经济利益很可能流入企业。
- (2) 该固定资产的成本能够可靠地计量。

2. 固定资产初始计量

本公司固定资产按成本进行初始计量。

(1) 外购的固定资产的成本包括买价、进口关税等相关税费，以及为使固定资产达到预定可使用状态前所发生的可直接归属于该资产的其他支出。

(2) 自行建造固定资产的成本，由建造该项资产达到预定可使用状态前所发生的必要支出构成。

(3) 投资者投入的固定资产，按投资合同或协议约定的价值作为入账价值，但合同或协议约定价值不公允的按公允价值入账。

(4) 购买固定资产的价款超过正常信用条件延期支付，实质上具有融资性质的，固定资产的成本以购买价款的现值为基础确定。实际支付的价款与购买价款的现值之间的差额，除应予资本化的以外，在信用期间内计入当期损益。

3. 固定资产后续计量及处置

(1) 固定资产折旧

固定资产折旧按其入账价值减去预计净残值后在预计使用寿命内计提，固定资产折旧采用年限平均法分类计提。对计提了减值准备的固定资产，则在未来期间按扣除减值准备后的账面价值及依据尚可使用年限确定折旧额；已提足折旧仍继续使用的固定资产不计提折旧。

本公司根据固定资产的性质和使用情况，确定固定资产的使用寿命和预计净残值。并在年度终了，对固定资产的使用寿命、预计净残值和折旧方法进行复核，如与原先估计数存在差异的，进行相应的调整。

各类固定资产的折旧方法、折旧年限和年折旧率如下：

类别	折旧方法	折旧年限（年）	残值率（%）	年折旧率（%）
房屋建筑物	年限平均法	20	5.00	4.75
机器设备	年限平均法	10	5.00	9.50
电子设备	年限平均法	5	5.00	19.00
运输设备	年限平均法	4	5.00	23.75
其他设备	年限平均法	3	5.00	31.67

（2）固定资产的后续支出

与固定资产有关的后续支出，符合固定资产确认条件的，计入固定资产成本；不符合固定资产确认条件的，在发生时计入当期损益。

（3）固定资产的减值

固定资产的减值测试方法和减值准备计提方法详见本附注三、（二十七）长期资产减值。

（4）固定资产处置

当固定资产被处置、或者预期通过使用或处置不能产生经济利益时，终止确认该固定资产。固定资产出售、转让、报废或毁损的处置收入扣除其账面价值和相关税费后的金额计入当期损益。

（二十二）在建工程

1. 在建工程初始计量

本公司自行建造的在建工程按实际成本计价，实际成本由建造该项资产达到预定可使用状态前所发生的必要支出构成。包括工程用物资成本、人工成本、交纳的相关税费、应予资本化的借款费用以及应分摊的间接费用等。

2. 在建工程结转为固定资产的标准和时点

在建工程项目按建造该项资产达到预定可使用状态前所发生的全部支出，作为固定资产的入账价值。所建造的在建工程已达到预定可使用状态，但尚未办理竣工决算的，自达到预定可使用状态之日起，根据工程预算、造价或者工程实际成本等，按估计的价值转入固定资产，并按本公司固定资产折旧政策计提固定资产的折旧，待办理竣工决算后，再按实际成本调整原来的暂估价值，但不调整原已计提的折旧额。

在建工程的减值测试方法和减值准备计提方法详见本附注三、（二十七）长期资产减值。

（二十三）借款费用

1. 借款费用资本化的确认原则

本公司发生的借款费用，可直接归属于符合资本化条件的资产的购建或者生产的，予以资本化，计入相关资产成本；其他借款费用，在发生时根据其发生额确认为费用，计入当期损益。

符合资本化条件的资产，是指需要经过相当长时间的购建或者生产活动才能达到预定可使用或者可销售状态的固定资产、投资性房地产和存货等资产。

借款费用同时满足下列条件时开始资本化：

(1) 资产支出已经发生，资产支出包括为购建或者生产符合资本化条件的资产而以支付现金、转移非现金资产或者承担带息债务形式发生的支出。

(2) 借款费用已经发生。

(3) 为使资产达到预定可使用或者可销售状态所必要的购建或者生产活动已经开始。

2. 借款费用资本化期间

资本化期间，指从借款费用开始资本化时点到停止资本化时点的期间，借款费用暂停资本化的期间不包括在内。

当购建或者生产符合资本化条件的资产达到预定可使用或者可销售状态时，借款费用停止资本化。

当购建或者生产符合资本化条件的资产中部分项目分别完工且可单独使用时，该部分资产借款费用停止资本化。

购建或者生产的资产的各部分分别完工，但必须等到整体完工后才可使用或可对外销售的，在该资产整体完工时停止借款费用资本化。

3. 暂停资本化期间

符合资本化条件的资产在购建或生产过程中发生的非正常中断、且中断时间连续超过 3 个月的，则借款费用暂停资本化；该项中断如是所购建或生产的符合资本化条件的资产达到预定可使用状态或者可销售状态必要的程序，则借款费用继续资本化。在中断期间发生的借款费用确认为当期损益，直至资产的购建或者生产活动重新开始后借款费用继续资本化。

4. 借款费用资本化金额的计算方法

专门借款的利息费用（扣除尚未动用的借款资金存入银行取得的利息收入或者进行暂时性投资取得的投资收益）及其辅助费用在所购建或者生产的符合资本化条件的资产达到预定可使用或者可销售状态前，予以资本化。

根据累计资产支出超过专门借款部分的资产支出加权平均数（按年初期末简单平均）乘以所占用一般借款的资本化率，计算确定一般借款应予资本化的利息金额。资本化率根据一般借款加权平均利率计算确定。

借款存在折价或者溢价的，按照实际利率法确定每一会计期间应摊销的折价或者溢价金额，调整每期利息金额。

(二十四)生物资产

1. 生物资产分类

本公司的生物资产包括消耗性生物资产。消耗性生物资产包括大麻植物。

生物资产同时满足下列条件的，予以确认：

- (1) 企业因过去的交易或者事项而拥有或者控制该生物资产。
- (2) 与该生物资产有关的经济利益或服务潜能很可能流入企业。
- (3) 该生物资产的成本能够可靠地计量。

2. 生物资产初始计量

公司取得的生物资产，按照取得时的成本进行初始计量。外购生物资产的成本包括购买价款、相关税费、运输费、保险费以及可直接归属于购买该资产的其他支出。投资者投入的生物资产，按投资合同或协议约定的价值加上应支付的相关税费作为生物资产的入账价值，但合同或协议约定价值不公允的，按公允价值确定实际成本。

3. 生物资产后续计量

(1) 后续支出

自行繁殖或养殖的消耗性生物资产的成本，按照其在出售前发生的饲料费、人工费和应分摊的间接费用等必要支出确定；自行繁殖的生产性生物资产的成本，按照其达到预计生产经营目的前发生的饲料费、人工费和应分摊的间接费用等必要支出确定。生物资产在达到预定生产经营目的后发生的管护、饲养费用等后续支出计入当期损益。

(2) 生物资产处置

收获或出售消耗性生物资产时，采用加权平均法结转成本；生物资产转变用途后的成本按转变用途时的账面价值确定；生物资产出售、毁损、盘亏时，将其处置收入扣除账面价值及相关税费后的余额计入当期损益。

4. 生物资产减值

本公司至少于每年年度终了对消耗性生物资产进行检查，有确凿证据表明由于遭受自然灾害、病虫害、动物疫病侵袭或市场需求变化等原因，使消耗性生物资产的可变现净值低于其账面价值的，按照可变现净值或可收回金额低于账面价值的差额，计提生物资产跌价准备或减值准备，并计入当期损益。

消耗性生物资产减值的影响因素已经消失的，减记金额予以恢复，并在原已计提的跌价准备金额内转回，转回的金额计入当期损益。

(二十五)使用权资产

本公司对使用权资产按照成本进行初始计量，该成本包括：

1. 租赁负债的初始计量金额。

2.在租赁期开始日或之前支付的租赁付款额，存在租赁激励的，扣除已享受的租赁激励相关金额。

3.本公司发生的初始直接费用。

4.本公司为拆卸及移除租赁资产、复原租赁资产所在场地或将租赁资产恢复至租赁条款约定状态预计将发生的成本（不包括为生产存货而发生的成本）。

在租赁期开始日后，本公司采用成本模式对使用权资产进行后续计量。

能够合理确定租赁期届满时取得租赁资产所有权的，本公司在租赁资产剩余使用寿命内计提折旧。无法合理确定租赁期届满时能够取得租赁资产所有权的，本公司在租赁期与租赁资产剩余使用寿命两者孰短的期间内计提折旧。对计提了减值准备的使用权资产，则在未来期间按扣除减值准备后的账面价值参照上述原则计提折旧。

本公司按照《企业会计准则第 8 号——资产减值》的规定来确定使用权资产是否已发生减值，并对已识别的减值损失进行会计处理。具体详见本附注三、（二十七）长期资产减值。

(二十六)无形资产与开发支出

无形资产是指本公司拥有或者控制的没有实物形态的可辨认非货币性资产，包括土地使用权、专利权及非专利技术等。

1. 无形资产的初始计量

外购无形资产的成本，包括购买价款、相关税费以及直接归属于使该项资产达到预定用途所发生的其他支出。购买无形资产的价款超过正常信用条件延期支付，实质上具有融资性质的，无形资产的成本以购买价款的现值为基础确定。

债务重组取得债务人用以抵债的无形资产，以该无形资产的公允价值为基础确定其入账价值，并将重组债务的账面价值与该用以抵债的无形资产公允价值之间的差额，计入当期损益。

在非货币性资产交换具备商业实质且换入资产或换出资产的公允价值能够可靠计量的前提下，非货币性资产交换换入的无形资产以换出资产的公允价值为基础确定其入账价值，除非有确凿证据表明换入资产的公允价值更加可靠；不满足上述前提的非货币性资产交换，以换出资产的账面价值和应支付的相关税费作为换入无形资产的成本，不确认损益。

以同一控制下的企业吸收合并方式取得的无形资产按被合并方的账面价值确定其入账价值；以非同一控制下的企业吸收合并方式取得的无形资产按公允价值确定其入账价值。

内部自行开发的无形资产，其成本包括：开发该无形资产时耗用的材料、劳务成本、注册费、在开发过程中使用的其他专利权和特许权的摊销以及满足资本化条件的利息费用，以及为使该无形资产达到预定用途前所发生的其他直接费用。

2. 无形资产的后继计量

本公司在取得无形资产时分析判断其使用寿命，划分为使用寿命有限和使用寿命不确定的无形资产。

(1) 使用寿命有限的无形资产

对于使用寿命有限的无形资产，在为企业带来经济利益的期限内按直线法摊销。使用寿命有限的无形资产预计寿命及依据如下：

项目	预计使用寿命	依据
土地使用权	50 年	土地使用权证登记年限
专利权	5-10 年	预计受益期
办公软件	3-10 年	预计受益期

每期末，对使用寿命有限的无形资产的使用寿命及摊销方法进行复核，如与原先估计数存在差异的，进行相应的调整。

经复核，本期期末无形资产的使用寿命及摊销方法与以前估计未有不同。

(2) 使用寿命不确定的无形资产

无法预见无形资产为企业带来经济利益期限的，视为使用寿命不确定的无形资产。使用寿命不确定的判断依据为：来源于合同性权利或其他法定权利，但合同规定或法律规定无明确使用年限；综合同行业情况或相关专家论证等，仍无法判断无形资产为公司带来经济利益的期限。

对于使用寿命不确定的无形资产，在持有期间内不摊销，每期末对无形资产的寿命进行复核。如果期末重新复核后仍为不确定的，在每个会计期间继续进行减值测试。

无形资产的减值测试方法和减值准备计提方法详见本附注三、(二十七)长期资产减值。

3. 划分公司内部研究开发项目的研究阶段和开发阶段具体标准

研究阶段：为获取并理解新的科学或技术知识等而进行的独创性的有计划调查、研究活动的阶段。

开发阶段：在进行商业性生产或使用前，将研究成果或其他知识应用于某项计划或设计，以生产出新的或具有实质性改进的材料、装置、产品等活动的阶段。

内部研究开发项目研究阶段的支出，在发生时计入当期损益。

4. 开发阶段支出符合资本化的具体标准

内部研究开发项目开发阶段的支出，同时满足下列条件时确认为无形资产：

(1) 完成该无形资产以使其能够使用或出售在技术上具有可行性。

(2) 具有完成该无形资产并使用或出售的意图。

(3) 无形资产产生经济利益的方式，包括能够证明运用该无形资产生产的产品存在市场或无形资产自身存在市场，无形资产将在内部使用的，能够证明其有用性。

(4) 有足够的技术、财务资源和其他资源支持，以完成该无形资产的开发，并有能力使用或出售该无形资产。

(5) 归属于该无形资产开发阶段的支出能够可靠地计量。

不满足上述条件的开发阶段的支出，于发生时计入当期损益。以前期间已计入损益的开发支出不在以后期间重新确认为资产。已资本化的开发阶段的支出在资产负债表上列示为开发支出，自该项目达到预定用途之日起转为无形资产。

(二十七)长期资产减值

本公司在每一个资产负债表日检查长期股权投资、采用成本法计量的投资性房地产、固定资产、在建工程、使用寿命确定的无形资产是否存在可能发生减值的迹象。如果长期资产存在减值迹象，则以单项资产为基础估计其可收回金额；难以对单项资产的可收回金额进行估计的，以该资产所属的资产组为基础确定资产组的可收回金额。

资产可收回金额的估计，根据其公允价值减去处置费用后的净额与资产预计未来现金流量的现值两者之间较高者确定。

可收回金额的计量结果表明，长期资产的可收回金额低于其账面价值的，将长期资产的账面价值减记至可收回金额，减记的金额确认为资产减值损失，计入当期损益，同时计提相应的资产减值准备。资产减值损失一经确认，在以后会计期间不得转回。

资产减值损失确认后，减值资产的折旧或者摊销费用在未来期间作相应调整，以使该资产在剩余使用寿命内，系统地分摊调整后的资产账面价值（扣除预计净残值）。

因企业合并所形成的商誉和使用寿命不确定的无形资产，无论是否存在减值迹象，每年都进行减值测试。

在对商誉进行减值测试时，将商誉的账面价值分摊至预期从企业合并的协同效应中受益的资产组或资产组组合。在对包含商誉的相关资产组或者资产组组合进行减值测试时，如与商誉相关的资产组或者资产组组合存在减值迹象的，先对不包含商誉的资产组或者资产组组合进行减值测试，计算可收回金额，并与相关账面价值相比较，确认相应的减值损失。再对包含商誉的资产组或者资产组组合进行减值测试，比较这些相关资产组或者资产组组合的账面价值（包括所分摊的商誉的账面价值部分）与其可收回金额，如相关资产组或者资产组组合的可收回金额低于其账面价值的，确认商誉的减值损失。

(二十八)长期待摊费用

1. 摊销方法

长期待摊费用，是指本公司已经发生但应由本期和以后各期负担的分摊期限在 1 年以上的各项费用。长期待摊费用在受益期内按直线法分期摊销。

2. 摊销年限

根据收益年限确定。

(二十九)合同负债

本公司将已收或应收客户对价而应向客户转让商品的义务部分确认为合同负债。

(三十)职工薪酬

职工薪酬，是指本公司为获得职工提供的服务或解除劳动关系而给予的各种形式的报酬或补偿。职工薪酬包括短期薪酬、离职后福利、辞退福利和其他长期职工福利。

1. 短期薪酬

短期薪酬是指本公司在职工提供相关服务的年度报告期间结束后十二个月内需要全部予以支付的职工薪酬，离职后福利和辞退福利除外。本公司在职工提供服务的会计期间，将应付的短期薪酬确认为负债，并根据职工提供服务的受益对象计入相关资产成本和费用。

2. 离职后福利

离职后福利是指本公司为获得职工提供的服务而在职工退休或与企业解除劳动关系后，提供的各种形式的报酬和福利，短期薪酬和辞退福利除外。

本公司的离职后福利计划全部为设定提存计划。

离职后福利设定提存计划主要为参加由各地劳动及社会保障机构组织实施的社会基本养老保险、失业保险等。在职工为本公司提供服务的会计期间，将根据设定提存计划计算的应缴存金额确认为负债，并计入当期损益或相关资产成本。

本公司按照国家规定的标准定期缴付上述款项后，不再有其他的支付义务。

3. 辞退福利

辞退福利是指本公司在职工劳动合同到期之前解除与职工的劳动关系，或者为鼓励职工自愿接受裁减而给予职工的补偿，在本公司不能单方面撤回解除劳动关系计划或裁减建议时和确认与涉及支付辞退福利的重组相关的成本费用时两者孰早日，确认因解除与职工的劳动关系给予补偿而产生的负债，同时计入当期损益。

本公司向接受内部退休安排的职工提供内退福利。内退福利是指，向未达到国家规定的退休年龄、经本公司管理层批准自愿退出工作岗位的职工支付的工资及为其缴纳的社会保险费等。本公司自内部退休安排开始之日起至职工达到正常退休年龄止，向内退职工支付内部退养福利。对于内退福利，本公司比照辞退福利进行会计处理，在符合辞退福利相关确认条件时，将自职工停止提供服务日至正常退休日期间拟支付的内退职工工资和缴纳的社会保险费等，确认为负债，一次性计入当期损益。内退福利的精算假设变化及福利标准调整引起的差异于发生时计入当期损益。

4. 其他长期职工福利

其他长期职工福利是指除短期薪酬、离职后福利、辞退福利之外的其他所有职工福利。

对符合设定提存计划条件的其他长期职工福利,在职工为本公司提供服务的会计期间,将应缴存金额确认为负债,并计入当期损益或相关资产成本。

(三十一)预计负债

1. 预计负债的确认标准

与或有事项相关的义务同时满足下列条件时,本公司确认为预计负债:

- 1) 该义务是本公司承担的现时义务。
- 2) 履行该义务很可能导致经济利益流出本公司。
- 3) 该义务的金额能够可靠地计量。

2. 预计负债的计量方法

本公司预计负债按履行相关现时义务所需的支出的最佳估计数进行初始计量。

本公司在确定最佳估计数时,综合考虑与或有事项有关的风险、不确定性和货币时间价值等因素。对于货币时间价值影响重大的,通过对相关未来现金流出进行折现后确定最佳估计数。

最佳估计数分别以下情况处理:

所需支出存在一个连续范围(或区间),且该范围内各种结果发生的可能性相同的,则最佳估计数按照该范围的中间值即上下限金额的平均数确定。

所需支出不存在一个连续范围(或区间),或虽然存在一个连续范围但该范围内各种结果发生的可能性不相同的,如或有事项涉及单个项目的,则最佳估计数按照最可能发生金额确定;如或有事项涉及多个项目的,则最佳估计数按各种可能结果及相关概率计算确定。

本公司清偿预计负债所需支出全部或部分预期由第三方补偿的,补偿金额在基本确定能够收到时,作为资产单独确认,确认的补偿金额不超过预计负债的账面价值。

(三十二)租赁负债

本公司对租赁负债按照租赁期开始日尚未支付的租赁付款额的现值进行初始计量。在计算租赁付款额的现值时,本公司采用租赁内含利率作为折现率;无法确定租赁内含利率的,采用本公司增量借款利率作为折现率。租赁付款额包括:

- 1.扣除租赁激励相关金额后的固定付款额及实质固定付款额。
- 2.取决于指数或比率的可变租赁付款额。
- 3.在本公司合理确定将行使该选择权的情况下,租赁付款额包括购买选择权的行权价格。

4.在租赁期反映出本公司将行使终止租赁选择权的情况下，租赁付款额包括行使终止租赁选择权需支付的款项。

5.根据本公司提供的担保余值预计应支付的款项。

本公司按照固定的折现率计算租赁负债在租赁期内各期间的利息费用，并计入当期损益或相关资产成本。

未纳入租赁负债计量的可变租赁付款额应当在实际发生时计入当期损益或相关资产成本。

(三十三)股份支付

1. 股份支付的种类

本公司的股份支付分为以权益结算的股份支付和以现金结算的股份支付。

2. 权益工具公允价值的确定方法

对于授予的存在活跃市场的期权等权益工具，按照活跃市场中的报价确定其公允价值。对于授予的不存在活跃市场的期权等权益工具，采用期权定价模型等确定其公允价值，选用的期权定价模型考虑以下因素：（1）期权的行权价格；（2）期权的有效期；（3）标的股份的现行价格；（4）股价预计波动率；（5）股份的预计股利；（6）期权有效期内的无风险利率。

在确定权益工具授予日的公允价值时，考虑股份支付协议规定的可行权条件中的市场条件和非可行权条件的影响。股份支付存在非可行权条件的，只要职工或其他方满足了所有可行权条件中的非市场条件（如服务期限等），即确认已得到服务相对应的成本费用。

3. 确定可行权权益工具最佳估计的依据

等待期内每个资产负债表日，根据最新取得的可行权职工人数变动等后续信息作出最佳估计，修正预计可行权的权益工具数量。在可行权日，最终预计可行权权益工具的数量与实际可行权数量一致。

4. 会计处理方法

(1) 权益结算和现金结算股份支付的会计处理

以权益结算的股份支付，按授予职工权益工具的公允价值计量。授予后立即可行权的，在授予日按照权益工具的公允价值计入相关成本或费用，相应增加资本公积。在完成等待期内的服务或达到规定业绩条件才可行权的，在等待期内的每个资产负债表日，以对可行权权益工具数量的最佳估计为基础，按照权益工具授予日的公允价值，将当期取得的服务计入相关成本或费用和资本公积。在可行权日之后不再对已确认的相关成本或费用和所有者权益总额进行调整。

以现金结算的股份支付，按照本公司承担的以股份或其他权益工具为基础计算确定的负债的公允价值计量。授予后立即可行权的，在授予日以本公司承担负债的公允价值计入相关成本或费用，相应增加负债。在完成等待期内的服务或达到规定业绩条件以后才可行权的以现金结

算的股份支付，在等待期内的每个资产负债表日，以对可行权情况的最佳估计为基础，按照本公司承担负债的公允价值金额，将当期取得的服务计入成本或费用和相应的负债。在相关负债结算前的每个资产负债表日以及结算日，对负债的公允价值重新计量，其变动计入当期损益。

(2) 股份支付条款和条件修改的会计处理

对于不利修改，本公司视同该变更从未发生，仍继续对取得的服务进行会计处理。

对于有利修改，本公司按照如下规定进行处理：如果修改增加了所授予的权益工具的公允价值，企业应按照权益工具公允价值的增加相应地确认取得服务的增加。如果修改发生在等待期内，在确认修改日至修改后的可行权日之间取得服务的公允价值时，应当既包括在剩余原等待期内以原权益工具授予日公允价值为基础确定的服务金额，也包括权益工具公允价值的增加。如果修改发生在可行权日之后，应当立即确认权益工具公允价值的增加。如果股份支付协议要求职工只有先完成更长期间的服务才能取得修改后的权益工具，则企业应在整个等待期内确认权益工具公允价值的增加。

如果修改增加了所授予的权益工具的数量，企业将增加的权益工具的公允价值相应地确认为取得服务的增加。如果修改发生在等待期内，在确认修改日至增加的权益工具可行权日之间取得服务的公允价值时，应当既包括在剩余原等待期内以原权益工具授予日公允价值为基础确定的服务金额，也包括权益工具公允价值的增加。

如果企业按照有利于职工的方式修改可行权条件，如缩短等待期、变更或取消业绩条件（而非市场条件），企业在处理可行权条件时，应当考虑修改后的可行权条件。

(3) 股份支付取消的会计处理

若在等待期内取消了授予的权益工具，本公司对取消所授予的权益性工具作为加速行权处理，将剩余等待期内应确认的金额立即计入当期损益，同时确认资本公积。职工或其他方能够选择满足非可行权条件但在等待期内未满足的，本公司将其作为授予权益工具的取消处理。

(三十四) 优先股、永续债等其他金融工具

本公司按照金融工具准则的规定，根据所发行优先股、永续债等金融工具的合同条款及其所反映的经济实质而非仅以法律形式，结合金融负债和权益工具的定义，在初始确认时将该金融工具或其组成部分分类为金融负债或权益工具：

1. 符合下列条件之一，将发行的金融工具分类为金融负债

- (1) 向其他方交付现金或其他金融资产合同义务。
- (2) 在潜在不利条件下，与其他方交换金融资产或金融负债的合同义务。
- (3) 将来须用或可用企业自身权益工具进行结算的非衍生工具合同，且企业根据该合同将交付可变数量的自身权益工具。

(4) 将来须用或可用企业自身权益工具进行结算的衍生工具合同，但以固定数量的自身权益工具交换固定金额的现金或其他金融资产的衍生工具合同除外。

2. 同时满足下列条件的，将发行的金融工具分类为权益工具

(1) 该金融工具不包括交付现金或其他金融资产给其他方，或在潜在不利条件下与其他方交换金融资产或金融负债的合同义务。

(2) 将来须用或可用企业自身权益工具结算该金融工具的，如该金融工具为非衍生工具，不包括交付可变数量的自身权益工具进行结算的合同义务；如为衍生工具，企业只能通过以固定数量的自身权益工具交换固定金额的现金或其他金融资产结算该金融工具。

3. 会计处理方法

对于归类为权益工具的金融工具，其利息支出或股利分配都应当作为发行企业的利润分配，其回购、注销等作为权益的变动处理，手续费、佣金等交易费用从权益中扣除；

对于归类为金融负债的金融工具，其利息支出或股利分配原则上按照借款费用进行处理，其回购或赎回产生的利得或损失等计入当期损益，手续费、佣金等交易费用计入所发行工具的初始计量金额。

(三十五)收入

1. 收入确认的一般原则

本公司在履行了合同中的履约义务，即在客户取得相关商品或服务控制权时，按照分摊至该项履约义务的交易价格确认收入。

履约义务，是指合同中本公司向客户转让可明确区分商品或服务的承诺。

取得相关商品控制权，是指能够主导该商品的使用并从中获得几乎全部的经济利益。

本公司在合同开始日即对合同进行评估，识别该合同所包含的各单项履约义务，并确定各单项履约义务是在某一时段内履行，还是某一时点履行。满足下列条件之一的，属于在某一时间段内履行的履约义务，本公司按照履约进度，在一段时间内确认收入：（1）客户在本公司履约的同时即取得并消耗本公司履约所带来的经济利益；（2）客户能够控制本公司履约过程中在建的商品；（3）本公司履约过程中所产出的商品具有不可替代用途，且本公司在整个合同期间内有权就累计至今已完成的履约部分收取款项。否则，本公司在客户取得相关商品或服务控制权的时点确认收入。

对于在某一时段内履行的履约义务，本公司根据商品和劳务的性质，采用产出法或投入法确定恰当的履约进度。产出法是根据已转移给客户的商品对于客户的价值确定履约进度（投入法是根据公司为履行履约义务的投入确定履约进度）。当履约进度不能合理确定时，公司已经发生的成本预计能够得到补偿的，按照已经发生的成本金额确认收入，直到履约进度能够合理确定为止。

2. 收入确认的具体方法

(1) 烟标、酒盒、药盒等包装印刷产品

本公司烟标、酒盒、药盒等包装印刷产品，均为客户专用定制化产品，通常根据客户订单组织生产，生产完成后发货运输至客户所在地仓库，货物送达客户后客户在送货单上签收或提供采购发货通知单作为签收回单，按照对方已签收入库商品而预期有权收取的对价金额确认为销售收入。

(2) 大麻产品

本公司大麻产品属于在某一时点履行履约义务。根据合同约定将产品交付给购货方且购货方已签收确认收货，产品销售收入金额已确定，已经收回货款或取得收款权利凭证且相关的经济利益很可能流入，产品相关的成本能够可靠地计量。

(3) 半导体外延衬底设备

本公司半导体外延衬底设备，依据和客户签订的产品销售合同组织发货，在产品已经发出并收到客户的验收单时，产品的控制权转移，本公司在该时点确认收入。

(三十六)合同成本

1. 合同履约成本

本公司对于为履行合同发生的成本，不属于除收入准则外的其他企业会计准则范围且同时满足下列条件的作为合同履约成本确认为一项资产：

(1) 该成本与一份当前或预期取得的合同直接相关，包括直接人工、直接材料、制造费用（或类似费用）、明确由客户承担的成本以及仅因该合同而发生的其他成本。

(2) 该成本增加了企业未来用于履行履约义务的资源。

(3) 该成本预期能够收回。

该资产根据其初始确认时摊销期限是否超过一个正常营业周期在存货或其他非流动资产中列报。

2. 合同取得成本

本公司为取得合同发生的增量成本预期能够收回的，作为合同取得成本确认为一项资产。增量成本是指本公司不取得合同就不会发生的成本，如销售佣金等。对于摊销期限不超过一年的，在发生时计入当期损益。

3. 合同成本摊销

上述与合同成本有关的资产，采用与该资产相关的商品或服务收入确认相同的基础，在履约义务履行的时点或按照履约义务的履约进度进行摊销，计入当期损益。

4. 合同成本减值

上述与合同成本有关的资产，账面价值高于本公司因转让与该资产相关的商品预期能够

取得剩余对价与为转让该相关商品估计将要发生的成本的差额的，超出部分应当计提减值准备，并确认为资产减值损失。

计提减值准备后，如果以前期间减值的因素发生变化，使得上述两项差额高于该资产账面价值的，转回原已计提的资产减值准备，并计入当期损益，但转回后的资产账面价值不超过假定不计提减值准备情况下该资产在转回日的账面价值。

(三十七)政府补助

1. 类型

政府补助，是本公司从政府无偿取得的货币性资产与非货币性资产。根据相关政府文件规定的补助对象，将政府补助划分为与资产相关的政府补助和与收益相关的政府补助。

与资产相关的政府补助，是指本公司取得的、用于购建或以其他方式形成长期资产的政府补助。与收益相关的政府补助，是指除与资产相关的政府补助之外的政府补助。

2. 政府补助的确认

对期末有证据表明公司能够符合财政扶持政策规定的相关条件且预计能够收到财政扶持资金的，按应收金额确认政府补助。除此之外，政府补助均在实际收到时确认。

政府补助为货币性资产的，按照收到或应收的金额计量。政府补助为非货币性资产的，按照公允价值计量；公允价值不能够可靠取得的，按照名义金额（人民币 1 元）计量。按照名义金额计量的政府补助，直接计入当期损益。

3. 会计处理方法

与资产相关的政府补助，应当冲减相关资产的账面价值或确认为递延收益。与资产相关的政府补助确认为递延收益的，在所建造或购买资产使用寿命内按照合理、系统的方法分期计入损益。

与收益相关的政府补助，用于补偿企业以后期间的相关费用或损失的，确认为递延收益，在确认相关费用或损失的期间计入当期损益或冲减相关成本；用于补偿企业已发生的相关费用或损失的，取得时直接计入当期损益或冲减相关成本。

与企业日常活动相关的政府补助计入其他收益或冲减相关成本费用；与企业日常活动无关的政府补助计入营业外收支。

收到与政策性优惠贷款贴息相关的政府补助冲减相关借款费用；取得贷款银行提供的政策性优惠利率贷款的，以实际收到的借款金额作为借款的入账价值，按照借款本金和该政策性优惠利率计算相关借款费用。

已确认的政府补助需要返还时，初始确认时冲减相关资产账面价值的，调整资产账面价值；存在相关递延收益余额的，冲减相关递延收益账面余额，超出部分计入当期损益；不存在相关递延收益的，直接计入当期损益。

(三十八)递延所得税资产和递延所得税负债

递延所得税资产和递延所得税负债根据资产和负债的计税基础与其账面价值的差额(暂时性差异)计算确认。于资产负债表日,递延所得税资产和递延所得税负债,按照预期收回该资产或清偿该负债期间的适用税率计量。

1. 确认递延所得税资产的依据

本公司以很可能取得用来抵扣可抵扣暂时性差异、能够结转以后年度的可抵扣亏损和税款抵减的应纳税所得额为限,确认由可抵扣暂时性差异产生的递延所得税资产。但是,同时具有下列特征的交易中因资产或负债的初始确认所产生的递延所得税资产不予确认:(1)该交易不是企业合并。(2)交易发生时既不影响会计利润也不影响应纳税所得额或可抵扣亏损。

对于与联营企业投资相关的可抵扣暂时性差异,同时满足下列条件的,确认相应的递延所得税资产:暂时性差异在可预见的未来很可能转回,且未来很可能获得用来抵扣可抵扣暂时性差异的应纳税所得额。

2. 确认递延所得税负债的依据

公司将当期与以前期间应交未交的应纳税暂时性差异确认为递延所得税负债。但不包括:

(1) 商誉的初始确认所形成的暂时性差异。

(2) 非企业合并形成的交易或事项,且该交易或事项发生时既不影响会计利润,也不影响应纳税所得额(或可抵扣亏损)所形成的暂时性差异。

(3) 对于与子公司、联营企业投资相关的应纳税暂时性差异,该暂时性差异转回的时间能够控制并且该暂时性差异在可预见的未来很可能不会转回。

3. 同时满足下列条件时,将递延所得税资产及递延所得税负债以抵销后的净额列示

(1) 企业拥有以净额结算当期所得税资产及当期所得税负债的法定权利。

(2) 递延所得税资产和递延所得税负债是与同一税收征管部门对同一纳税主体征收的所得税相关或者对不同的纳税主体相关,但在未来每一具有重要性的递延所得税资产和递延所得税负债转回的期间内,涉及的纳税主体体意图以净额结算当期所得税资产及当期所得税负债或是同时取得资产、清偿债务。

(三十九)租赁

在合同开始日,本公司评估合同是否为租赁或者包含租赁。如果合同中一方让渡了在一定期间内控制一项或多项已识别资产使用的权利以换取对价,则该合同为租赁或者包含租赁。

1. 租赁合同的分拆

当合同中同时包含多项单独租赁的,本公司将合同予以分拆,并分别各项单独租赁进行会计处理。

当合同中同时包含租赁和非租赁部分的，本公司将租赁和非租赁部分进行分拆，租赁部分按照租赁准则进行会计处理，非租赁部分应当按照其他适用的企业会计准则进行会计处理。

2. 租赁合同的合并

本公司与同一交易方或其关联方在同一时间或相近时间订立的两份或多份包含租赁的合同符合下列条件之一时，合并为一份合同进行会计处理：

（1）该两份或多份合同基于总体商业目的而订立并构成一揽子交易，若不作为整体考虑则无法理解其总体商业目的。

（2）该两份或多份合同中的某份合同的对价金额取决于其他合同的定价或履行情况。

（3）该两份或多份合同让渡的资产使用权合起来构成一项单独租赁。

3. 本公司作为承租人的会计处理

在租赁期开始日，除应用简化处理的短期租赁和低价值资产租赁外，本公司对租赁确认使用权资产和租赁负债。

（1）短期租赁和低价值资产租赁

短期租赁是指在租赁期开始日，租赁期不超过 12 个月的租赁，包含购买选择权的租赁除外。本公司将短期租赁的租赁付款额，在租赁期内各个期间按照直线法的方法计入相关资产成本或当期损益。

低价值资产租赁是指单项租赁资产为全新资产时价值低于 4 万元的租赁。对于低价值资产租赁，本公司根据每项租赁的具体情况选择采用上述简化处理方法。本公司将低价值资产租赁的租赁付款额，在租赁期内各个期间按照直线法的方法计入相关资产成本或当期损益。

（2）使用权资产和租赁负债的会计政策详见本附注三、（二十五）使用权资产、（三十二）租赁负债。

4. 本公司作为出租人的会计处理

（1）租赁的分类

本公司在租赁开始日将租赁分为融资租赁 and 经营租赁。融资租赁是指实质上转移了与租赁资产所有权有关的几乎全部风险和报酬的租赁，其所有权最终可能转移，也可能不转移。经营租赁是指除融资租赁以外的其他租赁。

一项租赁存在下列一种或多种情形的，本公司通常分类为融资租赁：

1) 在租赁期届满时，租赁资产的所有权转移给承租人。

2) 承租人有购买租赁资产的选择权，所订立的购买价款与预计行使选择权时租赁资产的公允价值相比足够低，因而在租赁开始日就可以合理确定承租人将行使该选择权。

- 3) 资产的所有权虽然不转移，但租赁期占租赁资产使用寿命的大部分。
- 4) 在租赁开始日，租赁收款额的现值几乎相当于租赁资产的公允价值。
- 5) 租赁资产性质特殊，如果不作较大改造，只有承租人才能使用。

一项租赁存在下列一项或多项迹象的，本公司也可能分类为融资租赁：

- 1) 若承租人撤销租赁，撤销租赁对出租人造成的损失由承租人承担。
- 2) 资产余值的公允价值波动所产生的利得或损失归属于承租人。
- 3) 承租人有能力以远低于市场水平的租金继续租赁至下一期间。

(2) 对融资租赁的会计处理

在租赁期开始日，本公司对融资租赁确认应收融资租赁款，并终止确认融资租赁资产。

应收融资租赁款初始计量时，以未担保余值和租赁期开始日尚未收到的租赁收款额按照租赁内含利率折现的现值之和作为应收融资租赁款的入账价值。租赁收款额包括：

- 1) 扣除租赁激励相关金额后的固定付款额及实质固定付款额。
- 2) 取决于指数或比率的可变租赁付款额。
- 3) 合理确定承租人将行使购买选择权的情况下，租赁收款额包括购买选择权的行权价格。
- 4) 租赁期反映出承租人将行使终止租赁选择权的情况下，租赁收款额包括承租人行使终止租赁选择权需支付的款项。
- 5) 由承租人、与承租人有关的一方以及有经济能力履行担保义务的独立第三方向出租人提供的担保余值。

本公司按照固定的租赁内含利率计算并确认租赁期内各个期间的利息收入，所取得的未纳入租赁投资净额计量的可变租赁付款额在实际发生时计入当期损益。

(3) 对经营租赁的会计处理

本公司在租赁期内各个期间采用直线法或其他系统合理的方法，将经营租赁的租赁收款额确认为租金收入；发生的与经营租赁有关的初始直接费用资本化，在租赁期内按照与租金收入确认相同的基础进行分摊，分期计入当期损益；取得的与经营租赁有关的未计入租赁收款额的可变租赁付款额，在实际发生时计入当期损益。

5. 售后租回交易

(1) 本公司为卖方兼承租人

售后租回交易中的资产转让属于销售的，本公司按原资产账面价值中与租回获得的使用权有关的部分，计量售后租回所形成的使用权资产，并仅就转让至出租人的权利确认相关利得或损失。如果销售对价的公允价值与资产的公允价值不同，或者出租人未按市场价格收取租金，本公司将销售对价低于市场价格的款项作为预付租金进行会计处理，将高于

市场价格的款项作为出租人向承租人提供的额外融资进行会计处理；同时按照公允价值调整相关销售利得或损失。

售后租回交易中的资产转让不属于销售的，本公司继续确认被转让资产，同时确认一项与转让收入等额的金融负债。

(2) 本公司为买方兼出租人

售后租回交易中的资产转让属于销售的，本公司按照资产购买进行相应会计处理，并根据租赁准则对资产出租进行会计处理。如果销售对价的公允价值与资产的公允价值不同，或者本公司未按市场价格收取租金，本公司将销售对价低于市场价格的款项作为预收租金进行会计处理，将高于市场价格的款项作为本公司向承租人提供的额外融资进行会计处理；同时按市场价格调整租金收入。

售后租回交易中的资产转让不属于销售的，本公司确认一项与转让收入等额的金融资产。

(四十)终止经营

本公司将满足下列条件之一的，且该组成部分已经处置或划归为持有待售类别的、能够单独区分的组成部分确认为终止经营组成部分：

(1) 该组成部分代表一项独立的主要业务或一个单独的主要经营地区。

(2) 该组成部分是拟对一项独立的主要业务或一个单独的主要经营地区进行处置的一项相关联计划的一部分。

(3) 该组成部分是专为转售而取得的子公司。

终止经营的减值损失和转回金额等经营损益及处置损益作为终止经营损益在利润表中列示。

公司在资产负债表中区别于其他资产单独列示持有待售的非流动资产或持有待售的处置组中的资产，区别于其他负债单独列示持有待售的处置组中的负债。持有待售的非流动资产或持有待售的处置组中的资产与持有待售的处置组中的负债不予相互抵销，分别作为流动资产和流动负债列示。本公司在利润表中分别列示持续经营损益和终止经营损益。对于当期列报的终止经营，本公司在当期财务报表中，将原来作为持续经营损益列报的信息重新作为可比会计期间的终止经营损益列报。终止经营不再满足持有待售类别划分条件的，本公司在当期财务报表中，将原来作为终止经营损益列报的信息重新作为可比会计期间的持续经营损益列报。

(四十一)套期会计

本公司按照套期关系，将套期保值划分为公允价值套期、现金流量套期和境外净投资套期。

1. 对于同时满足下列条件的套期工具，运用套期会计方法进行处理

(1) 套期关系仅由符合条件的套期工具和被套期项目组成。

(2) 在套期开始时，本公司正式指定了套期工具和被套期项目，并准备了关于套期关系和从事套期的风险管理策略和风险管理目标的书面文件。

(3) 套期关系符合套期有效性要求。

套期同时满足下列条件的，认定套期关系符合套期有效性要求：

1) 被套期项目和套期工具之间存在经济关系。该经济关系使得套期工具和被套期项目的价值因面临相同的被套期风险而发生方向相反的变动。

2) 被套期项目和套期工具经济关系产生的价值变动中，信用风险的影响不占主导地位。

3) 套期关系的套期比率，等于公司实际套期的被套期项目数量与对其进行套期的套期工具实际数量之比，但不反映被套期项目和套期工具相对权重的失衡，这种失衡会导致套期无效，并可能产生与套期会计目标不一致的会计结果。

2. 公允价值套期会计处理

(1) 套期工具产生的利得或损失计入当期损益。如果套期工具是对选择以公允价值计量且其变动计入其他综合收益的非交易性权益工具投资（或其组成部分）进行套期的，套期工具产生的利得或损失计入其他综合收益。

(2) 被套期项目因被套期风险敞口形成的利得或损失计入当期损益，同时调整未以公允价值计量的已确认被套期项目的账面价值。被套期项目为以公允价值计量且其变动计入其他综合收益的金融资产（或其组成部分）的，其因被套期风险敞口形成的利得或损失计入当期损益，其账面价值已经按公允价值计量，不需要调整；被套期项目为公司选择以公允价值计量且其变动计入其他综合收益的非交易性权益工具投资（或其组成部分）的，其因被套期风险敞口形成的利得或损失计入其他综合收益，其账面价值已经按公允价值计量，不需要调整。

被套期项目为尚未确认的确定承诺（或其组成部分）的，其在套期关系指定后因被套期风险引起的公允价值累计变动额确认为一项资产或负债，相关的利得或损失计入各相关期间损益。当履行确定承诺而取得资产或承担负债时，调整该资产或负债的初始确认金额，以包括已确认的被套期项目的公允价值累计变动额。

(3) 被套期项目为以摊余成本计量的金融工具（或其组成部分）的，对被套期项目账面价值所作的调整按照开始摊销日重新计算的实际利率进行摊销，并计入当期损益。该摊销可以自调整日开始，但不晚于对被套期项目终止进行套期利得和损失调整的时点。被套期项目为以公允价值计量且其变动计入其他综合收益的金融资产（或其组成部分）的，则按照相同的方式对累计已确认的套期利得或损失进行摊销，并计入当期损益，但不调整金融资产（或其组成部分）的账面价值。

3. 现金流量套期会计处理

(1) 套期工具产生的利得或损失中属于套期有效的部分，作为现金流量套期储备，计入其他综合收益。现金流量套期储备的金额，按照下列两项的绝对额中较低者确定：

1) 套期工具自套期开始的累计利得或损失。

2) 被套期项目自套期开始的预计未来现金流量现值的累计变动额。每期计入其他综合收益的现金流量套期储备的金额为当期现金流量套期储备的变动额。

(2) 套期工具产生的利得或损失中属于套期无效的部分（即扣除计入其他综合收益后的其他利得或损失），计入当期损益。

(3) 现金流量套期储备的金额，按照下列规定处理：

1) 被套期项目为预期交易，且该预期交易使公司随后确认一项非金融资产或非金融负债的，或者非金融资产或非金融负债的预期交易形成一项适用于公允价值套期会计的确定承诺时，则将原在其他综合收益中确认的现金流量套期储备金额转出，计入该资产或负债的初始确认金额。

2) 对于不属于前一条涉及的现金流量套期，在被套期的预期现金流量影响损益的相同期间，将原在其他综合收益中确认的现金流量套期储备金额转出，计入当期损益。

3) 如果在其他综合收益中确认的现金流量套期储备金额是一项损失，且该损失全部或部分预计在未来会计期间不能弥补的，则在预计不能弥补时，将预计不能弥补的部分从其他综合收益中转出，计入当期损益。

4. 境外经营净投资套期

对境外经营净投资的套期，包括对作为净投资的一部分进行会计处理的货币性项目的套期，本公司按照类似于现金流量套期会计的规定处理：

(1) 套期工具形成的利得或损失中属于套期有效的部分，应当计入其他综合收益。

全部或部分处置境外经营时，上述计入其他综合收益的套期工具利得或损失应当相应转出，计入当期损益。

(2) 套期工具形成的利得或损失中属于套期无效的部分，应当计入当期损益。

5. 终止运用套期会计

对于发生下列情形之一的，则终止运用套期会计：

(1) 因风险管理目标发生变化，导致套期关系不再满足风险管理目标。

(2) 套期工具已到期、被出售、合同终止或已行使。

(3) 被套期项目与套期工具之间不再存在经济关系，或者被套期项目和套期工具经济关系产生的价值变动中，信用风险的影响开始占主导地位。

(4) 套期关系不再满足本准则所规定的运用套期会计方法的其他条件。在适用套期关系再平衡的情况下，企业应当首先考虑套期关系再平衡，然后评估套期关系是否满足本准则所规定的运用套期会计方法的条件。

终止套期会计可能会影响套期关系的整体或其中一部分，在仅影响其中一部分时，剩余未受影响的部分仍适用套期会计。

6. 信用风险敞口的公允价值选择

当使用以公允价值计量且其变动计入当期损益的信用衍生工具管理金融工具（或其组成部分）的信用风险敞口时，可以在该金融工具（或其组成部分）初始确认时、后续计量中或尚未确认时，将其指定为以公允价值计量且其变动计入当期损益的金融工具，并同时作出书面记录，但应同时满足下列条件：

(1) 金融工具信用风险敞口的主体（如借款人或贷款承诺持有人）与信用衍生工具涉及的主体相一致。

(2) 金融工具的偿付级次与根据信用衍生工具条款须交付的工具的偿付级次相一致。

(四十二)回购本公司股份

股份回购是指公司收购本公司已发行股份。

本公司股份回购中支付的对价和交易费用减少股东权益，回购、转让或注销本公司股份时，不确认利得或损失。

本公司转让库存股时，按实际收到的金额与库存股账面金额的差额，计入资本公积，资本公积不足冲减的，冲减盈余公积和未分配利润。本公司注销库存股时，按股票面值和注销股数减少股本，按注销库存股的账面余额与面值的差额，冲减资本公积，资本公积不足冲减的，冲减盈余公积和未分配利润。

(四十三)债务重组

1. 作为债务人记录债务重组义务

以资产清偿债务方式进行债务重组的，本公司在相关资产和所清偿债务符合终止确认条件时予以终止确认，所清偿债务账面价值与转让资产账面价值之间的差额计入当期损益。

将债务转为权益工具方式进行债务重组的，本公司在所清偿债务符合终止确认条件时予以终止确认。本公司初始确认权益工具时按照权益工具的公允价值计量，权益工具的公允价值不能可靠计量的，按照所清偿债务的公允价值计量。所清偿债务账面价值与权益工具确认金额之间的差额，计入当期损益。

采用修改其他条款方式进行债务重组的，本公司按照《企业会计准则第 22 号——金融工具确认和计量》和《企业会计准则第 37 号——金融工具列报》的规定，确认和计量重组

债务。

以多项资产清偿债务或者组合方式进行债务重组的，本公司按照前述方法确认和计量权益工具和重组债务，所清偿债务的账面价值与转让资产的账面价值以及权益工具和重组债务的确认金额之和的差额，计入当期损益。

2. 作为债权人记录债务重组义务

以资产清偿债务方式进行债务重组的，本公司初始确认受让的金融资产以外的资产时，以成本计量，其中存货的成本，包括放弃债权的公允价值和使该资产达到当前位置和状态所发生的可直接归属于该资产的税金、运输费、装卸费、保险费等其他成本。对联营企业或合营企业投资的成本，包括放弃债权的公允价值和可直接归属于该资产的税金等其他成本。投资性房地产的成本，包括放弃债权的公允价值和可直接归属于该资产的税金等其他成本。固定资产的成本，包括放弃债权的公允价值和使该资产达到预定可使用状态前所发生的可直接归属于该资产的税金、运输费、装卸费、安装费、专业人员服务费等其他成本。无形资产的成本，包括放弃债权的公允价值和可直接归属于使该资产达到预定用途所发生的税金等其他成本。放弃债权的公允价值与账面价值之间的差额，计入当期损益。

将债务转为权益工具方式进行的债务重组导致本公司将债权转为对联营企业或合营企业的权益性投资的，本公司按照放弃债权的公允价值和可直接归属于该资产的税金等其他成本计量其初始投资成本。放弃债权的公允价值与账面价值之间的差额，计入当期损益。

采用修改其他条款方式进行债务重组的，本公司按照《企业会计准则第 22 号——金融工具确认和计量》的规定，确认和计量重组债权。

采用多项资产清偿债务或者组合方式进行债务重组的，首先按照《企业会计准则第 22 号——金融工具确认和计量》的规定确认和计量受让的金融资产和重组债权，然后按照受让的金融资产以外的各项资产的公允价值比例，对放弃债权的公允价值扣除受让金融资产和重组债权确认金额后的净额进行分配，并以此为基础按照前述方法分别确定各项资产的成本。放弃债权的公允价值与账面价值之间的差额，计入当期损益。

(四十四)重要会计政策、会计估计的变更

1. 重要会计政策变更

(1) 执行企业会计准则解释第 16 号对本公司的影响

财政部于 2022 年 11 月发布了《企业会计准则解释第 16 号》（财会〔2022〕31 号）（以下简称“解释第 16 号”）。解释第 16 号规定，对于不是企业合并、交易发生时既不影响会计利润也不影响应纳税所得额（或可抵扣亏损）、且初始确认的资产和负债导致产生等额应纳税暂时性差异和可抵扣暂时性差异的单项交易，因资产和负债的初始确认所产生的应纳税暂时性差异和可抵扣暂时性差异，应当根据《企业会计准则第 18 号——所得税》等有关规定，

在交易发生时分别确认相应的递延所得税负债和递延所得税资产。对于在首次施行上述规定的财务报表列报最早期间的期初至本解释施行日之间发生的上述交易，企业应当按照上述规定，将累积影响数调整财务报表列报最早期间的期初留存收益及其他相关财务报表项目。上述会计处理规定自 2023 年 1 月 1 日起施行。

本公司对租赁业务确认的租赁负债和使用权资产，产生应纳税暂时性差异和可抵扣暂时性差异的，按照解释第 16 号的规定进行调整。

执行上述会计政策对 2023 年 12 月 31 日合并资产负债表的影响如下：

合并资产负债表项目（2023 年 12 月 31 日）	影响金额
递延所得税资产	176,020.03
递延所得税负债	176,020.03

执行上述会计政策对 2023 年度合并利润表无影响。

执行上述会计政策对 2022 年 12 月 31 日合并资产负债表影响如下：

合并资产负债表项目 (2022 年 12 月 31 日)	调整前	调整金额	调整后
递延所得税资产	10,756,297.61	186,374.14	10,942,671.75
递延所得税负债	4,387,859.78	186,374.14	4,574,233.92

执行上述会计政策对 2022 年度合并利润表无影响。

执行上述会计政策对 2022 年 1 月 1 日合并资产负债表的影响如下：

合并资产负债表项目 (2022 年 1 月 1 日)	调整前	调整金额	调整后
递延所得税资产	2,662,333.41	1,201,814.47	3,864,147.88
递延所得税负债	8,437,893.96	1,201,814.47	9,639,708.43

（2）执行企业会计准则解释第 17 号对本公司的影响

2023 年 10 月 25 日，财政部发布了《企业会计准则解释第 17 号》（财会[2023]21 号，以下简称“解释 17 号”）。

解释第 17 号规定，对于资产转让属于销售的售后租回交易中形成的使用权资产和租赁负债，应当按照《企业会计准则第 21 号——租赁》中的相关规定进行后续计量。承租人在对售后租回所形成的租赁负债进行后续计量时，确定租赁付款额或变更后租赁付款额的方式不得导致其确认与租回所获得的使用权有关的利得或损失。租赁变更导致租赁范围缩小或租赁期缩短的，承租人仍应当按照《企业会计准则第 21 号——租赁》的规定将部分终止或完全终止租赁的相关利得或损失计入当期损益，不受前款规定的限制。企业应当按照本解释的规定对《企业会计准则第 21 号——租赁》首次执行日后开展的售后租回交易进行追溯调整。本公司自 2023 年 10 月 25 日起施行“关于售后租回交易的会计处理”。

执行“关于售后租回交易的会计处理”对本期财务报表无重大影响。

2. 会计估计变更

本报告期主要会计估计未发生变更。

四、税项

(一) 公司主要税种和税率

税种	计税依据/收入类型	税率	备注
增值税	境内销售；提供加工、修理修配劳务；提供有形动产租赁服务	13%、10%	10%为澳大利亚商品和劳务税
	不动产租赁服务，销售不动产，转让土地使用权	9%	
	其他应税销售服务行为	6%	
	简易计税方法	5%、3%	
城市维护建设税	实缴流转税税额	7%、5%	
企业所得税	应纳税所得额	30%、25%、15%	

不同纳税主体所得税税率说明：

纳税主体名称	所得税税率
贵州永吉印务股份有限公司	15%
贵州永吉新型包装材料有限公司	25%
贵州金马包装材料有限公司	15%
贵州永吉盛珑包装有限公司	15%
上海箭征永吉创业投资合伙企业（有限合伙）	不适用
贵州永吉实业发展有限公司	25%
Y CANNABIS HOLDINGS PTY LTD	30%
Pijen No 22 Pty Ltd	30%
Tasmanian Botanics Pty Ltd	30%
曲靖云麻农业科技有限公司	25%
堪纳比斯（上海）商贸有限公司	25%
上海埃延半导体有限公司	25%
黔南永吉印务有限公司	25%

(二) 税收优惠政策及依据

1、根据《财政部 税务总局 国家发展改革委关于延续西部大开发企业所得税政策的公告》（财政部 税务总局 国家发展改革委公告 2020 年第 23 号），自 2021 年 1 月 1 日至 2030 年 12 月 31 日，对设在西部地区的鼓励类产业企业减按 15% 的税率征收企业所得税。母公司贵州永吉印务股份有限公司属于设在西部地区的鼓励类产业企业，企业所得税减按 15% 税率缴纳。

2、2021 年 11 月 15 日，全资子公司贵州金马包装材料有限公司取得贵州省财政厅、贵州省科学技术厅、国家税务总局贵州省税务局共同下发的《高新技术企业证书》（编号：GR202152000466），有效期三年。全资子公司贵州金马包装材料有限公司享受高新技术企业税收优惠，2023 年度减按 15%的税率缴纳企业所得税。

3、2021 年 11 月 15 日，全资子公司贵州永吉盛珑包装有限公司取得贵州省财政厅、贵州省科学技术厅、国家税务总局贵州省税务局共同下发的《高新技术企业证书》（编号：GR202152000454），有效期三年。全资子公司贵州永吉盛珑包装有限公司享受高新技术企业税收优惠，2023 年度减按 15%的税率缴纳企业所得税。

五、合并财务报表主要项目注释

（以下金额单位若未特别注明者均为人民币元，期末指 2023 年 12 月 31 日，期初指 2023 年 1 月 1 日，上期期末指 2022 年 12 月 31 日）

注释 1. 货币资金

项目	期末余额	期初余额
库存现金	4,677.64	8,963.37
银行存款	160,204,400.23	256,455,784.68
其他货币资金	18,684,370.19	26,650,080.69
未到期应收利息		
合计	178,893,448.06	283,114,828.74
其中：存放在境外的款项总额	8,928,498.29	17,381,284.30

其中受限制的货币资金明细如下：

项目	期末余额	期初余额
银行承兑汇票保证金	18,684,370.19	26,650,080.69
信用证保证金		
履约保证金		
用于担保的定期存款或通知存款		
放在境外且资金汇回受到限制的款项		
因资金集中管理而支取受限的资金		
合计	18,684,370.19	26,650,080.69

其他说明：

（1）期末受限金额 1,868.44 万元，在编制现金流量表时“期末现金及现金等价物余额”中已予以扣除。

(2) 截至 2023 年 12 月 31 日，其他货币资金 1,868.44 万元为本公司向银行申请开具银行承兑汇票所存入的保证金存款。

(3) 受限资产情况详见附注五、注释 59。

注释 2. 交易性金融资产

项目	期末余额	期初余额
分类为以公允价值计量且变动计入当期损益的金融资产小计	28,794,071.57	202,448,201.56
债务工具投资		
权益工具投资		
衍生金融资产		
其他	28,794,071.57	202,448,201.56
指定为以公允价值计量且变动计入当期损益的金融资产小计		
债务工具投资		
混合工具		
其他		
合计	28,794,071.57	202,448,201.56

交易性金融资产说明：期末余额为公司购买的私募基金份额及业绩承诺款。

注释 3. 应收票据

1. 应收票据分类列示

项目	期末余额	期初余额
银行承兑汇票	2,767,609.15	3,753,741.00
商业承兑汇票		
合计	2,767,609.15	3,753,741.00

截至 2023 年 12 月 31 日，本公司认为所持有的应收票据不存在重大的信用风险，不会因银行或其他出票人违约而产生重大损失。

2. 期末公司已质押的应收票据：无

3. 期末公司已背书或贴现且资产负债表日尚未到期的应收票据

项目	期末终止确认金额	期末未终止确认金额
银行承兑汇票		2,267,609.15
商业承兑汇票		
合计		2,267,609.15

4. 期末公司因出票人未履约而将其转应收账款的票据：无

5. 应收票据其他说明：无

注释 4. 应收账款

1. 按账龄披露应收账款

账龄	期末余额	期初余额
1 年以内	286,230,315.49	170,443,152.91
1 至 2 年	8,651,418.39	7,098,882.25
2 至 3 年	3,111,087.45	185,902.81
3 至 4 年	65,922.54	363,524.80
4 至 5 年	263,781.00	96,340.40
5 年以上	97,487.55	1,147.15
小计	298,420,012.42	178,188,950.32
减：坏账准备	16,451,457.46	9,547,798.58
合计	281,968,554.96	168,641,151.74

2. 按坏账准备计提方法分类披露

类别	期末余额				账面价值
	账面余额		坏账准备		
	金额	比例 (%)	金额	计提比例 (%)	
单项计提坏账准备的应收账款					
按组合计提坏账准备的应收账款	298,420,012.42	100.00	16,451,457.46	5.51	281,968,554.96
其中：组合一	298,420,012.42	100.00	16,451,457.46	5.51	281,968,554.96
合计	298,420,012.42	100.00	16,451,457.46		281,968,554.96

续：

类别	期初余额				账面价值
	账面余额		坏账准备		
	金额	比例 (%)	金额	计提比例 (%)	
单项计提坏账准备的应收账款					
按组合计提坏账准备的应收账款	178,188,950.32	100.00	9,547,798.58	5.36	168,641,151.74
其中：组合一	178,188,950.32	100.00	9,547,798.58	5.36	168,641,151.74
合计	178,188,950.32	100.00	9,547,798.58		168,641,151.74

3. 单项计提坏账准备的应收账款：无

4. 按组合计提坏账准备的应收账款

账龄组合	期末余额		
	账面余额	坏账准备	计提比例 (%)
1 年以内	286,230,315.49	14,311,515.77	5.00
1 至 2 年	8,651,418.39	865,141.84	10.00
2 至 3 年	3,111,087.45	933,326.23	30.00
3 至 4 年	65,922.54	32,961.27	50.00
4 至 5 年	263,781.00	211,024.80	80.00
5 年以上	97,487.55	97,487.55	100.00
合计	298,420,012.42	16,451,457.46	

5. 本期计提、收回或转回的坏账准备情况

类别	期初余额	本期变动情况				期末余额
		计提	收回或转回	核销	其他变动	
单项计提坏账准备的应收账款						
按组合计提坏账准备的应收账款	9,547,798.58	6,903,658.88				16,451,457.46
其中：组合一	9,547,798.58	6,903,658.88				16,451,457.46
合计	9,547,798.58	6,903,658.88				16,451,457.46

6. 本期实际核销的应收账款：无

7. 按欠款方归集的期末余额前五名应收账款和合同资产情况

单位名称	应收账款期末余额	合同资产期末余额	应收账款和合同资产期末余额	占应收账款和合同资产期末余额合计数的比例(%)	应收账款坏账准备和合同资产减值准备期末余额
贵州中烟工业有限责任公司	190,325,424.72		190,325,424.72	63.78	9,516,271.24
贵州茅台酒股份有限公司	24,179,903.56		24,179,903.56	8.10	1,208,995.18
江苏中烟工业有限责任公司	18,326,893.75		18,326,893.75	6.14	916,344.69
贵州茅台酒股份有限公司和义兴酒业分公司	10,294,591.41		10,294,591.41	3.45	514,729.57
浙江伟博包装印刷品有限公司	6,399,695.41		6,399,695.41	2.14	319,984.77
合计	249,526,508.85		249,526,508.85	83.61	12,476,325.45

8. 因金融资产转移而终止确认的应收账款：无

9. 转移应收账款且继续涉入而形成的资产、负债的金额：无

10. 应收账款其他说明：无

注释 5. 应收款项融资

1. 应收款项融资情况

项目	期末余额	期初余额
应收票据	23,500,000.00	5,389,372.90
应收账款		
合计	23,500,000.00	5,389,372.90

2. 应收款项融资本期增减变动及公允价值变动情况

项目	期初余额		本期增减变动金额		期末余额	
	成本	公允价值变动	成本	公允价值变动	成本	公允价值变动
应收票据	5,389,372.90		18,110,627.10		23,500,000.00	
应收账款						
合计	5,389,372.90		18,110,627.10		23,500,000.00	

本公司认为，以公允价值计量且其变动计入其他综合收益的应收款项融资，因剩余期限不长且实际利率与市场利率差异不大，公允价值与账面价值相若。

3. 坏账准备情况

截至 2023 年 12 月 31 日，本公司认为所持有的应收款项融资不存在重大的信用风险，不会因违约而产生重大损失。

4. 期末公司已背书或贴现且资产负债表日尚未到期的应收票据

项目	期末终止确认金额	期末未终止确认金额
银行承兑汇票	69,001,758.60	
商业承兑汇票		
合计	69,001,758.60	

注释 6. 预付款项

1. 预付款项按账龄列示

账龄	期末余额		期初余额	
	金额	比例（%）	金额	比例（%）
1 年以内	16,357,677.10	73.36	19,902,117.32	98.08
1 至 2 年	5,787,179.49	25.96	333,684.56	1.64
2 至 3 年	144,750.78	0.65	57,724.60	0.28
3 年以上	7,724.60	0.03		
合计	22,297,331.97	100.00	20,293,526.48	100.00

2. 账龄超过一年且金额重要的预付款项未及时结算原因的说明：无

3. 按预付对象归集的期末余额前五名的预付款情况

单位名称	期末余额	占预付款项总额的比例(%)
贵州天恩宏浆纸贸易有限公司	20,539,913.65	92.12
贵州电网有限责任公司都匀龙里供电局	600,000.00	2.69
上海北羽自动化科技有限公司	153,250.00	0.69
苏州金言来真空炉业有限公司	152,000.00	0.68
玖龙环球（中国）投资集团有限公司	124,367.05	0.56
合计	21,569,530.70	96.74

4. 预付款项的其他说明：无

注释 7. 其他应收款

项目	期末余额	期初余额
应收利息		
应收股利		
其他应收款	11,108,225.01	6,906,278.33
合计	11,108,225.01	6,906,278.33

注：上表中其他应收款指扣除应收利息、应收股利后的其他应收款。

（一）应收利息：无

（二）应收股利：无

（三）其他应收款

1. 按账龄披露

账龄	期末余额	期初余额
1 年以内	8,770,601.44	3,256,170.31
1 至 2 年	88,708.00	1,038,237.24
2 至 3 年	189,388.24	3,075,997.10
3 至 4 年	3,050,247.10	200,000.00
4 至 5 年	150,000.00	1,535.05
5 年以上	1,535.05	
小计	12,250,479.83	7,571,939.70
减：坏账准备	1,142,254.82	665,661.37
合计	11,108,225.01	6,906,278.33

2. 按款项性质分类情况

款项性质	期末余额	期初余额
保证金押金	7,762,553.45	4,186,106.27
代收代付款	1,229,587.23	941,703.12
备用金	210,200.05	386,783.21
债权转让款	2,057,347.10	2,057,347.10
其他	990,792.00	
小计	12,250,479.83	7,571,939.70
减：坏账准备	1,142,254.82	665,661.37
合计	11,108,225.01	6,906,278.33

3. 按金融资产减值三阶段披露

项目	期末余额			期初余额		
	账面余额	坏账准备	账面价值	账面余额	坏账准备	账面价值
第一阶段	12,250,479.83	1,142,254.82	11,108,225.01	7,571,939.70	665,661.37	6,906,278.33
第二阶段						
第三阶段						
合计	12,250,479.83	1,142,254.82	11,108,225.01	7,571,939.70	665,661.37	6,906,278.33

4. 按坏账准备计提方法分类披露

类别	期末余额				
	账面余额		坏账准备		账面价值
	金额	比例 (%)	金额	计提比例 (%)	
单项计提坏账准备的其他应收款					
按组合计提坏账准备的其他应收款	12,250,479.83	100.00	1,142,254.82	9.32	11,108,225.01
其中：组合一	4,277,726.33	34.92	1,142,254.82	26.70	3,135,471.51
组合二	7,972,753.50	65.08			7,972,753.50
合计	12,250,479.83	100.00	1,142,254.82		11,108,225.01

续：

类别	期初余额				
	账面余额		坏账准备		账面价值
	金额	比例 (%)	金额	计提比例 (%)	
单项计提坏账准备的其他应收款					
按组合计提坏账准备的其他应收款	7,571,939.70	100.00	665,661.37	8.79	6,906,278.33
其中：组合一	2,999,050.22	39.61	665,661.37	22.20	2,333,388.85

类别	期初余额				账面价值
	账面余额		坏账准备		
	金额	比例 (%)	金额	计提比例 (%)	
组合二	4,572,889.48	60.39			4,572,889.48
合计	7,571,939.70	100.00	665,661.37		6,906,278.33

5. 单项计提坏账准备的其他应收款情况：无

6. 按组合计提坏账准备的其他应收款

(1) 组合一

账龄组合	期末余额		
	账面余额	坏账准备	计提比例 (%)
1 年以内	2,214,428.18	110,721.42	5.00
1 至 2 年			
2 至 3 年	4,416.00	1,324.80	30.00
3 至 4 年	2,057,347.10	1,028,673.55	50.00
4 至 5 年			
5 年以上	1,535.05	1,535.05	100.00
合计	4,277,726.33	1,142,254.82	

(2) 组合二

组合名称	期末余额		
	账面余额	坏账准备	计提比例 (%)
职工备用金、保证金、单位押金	7,972,753.50		
合计	7,972,753.50		

7. 其他应收款坏账准备计提情况

坏账准备	第一阶段	第二阶段	第三阶段	合计
	未来 12 个月预期信用损失	整个存续期预期信用损失（未发生信用减值）	整个存续期预期信用损失（已发生信用减值）	
期初余额	665,661.37			665,661.37
期初余额在本期				
—转入第二阶段				
—转入第三阶段				
—转回第二阶段				
—转回第一阶段				
本期计提	476,593.45			476,593.45
本期转回				

坏账准备	第一阶段	第二阶段	第三阶段	合计
	未来 12 个月预期信用损失	整个存续期预期信用损失（未发生信用减值）	整个存续期预期信用损失（已发生信用减值）	
本期转销				
本期核销				
其他变动				
期末余额	1,142,254.82			1,142,254.82

8. 本期实际核销的其他应收款：无

9. 按欠款方归集的期末余额前五名的其他应收款

单位名称	款项性质	期末余额	账龄	占其他应收款期末余额的比例(%)	坏账准备期末余额
贵州中烟工业有限责任公司	保证金押金	3,721,017.21	1 年以内	30.37	
倪震寰	债权转让款	2,057,347.10	3 至 4 年	16.79	1,028,673.55
贵州茅台酒股份有限公司	保证金押金	1,000,000.00	1 年以内、 3 至 4 年	8.16	
贵州盐业（集团）生态农业有限公司	其他	990,792.00	1 年以内	8.09	49,539.60
江苏中烟工业有限责任公司	保证金押金	500,000.00	1 年以内	4.08	
合计		8,269,156.31		67.49	1,078,213.15

10. 涉及政府补助的其他应收款：无

11. 因金融资产转移而终止确认的其他应收款项情况：无

12. 转移其他应收款且继续涉入而形成的资产、负债的金额：无

13. 其他应收款其他说明：无

注释 8. 存货

1. 存货分类

项目	期末余额			期初余额		
	账面余额	存货跌价准备/合同履约成本减值准备	账面价值	账面余额	存货跌价准备/合同履约成本减值准备	账面价值
原材料	71,294,164.68	3,929,217.37	67,364,947.31	83,400,474.67	4,247,173.60	79,153,301.07
在产品	19,634,577.92		19,634,577.92	18,760,493.80		18,760,493.80
库存商品	77,315,051.19	491,118.55	76,823,932.64	79,420,654.88		79,420,654.88
消耗性生物资产	18,953,819.57		18,953,819.57	18,556,749.52		18,556,749.52
合计	187,197,613.36	4,420,335.92	182,777,277.44	200,138,372.87	4,247,173.60	195,891,199.27

2. 存货跌价准备及合同履约成本减值准备

项目	期初余额	本期增加金额		本期减少金额			期末余额
		计提	其他	转回	转销	其他	
原材料	4,247,173.60			317,956.23			3,929,217.37
在产品							
库存商品		491,118.55					491,118.55
消耗性生物资产							
合计	4,247,173.60	491,118.55		317,956.23			4,420,335.92

3. 按组合计提存货跌价准备

组 合	期末余额					账面价值
	账面余额		存货跌价准备			
	金额	比例 (%)	金额	计提标准	比例 (%)	
库龄 2 年以内	182,777,277.44	97.64				182,777,277.44
库龄 2 年以上	4,420,335.92	2.36	4,420,335.92		100.00	
合计	187,197,613.36	100.00	4,420,335.92			182,777,277.44

续：

组 合	上年年末余额					账面价值
	账面余额		存货跌价准备			
	金额	比例 (%)	金额	计提标准	比例 (%)	
库龄 2 年以内	195,891,199.27	97.88				195,891,199.27
库龄 2 年以上	4,247,173.60	2.12	4,247,173.60		100.00	
合计	200,138,372.87	100.00	4,247,173.60			195,891,199.27

4. 消耗性生物资产

项目	期末余额	期初余额
一、种植业		
大麻植物	18,953,819.57	18,556,749.52
合计	18,953,819.57	18,556,749.52

5. 存货期末余额含有借款费用资本化金额的说明：无

注释 9. 其他流动资产

项目	期末余额	期初余额
待抵扣税金	23,685,035.48	6,084,283.49
预交企业所得税	9,357,112.69	
待摊费用	30,645.33	
合计	33,072,793.50	6,084,283.49

注释 10. 长期股权投资

被投资单位	期初余额	本期增减变动			
		追加投资	减少投资	权益法确认的投资损益	其他综合收益调整
一、合营企业					
小计					
二、联营企业					
贵州西牛王印务有限公司	50,283,474.42			4,577,294.10	
贵州琿珑智创科技有限公司		1,470,000.00		-41,749.19	
小计	50,283,474.42	1,470,000.00		4,535,544.91	
合计	50,283,474.42	1,470,000.00		4,535,544.91	

续：

被投资单位	本期增减变动				期末余额	减值准备 期末余额
	其他权益 变动	宣告发放现金 股利或利润	计提减 值准备	其他		
一、合营企业						
小计						
二、联营企业						
贵州西牛王印务有限公司		6,875,115.66			47,985,652.86	
贵州琿珑智创科技有限公司					1,428,250.81	
小计		6,875,115.66			49,413,903.67	
合计		6,875,115.66			49,413,903.67	

注释 11. 其他权益工具投资

1. 其他权益工具投资情况

项目	期初余额	本期增减变动					期末余额
		追加投资	减少投资	本期计入其他 综合收益的利 得	本期计入其他 综合收益的损 失	其他	
贵州玖旭投资 有限公司		10,000,000.00					10,000,000.00
合计		10,000,000.00					10,000,000.00

续：

项目	本期确认的股利收入	累计计入其他综合收益 的利得	累计计入其他综合收益 的损失	指定为以公允价值计量且其变动 计入其他综合收益的原因
贵州玖旭投资 有限公司				
合计				

本期存在终止确认的说明：无

2. 非交易性权益工具投资的情况

项目	指定为以公允价值计量且其变动计入其他综合收益的原因	本期确认的股利收入	累计利得	累计损失	其他综合收益转入留存收益的金额	其他综合收益转入留存收益的原因
贵州玖旭投资有限公司	注					
合计						

注：公司持有贵州玖旭投资有限公司的股权投资属于非交易性权益工具投资，因此公司将其指定为以公允价值计量且其变动计入其他综合收益的权益工具投资。

注释 12. 其他非流动金融资产

项目	期末余额	期初余额
债务工具投资		
权益工具投资	179,726,643.50	158,692,642.84
混合工具		
衍生金融工具		
其他		
合计	179,726,643.50	158,692,642.84

注释 13. 固定资产

项目	期末余额	期初余额
固定资产	468,116,916.05	329,076,867.55
合计	468,116,916.05	329,076,867.55

注：上表中的固定资产是指扣除固定资产清理后的固定资产。

1. 固定资产情况

项目	房屋及建筑物	机器设备	运输工具	电子设备及其他	合计
一. 账面原值					
1. 期初余额	267,611,993.75	420,941,598.63	17,568,677.44	27,587,423.09	733,709,692.91
2. 本期增加金额	161,630,746.85	20,885,847.36	1,863,310.87	2,010,238.28	186,390,143.36
购置		12,224,487.62	1,858,864.09	1,738,904.07	15,822,255.78
在建工程转入	161,155,352.98	8,053,097.36			169,208,450.34
外币报表折算差额	475,393.87	608,262.38	4,446.78	271,334.21	1,359,437.24
3. 本期减少金额	376,371.00	11,344,791.55	1,932,864.00		13,654,026.55
处置或报废	376,371.00	11,344,791.55	1,932,864.00		13,654,026.55
4. 期末余额	428,866,369.60	430,482,654.44	17,499,124.31	29,597,661.37	906,445,809.72
二. 累计折旧					
1. 期初余额	113,592,154.84	251,595,089.56	12,990,634.52	18,591,478.52	396,769,357.44

项目	房屋及建筑物	机器设备	运输工具	电子设备及其他	合计
2. 本期增加金额	16,318,135.56	25,035,608.82	1,747,239.61	2,386,838.70	45,487,822.69
本期计提	16,283,254.11	24,849,902.27	1,743,560.32	2,239,799.37	45,116,516.07
外币报表折算差额	34,881.45	185,706.55	3,679.29	147,039.33	371,306.62
3. 本期减少金额	161,485.63	9,786,915.00	1,843,353.75		11,791,754.38
处置或报废	161,485.63	9,786,915.00	1,843,353.75		11,791,754.38
4. 期末余额	129,748,804.77	266,843,783.38	12,894,520.38	20,978,317.22	430,465,425.75
三. 减值准备					
1. 期初余额		7,575,927.86	171,471.71	116,068.35	7,863,467.92
2. 本期增加金额					
3. 本期减少金额					
处置或报废					
4. 期末余额		7,575,927.86	171,471.71	116,068.35	7,863,467.92
四. 账面价值					
1. 期末账面价值	299,117,564.83	156,062,943.20	4,433,132.22	8,503,275.80	468,116,916.05
2. 期初账面价值	154,019,838.91	161,770,581.21	4,406,571.21	8,879,876.22	329,076,867.55

2. 期末暂时闲置的固定资产：无

3. 通过经营租赁租出的固定资产：无

4. 期末未办妥产权证书的固定资产

项目	账面价值	未办妥产权证书的原因
房屋及建筑物	89,035,754.90	正在办理竣工结算
合计	89,035,754.90	

5. 固定资产的其他说明：受限资产情况详见附注五、注释 59。

注释 14. 在建工程

项目	期末余额	期初余额
在建工程	213,660,039.75	134,272,037.77
合计	213,660,039.75	134,272,037.77

注：上表中的在建工程是指扣除工程物资后的在建工程。

1. 在建工程情况

项目	期末余额			期初余额		
	账面余额	减值准备	账面价值	账面余额	减值准备	账面价值

项目	期末余额			期初余额		
	账面余额	减值准备	账面价值	账面余额	减值准备	账面价值
生产用机器设备安装工程	1,451,327.40		1,451,327.40	1,115,044.20		1,115,044.20
职工活动中心圆亭改造建设项目	2,781,946.62		2,781,946.62			
永吉盛珑酒盒生产基地建设项目				60,255,733.48		60,255,733.48
药用大麻温室设施建设项目	91,993.54		91,993.54	55,839,571.10		55,839,571.10
曲靖工业大麻加工建设项目	12,133,760.40		12,133,760.40	10,253,533.40		10,253,533.40
锅炉公建燃气管道安装工程	2,373,543.34		2,373,543.34	198,595.41		198,595.41
上海临港泥城产业基地建设项目	6,626,526.24		6,626,526.24	6,609,560.18		6,609,560.18
永吉智能包装生产基地建设	183,505,908.91		183,505,908.91			
技术改造工程	4,695,033.30		4,695,033.30			
合计	213,660,039.75		213,660,039.75	134,272,037.77		134,272,037.77

2. 重要在建工程项目本期变动情况

工程项目名称	期初余额	本期增加	本期转入固定资产	本期其他减少	期末余额
永吉盛珑酒盒生产基地建设项目	60,255,733.48	22,214,671.72	82,470,405.20		
药用大麻温室设施建设项目	55,839,571.10	22,415,796.38	78,163,373.94		91,993.54
曲靖工业大麻加工建设项目	10,253,533.40	1,880,227.00			12,133,760.40
永吉智能包装生产基地建设		183,505,908.91			183,505,908.91
合计	126,348,837.98	230,016,604.01	160,633,779.14		195,731,662.85

续：

工程项目名称	预算数(万元)	工程投入占预算比例(%)	工程进度(%)	利息资本化累计金额	其中：本期利息资本化金额	本期利息资本化率(%)	资金来源
永吉盛珑酒盒生产基地建设项目	27,574.75	43.95	100.00	1,803,179.93	576,107.03	2.86	募集资金及自筹
药用大麻温室设施建设项目	8,307.36	94.19	99.88				自筹
曲靖工业大麻加工建设项目			95.00				自筹
永吉智能包装生产基地建设	28,400.00	64.61	70.00	648,788.86	648,788.86	3.35	自筹
合计				2,451,968.79	1,224,895.89		

3. 本报告期计提在建工程减值准备情况：无

4. 在建工程其他说明：无

注释 15. 使用权资产

项目	房屋及建筑物	机器设备	运输工具	电子设备	合计
一. 账面原值					
1. 期初余额	3,858,004.42				3,858,004.42
2. 本期增加金额					
3. 本期减少金额					
4. 期末余额	3,858,004.42				3,858,004.42
二. 累计折旧					
1. 期初余额	917,354.36				917,354.36
2. 本期增加金额	1,154,111.64				1,154,111.64
本期计提	1,154,111.64				1,154,111.64
3. 本期减少金额					
4. 期末余额	2,071,466.00				2,071,466.00
三. 减值准备					
1. 期初余额					
2. 本期增加金额					
3. 本期减少金额					
4. 期末余额					
四. 账面价值					
1. 期末账面价值	1,786,538.42				1,786,538.42
2. 期初账面价值	2,940,650.06				2,940,650.06

注释 16. 无形资产

1. 无形资产情况

项目	土地使用权	专利权	办公软件	合计
一. 账面原值				
1. 期初余额	36,483,536.75	24,708.74	4,824,098.30	41,332,343.79
2. 本期增加金额	34,562,849.87		100,000.00	34,662,849.87
购置	34,556,149.35		100,000.00	34,656,149.35
外币报表折算差额	6,700.52			6,700.52
3. 本期减少金额				
4. 期末余额	71,046,386.62	24,708.74	4,924,098.30	75,995,193.66
二. 累计摊销				

项目	土地使用权	专利权	办公软件	合计
1. 期初余额	5,938,300.56	10,089.38	3,527,587.81	9,475,977.75
2. 本期增加金额	1,281,806.08	2,470.87	725,040.41	2,009,317.36
本期计提	1,281,806.08	2,470.87	725,040.41	2,009,317.36
3. 本期减少金额				
4. 期末余额	7,220,106.64	12,560.25	4,252,628.22	11,485,295.11
三. 减值准备				
1. 期初余额				
2. 本期增加金额				
3. 本期减少金额				
4. 期末余额				
四. 账面价值				
1. 期末账面价值	63,826,279.98	12,148.49	671,470.08	64,509,898.55
2. 期初账面价值	30,545,236.19	14,619.36	1,296,510.49	31,856,366.04

2. 无形资产说明：本报告期末无通过公司内部研发形成的无形资产。

3. 未办妥产权证书的土地使用权情况：无

注释 17. 商誉

1. 商誉账面原值

被投资单位名称或 形成商誉的事项	期初余额	本期增加		本期减少		期末余额
		企业合 并形成	汇率变动	处置	其他	
Pijen No 22 Pty Ltd	85,285,100.57		2,435,269.75			87,720,370.32
上海埃延半导体有 限公司	48,145,860.56					48,145,860.56
合计	133,430,961.13		2,435,269.75			135,866,230.88

(1) 2020 年 4 月，公司全资子公司贵州永吉实业发展有限公司通过二级全资子公司 Y Cannabis Holdings Pty Ltd（“Y 康纳比思控股有限公司”，以下简称“Y Cannabis”，）以收购原股东股权及增资的方式持有 Pijen No 22 Pty Ltd（以下简称“PIJEN”）46.64%的股权成为 PIJEN 第一大股东并通过 PIJEN 享有 Tasmanian Botanics Pty Ltd（“塔斯马尼亚植物有限公司”，以下简称“TB”）45.00%的权益。本次收购价款 2,700 万澳大利亚元。本次合并行为，Y Cannabis 合并成本为 2,700 万澳大利亚元，被购买方 PIJEN 合并日可辨认净资产公允价值份额为 890.74 万澳大利亚元，合并成本大于合并日享有的被购买方可辨认净资产公允价值份额部分形成商誉，其账面值为 1,809.26 万澳大利亚元，截至 2023 年 12 月 31 日按资产负债表日即期汇率折算为人民币 8,772.04 万元。

2020 年 4 月，Y Cannabis 取得澳洲工商部门股权登记。

(2) 2021 年 9 月 10 日，公司召开第五届董事会第六次会议审议通过了《关于对上海埃延半导体有限公司增资扩股的议案》，同意以自有资金对上海埃延半导体有限公司（以下简称“埃延半导体”）增资扩股，本次投资完成后公司将持有埃延半导体 51%的股权。公司对埃延半导体合并成本为 7,216.83 万元，被购买方埃延半导体合并日可辨认净资产公允价值份额为 2,402.24 万元，合并成本大于合并日享有的被购买方可辨认净资产公允价值份额部分形成商誉其账面价值为 4,814.59 万元。

2021 年 10 月，上海埃延半导体有限公司完成工商变更登记。

2. 商誉减值准备：无

3. 商誉所在资产组或资产组组合的相关信息

本公司期末对与商誉相关的各资产组进行了减值测试，首先将该商誉及归属于少数股东权益的商誉包括在内，调整各资产组的账面价值，然后将调整后的各资产组账面价值与其可收回金额进行比较，以确定各资产组（包括商誉）是否发生了减值，相关资产组或者资产组合的可回收金额大于账面价值，不计提减值准备，小于账面价值的确认商誉的减值损失。

(1) Pijen No 22 Pty Ltd 资产组组合

Pijen No 22 Pty Ltd 资产组组合的测试范围是 Pijen No 22 Pty Ltd 形成商誉相关的资产组，该资产组与以前年度商誉减值测试时的资产组一致。

分摊至本资产组或资产组组合的商誉账面价值及分摊方法：商誉全部分摊至本资产组或资产组组合。

(2) 上海埃延半导体有限公司资产组组合

上海埃延半导体有限公司资产组组合的测试范围是上海埃延半导体有限公司形成商誉相关的资产组，该资产组与购买日所确定的资产组一致。

分摊至本资产组或资产组组合的商誉账面价值及分摊方法：商誉全部分摊至本资产组或资产组组合。

4. 商誉减值测试过程、关键参数及商誉减值损失的确认方法

项目	Pijen No 22 Pty Ltd 资产组组合	上海埃延半导体有限公司资产组组合
商誉账面余额①	18,092,642.76 澳元	48,145,860.56
商誉减值准备余额②		
商誉的账面价值③=①-②	18,092,642.76 澳元	48,145,860.56
未确认归属于少数股东权益的商誉价值④	20,152,527.64 澳元	46,257,787.60
包含未确认归属于少数股东权益的商誉价值⑤=④+③	38,245,170.40 澳元	94,403,648.16

项目	Pijen No 22 Pty Ltd 资产组组合	上海埃延半导体有限公司资产组组合
资产组的账面价值⑥	39,463,660.00 澳元	25,029,061.36
包含整体商誉资产组的公允价值⑦=⑤+⑥	77,708,830.40 澳元	119,432,709.52
可回收金额（公允价值减去处置费用后的净额或资产组预计未来现金流量的现值）⑧	82,860,177.07 澳元	127,951,290.23
商誉减值损失（大于 0 时）⑨=⑦-⑧		

单位	关键参数				
	预测期	预测期增长率	稳定期增长率	利润率	折现率（税前）
Pijen No 22 Pty Ltd	2024 年-2028 年（后续为稳定期）	68.22%、32.89%、21.88%、10.00%、4.50%	-	根据预测的收入、成本、费用等计算	12.71%
上海埃延半导体有限公司	2024 年-2028 年（后续为稳定期）	2024 年为基期、100.00%、100.00%、25.00%、60.00%	-	根据预测的收入、成本、费用等计算	15.64%

(1) Pijen No 22 Pty Ltd 资产组预计未来现金流量的现值（可收回金额）利用北京中企华资产评估有限责任公司出具的《贵州永吉印务股份有限公司拟进行商誉减值测试涉及的 PIJEN (NO. 22) PTY. LTD 包含商誉的资产组可收回金额资产评估报告》（中企华评报字(2024)第 6129 号）的评估结果。

本公司对 Pijen No 22 Pty Ltd 包括商誉的资产组可收回金额按照预计未来现金流量的现值计算。其预计现金流量根据公司批准的 5 年期现金流量预测为基础，现金流量预测使用的折现率 12.71%。预计 2024 年至 2028 年之间销售收入增长率分别为 68.22%、32.89%、21.88%、10.00%、4.50%，稳定期收入零增长，管理层所采用的加权平均增长率不超过 Pijen No 22 Pty Ltd 所在行业产品的长期平均增长率。

减值测试中采用的其他关键数据包括：商品预计收入、成本及其他相关费用。

公司根据历史经验及对市场发展的预测确定上述关键数据。并采用能够反映相关资产组和资产组组合的特定风险的税前利率为折现率。上述假设用以分析资产组组合的可收回金额。

上述对可收回金额的预计表明 Pijen No 22 Pty Ltd 资产组组合未出现减值损失。

(2) 上海埃延半导体有限公司资产组预计未来现金流量的现值（可收回金额）利用北京中企华资产评估有限责任公司出具的《贵州永吉印务股份有限公司拟进行商誉减值测试涉及的上海埃延半导体有限公司包含商誉的资产组可收回金额资产评估报告》（中企华评报字(2024)第 6093 号）的评估结果。

本公司对上海埃延半导体有限公司包括商誉的资产组可收回金额按照预计未来现金流量的现值计算。其预计现金流量根据公司批准的 5 年期现金流量预测为基础，现金流量预测使用的折现率 15.64%。2024 年作为产生销售收入的第一年（基期），2025 年至 2028 年的销售收入增长率分别为 100.00%、100.00%、25.00%、60.00%，稳定期收入零增长，管理层所采用的加权平均增长率不超过上海埃延半导体有限公司所在行业产品的长期平均增长率。

减值测试中采用的其他关键数据包括：商品预计收入、成本及其他相关费用。

公司根据历史经验及对市场发展的预测确定上述关键数据。并采用能够反映相关资产组和资产组组合的特定风险的税前利率为折现率。上述假设用以分析资产组组合的可收回金额。

上述对可收回金额的预计表明上海埃延半导体有限公司资产组组合未出现减值损失。

5. 商誉其他说明：无

注释 18. 长期待摊费用

项目	期初余额	本期增加额	本期摊销额	其他减少额	期末余额
地面处理工程	201,135.75		109,710.36		91,425.39
装修工程	1,308,685.08	88,073.39	588,030.00		808,728.47
智慧工厂 MES 技术改造 工程	333,047.01		333,047.01		
订制安装车间不锈钢地 板工程	267,549.58		123,484.44		144,065.14
职工活动中心建设项目	8,508,135.25	2,685.15	2,127,302.36		6,383,518.04
合计	10,618,552.67	90,758.54	3,281,574.17		7,427,737.04

注释 19. 递延所得税资产和递延所得税负债

1. 未经抵销的递延所得税资产

项目	期末余额		期初余额	
	可抵扣暂时性差异	递延所得税资产	可抵扣暂时性差异	递延所得税资产
资产减值准备	22,259,623.15	3,460,565.78	14,706,208.50	2,251,699.76
内部交易未实现利润	1,484,702.10	222,705.32	2,474,379.30	371,156.90
无形资产摊销时间差异	1,700,892.21	255,133.83	1,427,765.88	214,164.88
递延收益	3,173,483.31	476,022.50	4,176,433.33	626,465.00
交易性金融资产公允价值变动	1,205,928.43	180,889.26	48,572,490.60	7,285,873.59
股权激励	12,587,529.92	1,991,795.33		
租赁负债	743,916.08	185,979.02	773,246.48	193,311.62
合计	43,156,075.20	6,773,091.04	72,130,524.09	10,942,671.75

2. 未经抵销的递延所得税负债

项目	期末余额		期初余额	
	应纳税暂时性差异	递延所得税负债	应纳税暂时性差异	递延所得税负债
其他非流动金融资产公允价值变动	30,912,675.72	4,636,901.36	29,252,398.53	4,387,859.78
使用权资产	704,080.10	176,020.03	745,496.54	186,374.14
合计	31,616,755.82	4,812,921.39	29,997,895.07	4,574,233.92

3. 以抵销后净额列示的递延所得税资产或负债：无

4. 未确认递延所得税资产明细

项目	期末余额	期初余额
可抵扣亏损	52,506,451.55	30,751,906.51
递延收益	21,400,000.00	
合计	73,906,451.55	30,751,906.51

5. 未确认递延所得税资产的可抵扣亏损将于以下年度到期

年份	期末余额	期初余额	备注
2023 年			
2024 年	26,173.03	26,173.03	
2025 年	176,820.88	176,820.88	
2026 年	8,731,381.45	8,731,381.45	
2027 年及以后年度	43,572,076.19	21,817,531.15	
合计	52,506,451.55	30,751,906.51	

6. 递延所得税资产和递延所得税负债的说明：无

注释 20. 其他非流动资产

项目	期末余额			期初余额		
	账面余额	减值准备	账面价值	账面余额	减值准备	账面价值
预付设备及工程款	6,049,014.95		6,049,014.95	5,549,284.45		5,549,284.45
合计	6,049,014.95		6,049,014.95	5,549,284.45		5,549,284.45

注释 21. 短期借款

1. 短期借款分类

项目	期末余额	期初余额
质押借款		
抵押借款		
保证借款		

项目	期末余额	期初余额
信用借款	20,000,000.00	
未到期应付利息		
合计	20,000,000.00	

2. 已逾期未偿还的短期借款：无

3. 短期借款说明：无

注释 22. 应付票据

种类	期末余额	期初余额
银行承兑汇票	53,148,964.48	83,980,140.58
商业承兑汇票		
合计	53,148,964.48	83,980,140.58

注释 23. 应付账款

项目	期末余额	期初余额
货款	158,892,872.64	142,458,221.07
工程及设备款	17,611,338.54	8,347,289.11
其他	1,345,913.42	1,885,776.12
合计	177,850,124.60	152,691,286.30

1. 账龄超过一年的重要应付账款：无

2. 应付账款说明：无

注释 24. 合同负债

1. 合同负债情况

项目	期末余额	期初余额
货款	2,191,904.44	1,403,040.62
合计	2,191,904.44	1,403,040.62

2. 合同负债账面价值在本期内发生的重大变动：无

注释 25. 应付职工薪酬

1. 应付职工薪酬列示

项目	期初余额	本期增加	本期减少	期末余额
短期薪酬	20,005,588.05	134,155,325.32	133,676,417.02	20,484,496.35

项目	期初余额	本期增加	本期减少	期末余额
离职后福利-设定提存计划	623,407.44	11,405,229.30	11,261,344.08	767,292.66
辞退福利				
一年内到期的其他福利				
合计	20,628,995.49	145,560,554.62	144,937,761.10	21,251,789.01

2. 短期薪酬列示

项目	期初余额	本期增加	本期减少	期末余额
工资、奖金、津贴和补贴	19,321,479.77	117,756,838.65	117,329,364.98	19,748,953.44
职工福利费		6,051,453.15	6,051,453.15	
社会保险费		4,486,100.56	4,486,100.56	
其中：基本医疗保险费		3,965,576.27	3,965,576.27	
补充医疗保险				
工伤保险费		520,524.29	520,524.29	
生育保险费				
住房公积金	76,074.00	2,130,397.41	2,131,333.41	75,138.00
工会经费和职工教育经费	608,034.28	3,730,535.55	3,678,164.92	660,404.91
短期累积带薪缺勤				
短期利润（奖金）分享计划				
以现金结算的股份支付				
其他短期薪酬				
合计	20,005,588.05	134,155,325.32	133,676,417.02	20,484,496.35

3. 设定提存计划列示

项目	期初余额	本期增加	本期减少	期末余额
基本养老保险	623,407.44	11,055,837.50	10,911,952.28	767,292.66
失业保险费		349,391.80	349,391.80	
企业年金缴费				
合计	623,407.44	11,405,229.30	11,261,344.08	767,292.66

4. 应付职工薪酬其他说明：无

注释 26. 应交税费

税费项目	期末余额	期初余额
增值税	10,443,806.54	17,041,793.02
企业所得税	2,010,879.46	15,247,398.82
个人所得税	909,468.70	1,228,712.43
城市维护建设税	463,981.28	1,335,468.33

税费项目	期末余额	期初余额
教育费附加	249,782.39	592,139.21
地方教育费附加	166,521.61	394,759.48
其他税费	91,330.30	71,947.91
合计	14,335,770.28	35,912,219.20

注释 27. 其他应付款

项目	期末余额	期初余额
应付利息		
应付股利	948,500.00	948,500.00
其他应付款	18,052,213.59	319,645.46
合计	19,000,713.59	1,268,145.46

注：上表中其他应付款指扣除应付利息、应付股利后的其他应付款。

(一) 应付利息：无

(二) 应付股利

项目	期末余额	期初余额	超过一年未支付原因
普通股股利	948,500.00	948,500.00	由于贵州云商印务有限公司内部股权纠纷，目前正在诉讼中，等诉讼判决书明确股权后，再予支付
划分为权益工具的优先股\永续债股利			
其中：工具 1			
工具 2			
合计	948,500.00	948,500.00	

(三) 其他应付款

1. 按款项性质列示的其他应付款

款项性质	期末余额	期初余额
限制性股票回购义务	15,839,192.00	
代垫代扣款	84,631.85	75,094.60
其他	2,128,389.74	244,550.86
合计	18,052,213.59	319,645.46

2. 账龄超过一年的重要其他应付款：无

3. 其他应付款说明：无

注释 28. 一年内到期的非流动负债

项目	期末余额	期初余额
一年内到期的长期借款	38,877,848.65	15,272,712.00
一年内到期的应付债券		
一年内到期的长期应付款		
一年内到期的租赁负债	856,178.96	1,285,608.22
合计	39,734,027.61	16,558,320.22

注释 29. 其他流动负债

项目	期末余额	期初余额
待转销项税额	44,887.06	182,395.28
合计	44,887.06	182,395.28

注释 30. 长期借款

借款类别	期末余额	期初余额
质押借款		
抵押借款	47,126,448.00	61,090,848.00
保证借款		
信用借款	161,341,147.35	49,738,132.08
未到期应付利息	5,160,266.21	2,468,805.61
减：一年内到期的长期借款	38,877,848.65	15,272,712.00
合计	174,750,012.91	98,025,073.69

长期借款说明：详见受限资产情况详见附注五、注释 59。

注释 31. 应付债券

1. 应付债券类别

项目	期末余额	期初余额
优先股		
永续债		
可转换公司债券	126,927,481.15	129,512,869.13
其他应付债券		
减：一年内到期的应付债券		
合计	126,927,481.15	129,512,869.13

2. 应付债券的增减变动(不包括划分为金融负债的优先股、永续债等其他金融工具)

债券名称	面值	发行日期	债券期限	发行金额	期初余额
永吉转债	145,868,000.00	2022 年 4 月 14 日	6 年	145,868,000.00	129,512,869.13

债券名称	面值	发行日期	债券期限	发行金额	期初余额
合计	145,868,000.00			145,868,000.00	129,512,869.13

续：

债券名称	本期发行	按面值 计提利息	溢折价摊销	本期偿还 利息	转股	期末余额
永吉转债		618,419.26	4,894,527.63	437,334.87	7,661,000.00	126,927,481.15
合计		618,419.26	4,894,527.63	437,334.87	7,661,000.00	126,927,481.15

3. 可转换公司债券的转股条件、转股时间

经中国证券监督管理委员会《关于核准贵州永吉印务股份有限公司公开发行可转换公司债券的批复》（证监许可[2021]2509号）核准，公司于2022年4月14日公开发行1,458,680张可转换公司债券，每张面值100元，发行总额14,586.80万元，期限6年，每年付息一次，到期归还所有未转股的可转换公司债券本金和最后一年利息。初始转股价格为8.51元/股（若公司发生派送股票股利、转增股本、增发新股、配股以及派发现金股利将进行转股价格的调整）。本次发行的可转换公司债券票面利率为第一年0.3%、第二年0.5%、第三年1%、第四年1.5%、第五年1.8%、第六年2.5%。本次发行的可转换公司债券转股期自可转换公司债券发行结束之日起满六个月后的第一个交易日起至可转换公司债券到期日止（即2022年10月20日至2028年4月13日止）。

本公司发行的可转换债券在初始计量时，对应负债成分的公允价值扣除应分摊的发行费用后的金额为12,611.73万元计入应付债券；对应权益部分的公允价值扣除应分摊的发行费用后的金额为1,498.68万元计入其他权益工具。

本期累计共用面值766.10万元永吉转债转换成90.0585万股公司股票，同时转股增加资本公积692.39万元并减少其他权益工具78.71万元。本期按照实际利率计提调整负债部分的摊余成本424.28万元，结转转股转出利息对应调整65.17万元，合计利息调整489.45万元。

4. 划分为金融负债的其他金融工具：无

注释 32. 租赁负债

项目	期末余额	期初余额
1年以内	1,252,106.42	1,372,106.42
1至2年	358,026.61	1,252,106.42
2至3年	60,000.00	358,026.61
3至4年	60,000.00	60,000.00
4至5年	60,000.00	60,000.00
5年以上	720,000.00	780,000.00
租赁付款额总额小计	2,510,133.03	3,882,239.45

项目	期末余额	期初余额
减：未确认融资费用	340,302.61	457,470.41
租赁付款额现值小计	2,169,830.42	3,424,769.04
减：一年内到期的租赁负债	856,178.96	1,285,608.22
合计	1,313,651.46	2,139,160.82

本期确认租赁负债利息费用 117,167.80 元。

注释 33. 长期应付款

项目	期末余额	期初余额
长期应付款	27,168,290.54	27,168,290.54
专项应付款		
合计	27,168,290.54	27,168,290.54

(一) 长期应付款

1. 长期应付款分类

款项性质	期末余额	期初余额
应付股权收购款	27,168,290.54	27,168,290.54
减：一年内到期的长期应付款		
合计	27,168,290.54	27,168,290.54

2. 长期应付款的说明：无

(二) 专项应付款：无

注释 34. 递延收益

项目	期初余额	本期增加	本期减少	期末余额	形成原因
与资产相关政府补助	4,176,433.33	21,400,000.00	1,002,950.02	24,573,483.31	详见表 1
与收益相关政府补助					
合计	4,176,433.33	21,400,000.00	1,002,950.02	24,573,483.31	

1. 与政府补助相关的递延收益

本公司政府补助详见附注九、政府补助（二）涉及政府补助的负债项目。

2. 递延收益的其他说明：无

注释 35. 股本

项目	期初余额	本期变动增 (+) 减 (-)					期末余额
		发行新股	送股	公积金转股	其他	小计	
股份总数	419,078,858.00				900,585.00	900,585.00	419,979,443.00

股本变动情况说明：详见附注一、公司基本情况。股本与注册资本存在差异系可转债转股尚未完成工商变更。

注释 36. 其他权益工具

1. 期末发行在外的优先股、永续债等金融工具变动情况表

发行在外的金融工具	期初金额		本期增加		本期减少		本期金额	
	数量	账面价值	数量	账面价值	数量	账面价值	数量	账面价值
永吉转债	1,458,300	14,982,840.79			76,610.00	787,094.19	1,381,690.00	14,195,746.60
合计	1,458,300	14,982,840.79			76,610.00	787,094.19	1,381,690.00	14,195,746.60

2. 其他权益工具本期增减变动情况及原因说明

其他权益工具本期增减变动情况详见附注五、注释 31。

注释 37. 资本公积

项目	期初余额	本期增加	本期减少	期末余额
资本溢价（股本溢价）	105,778,358.84	6,923,905.89	12,952,728.00	99,749,536.73
其他资本公积		10,447,041.21		10,447,041.21
合计	105,778,358.84	17,370,947.10	12,952,728.00	110,196,577.94

资本公积的说明：

- 1、本期资本公积-股本溢价增加系可转换公司债券转股所致，详见附注五、注释 31。
- 2、本期资本公积-股本溢价减少系当期股权激励授予激励对象限制性股票所致。
- 3、本期资本公积-其他资本公积增加系当期股权激励所致。

注释 38. 库存股

项目	期初余额	本期增加	本期减少	期末余额
实行股权激励回购	30,009,597.80		28,791,920.00	1,217,677.80
限制性股票回购义务		15,839,192.00		15,839,192.00
合计	30,009,597.80	15,839,192.00	28,791,920.00	17,056,869.80

库存股情况说明：

本次发行股票来源为公司回购专用证券账户回购的股票，故公司股本总额不变，增加股权激励限售股 420.32 万股，减少库存股 420.32 万股，金额 2,879.19 万元。同时确认限制性股份支付回购义务 1,583.92 万元。

库存股的授予情况详见附注十三、股份支付。

注释 39. 其他综合收益

项目	期初余额	本期发生额							期末余额					
		本期所得税前发生额	减：前期计入其他综合收益当期转入损益	减：前期计入其他综合收益当期转入以摊余成本计量的金融资产	减：套期储备转入相关资产或负债	减：所得税费用	税后归属于母公司	税后归属于少数股东		减：结转重新计量设定受益计划变动额	减：前期计入其他综合收益当期转入留存收益			
一、不能重分类进损益的其他综合收益														
1.重新计量设定受益计划变动额														
2.权益法下不能转损益的其他综合收益														
3.其他权益工具投资公允价值变动														
4.企业自身信用风险公允价值变动														
二、将重分类进损益的其他综合收益	10,470,469.10	4,446,777.54								4,446,777.54				14,917,246.64
1.权益法下可转损益的其他综合收益														
2.其他债权投资公允价值变动														
3.金融资产重分类计入其他综合收益的金额														
4.其他债权投资信用减值准备														
5.现金流量套期储备														
6.外币报表折算差额	10,470,469.10	4,446,777.54								4,446,777.54				14,917,246.64
7.一揽子处置子公司在丧失控制权之前产生的处置收益														
8.其他资产转换为公允价值模式计量的投资性房地产														
其他综合收益合计	10,470,469.10	4,446,777.54								4,446,777.54				14,917,246.64

注释 40. 盈余公积

项目	期初余额	本期增加	本期减少	期末余额
法定盈余公积	126,137,621.68	6,376,292.17		132,513,913.85
任意盈余公积				
储备基金				
企业发展基金				
利润归还投资				
其他				
合计	126,137,621.68	6,376,292.17		132,513,913.85

盈余公积说明：母公司按本期净利润的 10%提取法定盈余公积。

注释 41. 未分配利润

项目	本期	上期
调整前上期期末未分配利润	407,512,274.82	476,520,185.80
调整期初未分配利润合计数（调增+，调减-）		
调整后期初未分配利润	407,512,274.82	476,520,185.80
加：本期归属于母公司所有者的净利润	100,152,353.14	37,777,809.64
减：提取法定盈余公积	6,376,292.17	3,111,870.62
提取任意盈余公积		
提取一般风险准备		
应付普通股股利	104,772,764.00	103,673,850.00
转为股本的普通股股利		
加：盈余公积弥补亏损		
设定受益计划变动额结转留存收益		
其他综合收益结转留存收益		
所有者权益其他内部结转		
期末未分配利润	396,515,571.79	407,512,274.82

1. 期初未分配利润调整说明：无

2. 未分配利润的其他说明

2023 年 4 月 20 日，2022 年年度股东大会决议审议通过了《关于 2022 年度利润分配的议案》，同意公司向全体股东实施每 10 股派发现金股利 2.50 元（含税），共计派发现金红利 10,477.28 万元（以截至 2023 年 5 月 23 日的总股本进行计算，为含税金额），剩余未分配利润结转下一年度，不送红股、不进行公积金转增股本。

注释 42. 营业收入和营业成本

1. 营业收入、营业成本

项目	本期发生额		上期发生额	
	收入	成本	收入	成本
主营业务	808,678,851.56	530,309,491.26	652,300,132.16	437,054,460.25
其他业务	9,018,881.53	6,339,279.90	1,042,795.37	594,170.42
合计	817,697,733.09	536,648,771.16	653,342,927.53	437,648,630.67

2. 合同产生的收入情况

合同分类	本期发生额	
	合并营业收入	合计
一、商品类型	817,697,733.09	817,697,733.09
烟标	560,944,389.77	560,944,389.77
药盒	11,913,881.93	11,913,881.93
酒盒	123,387,873.30	123,387,873.30
铝纸及框架纸	27,183,992.63	27,183,992.63
医用大麻	81,078,410.79	81,078,410.79
纸品	222,414,325.27	222,414,325.27
其他	13,189,184.67	13,189,184.67
合并抵消	-222,414,325.27	-222,414,325.27
二、按经营地区分类	817,697,733.09	817,697,733.09
贵州地区	845,837,475.94	845,837,475.94
省外地区	113,196,171.63	113,196,171.63
澳大利亚	81,078,410.79	81,078,410.79
合并抵消	-222,414,325.27	-222,414,325.27
三、按分销售模式分类	817,697,733.09	817,697,733.09
直销模式	736,619,322.30	736,619,322.30
分销模式	81,078,410.79	81,078,410.79
四、按商品转让的时间分类	817,697,733.09	817,697,733.09
在某一时点转让	817,697,733.09	817,697,733.09
在某一时段内转让		
合计	817,697,733.09	817,697,733.09

续：

上期发生额		
合同分类	合并营业收入	合计
一、商品类型	653,342,927.53	653,342,927.53
烟标	460,468,015.57	460,468,015.57
药盒	11,259,537.87	11,259,537.87
酒盒	109,082,155.08	109,082,155.08
铝纸及框架纸	32,642,209.68	32,642,209.68
医用大麻	38,704,502.48	38,704,502.48
纸品	144,079,233.08	144,079,233.08
其他	1,437,170.01	1,437,170.01
合并抵消	-144,329,896.24	-144,329,896.24
二、按经营地区分类	653,342,927.53	653,342,927.53
贵州地区	734,536,738.38	734,536,738.38
省外地区	24,431,582.91	24,431,582.91
澳大利亚	38,704,502.48	38,704,502.48
合并抵消	-144,329,896.24	-144,329,896.24
三、按分销售模式分类	653,342,927.53	653,342,927.53
直销模式	614,638,425.05	614,638,425.05
分销模式	38,704,502.48	38,704,502.48
四、按商品转让的时间分类	653,342,927.53	653,342,927.53
在某一时点转让	653,342,927.53	653,342,927.53
在某一时段内转让		
合计	653,342,927.53	653,342,927.53

注释 43. 税金及附加

项目	本期发生额	上期发生额
城市维护建设税	2,136,034.13	2,374,885.32
教育费附加	986,039.53	1,069,917.69
地方教育费附加	657,359.71	713,278.49
印花税	620,977.18	440,513.07
房产税	2,863,720.68	2,409,602.16
土地使用税	800,413.02	300,309.14
车船使用税	31,787.99	30,118.20
合计	8,096,332.24	7,338,624.07

注释 44. 销售费用

项目	本期发生额	上期发生额
职工薪酬	5,118,481.88	4,753,277.23
折旧和摊销	368,418.34	466,213.71
差旅费	415,564.45	238,551.63
办公费	954,741.98	304,355.26
包装费	2,898,742.53	2,006,482.44
劳务费	233,185.64	244,963.51
业务招待费	1,390,322.79	417,351.26
设计服务费	145,702.83	989,896.21
业务咨询费	30,100.00	533,384.70
其他	1,122,046.75	964,217.76
合计	12,677,307.19	10,918,693.71

注释 45. 管理费用

项目	本期发生额	上期发生额
职工薪酬	34,715,717.25	31,295,479.81
差旅费	1,509,219.25	1,244,700.73
办公费	16,995,726.23	10,115,695.64
折旧和摊销	10,529,780.16	8,503,919.69
修理费	506,375.94	724,000.79
业务招待费	4,603,145.67	3,875,041.27
咨询费	9,094,102.06	8,391,596.54
董事会费	439,310.02	111,932.32
股权激励费用	10,044,498.58	
基金管理费	900,000.00	2,302,740.00
水电费	2,456,554.59	2,438,969.54
其他	669,712.56	522,377.21
合计	92,464,142.31	69,526,453.54

注释 46. 研发费用

项目	本期发生额	上期发生额
职工薪酬	16,248,733.08	15,514,284.76
材料费	20,565,174.41	12,745,439.13
折旧和摊销	5,692,101.10	4,437,623.77
设计费	771,386.14	
设备调试费	2,229,208.67	1,671,291.11

项目	本期发生额	上期发生额
其他	1,111,884.59	878,910.75
合计	46,618,487.99	35,247,549.52

注释 47. 财务费用

项目	本期发生额	上期发生额
利息支出	12,420,668.19	6,028,642.35
减：利息收入	1,810,627.38	2,498,557.42
汇兑损益	425,179.89	1,144,442.03
银行手续费	178,957.44	141,023.53
合计	11,214,178.14	4,815,550.49

注释 48. 其他收益

1. 其他收益明细情况

产生其他收益的来源	本期发生额	上期发生额
政府补助	7,250,057.73	6,766,629.27
代扣个人所得税手续费	90,958.99	61,754.72
合计	7,341,016.72	6,828,383.99

2. 计入其他收益的政府补助

本公司政府补助详见附注九、政府补助（三）计入当期损益的政府补助。

3. 其他收益说明：无

注释 49. 投资收益

1. 投资收益明细情况

项目	本期发生额	上期发生额
权益法核算的长期股权投资收益	4,535,544.91	3,847,896.66
成本法核算的长期股权投资收益		
处置长期股权投资产生的投资收益		
交易性金融资产持有期间的投资收益		
处置交易性金融资产取得的投资收益	-540,427.02	15,169,689.30
债权投资持有期间的投资收益		
处置债权投资取得的投资收益		
其他债权投资持有期间的投资收益		
处置其他债权投资取得的投资收益		
其他权益工具投资持有期间的股利收入		

项目	本期发生额	上期发生额
本期终止确认的其他权益工具股利收入		
以摊余成本计量的金融资产终止确认收益		
取得控制权时股权按公允价值重新计量产生的利得		
丧失控制权后剩余股权按公允价值重新计量产生的利得		
其他非流动金融资产在持有期间的投资收益	-1,000,000.00	
理财产品收益		88,287.56
合计	2,995,117.89	19,105,873.52

2. 投资收益的说明：无

注释 50. 公允价值变动收益

产生公允价值变动收益的来源	本期发生额	上期发生额
交易性金融资产	-1,205,928.43	-76,695,297.33
衍生金融资产		
交易性金融负债		
衍生金融负债		
按公允价值计量的投资性房地产		
按公允价值计量的生物资产		
按公允价值计量的贵金属		
现金流量套期的无效部分的未实现收益净额		
其他非流动金融资产	2,534,000.66	2,861,030.38
合计	1,328,072.23	-73,834,266.95

注释 51. 信用减值损失

项目	本期发生额	上期发生额
应收票据坏账损失		
应收账款坏账损失	-6,903,658.88	-1,068,823.55
其他应收款坏账损失	-476,593.45	-250,469.07
债权投资信用减值损失		
其他债权投资信用减值损失		
长期应收款坏账损失		
财务担保合同信用减值损失		
合计	-7,380,252.33	-1,319,292.62

注释 52. 资产减值损失

项目	本期发生额	上期发生额
存货跌价损失及合同履约成本减值损失	-173,162.32	-1,761,454.59

项目	本期发生额	上期发生额
合同资产减值损失		
长期股权投资减值损失		
固定资产减值损失		
在建工程减值损失		
使用权资产减值损失		
无形资产减值损失		
商誉减值损失		
其他		
合计	-173,162.32	-1,761,454.59

注释 53. 资产处置收益

项目	本期发生额	上期发生额
持有待售处置利得或损失		
固定资产处置利得或损失	905,704.37	-31,791.00
在建工程处置利得或损失		
生物资产处置利得或损失		
无形资产处置利得或损失		
合计	905,704.37	-31,791.00

注释 54. 营业外收入

项目	本期发生额	上期发生额	计入当期非经常性损益的金额
接受捐赠			
与日常活动无关的政府补助			
盘盈利得			
违约赔偿收入	70.00	671,529.32	70.00
其他	363,101.22	423,977.81	363,101.22
合计	363,171.22	1,095,507.13	363,171.22

1. 计入当期损益的政府补助：无

2. 营业外收入的其他说明：无

注释 55. 营业外支出

项目	本期发生额	上期发生额	计入本期非经常性损益的金额
对外捐赠	23,746.05	4,000.00	23,746.05
久悬未决支出			
非常损失			

项目	本期发生额	上期发生额	计入本期非经常性损益的金额
非流动资产毁损报废损失	250,751.35	111,974.78	250,751.35
罚款支出	1,985.28	14,835.11	1,985.28
其他	475,267.25	646,155.46	475,267.25
合计	751,749.93	776,965.35	751,749.93

注释 56. 所得税费用

1. 所得税费用表

项目	本期发生额	上期发生额
当期所得税费用	7,514,256.48	16,522,787.54
递延所得税费用	4,810,810.81	-12,143,998.38
合计	12,325,067.29	4,378,789.16

2. 会计利润与所得税费用调整过程

项目	本期发生额
利润总额	114,606,431.91
按适用税率计算的所得税费用	17,190,964.79
子公司适用不同税率的影响	427,030.03
调整以前期间所得税的影响	757,033.80
非应税收入的影响	-686,594.12
不可抵扣的成本、费用和损失影响	499,485.69
使用前期未确认递延所得税资产的可抵扣亏损的影响	-4,186,148.05
本期未确认递延所得税资产的可抵扣暂时性差异或可抵扣亏损的影响	4,090,509.01
研发费用加计扣除的影响	-5,767,213.86
所得税费用	12,325,067.29

注释 57. 现金流量表附注

1. 收到其他与经营活动有关的现金

项目	本期发生额	上期发生额
收退回投标保证金	3,810,750.00	1,905,000.00
补贴收入	26,437,008.93	10,267,197.68
利息收入	1,810,627.38	2,498,557.42
退回备用金等	554,722.92	1,412,626.08
合计	32,613,109.23	16,083,381.18

2. 支付其他与经营活动有关的现金

项目	本期发生额	上期发生额
管理费用、销售费用、研发费用中现金列支部分	43,134,424.69	45,247,726.78
手续费支出	195,002.30	141,023.53
支出捐赠、罚款等	19,985.28	18,835.11
支付投标保证金、备用金等	8,505,475.38	4,764,024.70
合计	51,854,887.65	50,171,610.12

3. 收到其他与投资活动有关的现金

项目	本期发生额	上期发生额
赎回理财产品		22,490,000.00
收回证券投资资金	201,144,589.81	34,840,790.70
收业绩补偿款	763,184.73	751,968.32
合计	201,907,774.54	58,082,759.02

4. 支付其他与投资活动有关的现金

项目	本期发生额	上期发生额
购买理财产品		22,400,000.00
支付证券投资资金	30,000,000.00	180,000,000.00
合计	30,000,000.00	202,400,000.00

5. 收到的重要的投资活动有关的现金

项目	本期发生额	上期发生额
收到证券投资收益款		15,169,689.30
合计		15,169,689.30

6. 支付的重要的投资活动有关的现金

项目	本期发生额	上期发生额
投资永吉盛珑酒盒生产基地建设项目	17,066,668.33	38,881,522.89
投资永吉智能包装生产基地建设	246,113,481.80	
投资贵州玖旭投资有限公司	10,000,000.00	
投资江苏晟高电气有限公司	20,000,000.00	
合计	293,180,150.13	38,881,522.89

7. 收到其他与筹资活动有关的现金：无

8. 支付其他与筹资活动有关的现金

项目	本期发生额	上期发生额
回购库存股		864,674.71
可转换公司债券发行费用		1,209,805.47
股权授予过户费	20,353.59	
合计	20,353.59	2,074,480.18

9. 筹资活动产生的各项负债的变动情况

项目	期初余额	本期增加		本期减少		期末余额
		现金变动	非现金变动	现金变动	非现金变动	
短期借款		20,000,000.00	556,111.12	556,111.12		20,000,000.00
长期借款	113,297,785.69	110,667,609.91	6,688,066.48	17,025,600.52		213,627,861.56
应付债券	129,512,869.13		5,512,946.89	437,334.87	7,661,000.00	126,927,481.15
租赁负债	3,424,769.04		117,167.80	1,372,106.42		2,169,830.42
合计	246,235,423.86	130,667,609.91	12,874,292.29	19,391,152.93	7,661,000.00	362,725,173.13

10. 净额列报：无

注释 58. 现金流量表补充资料

1. 现金流量表补充资料

项目	本期金额	上期金额
1. 将净利润调节为经营活动现金流量		
净利润	102,281,364.62	32,774,630.50
加：信用减值损失	7,380,252.33	1,319,292.62
资产减值准备	173,162.32	1,761,454.59
固定资产折旧、油气资产折耗、生产性生物资产折旧	45,116,516.07	40,997,125.39
使用权资产折旧	1,154,111.64	917,354.36
无形资产摊销	2,009,317.36	1,496,230.13
长期待摊费用摊销	3,281,574.17	3,303,564.43
处置固定资产、无形资产和其他长期资产的损失（收益以“-”号填列）	-905,704.37	31,791.00
固定资产报废损失（收益以“-”号填列）	250,751.35	111,974.78
公允价值变动损失（收益以“-”号填列）	-1,328,072.23	73,834,266.95
财务费用（收益以“-”号填列）	12,420,668.19	6,028,642.35
投资损失（收益以“-”号填列）	-2,995,117.89	-19,105,873.52
递延所得税资产减少（增加以“-”号填列）	4,572,123.34	-8,093,964.20
递延所得税负债增加（减少以“-”号填列）	238,687.47	-4,050,034.18

贵州永吉印务股份有限公司
2023 年度
财务报表附注

项目	本期金额	上期金额
存货的减少（增加以“-”号填列）	12,940,759.51	-38,670,811.64
经营性应收项目的减少（增加以“-”号填列）	-155,760,733.43	-23,508,554.69
经营性应付项目的增加（减少以“-”号填列）	-9,770,349.73	31,084,183.11
其他	10,044,498.58	
经营活动产生的现金流量净额	31,103,809.30	100,231,271.98
2. 不涉及现金收支的重大投资和筹资活动		
债务转为资本		
一年内到期的可转换公司债券		
当期新增使用权资产		3,858,004.42
3. 现金及现金等价物净变动情况		
现金的期末余额	160,209,077.87	256,464,748.05
减：现金的期初余额	256,464,748.05	301,777,406.68
加：现金等价物的期末余额		
减：现金等价物的期初余额		
现金及现金等价物净增加额	-96,255,670.18	-45,312,658.63

2. 本期支付的取得子公司的现金净额：无

3. 本期收到的处置子公司的现金净额：无

4. 与租赁相关的总现金流出

本期与租赁相关的总现金流出为人民币 2,342,921.26 元（上期：人民币 2,642,682.81 元）。

5. 现金和现金等价物的构成

项目	期末余额	期初余额
一、现金	160,209,077.87	256,464,748.05
其中：库存现金	4,677.64	8,963.37
可随时用于支付的银行存款	160,204,400.23	256,455,784.68
可随时用于支付的其他货币资金		
二、现金等价物		
其中：三个月内到期的债券投资		
三、期末现金及现金等价物余额	160,209,077.87	256,464,748.05
其中：母公司或集团内子公司使用受限制的现金及现金等价物		

6. 使用范围受限但仍作为现金和现金等价物列示的情况：无

7. 不属于现金及现金等价物的货币资金

项目	期末余额	期初余额	理由
银行承兑汇票保证金	18,684,370.19	26,650,080.69	本公司向银行申请开具银行承兑汇票所存入的保证金存款，使用范围受限
合计	18,684,370.19	26,650,080.69	

8. 应收票据贴现、背书等交易对现金流量的影响：无

9. 现金流量表补充资料的说明：无

注释 59. 所有权或使用权受到限制的资产

项目	期末账面余额	期末账面价值	受限类型	受限情况	备注
货币资金	18,684,370.19	18,684,370.19	质押	保证金	注 1
固定资产	156,576,714.41	50,336,805.47	抵押	抵押贷款	注 2
合计	175,261,084.60	69,021,175.66			

续：

项目	上年年末账面余额	上年年末账面价值	受限类型	受限情况
货币资金	26,650,080.69	26,650,080.69	质押	保证金
固定资产	156,576,714.41	58,587,480.13	抵押	抵押贷款
合计	183,226,795.10	85,237,560.82		

其他说明：

注 1、货币资金受限原因为公司向银行申请开具银行承兑汇票所存入了保证金。

注 2、固定资产受限原因为公司于 2020 年 3 月向中国民生银行股份有限公司贵阳分行申请了 1,620 万澳大利亚元并购贷款，贷款期限五年，贷款用途为支付境外并购项目的现金对价。本次并购贷款以质押全资子公司贵州永吉实业发展有限公司全部股权及保证担保，同时抵押公司所拥有的不动产为条件，形成的受限资产包括已质押的永吉实业股权以及公司抵押的房屋建筑物十二栋（项）。

注释 60. 外币货币性项目

1. 外币货币性项目

项目	期末外币余额	折算汇率	期末折算人民币余额
货币资金	1,841,535.00		8,928,498.29
其中：澳大利亚元	1,841,535.00	4.8484	8,928,498.29
应收账款	2,870,669.65		13,918,154.73
其中：澳大利亚元	2,870,669.65	4.8484	13,918,154.73

项目	期末外币余额	折算汇率	期末折算人民币余额
应付账款	773,641.00		3,750,921.02
其中：澳大利亚元	773,641.00	4.8484	3,750,921.02
其他应付款	212,255.00		1,029,097.14
其中：澳大利亚元	212,255.00	4.8484	1,029,097.14
长期借款(含一年内到期)	21,212,559.00		116,532,942.46
其中：澳大利亚元	24,035,340.00	4.8484	116,532,942.46

2. 境外经营实体说明

公司境外经营实体为 Y Cannabis Holdings Pty Ltd，其主要经营地为澳大利亚，记账本位币为澳大利亚元。

注释 61. 租赁

(一) 作为承租人

1. 租赁活动

本公司因生产与仓储等需要，向出租人租入房屋及建筑物等用于日常经营活动，所签订的租赁合同期限以 5 年以内为主，合同条款均符合行业惯例，不存在罕见或特殊的租赁条款等。

在租赁期开始日，除应用简化处理的短期租赁和低价值资产租赁外，本公司对租赁确认使用权资产和租赁负债。使用权资产和租赁负债的会计政策详见本附注三、（二十五）使用权资产、（三十二）租赁负债。

截至 2023 年 12 月 31 日止，与租赁相关情况如下：

承租人	出租人	租赁期间	付款模式	租金	使用权资产	租赁负债	季度融资费用率(%)
承租项目：云南省曲靖市富源县后所镇老牛场村部分土地和厂房，面积约 3600 平方米							
曲靖云麻农业科技 有限公司	富源永旺种植专业合 作社	2021.01.01- 2040.12.31	年度 付款	60,000 元/年	704,080.10	743,916.08	1.08%
承租项目：上海市临港泥城社区翠波路 201 号上海泥城经济发展有限公司 DF02-C-1（北）地块标准厂房 2 幢一层 102 室，建筑面积约 1800 平方米，二层 202 室，面积约 2000 平方米							
上海埃延半导 体有限公司	上海临港泥城经济发 展有限公司	2022.01.01- 2024.12.31	季度 付款	298,026.61 元/季	1,082,458.32	1,425,914.34	1.17%
合计					1,786,538.42	2,169,830.42	

2. 简化处理的短期租赁和低价值资产租赁情况

本公司短期租赁是指不包含购买选择权且租赁期不超过 12 个月的租赁。低价值资产租赁是指单项租赁资产为全新资产时价值较低的租赁。

本公司短期租赁和低价值资产租赁不确认使用权资产和租赁负债，相关租赁付款额在租赁期内各个期间按照直线法或其他系统合理的方法计入相关资产成本或当期损益。本年度计入当期损益的短期租赁费用合计为人民币 108.29 万元。

3. 未纳入租赁负债计量的未来潜在现金流出：无

4. 租赁导致的限制或承诺：无

5. 售后租回：无

(二) 作为出租人：无

六、研发支出

(一) 研发支出

项 目	本期发生额		上期发生额	
	费用化金额	资本化金额	费用化金额	资本化金额
职工薪酬	16,248,733.08		15,514,284.76	
材料费	20,565,174.41		12,745,439.13	
折旧和摊销	5,692,101.10		4,437,623.77	
设计费	771,386.14			
设备调试费	2,229,208.67		1,671,291.11	
其他	1,111,884.59		878,910.75	
合计	46,618,487.99		35,247,549.52	

(二) 开发支出：无

(三) 外购在研项目：无

七、合并范围的变更

无

八、在其他主体中的权益

(一)在子公司中的权益

1. 企业集团的构成

子公司名称	注册资本 (万元)	主要经营地	注册地	业务性质	持股比例(%)		取得方式
					直接	间接	
贵州永吉新型包装材料有限公司	4,590	贵州省贵阳市	贵州省贵阳市	包装印刷	100.00		投资设立
贵州金马包装材料有限公司	3,500	贵州省龙里县	贵州省龙里县	包装印刷		100.00	非同一控制下合并
贵州永吉盛珑包装有限公司	4,000	贵州省龙里县	贵州省龙里县	包装、加工		100.00	投资设立
上海箭征永吉创业投资合伙企业（有限合伙）	14,500	上海市	上海市	创业投资、股权投资	65.52		投资设立
贵州永吉实业发展有限公司	15,000	贵州省贵阳市	贵州省贵阳市	商业	100.00		投资设立
Y Cannabis Holdings Pty Ltd	12,797.70	澳大利亚	澳大利亚	生物资产投资		100.00	投资设立
Pijen No 22 Pty Ltd		澳大利亚	澳大利亚	生物资产投资		47.31	非同一控制下合并
Tasmanian Botanics Pty Ltd		澳大利亚	澳大利亚	医药大麻		45.64	非同一控制下合并
曲靖云麻农业科技有限公司	2,000	云南省曲靖市	云南省曲靖市	工业大麻	75.00		非同一控制下合并
堪纳比斯（上海）商贸有限公司	3,000	上海市	上海市	商业	100.00		投资设立
上海埃延半导体有限公司	1,020.4082	上海市	上海市	半导体	51.00		非同一控制下合并
黔南永吉印务有限公司	5,000	贵州省龙里县	贵州省龙里县	印刷	100.00		投资设立

(1) 子公司的持股比例不同于表决权比例的原因：无

(2) 持有半数或以下表决权但仍控制被投资单位的依据

1) Y Cannabis Holding Pty Ltd 为 Pijen No 22 Pty Ltd 的第一大股东，根据签署的股权发售协议 Y Cannabis Holding Pty Ltd 有权决定 Pijen No 22 Pty Ltd 的财务和经营政策，从而形成实际控制。

2) Pijen No 22 Pty Ltd 为 Tasmanian Botanics Pty Ltd 第一大股东，有权决定 Tasmanian Botanics Pty Ltd 的财务和经营政策，从而形成实际控制。

(3) 持有半数以上表决权但不控制被投资单位的依据：无

(4) 对于纳入合并范围的重要的结构化主体控制的依据：无

(5) 确定公司是代理人还是委托人的依据：无

(6) 其他说明：无

2. 重要的非全资子公司

子公司名称	少数股东持股比例(%)	本期归属于少数股东损益	本期向少数股东宣告分派的股利	期末少数股东权益余额	备注
Pijen No 22 Pty Ltd	52.693	7,800,118.02		59,196,254.95	

(1) 子公司少数股东的持股比例不同于表决权比例的原因：无

(2) 其他说明：无

3. 重要非全资子公司的主要财务信息

项目	Pijen No 22 Pty Ltd (期末余额/发生额)
流动资产	85,096,265.94
非流动资产	114,040,976.37
资产合计	199,137,242.31
流动负债	7,801,633.17
非流动负债	86,750,283.06
负债合计	94,551,916.23
营业收入	83,730,427.51
净利润	14,802,949.19
综合收益总额	14,802,949.19
经营活动现金流量	16,021,595.15

续：

项目	Pijen No 22 Pty Ltd (期初余额/发生额)
流动资产	84,457,413.86
非流动资产	90,679,356.46
资产合计	175,136,770.32
流动负债	4,678,974.45
非流动负债	82,375,257.69
负债合计	87,054,232.14
营业收入	40,504,067.23
净利润	2,502,496.83
综合收益总额	2,502,496.83
经营活动现金流量	-4,631,024.31

4. 使用企业集团资产和清偿企业集团债务的重大限制：无

5. 向纳入合并财务报表范围的结构化主体提供的财务支持或其他支持：无

6. 其他说明：无

(二)在子公司的所有者权益份额发生变化但仍控制子公司的交易：无

(三)在合营安排或联营企业中的权益

1. 重要的合营企业或联营企业

合营企业或联营企业名称	主要经营地	注册地	业务性质	持股比例(%)		会计处理方法
				直接	间接	
贵州西牛王印务有限公司	贵阳市	贵阳市	包装印刷	22.131		权益法

(1) 在合营企业或联营企业的持股比例不同于表决权比例的说明：无

(2) 持有 20%以下表决权但具有重大影响的依据：无

(3) 持有 20%或以上表决权但不具有重大影响的依据：无

(4) 其他说明：无

2. 重要合营企业的主要财务信息：无

3. 重要联营企业的主要财务信息

项目	期末余额/本期发生额
	贵州西牛王印务有限公司
流动资产	192,505,854.48
非流动资产	205,682,613.49
资产合计	398,188,467.97
流动负债	158,373,089.60
非流动负债	22,989,871.82
负债合计	181,362,961.42
少数股东权益	
归属于母公司股东权益	216,825,506.55
按持股比例计算的净资产份额	47,985,652.86
调整事项	
—商誉	
—内部交易未实现利润	
—其他	
对联营企业权益投资的账面价值	47,985,652.86
存在公开报价的权益投资的公允价值	
营业收入	255,347,312.97
净利润	20,682,726.05

贵州永吉印务股份有限公司
2023 年度
财务报表附注

项目	期末余额/本期发生额
	贵州西牛王印务有限公司
终止经营的净利润	
其他综合收益	
综合收益总额	20,682,726.05
企业本期收到的来自联营企业的股利	6,875,115.66

续：

项目	期初余额/上期发生额
	贵州西牛王印务有限公司
流动资产	159,529,572.87
非流动资产	208,710,373.18
资产合计	368,239,946.05
流动负债	129,591,621.01
非流动负债	11,440,000.00
负债合计	141,031,621.01
少数股东权益	
归属于母公司股东权益	227,208,325.04
按持股比例计算的净资产份额	50,283,474.42
调整事项	
—商誉	
—内部交易未实现利润	
—其他	
对联营企业权益投资的账面价值	50,283,474.42
存在公开报价的权益投资的公允价值	
营业收入	283,419,572.60
净利润	17,386,908.21
终止经营的净利润	
其他综合收益	
综合收益总额	17,386,908.21
企业本期收到的来自联营企业的股利	

4. 不重要的合营企业和联营企业的汇总财务信息

项目	期末余额/本期发生额	期初余额/上期发生额
合营企业投资账面价值合计		
下列各项按持股比例计算的合计数	—	—
净利润		

项目	期末余额/本期发生额	期初余额/上期发生额
其他综合收益		
综合收益总额		
联营企业投资账面价值合计	1,428,250.81	
下列各项按持股比例计算的合计数	—	—
净利润	-41,749.19	
其他综合收益		
综合收益总额	-41,749.19	

5. 合营企业或联营企业向本公司转移资金的能力存在重大限制的说明：无

6. 合营企业或联营企业发生的超额亏损：无

7. 与合营企业投资相关的未确认承诺：无

8. 与合营企业或联营企业投资相关的或有负债：无

(四)重要的共同经营：无

(五)在未纳入合并财务报表范围的结构化主体中的权益：无

(六)其他：无

九、政府补助

(一) 报告期末按应收金额确认的政府补助：无

(二) 涉及政府补助的负债项目

负债项目	期初余额	本期新增补助金额	本期计入营业外收入金额	本期计入其他收益金额	本期冲减成本费用金额(注1)	加:其他变动(注2)	期末余额	与资产相关/与收益相关
技术进步项目贴息	306,666.65			230,000.00			76,666.65	与资产相关
2012年进口设备贴息(八色防伪胶印刷)	83,933.33			62,950.00			20,983.33	与资产相关
优质烟酒印刷包装产品质量提升	300,000.00						300,000.00	与资产相关
云岩区科技项目研发补助款	240,000.00						240,000.00	与资产相关
省大数据发展专项资金款	650,000.00			600,000.00			50,000.00	与资产相关
2022年第一批省级服务业引导资金项目投资计划款	995,833.35			50,000.02			945,833.33	与资产相关
永吉盛珑酒盒基地生产基地建设项目	1,600,000.00			60,000.00			1,540,000.00	与资产相关
黔南永吉基础设施项目建设补助款		21,400,000.00					21,400,000.00	与资产相关
合计	4,176,433.33	21,400,000.00		1,002,950.02			24,573,483.31	

(三) 计入当期损益的政府补助

项目	会计科目	本期发生额	上期发生额	与资产相关/ 与收益相关
递延收益结转	其他收益	1,002,950.02	605,747.92	与资产相关
R&D 税收优惠	其他收益	2,652,016.71	1,724,713.94	与收益相关
2022 年省规上工业企业研发活动扶持计划补助款	其他收益		1,000,000.00	与收益相关
企业研发活动扶持计划补助款	其他收益	1,080,000.00	1,000,000.00	与收益相关
2022 年省中小企业发展专项资金款	其他收益		600,000.00	与收益相关
首次认定高新技术企业省级后补助款	其他收益		300,000.00	与收益相关
2022 年高新技术企业研发投入后补助资金款	其他收益		290,000.00	与收益相关
研发投入后补助款	其他收益	104,500.00	290,000.00	与收益相关
云岩区安商奖励资金	其他收益		200,000.00	与收益相关
省社会保险事业局支失业一次性留工补助	其他收益		166,400.00	与收益相关
上海科技型中小企业技术创新资金	其他收益	250,000.00	150,000.00	与收益相关
2022 年高新技术企业认定后补助资金款	其他收益		100,000.00	与收益相关
Covid-19 政府补助收入	其他收益		74,668.80	与收益相关
省级现代服务业专项资金	其他收益		70,000.00	与收益相关
增值税加计抵减	其他收益	1,380,664.91		与收益相关
人才公寓房租补助金	其他收益	269,959.68		与收益相关
脱贫人口就业创业补贴	其他收益	145,600.09		与收益相关
退役士兵创业就业补贴	其他收益	89,300.00		与收益相关
脱贫和退役军人税费减免	其他收益	88,850.00		与收益相关
其他项目	其他收益	186,216.32	195,098.61	与收益相关
合计		7,250,057.73	6,766,629.27	

(四) 冲减相关资产账面价值的政府补助：无

(五) 冲减成本费用的政府补助

补助项目	种类	本期发生额	上期发生额	冲减的成本 费用项目
稳岗补贴		253,169.03	166,316.33	管理费用
合计		253,169.03	166,316.33	

(六) 退回的政府补助：无

十、与金融工具相关的风险披露

本公司的主要金融工具包括货币资金、股权投资、借款、应收款项、应付款项及可转换债券等。本公司在经营过程中面临各种金融风险：信用风险、流动性风险和市场风险。公司董事会全面负责风险管理目标和政策的确定，并对风险管理目标和政策承担最终责任。

本公司风险管理的总体目标是在不过度影响公司竞争力和应变力的情况下，制定尽可能降低风险的风险管理政策。

(一)金融工具产生的各类风险

1、信用风险

信用风险是指金融工具的一方不履行义务，造成另一方发生财务损失的风险。本公司主要面临赊销导致的客户信用风险。在签订新合同之前，本公司会对新客户的信用风险进行评估，包括外部信用评级和在某些情况下的银行资信证明（当此信息可获取时）。公司对每一客户均设置了赊销限额，该限额为无需获得额外批准的最大额度。

公司通过对已有客户信用评级的季度监控以及应收账款账龄分析的月度审核来确保公司的整体信用风险在可控的范围内。在监控客户的信用风险时，按照客户的信用特征对其分组。被评为“高风险”级别的客户会放在受限制客户名单里，并且只有在额外批准的前提下，公司才可在未来期间内对其赊销，否则必须要求其提前支付相应款项。

截止 2023 年 12 月 31 日，相关资产的账面余额与预期信用减值损失情况如下：

项目	账面余额	减值准备
应收票据	2,767,609.15	
应收款项融资	23,500,000.00	
应收账款	298,420,012.42	16,451,457.46
其他应收款	12,250,479.83	1,142,254.82
合计	336,938,101.40	17,593,712.28

2、流动性风险

流动性风险，是指企业在履行以交付现金或其他金融资产的方式结算的义务时发生资金短缺的风险。本公司的政策是确保拥有充足的现金以偿还到期债务。流动性风险由本公司的财务部门集中控制。财务部门通过监控现金余额、可随时变现的有价证券以及对未来 12 个月现金流量的滚动预测，确保公司在所有合理预测的情况下拥有充足的资金偿还债务。

3、市场风险

金融工具的市场风险，是指金融工具的公允价值或未来现金流量因市场价格变动而发生波动的风险，包括汇率风险、利率风险和其他价格风险。

(1) 汇率风险

公司积极开拓国外市场，公司并购了澳大利亚公司 TB 后，国外销售收入占公司营业收入的比例将逐渐增加。但复杂多变的经济环境、政治局面等情况不断出现，加大了国际金融市场的不确定性。随着人民币国际化进程的加快，汇率的波动将加大公司合并报表范围营业收入等财务指标的波动，可能对公司经营业绩造成不利影响。

公司将密切关注人民币对澳元汇率、澳元对美元汇率的变化走势，完善汇率风险预警及管理机制，提高外汇资金使用效率，并采取其他有效措施降低汇率波动的风险。

本公司面临的汇率风险主要来源于以澳大利亚元计价的金融资产和金融负债，外币金融资产和外币金融负债金额列示如下：

项目	期末余额		期初余额	
	澳大利亚元	合计	澳大利亚元	合计
货币资金	1,841,535.00	1,841,535.00	3,687,319.00	3,687,319.00
应收账款	3,037,547.00	3,037,547.00	1,548,367.00	1,548,367.00
应付账款	773,641.00	773,641.00	398,761.00	398,761.00
其他应付款	212,255.00	212,255.00	11,000.00	11,000.00
长期借款	15,992,559.00	15,992,559.00	15,575,340.00	15,575,340.00
合计	21,857,537.00	21,857,537.00	21,220,787.00	21,220,787.00

(2) 利率风险

利率风险，是指金融工具的公允价值或未来现金流量因市场利率变动而发生波动的风险。本公司的利率风险主要产生于银行借款及应付债券等长期带息债务。基于本公司持续发展及盈利能力的考虑，本公司主要通过严格控制利率水平以控制利率风险，随着本公司规模的不断壮大及经营能力的提高，融资渠道的拓展，从而获取低成本的资金。

本公司关注利率的波动趋势并考虑其对本公司所面临的利率风险的影响。目前本公司总体利率风险可控。

(3) 其他价格风险

公司原材料主要包括卡纸、工业板纸、基膜及镭射膜、油墨及溶剂、电化铝。近年来，公司营业成本构成中，直接材料的占比均在 70% 以上，因此原材料价格的波动对公司营业成本及毛利率水平的影响相对较大。如果未来主要原材料价格上涨或者持续保持高位，且公司的应对措施不能有效实行，则可能导致公司主营业务成本进一步上升，进而对公司的盈利能力产生不利影响。

公司强化市场预测分析，紧盯市场行情变化，一方面通过优化供应链管理、控制全流程等手段促使采购管理日趋精细化；另一方面通过规模化生产、集中采购、提升管理水平等降

低生产成本，将原材料产品的价格变化对毛利率的影响减少到最低程度。

(二)套期：无

(三)金融资产：无

十一、公允价值

(一) 以公允价值计量的金融工具

本公司按公允价值三个层次列示了以公允价值计量的金融资产工具于 2023 年 12 月 31 日的账面价值。公允价值整体归类于三个层次时，依据的是公允价值计量时使用的各重要输入值所属三个层次中的最低层次。三个层次的定义如下：

第 1 层次：是在计量日能够取得的相同资产或负债在活跃市场上未经调整的报价；

第 2 层次：是除第一层次输入值外相关资产或负债直接或间接可观察的输入值；

第二层次输入值包括：1) 活跃市场中类似资产或负债的报价；2) 非活跃市场中相同或类似资产或负债的报价；3) 除报价以外的其他可观察输入值，包括在正常报价间隔期间可观察的利率和收益率曲线、隐含波动率和信用利差等；4) 市场验证的输入值等。

第 3 层次：是相关资产或负债的不可观察输入值。

(二) 期末公允价值计量

1. 持续的公允价值计量

项目	期末公允价值			
	第 1 层次	第 2 层次	第 3 层次	合计
以公允价值计量且其变动计入当期损益的金融资产小计		27,887,013.94	907,057.63	28,794,071.57
债务工具投资				
权益工具投资				
衍生金融资产				
其他		27,887,013.94	907,057.63	28,794,071.57
指定以公允价值计量且其变动计入当期损益的金融资产小计				
债务工具投资				
混合工具投资				
其他				
衍生金融资产				
应收款项融资			23,500,000.00	23,500,000.00

项目	期末公允价值			
	第 1 层次	第 2 层次	第 3 层次	合计
其他债权投资				
其他权益工具投资			10,000,000.00	10,000,000.00
其他非流动金融资产			179,726,643.50	179,726,643.50
投资性房地产小计				
出租的土地使用权				
出租的建筑物				
持有并准备增值后 转让的土地使用权				
在建工程				
生物资产小计				
消耗性生物资产				
生产性生物资产				
资产合计		27,887,013.94	214,133,701.13	242,020,715.07
以公允价值计量且其变 动计入当期损益的金融 负债小计				
发行的交易性债券				
衍生金融负债				
其他				
指定以公允价值计量且 其变动计入当期损益的 金融负债				
衍生金融负债				
负债合计				

2. 非持续的公允价值计量：无

(三) 持续和非持续第一层次公允价值计量项目市价的确定依据：无

(四) 持续和非持续第二层次公允价值计量的项目，采用估值技术和重要参数的定性
及定量信息

本公司期末持有持续第二层公允价值为交易性金融资产-私募证券投资基金。该私募证
券投资基金份额不能够取得的相同资产在活跃市场上未经调整的报价，但可以通过基金公司
查询并对账，扣除相关管理费用后获得其公允价值。

(五) 持续和非持续第三层次公允价值计量的项目，采用的估值技术和重要参数的定
性及定量信息

本公司期末持有持续第三层公允价值包括交易性金融资产-业绩承诺款、应收款项融资、

其他权益工具投资和其他非流动金融资产。

交易性金融资产-业绩承诺款系本公司应收业绩承诺款，公司按协议计算金额确认其期末公允价值。

应收款项融资系本公司持有的银行承兑汇票，公司按票面金额确认其期末公允价值。

其他权益工具投资系公司持有无控制、共同控制和重大影响的股权投资，对被投资公司股权采用收益法或者市场法进行估值不切实可行，且近期内被投资单位并无引入外部投资者、股东之间转让股权等可作为确定公允价值的参考依据。此外，公司从可获取的相关信息分析，未发现被投资单位内外部环境自年初以来已发生重大变化，因此属于可用账面成本作为公允价值最佳估计的“有限情况”，因此期末以成本作为公允价值。

其他非流动金融资产系活跃市场中没有报价且其公允价值不能可靠计量的投资，本公司采用估值技术确定其公允价值。估值技术包括参考熟悉情况并自愿交易的各方最近进行的市场交易中使用的价格、参照实质上相同的其他金融工具当前的公允价值、市场法、现金流量折现法和期权定价模型等。

(六) 持续的第三层次公允价值计量项目，期初与期末账面价值间的调节信息及不可观察参数的敏感性分析：无

(七) 持续的公允价值计量项目，本期内发生各层次之间的转换的，转换的原因及确定转换时点的政策：无

(八) 本期内发生的估值技术变更及变更原因：无

(九) 非金融资产最佳用途不同于当前用途的说明：无

(十) 不以公允价值计量的金融资产和金融负债的公允价值情况：无

十二、关联方及关联交易

(一) 本企业的母公司情况

母公司名称	注册地	业务性质	注册资本 (万元)	对本公司的 持股比例 (%)	对本公司的 表决权比例 (%)
贵州永吉控股有限责任公司	贵阳市	控股公司服务、企业管理、企业管理咨询	5,000.00	36.09	36.09

本公司最终控制方是：邓维加、邓代兴父子。

(二) 本公司的子公司情况：详见附注八、(一) 在子公司中的权益。

（三）本公司的合营和联营企业情况

本公司重要的合营或联营企业：详见附注八、（三）在合营安排或联营企业中的权益。

本期与本公司发生关联方交易，或前期与本公司发生关联方交易形成余额的其他合营或联营企业情况如下：

合营或联营企业名称	与本公司关系
贵州西牛王印务有限公司	联营企业
贵州理珑智创科技有限公司	联营企业

（四）其他关联方情况

其他关联方名称	其他关联方与本公司的关系
贵州汉方药业有限公司	公司董事长投资的公司
贵州黄果树立爽药业有限公司	股东贵州云商印务有限公司的法人控制的公司
贵州飞满天酒业有限公司	控股股东控制的公司

（五）关联方交易

1. 存在控制关系且已纳入本公司合并财务报表范围的子公司，其相互间交易及母子公司交易已作抵销。

2. 购买商品、接受劳务的关联交易

关联方	关联交易内容	获批的交易额度（如适用）	是否超过交易额度（如适用）	本期发生额	上期发生额
贵州西牛王印务有限公司	采购材料	不适用	不适用	271,409.35	6,582,060.80
合计				271,409.35	6,582,060.80

3. 销售商品、提供劳务的关联交易

关联方	关联交易内容	本期发生额	上期发生额
贵州黄果树立爽药业有限公司	药盒	2,529,258.03	2,269,640.00
贵州西牛王印务有限公司	材料	1,393,031.33	
贵州理珑智创科技有限公司	酒盒	22,663.72	
合计		3,944,953.08	2,269,640.00

4. 关联托管情况：无

5. 关联承包情况：无

6. 关联租赁情况：无

7. 关联担保情况：无

8. 关联方资金拆借：无

9. 关联方资产转让、债务重组情况：无

10. 关键管理人员薪酬

项目	本期发生额	上期发生额
关键管理人员薪酬	6,945,433.91	4,412,429.77

11. 其他关联交易：无

12. 关联方应收应付款项

(1) 本公司应收关联方款项

项目名称	关联方	期末余额		期初余额	
		账面余额	坏账准备	账面余额	坏账准备
应收账款					
	贵州黄果树立爽药业有限公司	1,292,001.00	64,600.05	720,915.50	36,045.78
	贵州西牛王印务有限公司	1,358,063.69	67,903.18		
	贵州理珑智创科技有限公司	25,610.00	1,280.50		
应收票据					
	贵州黄果树立爽药业有限公司			1,449,841.50	

(2) 本公司应付关联方款项

项目名称	关联方	期末余额	期初余额
应付票据	贵州西牛王印务有限公司	848,964.48	
应付账款	贵州西牛王印务有限公司	210,490.76	7,422,997.12

13. 关联方承诺情况

(1) 关于公司填补回报措施能够得到切实履行的承诺

经中国证券监督管理委员会证监许可[2021]2509 号文核准，公司于 2022 年 4 月 14 日公开发行了 1,458,680 张可转换公司债券，每张面值 100 元，发行总额 14,586.80 万元。

1) 公司控股股东、实际控制人的承诺

本次可转换公司债券转股期间，预计公司当年基本每股收益或稀释每股收益等财务指标有可能低于上年度，导致即期回报被摊薄。为维护公司和全体股东的合法权益，公司控股股东、实际控制人根据中国证监会相关规定就关于公开发行可转换公司债券摊薄即期回报采取填补措施承诺如下：

“（1）本公司/本人不越权干预上市公司经营管理活动，不侵占上市公司利益；

(2) 自本承诺出具日至永吉股份本次发行实施完毕前，若中国证监会做出关于填补回报措施及其承诺的其他新的监管规定，且上述承诺不能满足中国证监会该等规定的，本公司/本人届时将按照中国证监会的最新规定出具补充承诺；

(3) 本公司/本人切实履行上市公司制定的有关填补回报措施以及对此作出的任何有关填补回报措施的承诺，若本公司/本人违反该等承诺并给上市公司或者投资者造成损失的，本公司/本人愿意依法承担对上市公司或者投资者的相应法律责任。

作为填补回报措施相关责任主体之一，若本公司/本人违反上述承诺或拒不履行上述承诺，本公司/本人同意中国证监会和上海证券交易所等证券监管机构按照其制定或发布的有关规定、规则，对本公司/本人做出相关处罚或采取相关监管措施。”

2) 公司董事、高级管理人员承诺

为维护公司和全体股东的合法权益，公司董事、高级管理人员承诺忠实、勤勉地履行职责，并根据中国证监会相关规定对公司填补回报措施能够得到切实履行作出如下承诺：

“ (1) 本人承诺忠实、勤勉地履行职责，维护公司和全体股东的合法权益；

(2) 本人承诺不会无偿或以不公平条件向其他单位或者个人输送利益，也不会采用其他方式损害公司利益；

(3) 本人承诺对本人的职务消费行为进行约束；

(4) 本人承诺不会动用公司资产从事与本人履行职责无关的任何投资、消费活动；

(5) 本人承诺由董事会或薪酬委员会制定的薪酬制度与公司填补回报措施的执行情况相挂钩；

(6) 本人承诺如公司拟实施股权激励，拟公布的公司股权激励的行权条件与公司填补回报措施的执行情况相挂钩；

(7) 本承诺签署日后至公司本次公开发行可转换公司债券实施完毕前，若中国证券监督管理委员会作出关于填补回报措施及其承诺的其他新的监管规定的，且上述承诺不能满足中国证监会该等规定时，本人承诺届时将按照中国证监会的最新规定出具补充承诺；

(8) 本人承诺切实履行公司制定的有关填补回报措施以及本人对此作出的任何有关填补回报措施的承诺，若本人违反该等承诺并给公司或者投资者造成损失的，本人愿意依法承担对公司或者投资者的补偿责任。

作为填补回报措施相关责任主体之一，本人若违反上述承诺或拒不履行上述承诺，本人同意中国证监会和上海证券交易所等证券监管机构按照其制定或发布的有关规定、规则，对本人作出相关处罚或采取相关监管措施。”

(2) 公司 2022 年限制性股票激励计划中相关承诺

1) 公司承诺不为激励对象依本激励计划获取有关限制性股票提供贷款以及其他任何形式的财务资助，包括为其贷款提供担保。

2) 激励对象承诺，若公司因信息披露文件中有虚假记载、误导性陈述或者重大遗漏，导致不符合授予权益或行使权益安排的，激励对象自相关信息披露文件被确认存在虚假记载、误导性陈述或者重大遗漏后，将由本激励计划所获得的全部利益返还公司。

十三、股份支付

(一) 股份支付总体情况

授予对象类别	本期授予		本期行权		本期解锁		本期失效	
	数量	金额	数量	金额	数量	金额	数量	金额
销售人员								
管理人员	4,203,200.00	28,791,920.00	4,203,200.00	28,791,920.00				
研发人员								
合计	4,203,200.00	28,791,920.00	4,203,200.00	28,791,920.00				

期末发行在外的股票期权或其他权益工具：

授予对象类别	期末发行在外的股票期权		期末发行在外的其他权益工具	
	行权价格的范围	合同剩余期限	行权价格的范围	合同剩余期限
销售人员				
管理人员			详见本附注 1 和 2.	详见本附注 1 和 2.
研发人员				

1. 首次授予

公司期末发行在外的限制性股票可行权权益工具金额和合同剩余期限：2024 年 2 月 27 日止 2027 年 2 月 26 日为解锁期。具体如下：

2022 年限制性股票激励计划	解除限售比例 (%)	最早解锁日
第一个解除限售期	50.00	2024 年 2 月 27 日
第二个解除限售期	30.00	2025 年 2 月 27 日
第三个解除限售期	20.00	2026 年 2 月 27 日

公司于 2022 年 12 月 22 日召开的第五届董事会第十五次会议和 2023 年 1 月 9 日召开的 2023 年第一次临时股东大会审议通过的《关于公司<2022 年限制性股票激励计划(草案)>及其摘要的议案》，本次激励拟向激励对象授予限制性股票 437.90 万股，首次授予和预留授予分别为 350.32 万股和 87.58 万股。本次授予为首次授予。首次拟授予 15 名激励对象 350.32

万股限制性股票，授予价格为每股人民币 3.81 元，股票来源为永吉股份回购专用证券账户回购的股票。

公司已于 2023 年 2 月 27 日完成股权登记手续。

2. 预留授予

公司期末发行在外的限制性股票可行权权益工具金额和合同剩余期限：2024 年 12 月 4 日止 2026 年 12 月 3 日为解锁期。具体如下：

2022 年限制性股票激励计划	解除限售比例 (%)	最早解锁日
第一个解除限售期	50.00	2024 年 12 月 4 日
第二个解除限售期	50.00	2025 年 12 月 4 日

公司于 2022 年 12 月 22 召开的第五届董事会第十五次会议和 2023 年 1 月 9 日召开的 2023 年第一次临时股东大会审议通过的《关于公司<2022 年限制性股票激励计划（草案）>及其摘要的议案》以及永吉股份 2023 年 11 月 6 日召开的第五届董事会第二十四次会议审议通过的《关于向 2022 年限制性股票激励计划激励对象授予预留限制性股票的议案》，本次激励计划拟向激励对象授予限制性股票 437.90 万股，首次授予和预留授予分别为 350.32 万股和 87.58 万股。首次授予 350.32 万股已于 2023 年 2 月 27 日完成登记并上市，本次授予为预留授予。本次预留授予 70.00 万股，剩余尚未授予预留授予 17.58 万股未来不再授予，股票来源为永吉股份回购专用证券账户回购的股票。

公司已于 2023 年 12 月 4 日完成股权登记手续。

（二）以权益结算的股份支付情况

授予日权益工具公允价值的确定方法	按照授予日公司股票收盘价
可行权权益工具数量的确定依据	在资产负债表日根据最新取得的可解除限售人数变动、业绩指标完成情况等信息确定。
本期估计与上期估计有重大差异的原因	无重大差异
以权益结算的股份支付计入资本公积的累计金额	-2,505,686.79

（三）以现金结算的股份支付：无

（四）本期股份支付费用

授予对象类别	以权益结算的股份支付费用	以现金结算的股份支付费用
销售人员		
管理人员	10,044,498.58	
研发人员		
合计	10,044,498.58	

(五) 股份支付的修改、终止情况：无

十四、承诺及或有事项

(一) 重要承诺事项

与关联方相关承诺事项详见附注十二、关联方及关联交易、(五) 关联方交易、13。

(二) 资产负债表日存在的重要或有事项

截至 2023 年 12 月 31 日，本公司已背书或已贴现且在资产负债表日尚未到期但未终止确认的应收票据（银行承兑汇票）金额为 226.76 万元。

除存在上述或有事项外，截至 2023 年 12 月 31 日止，本公司无其他应披露未披露的重大或有事项。

十五、资产负债表日后事项

(一) 重要的非调整事项

截至财务报表批准报出日止，本公司无需要披露重要的非调整事项。

(二) 利润分配情况

公司于 2024 年 3 月 28 日召开第五届董事会第二十七次会议审议通过了《关于公司 2023 年度利润分配预案的议案》，公司董事会拟定 2023 年度公司利润分配预案：公司拟以公司 2023 年 12 月 31 日总股本 419,979,443 股扣减回购证券专用账户 175,800 股为基数，向全体股东每 10 股派发现金股利 0.80 元（税前），共计派发现金股利 33,584,291.44 元，剩余的未分配利润结转以后年度分配。本次分配不送红股，不进行资本公积转增股本。公司回购股份不享有分红权。

上述利润分配预案尚待股东大会通过后实施。

(三) 销售退回

截至财务报表批准报出日止，本公司无需要披露销售退回情况。

(四) 其他资产负债表日后事项说明

截至财务报告批准报出日止，本公司无其他应披露未披露的重大资产负债表日后事项。

十六、其他重要事项说明

(一) 前期会计差错：无

(二) 债务重组：无

(三) 资产置换：无

(四) 年金计划：无

(五) 终止经营：无

(六) 分部信息：无

(七) 社会资本合作项目：无

(八) 其他对投资者决策有影响的重要交易和事项

1、终止非公开发行股份

公司于 2023 年 9 月 21 日召开第五届董事会第二十二次会议和第五届监事会第二十次会议，审议通过了《关于终止 2023 年度向特定对象发行 A 股股票的议案》，同意公司终止 2023 年度向特定对象发行 A 股股票事项。

2、限制性股票授予情况

详见附注十三、股份支付。

3、持有本公司 5%以上股份的股东及其一致行动人股权质押情况

1) 截至 2023 年 12 月 31 日，贵州永吉控股有限责任公司持有公司股份 15,156.62 万股，占公司总股本的 36.09%。其中处于质押状态的股份为 8,455.74 万股，占公司总股本的 20.13%。

2) 截至 2023 年 12 月 31 日，邓代兴持有公司股份 2,348.15 万股，占公司总股本的 5.59%。其中处于质押状态的股份为 1,408.89 万股，占公司总股本的 3.35%。

3) 截至 2023 年 12 月 31 日，邓维加持有公司股份 2,200 万股，占公司总股本的 5.24%。其中处于质押状态的股份为 1,401 万股，占公司总股本的 3.34%。

十七、母公司财务报表主要项目注释

注释 1. 应收账款

1. 按账龄披露应收账款

账龄	期末余额	期初余额
1 年以内	282,911,697.60	169,475,318.84
1 至 2 年	29,713,629.54	5,423,722.21
2 至 3 年	5,423,722.21	65,922.54
3 至 4 年	65,922.54	
4 至 5 年		96,340.40

账龄	期末余额	期初余额
5 年以上	97,487.55	1,147.15
小计	318,212,459.44	175,062,451.14
减：坏账准备	13,920,369.36	7,388,323.96
合计	304,292,090.08	167,674,127.18

2. 按坏账准备计提方法分类披露

类别	期末余额				账面价值
	账面余额		坏账准备		
	金额	比例 (%)	金额	计提比例 (%)	
单项计提坏账准备的应收账款					
按组合计提坏账准备的应收账款	318,212,459.44	100.00	13,920,369.36	4.37	304,292,090.08
其中：组合一	262,183,547.98	82.39	13,920,369.36	5.31	248,263,178.62
组合二	56,028,911.46	17.61			56,028,911.46
合计	318,212,459.44	100.00	13,920,369.36		304,292,090.08

续：

类别	期初余额				账面价值
	账面余额		坏账准备		
	金额	比例 (%)	金额	计提比例 (%)	
单项计提坏账准备的应收账款					
按组合计提坏账准备的应收账款	175,062,451.14	100.00	7,388,323.96	4.22	167,674,127.18
其中：组合一	144,068,142.47	82.30	7,388,323.96	5.13	136,679,818.51
组合二	30,994,308.67	17.70			30,994,308.67
合计	175,062,451.14	100.00	7,388,323.96		167,674,127.18

3. 单项计提坏账准备的应收账款：无

4. 按组合计提坏账准备的应收账款：

(1) 组合一

账龄组合	期末余额		
	账面余额	坏账准备	计提比例 (%)
1 年以内	255,849,153.98	12,792,457.70	5.00
1 至 2 年	4,269,161.64	426,916.16	10.00
2 至 3 年	1,901,822.27	570,546.68	30.00
3 至 4 年	65,922.54	32,961.27	50.00

账龄组合	期末余额		
	账面余额	坏账准备	计提比例 (%)
4 至 5 年			
5 年以上	97,487.55	97,487.55	100.00
合计	262,183,547.98	13,920,369.36	

(2) 组合二

项目	期末余额		
	账面余额	坏账准备	计提比例 (%)
合并范围内公司的应收账款	56,028,911.46		
合计	56,028,911.46		

5. 本期计提、收回或转回的坏账准备情况

类别	期初余额	本期变动情况				期末余额
		计提	收回或转回	核销	其他变动	
单项计提坏账准备的应收账款						
按组合计提坏账准备的应收账款	7,388,323.96	6,532,045.40				13,920,369.36
其中：组合一	7,388,323.96	6,532,045.40				13,920,369.36
组合二						
合计	7,388,323.96	6,532,045.40				13,920,369.36

6. 本报告期实际核销的应收账款：无

7. 欠款方归集的期末余额前五名应收账款和合同资产情况

单位名称	应收账款期末余额	合同资产期末余额	应收账款和合同资产期末余额	占应收账款和合同资产期末余额合计数的比例 (%)	应收账款坏账准备和合同资产减值准备期末余额
贵州中烟工业有限责任公司	180,185,840.53		180,185,840.53	56.62	9,009,292.03
贵州永吉盛珑包装有限公司	49,619,846.74		49,619,846.74	15.59	
贵州茅台酒股份有限公司	24,179,903.56		24,179,903.56	7.60	1,208,995.18
江苏中烟工业有限责任公司	18,326,893.75		18,326,893.75	5.76	916,344.69
贵州茅台酒股份有限公司和义兴酒业分公司	10,294,591.41		10,294,591.41	3.24	514,729.57
合计	282,607,075.99		282,607,075.99	88.81	11,649,361.47

8. 因金融资产转移而终止确认的应收账款：无

9. 转移应收账款且继续涉入而形成的资产、负债的金额：无

10. 应收账款其他说明：无

注释 2. 其他应收款

项目	期末余额	期初余额
应收利息		
应收股利		
其他应收款	197,138,337.89	112,227,155.62
合计	197,138,337.89	112,227,155.62

注：上表中其他应收款指扣除应收利息、应收股利后的其他应收款。

(一) 应收利息：无

(二) 应收股利：无

(三) 其他应收款

1. 按账龄披露其他应收款

账龄	期末余额	期初余额
1 年以内	115,460,222.60	98,978,496.47
1 至 2 年	74,196,256.11	621,834.09
2 至 3 年	97,834.09	13,080,054.26
3 至 4 年	8,369,489.66	200,000.00
4 至 5 年	150,000.00	1,535.05
5 年以上	1,535.05	
小计	198,275,337.51	112,881,919.87
减：坏账准备	1,136,999.62	654,764.25
合计	197,138,337.89	112,227,155.62

2. 按款项性质分类情况

款项性质	期末账面余额	期初账面余额
内部往来	188,108,092.50	106,656,931.64
保证金押金	5,902,542.50	3,287,741.24
债权转让款	2,057,347.10	2,057,347.10
代收代付款	1,146,563.41	728,176.77
备用金	70,000.00	151,723.12
其他	990,792.00	
小计	198,275,337.51	112,881,919.87
减：坏账准备	1,136,999.62	654,764.25

款项性质	期末账面余额	期初账面余额
合计	197,138,337.89	112,227,155.62

3. 按金融资产减值三阶段披露

项目	期末余额			期初余额		
	账面余额	坏账准备	账面价值	账面余额	坏账准备	账面价值
第一阶段	198,275,337.51	1,136,999.62	197,138,337.89	112,881,919.87	654,764.25	112,227,155.62
第二阶段						
第三阶段						
合计	198,275,337.51	1,136,999.62	197,138,337.89	112,881,919.87	654,764.25	112,227,155.62

4. 按坏账准备计提方法分类披露

类别	期末余额				
	账面余额		坏账准备		账面价值
	金额	比例 (%)	金额	计提比例 (%)	
单项计提坏账准备的其他应收款					
按组合计提坏账准备的其他应收款	198,275,337.51	100.00	1,136,999.62	0.57	197,138,337.89
其中：组合一	4,194,702.51	2.12	1,136,999.62	27.11	3,057,702.89
组合二	194,080,635.00	97.88			194,080,635.00
合计	198,275,337.51	100.00	1,136,999.62		197,138,337.89

续：

类别	期初余额				
	账面余额		坏账准备		账面价值
	金额	比例 (%)	金额	计提比例 (%)	
单项计提坏账准备的其他应收款					
按组合计提坏账准备的其他应收款	112,881,919.87	100.00	654,764.25	0.58	112,227,155.62
其中：组合一	2,785,523.87	2.47	654,764.25	23.51	2,130,759.62
组合二	110,096,396.00	97.53			110,096,396.00
合计	112,881,919.87	100.00	654,764.25		112,227,155.62

5. 单项计提坏账准备的其他应收款情况：无

6. 按组合计提坏账准备的其他应收款

(1) 组合一

账龄组合	期末余额		
	账面余额	坏账准备	计提比例 (%)
1 年以内	2,135,820.36	106,791.02	5.00
1 至 2 年			
2 至 3 年			
3 至 4 年	2,057,347.10	1,028,673.55	50.00
4 至 5 年			
5 年以上	1,535.05	1,535.05	100.00
合计	4,194,702.51	1,136,999.62	

(2) 组合二

项目	期末余额		
	账面余额	坏账准备	计提比例 (%)
职工借备用金、保证金、单位押金及纳入合并的关联方账款	194,080,635.00		
合计	194,080,635.00		

7. 其他应收款坏账准备计提情况

坏账准备	第一阶段	第二阶段	第三阶段	合计
	未来 12 个月预期信用损失	整个存续期预期信用损失(未发生信用减值)	整个存续期预期信用损失(已发生信用减值)	
期初余额	654,764.25			654,764.25
期初余额在本期				
—转入第二阶段				
—转入第三阶段				
—转回第二阶段				
—转回第一阶段				
本期计提	482,235.37			482,235.37
本期转回				
本期转销				
本期核销				
其他变动				
期末余额	1,136,999.62			1,136,999.62

8. 本报告期实际核销的其他应收款：无

9. 按欠款方归集的期末余额前五名的其他应收款

单位名称	款项性质	期末余额	账龄	占其他应收款期末余额的比例(%)	坏账准备期末余额
贵州永吉盛珑包装有限公司	内部往来	120,928,009.34	1 年以内、1 至 2 年	60.99	
黔南永吉印务有限公司	内部往来	55,000,000.00	1 年以内	27.74	
贵州金马包装材料有限公司	内部往来	6,158,142.23	1 年以内、1 至 2 年、2 至 3 年、3 至 4 年	3.11	
上海埃延半导体有限公司	内部往来	6,000,000.00	1 年以内	3.03	
贵州中烟工业有限责任公司	保证金押金	2,646,101.26	1 年以内	1.33	
合计		190,732,252.83		96.20	

10. 涉及政府补助的其他应收款：无

11. 因金融资产转移而终止确认的其他应收款：无

12. 转移其他应收款且继续涉入而形成的资产、负债的金额：无

13. 其他应收款其他说明：无

注释 3. 长期股权投资

款项性质	期末余额			期初余额		
	账面余额	减值准备	账面价值	账面余额	减值准备	账面价值
对子公司投资	406,659,485.89		406,659,485.89	351,375,535.30		351,375,535.30
对联营、合营企业投资	47,985,652.86		47,985,652.86	50,283,474.42		50,283,474.42
合计	454,645,138.75		454,645,138.75	401,659,009.72		401,659,009.72

1. 对子公司投资

被投资单位	期初余额	本期增加	本期减少	期末余额	本期计提减值准备	减值准备期末余额
贵州永吉新型包装材料有限公司	47,530,546.77			47,530,546.77		
上海箭征永吉创业投资合伙企业（有限合伙）	93,689,600.00			93,689,600.00		
贵州永吉实业发展有限公司	149,355,387.53			149,355,387.53		
曲靖云麻农业科技开发有限公司	12,300,001.00	2,700,000.00		15,000,001.00		
堪纳比斯（上海）商贸有限公司	3,500,000.00	2,325,779.16		5,825,779.16		
上海埃延半导体有限公司	45,000,000.00			45,000,000.00		
黔南永吉印务有限公司		50,000,000.00		50,000,000.00		
贵州金马包装材料有限公司		200,800.00		200,800.00		
贵州永吉盛珑包装有限公司		57,371.43		57,371.43		
合计	351,375,535.30	55,283,950.59		406,659,485.89		

2. 对联营、合营企业投资

被投资单位	期初余额	本期增减变动					减值准备期末余额
		追加投资	减少投资	权益法确认的投资损益	其他综合收益调整	其他权益变动	
一、合营企业							
小计							
二、联营企业							
贵州西牛王印务有限公司	50,283,474.42			4,577,294.10		6,875,115.66	47,985,652.86
小计	50,283,474.42			4,577,294.10		6,875,115.66	47,985,652.86
合计	50,283,474.42			4,577,294.10		6,875,115.66	47,985,652.86

3. 长期股权投资的说明：无

注释 4. 营业收入及营业成本

1. 营业收入、营业成本

项目	本期发生额		上期发生额	
	收入	成本	收入	成本
主营业务	706,863,493.32	543,459,764.22	583,179,929.43	430,767,362.52
其他业务	9,652,249.91	7,455,228.62	1,206,786.95	594,170.42
合计	716,515,743.23	550,914,992.84	584,386,716.38	431,361,532.94

2. 合同产生的收入情况

合同分类	本期发生额	
	公司营业收入	合计
一、商品类型	716,515,743.23	716,515,743.23
烟标	568,602,463.29	568,602,463.29
药盒	11,955,975.41	11,955,975.41
酒盒	126,305,054.62	126,305,054.62
其他	9,652,249.91	9,652,249.91
二、按经营地区分类	716,515,743.23	716,515,743.23
贵州省内	617,532,896.44	617,532,896.44
贵州省外	98,982,846.79	98,982,846.79
三、按分销售模式分类	716,515,743.23	716,515,743.23
直销模式	716,515,743.23	716,515,743.23
分销模式		
四、按商品转让的时间分类	716,515,743.23	716,515,743.23
在某一时点转让	716,515,743.23	716,515,743.23
在某一时段内转让		
合计	716,515,743.23	716,515,743.23

续：

合同分类	上期发生额	
	公司营业收入	合计
一、商品类型	584,386,716.38	584,386,716.38
烟标	462,219,773.03	462,219,773.03
药盒	11,259,537.87	11,259,537.87
酒盒	109,700,618.53	109,700,618.53
其他	1,206,786.95	1,206,786.95
二、按经营地区分类	584,386,716.38	584,386,716.38
贵州省内	575,022,474.20	575,022,474.20
贵州省外	9,364,242.18	9,364,242.18

上期发生额		
合同分类	公司营业收入	合计
三、按分销售模式分类	584,386,716.38	584,386,716.38
直销模式	584,386,716.38	584,386,716.38
分销模式		
四、按商品转让的时间分类	584,386,716.38	584,386,716.38
在某一时点转让	584,386,716.38	584,386,716.38
在某一时段内转让		
合计	584,386,716.38	584,386,716.38

注释 5. 投资收益

项目	本期发生额	上期发生额
权益法核算的长期股权投资收益	4,577,294.10	3,847,896.66
成本法核算的长期股权投资收益		
处置长期股权投资产生的投资收益		
交易性金融资产持有期间的投资收益		
处置交易性金融资产取得的投资收益	-540,427.02	15,169,689.30
债权投资持有期间的投资收益		
处置债权投资取得的投资收益		
其他债权投资持有期间的投资收益		
处置其他债权投资取得的投资收益		
其他权益工具投资持有期间的股利收入		
本期终止确认的其他权益工具股利收入		
以摊余成本计量的金融资产终止确认收益		
取得控制权时股权按公允价值重新计量产生的利得		
丧失控制权后剩余股权按公允价值重新计量产生的利得		
现金流量套期的无效部分的已实现收益（损失）		
合计	4,036,867.08	19,017,585.96

十八、补充资料

（一）当期非经常性损益明细表

项目	本期发生额	说明
非流动性资产处置损益，包括已计提资产减值准备的冲销部分	905,704.37	
计入当期损益的政府补助，但与公司正常经营业务密切相关、符合国家政策规定、按照确定的标准享有、对公司损益产生持续影响的政府补助除外	7,503,226.76	
除同公司正常经营业务相关的有效套期保值业务外，非金融企业持有金融资产和金融负债产生的公允价值变动损益以及处置金融资产和金融负债产生的损益	-212,354.79	

项 目	本期发生额	说明
计入当期损益的对非金融企业收取的资金占用费		
委托他人投资或管理资产的损益		
对外委托贷款取得的损益		
因不可抗力因素，如遭受自然灾害而产生的各项财产损失		
单独进行减值测试的应收款项减值准备转回		
企业取得子公司、联营企业及合营企业的投资成本小于取得投资时应享有被投资单位可辨认净资产公允价值产生的收益		
同一控制下企业合并产生的子公司期初至合并日的当期净损益		
非货币性资产交换损益		
债务重组损益		
企业因相关经营活动不再持续而发生的一次性费用，如安置职工的支出等		
因税收、会计等法律、法规的调整对当期损益产生的一次性影响		
因取消、修改股权激励计划一次性确认的股份支付费用		
对于现金结算的股份支付，在可行权日之后，应付职工薪酬的公允价值变动产生的损益		
采用公允价值模式进行后续计量的投资性房地产公允价值变动产生的损益		
交易价格显失公允的交易产生的收益		
与公司正常经营业务无关的或有事项产生的损益		
受托经营取得的托管费收入		
除上述各项之外的其他营业外收入和支出	-297,619.72	
其他符合非经常性损益定义的损益项目		
非经常性损益总额	7,898,956.62	
减：非经常性损益的所得税影响数	1,776,925.87	
非经常性损益净额	6,122,030.75	
减：归属于少数股东的非经常性损益净影响数（税后）	544,736.60	
归属于公司普通股股东的非经常性损益	5,577,294.15	

（二）净资产收益率及每股收益

报告期利润	加权平均 净资产收益率（%）	每股收益	
		基本每股收益	稀释每股收益
归属于公司普通股股东的净利润	9.52	0.2412	0.2393
扣除非经常性损益后归属于公司普通股股东的净利润	8.99	0.2278	0.2264

贵州永吉印务股份有限公司
二〇二四年三月二十八日



营业执照

(副本)(1-1)

统一社会信用代码

911101016828529982



扫描市场主体身份码了解更多登记、备案、许可、监管信息，体验更多应用服务。

名称 北京大学国际会计师事务所(特殊普通合伙)

类型 特殊普通合伙企业

负责人 杨雄

经营范围 审查企业会计报表，出具审计报告；验证企业资本，出具验资报告；办理企业分立、合并、清算事宜中的审计业务，出具有关报告、基本建设年度财务决算审计；代理记账、会计咨询、企业管理咨询。(市场主体依法自主选择经营范围，开展经营活动；依法须经批准的项目，经相关部门批准后依批准的内容开展经营活动；不得从事国家和本市产业政策禁止和限制类项目的经营活动。)

出资额 740万元
成立日期 2008年12月08日


主要经营场所 北京市西城区阜成门外大街31号5层519A



登记机关

2023年11月28日

此件仅用于业务报告专用，复印无效。



会计师事务所

执业证书



名称：北京大华国际会计师事务所(普通合伙)(特殊普通合伙)

首席合伙人：杨雄

主任会计师：

经营场所：北京市西城区阜成门外大街31号5层

组织形式：特殊普通合伙

执业证书编号：11010041

批准执业文号：京财会许可[2022]0195号

批准执业日期：2022年8月4日

此件仅用于业务报告专用，复印无效。

说明

- 1、《会计师事务所执业证书》是证明持有人经财政部门依法审批，准予执行注册会计师法定业务的凭证。
- 2、《会计师事务所执业证书》记载事项发生变动的，应当向财政部门申请换发。
- 3、《会计师事务所执业证书》不得伪造、涂改、出租、出借、转让。
- 4、会计师事务所终止或执业许可注销的，应当向财政部门交回《会计师事务所执业证书》。



发证机关：北京市财政局

2023年12月17日



中华人民共和国财政部制



姓名 王晓明
 Full name
 性别 男
 Sex
 出生日期 1973-08-25
 Date of birth
 工作单位 和正信会计师事务所贵州分所
 Working unit
 身份证号码 520103197308253214
 Identity card No.

证书编号: 110001670061
 No. of Certificate



批准注册协会: 贵州省注册会计师协会
 Authorized Institute of CPAs

发证日期: 2002 年 12 月 20 日
 Date of Issuance /y /m /d





注册会计师工作单位变更事项登记
 Registration of the Change of Working Unit by a CPA

同意调出
 Agree the holder to be transferred from



同意调入
 Agree the holder to be transferred to





姓名: 洪琳
 Full name: 洪琳
 性别: 女
 Sex: 女
 出生日期: 1977-10-16
 Date of birth: 1977-10-16
 工作单位: 立信会计师事务所(特殊普通合伙)贵州分所
 Working unit: 立信会计师事务所(特殊普通合伙)贵州分所
 身份证号码: 520103197710160825
 Identity card No.: 520103197710160825

证书编号: 310000055
 No. of Certificate: 310000055

批准注册协会: 贵州省注册会计师协会
 Authorized Institute of CPAs: 贵州省注册会计师协会

发证日期: 2012 年 11 月 13 日
 Date of Issuance: 2012 / 11 / 13



注册会计师工作单位变更事项登记
 Registration of the Change of Working Unit by a CPA

同意调出
 Agree the holder to be transferred from

立信会计师事务所(特殊普通合伙)贵州分所
 CPA
 转出协会盖章
 Stamp of the transfer-out Institute of CPAs
 2023 年 12 月 1 日
 /y /m /d

同意调入
 Agree the holder to be transferred to

立信会计师事务所(特殊普通合伙)贵州分所
 CPA
 转入协会盖章
 Stamp of the transfer-in Institute of CPAs
 2023 年 12 月 1 日
 /y /m /d