

新疆中泰化学股份有限公司

XINJIANG ZHONGTAI CHEMICAL CO., LTD.



中泰化学  
ZHONGTAI CHEMICAL

2024 年年度报告

2025 年 3 月

## 第一节 重要提示、目录和释义

公司董事会、监事会及董事、监事、高级管理人员保证年度报告内容的真实、准确、完整，不存在虚假记载、误导性陈述或重大遗漏，并承担个别和连带的法律责任。

公司负责人江军、主管会计工作负责人黄增伟及会计机构负责人(会计主管人员)黄潮秀声明：保证本年度报告中财务报告的真实、准确、完整。

所有董事均已出席了审议本报告的董事会会议。

非标准审计意见提示

适用  不适用

内部控制重大缺陷提示

适用  不适用

本年度报告中所涉及的发展战略、经营计划等前瞻性陈述属于计划性事项，该计划不构成公司对投资者的实质承诺，投资者及相关人士均应当对此保持足够的风险认识，并且应当理解计划、预测与承诺之间的差异。

本公司请投资者认真阅读本年度报告全文，并特别注意下列风险因素：

公司在生产运营中主要存在行业、环保、人才结构、安全生产等风险，敬请广大投资者注意投资风险。详细内容见本报告“第三节管理层讨论与分析，十一、公司未来发展的展望”。

公司计划不派发现金红利，不送红股，不以公积金转增股本。

# 目 录

第一节 重要提示、目录和释义 .....	2
第二节 公司简介和主要财务指标 .....	6
第三节 管理层讨论与分析 .....	11
第四节 公司治理 .....	47
第五节 环境和社会责任 .....	73
第六节 重要事项 .....	81
第七节 股份变动及股东情况 .....	109
第八节 优先股相关情况 .....	115
第九节 债券相关情况 .....	116
第十节 财务报告 .....	123

## 备查文件目录

- 一、载有公司负责人、主管会计工作负责人、会计机构负责人签名并盖章的财务报表。
- 二、载有会计师事务所盖章、注册会计师签名并盖章的审计报告原件。
- 三、报告期内公开披露过的所有公司文件的正本及公告的原稿。
- 四、在其他证券市场公布的年度报告。

## 释义

释义项	指	释义内容
《公司法》	指	《中华人民共和国公司法》
《证券法》	指	《中华人民共和国证券法》
中国证监会	指	中国证券监督管理委员会
新疆国资委	指	新疆维吾尔自治区人民政府国有资产监督管理委员会，本公司实际控制人
公司、中泰化学	指	新疆中泰化学股份有限公司
新疆中泰集团	指	新疆中泰（集团）有限责任公司，公司控股股东
华泰公司	指	新疆华泰重化工有限责任公司，公司控股子公司
阜康能源	指	新疆中泰化学阜康能源有限公司，公司控股子公司
中泰矿冶	指	新疆中泰矿冶有限公司，公司全资子公司
托克逊能化	指	新疆中泰化学托克逊能化有限公司，公司控股子公司
托克逊盐化	指	托克逊县中泰化学盐化有限责任公司，公司全资子公司
天雨煤化	指	新疆天雨煤化集团有限公司，公司控股子公司
蓝天物流	指	新疆蓝天石油化学物流有限责任公司，公司全资子公司
新冶能源	指	新疆新冶能源化工有限公司，公司全资子公司
新鑫科技	指	新疆中泰新鑫化工科技股份有限公司，公司控股子公司
中泰新材料	指	新疆中泰新材料股份有限公司，公司控股子公司
中泰金晖	指	新疆中泰金晖能源股份有限公司（原名：新疆金晖兆丰能源股份有限公司），公司控股子公司
金晖科技	指	新疆中泰金晖科技有限公司，中泰金晖全资子公司
金晖煤业	指	新疆金晖兆丰煤业有限公司，中泰金晖全资子公司
金晖焦化	指	新疆金晖兆丰焦化有限公司，中泰金晖全资子公司
兴泰纤维	指	新疆兴泰纤维科技有限公司，公司控股子公司
库尔勒中泰纺织	指	库尔勒中泰纺织科技有限公司（原名：新疆中泰纺织集团有限公司、新疆富丽达纤维有限公司），公司控股子公司
阿拉尔中泰纺织	指	阿拉尔市中泰纺织科技有限公司，库尔勒中泰纺织控股子公司
金富纱业	指	新疆中泰金富特种纱业有限公司（原名：巴州金富特种纱业有限公司），库尔勒中泰纺织控股子公司
中泰震纶	指	新疆中泰震纶纺织有限公司（原名：新疆富丽震纶棉纺有限公司），库尔勒中泰纺织控股子公司
泰昌浆粕	指	巴州泰昌浆粕有限公司，库尔勒中泰纺织控股子公司
青岛齐泰	指	青岛齐泰科技有限公司，库尔勒中泰纺织全资子公司
中泰亨惠	指	新疆中泰亨惠医疗卫材股份有限公司，库尔勒中泰纺织控股子公司
圣雄能源	指	新疆圣雄能源股份有限公司，公司控股子公司
上海多经	指	上海中泰多经国际贸易有限责任公司，公司参股公司
美克化工	指	新疆美克化工股份有限公司，公司参股公司
元、万元	指	人民币元、人民币万元
报告期	指	2024 年 1 月 1 日至 2024 年 12 月 31 日

## 第二节 公司简介和主要财务指标

### 一、公司信息

股票简称	ST 中泰	股票代码	002092
变更前的股票简称（如有）	中泰化学		
股票上市证券交易所	深圳证券交易所		
公司的中文名称	新疆中泰化学股份有限公司		
公司的中文简称	中泰化学		
公司的外文名称（如有）	XINJIANG ZHONGTAI CHEMICAL CO.,LTD		
公司的法定代表人	江军		
注册地址	新疆乌鲁木齐经济技术开发区阳澄湖路 39 号		
注册地址的邮政编码	830054		
公司注册地址历史变更情况	2013 年 11 月 1 日公司注册地址由“乌鲁木齐市西山路 78 号”变更为“新疆乌鲁木齐经济技术开发区阳澄湖路 39 号”。		
办公地址	新疆乌鲁木齐经济技术开发区阳澄湖路 39 号		
办公地址的邮政编码	830054		
公司网址	<a href="http://www.zthx.com">http://www.zthx.com</a>		
电子信箱	zthx@zthx.com		

### 二、联系人和联系方式

	董事会秘书	证券事务代表
姓名	薛芬	费翔
联系地址	新疆乌鲁木齐经济技术开发区阳澄湖路 39 号	新疆乌鲁木齐经济技术开发区阳澄湖路 39 号
电话	0991-8751690	0991-8751690
传真	0991-8751690	0991-8751690
电子信箱	381764091@qq.com	feixiang_01@163.com

### 三、信息披露及备置地点

公司披露年度报告的证券交易所网站	深圳证券交易所 <a href="http://www.szse.cn">http://www.szse.cn</a>
公司披露年度报告的媒体名称及网址	《证券时报》及巨潮资讯网 <a href="http://www.cninfo.com.cn">http://www.cninfo.com.cn</a>
公司年度报告备置地点	新疆中泰化学股份有限公司证券投资部

### 四、注册变更情况

组织机构代码	91650000731836311Q
公司上市以来主营业务的变化情况（如有）	公司自上市以来，在聚氯乙烯树脂（PVC）、离子膜烧碱的基础上，主营业务增加粘胶纤维、粘胶纱的生产与销售。

历次控股股东的变更情况（如有）	<p>1、2006年12月8日-2009年9月24日，公司控股股东为中国化工橡胶总公司。</p> <p>2、2009年9月25日-2011年10月26日，公司控股股东为新疆国资委。</p> <p>3、2011年10月27日-2012年11月21日，公司控股股东为新疆投资发展（集团）有限责任公司。</p> <p>4、2012年11月22日至今，公司控股股东为新疆中泰（集团）有限责任公司。</p>
-----------------	--

## 五、其他有关资料

### 公司聘请的会计师事务所

会计师事务所名称	中兴华会计师事务所（特殊普通合伙）
会计师事务所办公地址	北京市丰台区丽泽路20号院1号楼南楼20层
签字会计师姓名	王广鹏、虞东侠

### 公司聘请的报告期内履行持续督导职责的保荐机构

适用  不适用

### 公司聘请的报告期内履行持续督导职责的财务顾问

适用  不适用

## 六、主要会计数据和财务指标

### 公司是否需追溯调整或重述以前年度会计数据

是  否

	2024年	2023年	本年比上年 增减	2022年
营业收入（元）	30,123,341,590.08	37,118,048,928.14	-18.84%	51,662,070,248.48
归属于上市公司股东的净利润（元）	-976,515,443.22	-2,865,037,237.87	65.92%	776,275,926.31
归属于上市公司股东的扣除非经常性损益的净利润（元）	-1,060,267,187.30	-2,918,399,431.65	63.67%	669,797,631.45
经营活动产生的现金流量净额（元）	5,883,656,588.12	4,165,067,913.26	41.26%	5,325,014,405.71
基本每股收益（元/股）	-0.3791	-1.1123	65.92%	0.3014
稀释每股收益（元/股）	-0.3791	-1.1123	65.92%	0.3014
加权平均净资产收益率	-4.39%	-11.81%	7.42%	3.04%
	2024年末	2023年末	本年末比上年末 增减	2022年末

总资产（元）	77,024,556,650.53	72,530,489,959.39	6.20%	80,465,148,021.68
归属于上市公司股东的净资产（元）	21,783,601,095.48	22,699,569,787.66	-4.04%	25,811,412,201.46

公司最近三个会计年度扣除非经常性损益前后净利润孰低者均为负值，且最近一年审计报告显示公司持续经营能力存在不确定性

是  否

扣除非经常损益前后的净利润孰低者为负值

是  否

项目	2024 年	2023 年	备注
营业收入（元）	30,123,341,590.08	37,118,048,928.14	无
营业收入扣除金额（元）	945,108,339.78	783,667,898.28	饱和蒸汽、纯水、材料等销售收入
营业收入扣除后金额（元）	29,178,233,250.30	36,334,381,029.86	无

截止披露前一交易日的公司总股本：

截止披露前一交易日的公司总股本（股）	2,590,019,517
--------------------	---------------

用最新股本计算的全面摊薄每股收益：

支付的优先股股利	0
支付的永续债利息（元）	0
用最新股本计算的全面摊薄每股收益（元/股）	-0.3770

## 七、境内外会计准则下会计数据差异

**1、同时按照国际会计准则与按照中国会计准则披露的财务报告中净利润和净资产差异情况**

适用  不适用

公司报告期不存在按照国际会计准则与按照中国会计准则披露的财务报告中净利润和净资产差异情况。

**2、同时按照境外会计准则与按照中国会计准则披露的财务报告中净利润和净资产差异情况**

适用  不适用

公司报告期不存在按照境外会计准则与按照中国会计准则披露的财务报告中净利润和净资产差异情况。



### 3、境内外会计准则下会计数据差异原因说明

适用  不适用

### 八、分季度主要财务指标

单位：元

	第一季度	第二季度	第三季度	第四季度
营业收入	7,780,206,220.30	7,441,275,283.56	7,271,629,540.12	7,630,230,546.10
归属于上市公司股东的净利润	-177,036,382.43	-65,629,705.52	-105,406,413.76	-628,442,941.51
归属于上市公司股东的扣除非经常性损益的净利润	-185,676,268.48	-88,431,316.08	-144,570,467.99	-641,589,134.75
经营活动产生的现金流量净额	781,240,861.30	1,945,412,892.57	1,516,072,006.73	1,640,930,827.52

上述财务指标或其加总数是否与公司已披露季度报告、半年度报告相关财务指标存在重大差异

是  否

### 九、非经常性损益项目及金额

适用  不适用

单位：元

项目	2024 年金额	2023 年金额	2022 年金额	说明
非流动性资产处置损益(包括已计提资产减值准备的冲销部分)	1,491,786.05	1,290,840.88	9,379,200.54	
计入当期损益的政府补助(与公司正常经营业务密切相关,符合国家政策规定、按照确定的标准享有、对公司损益产生持续影响的政府补助除外)	63,453,837.78	74,403,314.28	84,784,100.48	
计入当期损益的对非金融企业收取的资金占用费	4,958,222.91	32,763,746.86	93,072,310.96	
单独进行减值测试的应收款项减值准备转回	31,457,923.35		21,728,291.08	
企业取得子公司、联营企业及合营企业的投资成本小于取得投资时应享有被投资单位可辨认净资产公允价值产生的收益	45,006,179.09			圣雄能源纳入合并,购买日公允价值与账面价值的差额
债务重组损益	850,550.78	361,315.63	466,010.26	
因取消、修改股权激励计划	5,507,359.38			

一次性确认的股份支付费用				
除上述各项之外的其他营业外收入和支出	-54,833,322.98	-28,268,495.34	-69,832,809.08	
其他符合非经常性损益定义的损益项目	2,515,873.87	2,893,122.26	1,164,664.69	
减：所得税影响额	8,656,126.16	2,696,497.26	20,271,187.54	
少数股东权益影响额（税后）	8,000,539.99	27,385,153.53	14,012,286.53	
合计	83,751,744.08	53,362,193.78	106,478,294.86	--

其他符合非经常性损益定义的损益项目的具体情况：

适用  不适用

公司不存在其他符合非经常性损益定义的损益项目的具体情况。

将《公开发行证券的公司信息披露解释性公告第 1 号——非经常性损益》中列举的非经常性损益项目界定为经常性损益项目的情况说明

适用  不适用

公司报告期不存在将《公开发行证券的公司信息披露解释性公告第 1 号——非经常性损益》中列举的非经常性损益项目界定为经常性损益的项目的情形。

### 第三节 管理层讨论与分析

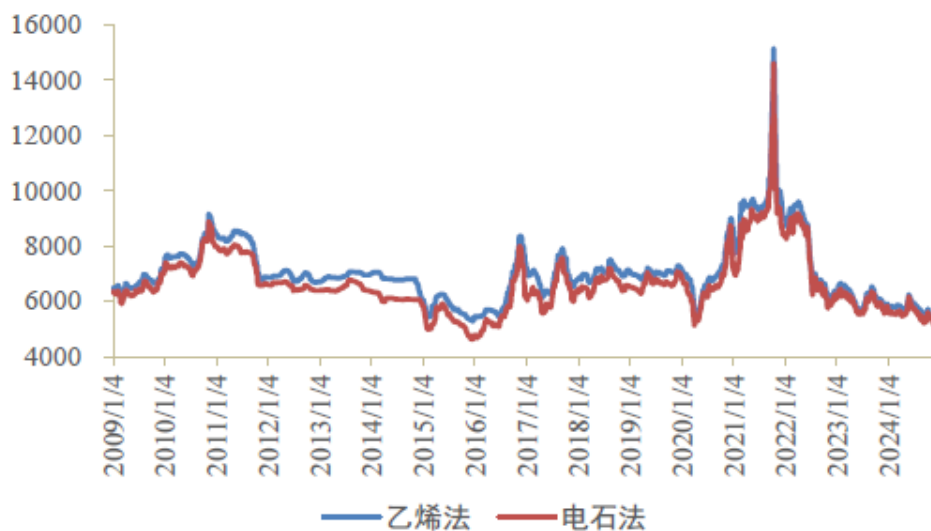
#### 一、报告期内公司所处的行业情况

##### （一）氯碱行业

国内 PVC 市场价格自 2022 年下半年开始逐步下行，生产企业陆续出现亏损。2024 年，国家发布了一系列房地产刺激政策，PVC 终端需求的地产端已逐渐稳定。虽然出口受反倾销影响，但印度基建高速发展，其刚需缺口仍带动我国 PVC 出口维持 10% 增速，填补部分国内需求不足造成的缺口。受内需不足的影响，PVC 社会库存长期处于高位，市场价格一直处于低位运行。

展望 2025 年，PVC 规划新增产能约 180 万吨，多数为乙烯法装置，同时非一体化、无成本优势的落后产能仍然面临淘汰退出；需求端预计呈现增速缓慢趋势，未来国内 PVC 消费结构随着房地产市场供应结构的变化而调整，传统管型材市场步入平缓期，而新型建材、包装、医疗、线缆等产业需求仍有望迎来增长。

2009-2024 年我国 PVC 市场走势（单位：元/吨）



资料来源：中国氯碱网《2025 版我国聚氯乙烯深度研究报告》

2024 年，我国烧碱市场整体呈现先稳后涨走势，原盐价格略有下降，但电价仍然较高，烧碱生产成本处于相对高位，运营压力较大。需求方面，2024 年，我国烧碱下游消费结构小幅调整，由于氧化铝行业不断加大进口铝土矿使用量，对烧碱单耗持续降低，消化烧碱能力减弱。但随着我国新能源汽车产量持续增加，磷酸铁锂和氢氧化锂等相关化工品耗碱量持续

提升，带动化工领域使用烧碱占比提升。

2025 年，我国新型城镇化进程的稳步推进以及消费的持续升级，使得建材、服装、日用品等领域的需求增长，带动烧碱需求上扬。一方面，新建氧化铝项目投产短期内带动烧碱需求量增加，随着我国氧化铝市场价格持续震荡上涨，氧化铝企业采购烧碱订单价格涨幅大于跌幅，对当地及周边地区烧碱市场形成较为明显的利好支撑。同时，新能源快速发展，对烧碱的需求量持续增加。另一方面，由于能源和人工费用处于高位，国内原盐生产成本将保持较高水平。预计 2025 年烧碱市场保持平稳发展趋势，产品供需格局及成本变化仍是影响市场走势的主要因素。

2006-2024 年我国 32%液碱均价走势（单位：元/吨）



资料来源：中国氯碱网《2025 版我国烧碱深度研究报告》

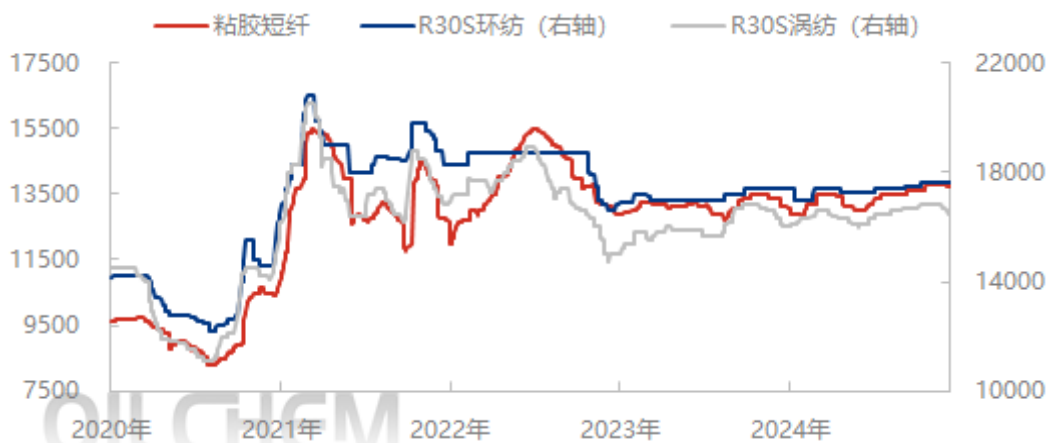
## （二）粘胶、纺织行业

近几年民众生活品质的提高对于服装和家纺用品的品质尤为看重，因粘胶纤维制品在亲肤性和触感中有着良好的特性，粘胶纤维制品整体需求量处于向好的趋势。2024 年，人棉纱新增部分涡流纺机台，对粘胶短纤消耗量增加，上半年粘胶短纤价格小幅上涨。下半年粘胶工厂检修基本结束，但市场供应仍然紧张；原料溶解浆价格从年中开始陆续上涨，液碱等化工原料的价格也有上涨，在供应和成本的双重支撑下粘胶短纤价格持续上涨。

目前我国差异化纤维比例不断提升，得到国际市场认可，预计差异化纤维需求向好，下游涡流纺也处于增长期，但 2025 年无新装置投放。在需求端下游产能扩张，供给端增长空间有限的情况下，预计 2025 年粘胶短纤市场比较乐观。2024 年人棉纱价格受原料和自身供需

影响整体波动不大，人棉纱价格基本随原材料价格波动。一季度受成本影响，人棉纱市场整体呈现上涨趋势，但由于上半年旺季需求不够，价格有所下降。下半年，粘胶短纤价格持续走高，人棉纱价格随之小幅上涨。年底受下游市场需求减弱、人棉纱库存累积影响，价格再度下跌。预计 2025 年人棉纱继续跟随原材料价格变动。

2020-2024 年粘胶短纤与人棉纱价格走势（单位：元/吨）



资料来源：隆众资讯

2024 年国家针对新疆维吾尔自治区出台了一系列优惠政策，包括出疆棉运费补贴、纺织产品出疆运费补贴、企业生产用电补贴等，吸引了大量企业投资。目前新疆纺织行业已形成从种植、纺织、印染、织布、到成衣生产的完整产业链。中国纺织服装出口额同比有所增长，新疆纺织行业通过提升产品质量和优化产业链，增强了国际竞争力。随着技术创新、优化产业链布局，以及国家政策的持续支持和新疆地区的投资优惠政策，为纺织行业提供了广阔的发展空间。未来，新疆纺织行业将更加注重技术创新，如无水染纱技术等绿色生产技术的应用，推动行业向高质量、可持续发展方向转型。

## 二、报告期内公司从事的主要业务

### （一）经营情况

2024 年，面对市场周期性下行、下游产品市场需求不足的压力，公司聚焦主责主业，狠抓经营管理，稳步推进“降本增效、减亏治亏、合规治理、质量管控、经营预测”等重点工作，氯碱化工实现扭亏为盈，纺织产品盈利能力回升。

强化公司规范运作水平。以合规创造价值、依法合规经营为理念，系统梳理业务流程和

制度清单，梳理公司在规范治理中的漏洞和盲区，完善资金管理、关联交易、风险防控等重点工作监管机制。举办规范治理、合规履职、ESG 治理、关联交易等专题培训，压缩管理层级，处置低效无效资产，逐步开展风控管理工作，强化内控评估，压减贸易规模，加强财务管控，充分发挥财务核算与监督的核心职能，为合规管理打造坚实基础。结合公司业务规模和管理现状，优化组织架构，理清管控权责边界，明确各部门职责，实现组织系统化、人员专业化、管理规范化。

聚焦主业优化管控效能。以市场需求为导向，先算后干，按照“以效定销”“以销定产”的要求，狠抓精细化管理，优化生产负荷。持续开展降本增效，从市场端、原料端、生产端、物流端、管理端等方面研究各项举措，全面发力，加大生产领域全链条成本管控。推进阳光集采，引入市场竞争机制，通过集中采购、推进国产化替代和全面开展公开询比价等方式节约采购成本。围绕“以销定产”工作部署，以客户为中心，积极面向市场、融入市场、研判市场，开展产业链细分市场调研，精准识别客户需求，推动产品向差异化、精细化和高端化发展。提高高附加值产品销售占比，拓展下游应用领域。树立质量强企的意识，建立科学高效的产品质量管理体系，及时调整生产工艺和产品配方，持续优化产品质量。建立体系化品牌优势，加大品牌推广宣传，不断提高企业知名度。圣雄能源“天天向上”QC 小组荣获“2024 年全国质量管理小组活动一等成果”称号；托克逊能化绿色建材分公司在第三十九次全国建材行业质量管理活动中斩获佳绩；在第十五届全国石油和化工行业职业技能竞赛中，圣雄能源获得工业废水处理工团体优胜奖，圣雄能源、中泰矿冶获得化工仪表维修工团体优胜奖。

落实安全生产夯实管理基础。落实安全生产主体责任，重点抓好安全生产的全过程控制、全要素管理、全方位监督。搭建安全生产专业化平台，建立安全生产专家库，落实安全互查及信息交流机制，有效发挥安全监督服务职责。加强 HSE 等安全体系建设，推进“安标班组”创建、反“三违”、事故“举一反三”等基础性工作，突出抓好检维修作业、承包商、物流运输等安全薄弱环节，用科学的方法、规范的流程和专业的知识，持续提升安全管理基础。遵循安全生产的特点规律，开展装置设备智能化改造，提升本质安全水平。常态化开展隐患排查治理和应急演练，提高事前预防、事中控制和应急处置能力。高度重视员工生命安全和职业健康，持续改善现场环境，落实配套应急设施，提高员工自救和参与救援的能力。不断创

新安全管理方法，广泛开展“轮值安全员”“隐患随手拍”等群众性安全活动，形成群防群治合力。

推动技术创新赋能智慧发展。持续加大研发投入，激发各层面创造活力，围绕替代市场、增量市场实施二次开发，助推工艺、产品的自主可控和迭代升级。高性能医用级 PVC 开发、电石炉烟道激冷装置升级、炭材低温烘干系统应用等科技成果转化落地，新开发的软 5 型 PVC、PB1000、R1069F 等产品，广泛应用于医疗器械、风机叶片及汽车内饰材料等领域，高白粘胶纤维、聚苯硫醚等新产品形成新的利润增长点。2024 年新增国家高新技术企业 1 家、“专精特新”中小企业 1 家、自治区企业技术中心 1 家，承担国家重点研发计划专项 1 项、自治区重点研发项目 7 项、中央引导地方科技计划项目 1 项，参与修订了行业标准《再生纤维素纤维反应性能的测定》（FZ/T50010.13—2024）。在新疆自治区首届博士后创新创业大赛中，中泰化学项目团队荣获能源与化工组银奖，参赛博士后荣获“优秀博士后”，“电石法 PVC 绿色集成项目”荣获中国石油和化学工业联合会科技进步三等奖。各子公司围绕信息化、智能化、数字化发展目标，坚持科技创新赋能。托克逊能化搭建多元创新平台，从工艺、设备、节能、安全等多维度推动全员创新，提质增效成效明显，连续三次入选国务院国资委“科改企业”名单。加快产业数智化转型，实施“工业互联网+危化安全生产”“智慧矿山”等数智化项目，中泰矿冶列入国务院国资委“数字化转型试点单位”，获新疆自治区数字化科技进步二等奖；阜康能源基于氯碱化工企业“智慧工厂 12384 管理模式”的实践经验获得新疆自治区质量标杆；库尔勒中泰纺织荣获“2024 莱赛尔产业链新质生产力企业”荣誉称号。

## （二）主要业务、主要产品及用途

公司依托新疆地区丰富的煤炭、原盐、石灰石等自然资源，通过不断优化管理理念和完善产业生态圈，发展成为拥有氯碱化工和粘胶纺织产业两大主业的优势企业，主营聚氯乙烯树脂（PVC）、离子膜烧碱、粘胶纤维、粘胶纱四大产品，配套热电、兰炭、电石、电石渣制水泥等循环经济产业链。公司作为氯碱行业龙头企业，延伸粘胶、纺织产业，上下游相互配套，构建管理精益化、产品差异化、品质高端化、生产绿色化、产业智能化的一体化生产体系。

氯碱化工方面，PVC 是氯乙烯单体（VCM）在过氧化物、偶氮化合物等引发剂或在光、

热作用下按自由基聚合反应机理聚合而成的聚合物。根据氯乙烯单体的获得方法可分为电石法、乙烯法和进口单体法。PVC 的应用范围较为广泛，因需求不同而采用不同的型号，应用于工业、建筑、农业、日常生活、包装、电力、公用事业等领域。随着产业结构的升级，PVC 制品向高性能化、轻量化和绿色环保化的升级换代步伐进一步加快。烧碱作为一种基础化工原料，主要应用于有机化学、无机化学、纸浆及造纸、氧化铝、纺织/人造丝、皂业及洗涤剂等方面，在国民经济中占据重要地位，需求地域主要集中在亚洲、欧洲和北美洲等地区。

粘胶、纺织方面，粘胶纤维是利用天然高分子纤维素为原料，经过一系列复杂的化学变化和物理变化制成再生纤维素纤维，吸湿性好，手感柔软。棉短绒、木浆是生产粘胶纤维的主要原料。粘胶纤维的干强度比棉花低，弹性回复能力差，不耐磨，不耐晒，耐碱而不耐酸，但其吸湿性好，易于染色，织物穿着舒适，用其制成的纺织品用途几乎遍及所有的工业、农业、生活衣着等各方面。粘胶纱属于棉纺织行业，随着人们生活水平的不断提高，棉花已经远远满足不了人们日益增长的市场需求，由于人纤品质的特点是容易染色，不生静电，吸湿性强，通过整理可以达到免烫，又具有丝绸一般的飘逸性和柔软性。

**报告期内公司主要产品及用途、主要产品工艺流程、主要产品的上下游产业链、主要经营模式等较上一期未发生重大变化。**

#### （一）经营模式

公司拥有较为完整的煤炭—热电—氯碱化工—粘胶纤维—粘胶纱上下游一体化的循环经济产业链，在积极发挥产业协调优势效应的同时，形成公司在资源、成本、人才、规模、安全环保、技术创新、品牌效应等方面的核心竞争力，打造产品结构差异化、高端化、智能化、集群化、园区化、国际化的氯碱化工、纺织工业生产基地。

#### （二）主要的业绩驱动因素

报告期内，公司不断完善管控体系，抓实经营管理，深化组织变革，抓好建章立制，规范业务流程，为合规管理打造坚实基础。聚焦主责主业，通过精细化管理降本增效，推进阳光集采，降低物资采购成本，疆内原煤、石灰石等大宗原材料价格持续走低，主要产品低成本优势逐步显现；优化销售策略，稳定疆内销量，积极开拓海外市场，推进产品多元化，扩大下游产品种类及 PVC 应用领域，推进集装箱吨包、篷车混装运输，降低包装成本；持续推进合规整改，健全风险防控机制，严控日常关联交易，进一步压减贸易规模，稳控项目建设，



压缩管理层级，处置低效无效资产，推进债权清收，开展重大事项专项审计，防范经营风险。坚决落实安全生产责任制，持续提升安全管理基础，有效发挥安全监督服务职能。开展精细化核算，完善经营测算模型，统筹做好电石、氯碱、发电、纺织上下游检修及生产平衡联动。开展技措大修项目评审和管理，组织召开原材料及产成品库存优化、国产化助剂、电厂非停等生产类专题会，梳理高低钠煤、焦兰炭掺配、固液碱平衡、加工价差、负荷调整等研究课题，制定处置措施，积极推进重点企业减亏治亏力度。加强产成品、原材料质量管控，完善客户服务体系。推进产学研合作，加大技术创新，开展数智化改造工作，构建智慧信息管理平台，坚持践行绿色发展新模式，加大节能降碳技术推广与应用，全面抓好运营管理，不断提升管控质效。

公司需遵守《深圳证券交易所上市公司自律监管指引第 3 号——行业信息披露》中化工行业的披露要求

#### 主要原材料的采购模式

单位：元/吨

主要原材料	采购模式	采购额占采购总额的比例	结算方式是否发生重大变化	上半年平均价格	下半年平均价格
煤	谈判、询比价	16.44%	否	319.99	275.12
焦炭	谈判、询比价	4.38%	否	978.39	977.26
兰炭	谈判、询比价	3.01%	否	820.15	816.09
石灰石	谈判、询比价	2.39%	否	104.03	92.99
浆粕	谈判、询比价	11.90%	否	6,442.40	6,709.12

注：上表中主要原材料煤炭含块煤、焦煤；价格包含运费，不含税。

原材料价格较上一报告期发生重大变化的原因：受市场因素及公司推进“阳光集采”，主要原材料采购价格较上年同期均有所下降。

能源采购价格占生产总成本 30%以上

适用  不适用

主要能源类型发生重大变化的原因

本报告期主要能源类型未发生重大变化。

主要产品生产技术情况

主要产品	生产技术所处的阶段	核心技术人员情况	专利技术	产品研发优势
聚氯乙烯树脂、离子膜烧碱	成熟阶段	公司通过内部培养、外部引进等方式拥有一批稳定的核心管理、研发、技能人才，并充分运用国家企业技术中心、博士后工作站、自治区氯碱工程技术研究中心、产学研合作平台等，研发新技术、新产品、新工艺。通过专业招聘和公司内部转化储备和培养一批专业技术人员。	申报专利 286 项，授权专利 144 项（其中发明专利 2 项）	1.公司具备自主研发、自主创新能力，承担国家重点研发专项项目 1 项、自治区重点研发项目 7 项，受邀参与制定多项国家、行业标准。 2.公司建立了全方位的研发平台，是国家技术创新示范企业，拥有国家高新技术企业 15 家、国家制造业冠军企业 1 家、自治区企业技术中心 13 家、博士后科研工作站 1 个、氯碱工程技术研究中心 1 个、CNAS 实验室 2 家、自治区创新型中小企业 10 家。
粘胶纤维、粘胶纱	成熟阶段	积极开拓人才吸纳渠道，一方面强化内部培养体系，挖掘员工潜力；另一方面大力开展外部人才引进工作，广纳贤才，汇聚了一批涵盖核心管理、研发、技能等关键领域的稳定人才队伍。同时，充分利用企业技术中心、工程技术研究中心等平台优势，开展新技术、产品、工艺研发。通过专业招聘与内部人才转化，持续储备和培养专业技术人员，打造出以核心技术人员为引领的成熟团队，为公司技术创新与长远发展夯实基础。	申报专利 6 项，授权专利 19 项（其中发明专利 3 项）	1.打造标准化的研发架构，持续优化项目管控流程，积极开展产学研用协同创新，与众多高校、科研单位携手，搭建起全链条创新研发体系，覆盖从基础研究到产品落地的各个关键阶段。 2.承担兵团重点领域科技攻关项目 1 项，具有国家高新技术企业 4 家，自治区企业技术中心 3 家，自治区粘胶纤维工程技术研究中心 1 个，国家 CNAS 实验室 1 家，兵团重点实验室 1 个。

### 主要产品的产能情况

主要产品	设计产能	产能利用率	在建产能	投资建设情况
聚氯乙烯树脂	260 万吨/年	95.93%	无	无
离子膜烧碱	186 万吨/年	93.89%	无	无
粘胶纤维	88 万吨/年	56.91%	无	无
粘胶纱	320 万吨/年	80.01%	无	无

注：2024 年 7 月圣雄能源纳入合并报表范围，计算聚氯乙烯树脂、离子膜烧碱产能利用率按圣雄能源 7-12 月产量及相应的产能计算。

主要化工园区	产品种类
米东工业园	聚氯乙烯树脂、离子膜烧碱等

阜康工业园	聚氯乙烯树脂、离子膜烧碱、液氯等
大黄山工业园	电石、石灰
托克逊工业园	聚氯乙烯树脂、离子膜烧碱、电石、水泥、兰炭、轻质煤焦油等
拜城工业园	电石、焦炭、水泥、LNG、煤焦油等
库尔勒园区	粘胶纤维、粘胶纱、无纺布
阿拉尔园区	粘胶纤维
沙湾园区	粘胶纤维、粘胶纱

报告期内正在申请或者新增取得的环评批复情况

适用  不适用

报告期内上市公司出现非正常停产情形

适用  不适用

相关批复、许可、资质及有效期的情况

适用  不适用

公司及各子公司生产、运输、安全环保等方面已取得相关批复，相关许可、资质均在有效期内。主要资质情况如下：

持有人	资质证书名称	证书编号	发证机关	有效日期	续期条件达成情况
中泰化学	危险化学品经营许可证	新乌应急危化经字 [2024]CK0027	乌鲁木齐市应急管理局	2024/4/23 至 2027/4/22	
中泰化学	非药品类易制毒化学品 经营备案证明	新乌应急经（易）字 2023015	乌鲁木齐市应急管理局	2023/6/1 至 2026/5/31	
中泰化学	氯碱产品生产许可证	（新）XK13-008-00002	新疆维吾尔自治区市场监 督管理局	2023/7/20 至 2028/7/19	
阜康能源	危险化学品登记证	65232200008	应急管理部化学品登记中 心	2022/6/2 至 2025/6/2	
阜康能源	安全生产许可证	（新）WH 安许证字 [2019]00304	新疆维吾尔自治区应急管 理厅	2022/11/14 至 2025/11/13	
阜康能源	氯碱产品生产许可证	（新）XK13-008-00002	新疆维吾尔自治区市场监 督管理局	2023/7/20 至 2028/7/19	
阜康能源	非药品类易制毒化学品 生产备案证明	（新）3S652300221000001	昌吉回族自治州应急管理 局	2022/10/27 至 2025/10/26	
阜康能源	排污许可证	91650000689594039B001P	昌吉回族自治州生态环境 局	2020/7/1 至 2025/6/30	
阜康能源	气瓶充装许可证-液氯	TS 4265776-2025	新疆维吾尔自治区市场监 督管理局	2021/5/10 至 2025/5/9	

华泰公司	危险化学品登记证	65012400030	国家安全生产监督管理总局化学品登记中心；新疆维吾尔自治区危险化学品登记注册管理办公室	2024/6/18 至 2027/6/17	
华泰公司	非药品类易制毒化学品生产备案证明	新乌应急（易）字 2023001	乌鲁木齐市应急管理局	2023/1/17 至 2026/1/16	
华泰公司	安全生产许可证	（新）WH 安许证字 [2022]195	新疆维吾尔自治区应急管理厅	2022/12/29 至 2025/12/28	
华泰公司	氯碱产品生产许可证	（新）XK13-008-00002	新疆维吾尔自治区市场监督管理局	2023/7/20 至 2028/7/19	
华泰公司	排污许可证	91650000757660799G001P	乌鲁木齐市生态环境局	2020/6/26 至 2025/6/25	
中泰矿冶	危险化学品登记证	65232500076	国家安全生产监督管理总局化学品登记中心；新疆维吾尔自治区危险化学品登记注册管理办公室	2025/2/23 至 2028/2/22	
中泰矿冶	安全生产许可证	（新）WH 安许证字 [2024]170 号	新疆维吾尔自治区应急管理厅	2024/10/25 至 2027/10/24	
中泰矿冶	电石生产许可证	（新）XK13-019-00006	新疆维吾尔自治区质量技术监督局	2025/3/15 至 2030/3/14	
中泰矿冶	排污许可证	91652302663603830E001P	昌吉回族自治州生态环境局	2020/7/1 至 2025/6/30	
托克逊能化	危险化学品登记证	65042400018	国家安全生产监督管理总局化学品登记中心；新疆维吾尔自治区危险化学品登记注册管理办公室	2024/12/27 至 2027/12/26	
托克逊能化	排污许可证	91650422053185037B003V	吐鲁番市生态环境局	2023/1/1 至 2027/12/31	
托克逊能化	安全生产许可证	（新）WH 安许证字 [2024]370 号	新疆维吾尔自治区应急管理厅	2022/7/5 至 2025/7/4	
托克逊能化	非药品类易制毒化学品生产备案证明	（吐）应备[2023]02	吐鲁番市应急管理局	2023/11/7 至 2026/11/6	
托克逊能化	电石生产许可证	（新）XK13-019-00009	新疆维吾尔自治区质量技术监督局	2022/2/10 至 2027/2/9	
托克逊能化	氯碱产品生产许可证	（新）XK13-008-00093	新疆维吾尔自治区质量技术监督局	2020/12/25 至 2025/12/24	
中泰金晖	排污许可证	916529006763272810001P	阿克苏地区生态环境局	2020/11/30 至 2025/11/29	
中泰金晖	工业产品生产许可证	（新）XK13-014-00122	新疆维吾尔自治区市场监督管理局	2023/6/12 至 2028/6/11	
库尔勒中泰纺织	危险化学品经营许可证	新巴危化经字[2023]300015	库尔勒市经济技术开发区安全生产监督管理局	2023/11/29 至 2026/11/28	

库尔勒中泰纺织	排污许可证	916528016636451173001P	巴音郭楞蒙古自治州生态环境局	2020/6/30 至 2025/6/29	
库尔勒中泰纺织	危险化学品安全使用许可证	新巴危化使字(2022)13001	巴音郭楞蒙古自治州应急管理局	2022/3/21 至 2025/3/20	正常办理续期
库尔勒中泰纺织	非药品类易制毒化学品生产备案证明	(新)3S65283002	库尔勒市经济技术开发区安全生产监督管理局	2023/11/29 至 2026/11/28	
阿拉尔中泰纺织	安全生产许可证	(兵)WH安许证[2024]19号	新疆生产建设兵团应急管理局	2024/10/11 至 2027/10/10	
阿拉尔中泰纺织	危险化学品使用许可证	一阿危化使字[2023]001号	新疆生产建设兵团第一师应急管理局	2023/3/24 至 2026/3/23	
阿拉尔中泰纺织	危险化学品经营许可证	LYS经字(2023)000002	新疆生产建设兵团第一师应急管理局	2023/3/24 至 2026/3/23	
托克逊盐化	盐矿安全生产许可证	(吐)FM安许证字[2023]5号	吐鲁番市安全生产监督管理局	2023/9/9 至 2026/9/8	
蓝天物流	危险化学品道路运输经营许可证	新交运管许可乌字650110007020号	乌鲁木齐市道路运输管理局	2023/1/2 至 2027/1/1	
蓝天物流	危险化学品经营许可证	9165010074523408XP	新疆维吾尔自治区乌鲁木齐工商局经开区分局	2022/11/21 至 2025/11/20	
圣雄能源	电石安全生产许可证	□□□WH□□□□2024□388□	新疆维吾尔自治区应急管理厅	2022/4/29□2025/4/28	
圣雄能源	氯碱危险化学品登记证	65042200004	新疆维吾尔自治区危险化学品登记办公室	2022/8/12□2025/8/11	
圣雄能源	水泥工业产品生产许可证	XK08-001-06697	新疆维吾尔自治区市场监督管理局	2023/11/28□2028/11/27	
圣雄能源	危险化学品重大危险源备案登记表	BA□650422[2024]006	托克逊县应急管理局	2024/11/18□2027/11/17	

从事石油加工、石油贸易行业

是  否

从事化肥行业

是  否

从事农药行业

是  否

从事氯碱、纯碱行业

是  否

公司依托产业政策和新疆地区丰富的自然资源，打造“煤炭-电石-热电-氯碱化工-粘胶纤维-粘胶纱”上下游一体化的循环经济产业链。公司氯碱产品（含电石）单位产值能耗达到

行业先进水平。公司作为电石法生产企业，具有自备电厂，在电力成本方面具有优势。

### 三、核心竞争力分析

#### 1、一体化循环经济产业链

公司目前已成为国内氯碱化工行业少数拥有较为完整产业链的企业，构建煤炭—热电—电石—氯碱—粘胶纤维—粘胶纱的上下游一体化循环经济产业链。公司拥有氯碱生产所需的煤炭、原盐、石灰石等资源，向下延伸粘胶纤维、粘胶纱、无纺布的生产，实现烧碱、粘胶纤维等产品的部分内部消化，逐步扩大疆内消耗比例，减少物流运输成本，延伸下游产业，实现资源、能源的就地高效转化，打造智能化、集群化、园区化的氯碱化工、纺织工业生产基地，有效实现环境、经济和生态效益的协调发展。

#### 2、科技创新与研发

强化科技创新能力建设，组建氯碱化工、现代煤化工及高性能纤维产品和技术转化创新联合体，打造研发型产业园区和高水平重点实验室，实施离子膜电解槽、PVC分散剂国产化等关键“卡脖子”技术攻关，打造企业原创技术策源地。借助科研院所和设备厂家先进技术，邀请高校、科研机构技术人员交流课题，提升企业科技创新能力和专业技术团队理论知识水平，获批组建“新疆煤电盐一体化产业腐蚀防护与监测工程技术研究中心”。与国产设备及助剂生产单位合作开展氯碱离子膜电解装备首台套国产化研究与应用、重点设备润滑油国产化及PVC聚合分散剂国产化应用等研究。纺织产业拥有经验丰富的研发团队和先进的设备，持续投入研发资金，不断开展科研项目研究，并将项目成果进行转化，保持科技创新技术领先，提升市场竞争力。通过开发功能性纤维、环保材料及创新工艺，提升产品附加值。公司注重绿色生产，推行清洁技术和资源循环利用，符合可持续发展理念。密切追踪市场动态，精准分析行业趋势，提前布局生产规划。同时不断进行智能制造和数字化管理优化生产效率，实现生产全流程数字化控制。

#### 3、资源、政策优势

氯碱行业作为资源转化型产业，在国内完全竞争的市场格局下，电石法PVC生产企业主要成本是电石和电力成本，使用的大宗原材料为新疆地区具有丰富储量的煤炭、石灰石、原盐、电力等资源，公司通过延链、补链、强链，构建并逐步形成了较为完整的一体化产业联

动式绿色环保型循环经济产业链。煤田灾害治理持续推进，煤炭供给自给率不断提升，为发挥产业链低成本优势奠定基础。

依托《新疆纺织服装产业发展规划（2018—2023年）》《自治区发展纺织服装产业带动就业2018年行动方案》《中国制造2025新疆行动方案》《新疆维吾尔自治区人民政府办公厅关于调整优化自治区棉花及纺织服装产业政策措施的通知》（新政办发〔2024〕16号）等产业政策红利，纺织业已成为新疆的战略性产业，粘胶纤维及粘胶纱产品在疆内仍具有广阔的市场空间。

#### 四、主营业务分析

##### 1、概述

参见“管理层讨论与分析”中的“二、报告期内公司从事的主要业务”相关内容。

##### 2、收入与成本

###### （1）营业收入构成

单位：元

	2024 年		2023 年		同比增减
	金额	占营业收入比重	金额	占营业收入比重	
营业收入合计	30,123,341,590.08	100%	37,118,048,928.14	100%	-18.84%
分行业					
氯碱化工	17,679,263,396.58	58.69%	16,954,287,688.48	45.68%	4.28%
纺织工业	7,779,161,878.10	25.82%	7,467,608,150.36	20.12%	4.17%
现代贸易	3,198,400,563.47	10.62%	10,954,110,672.16	29.51%	-70.80%
物流运输	521,407,412.15	1.73%	958,374,518.86	2.58%	-45.59%
其他业务	945,108,339.78	3.14%	783,667,898.28	2.11%	20.60%
分产品					
聚氯乙烯	11,089,394,615.14	36.80%	10,116,530,742.41	27.26%	9.62%
氯碱类产品	3,120,390,143.37	10.36%	2,755,329,996.96	7.42%	13.25%
其他煤化工产品	3,420,875,078.30	11.36%	4,011,738,412.43	10.81%	-14.73%
自制电	48,603,559.77	0.16%	70,688,536.68	0.19%	-31.24%
粘胶纤维	1,812,162,259.02	6.02%	2,341,765,304.46	6.31%	-22.62%
粘胶纱线	4,472,799,837.23	14.85%	4,496,148,276.33	12.11%	-0.52%
其他纺织产品	1,494,199,781.85	4.96%	629,694,569.57	1.70%	137.29%
现代贸易	3,198,400,563.47	10.62%	10,954,110,672.16	29.51%	-70.80%
物流运输	521,407,412.15	1.73%	958,374,518.86	2.58%	-45.59%
其他业务	945,108,339.78	3.14%	783,667,898.28	2.11%	20.60%
分地区					
疆内	8,197,256,448.65	27.22%	11,246,259,765.11	30.30%	-27.11%
华东	10,349,865,024.47	34.36%	12,079,258,672.03	32.54%	-14.32%
华南	4,236,473,705.35	14.06%	3,947,868,500.14	10.64%	7.31%

华北	1,624,174,756.46	5.39%	2,284,439,075.11	6.15%	-28.90%
华中	2,417,833,031.10	8.03%	2,413,791,857.49	6.50%	0.17%
东北	46,836,288.76	0.16%	66,141,614.46	0.18%	-29.19%
西南	1,383,479,692.96	4.59%	2,156,031,105.75	5.81%	-35.83%
西北	507,525,461.48	1.68%	444,162,878.44	1.20%	14.27%
出口	1,359,897,180.85	4.51%	2,480,095,459.61	6.68%	-45.17%

(2) 占公司营业收入或营业利润 10%以上的行业、产品、地区、销售模式的情况

√ 适用 □ 不适用

公司需遵守《深圳证券交易所上市公司自律监管指引第 3 号——行业信息披露》中化工行业的披露要求

单位：元

	营业收入	营业成本	毛利率	营业收入比上年同期增减	营业成本比上年同期增减	毛利率比上年同期增减
分行业						
氯碱化工	17,679,263,396.58	14,033,555,766.55	20.62%	4.28%	-1.23%	4.43%
纺织工业	7,779,161,878.10	7,238,276,076.49	6.95%	4.17%	-2.87%	6.74%
现代贸易	3,198,400,563.47	3,050,757,182.33	4.62%	-70.80%	-71.60%	2.68%
分产品						
聚氯乙烯	11,089,394,615.14	9,658,176,634.23	12.91%	9.62%	4.18%	4.55%
氯碱类产品	3,120,390,143.37	1,413,368,025.51	54.71%	13.25%	12.61%	0.26%
其他煤化工产品	3,420,875,078.30	2,919,430,641.50	14.66%	-14.73%	-19.52%	5.08%
自制电	48,603,559.77	42,580,465.31	12.39%	-31.24%	-23.45%	-8.92%
粘胶纤维	1,812,162,259.02	1,565,722,660.28	13.60%	-22.62%	-33.41%	14.01%
粘胶纱线	4,472,799,837.23	4,285,215,686.64	4.19%	-0.52%	-5.22%	4.75%
其他纺织产品	1,494,199,781.85	1,387,337,729.57	7.15%	137.29%	139.36%	-0.80%
现代贸易	3,198,400,563.47	3,050,757,182.33	4.62%	-70.80%	-71.60%	2.68%
分地区						
疆内	7,268,885,105.06	6,196,620,931.59	14.75%	-28.05%	-33.47%	6.95%
华东	10,051,747,635.82	8,948,389,570.58	10.98%	-14.45%	-19.78%	5.91%
华南	4,178,400,824.02	3,448,694,670.72	17.46%	7.68%	-3.86%	9.91%
华北	1,598,325,072.66	1,150,071,575.64	28.05%	-27.95%	-36.39%	9.55%
华中	2,377,212,648.27	1,953,648,633.04	17.82%	0.30%	-6.63%	6.10%
东北	45,436,731.54	48,611,276.24	-6.99%	-12.04%	-28.88%	25.33%
西南	1,289,263,357.20	970,452,759.87	24.73%	-38.54%	-42.70%	5.47%
西北	487,788,206.54	439,870,098.86	9.82%	11.85%	0.00%	10.68%
出口	1,359,766,257.04	1,166,229,508.83	14.23%	-44.94%	-48.05%	5.14%

公司主营业务数据统计口径在报告期发生调整的情况下，公司最近 1 年按报告期末口径调整后的主营业务数据

□ 适用 √ 不适用



单位：元

产品名称	产量（万吨）	销量（万吨）	收入实现情况	报告期内的售价走势	变动原因
聚氯乙烯树脂	223.36	223.13	11,089,394,615.14	基本平稳	受市场行情影响
烧碱	155.86	121.86	3,067,654,148.25	基本平稳	受市场行情影响
粘胶纤维	50.08	15.53	1,812,162,259.02	基本平稳	受市场行情影响
粘胶纱线	30.96	30.99	4,472,799,837.23	基本平稳	受市场行情影响

海外业务产生的营业收入或净利润占公司最近一个会计年度经审计营业收入或净利润

10%以上

 是  否

(3) 公司实物销售收入是否大于劳务收入

 是  否

行业分类	项目	单位	2024 年	2023 年	同比增减
化工（聚氯乙烯树脂）	销售量	万吨	223.13	187.62	18.93%
	生产量	万吨	223.36	188.89	18.25%
	库存量	万吨	4.48	4.64	-3.45%
化工（烧碱）	销售量	万吨	121.86	97.06	25.55%
	生产量	万吨	155.86	135.83	14.75%
	库存量	万吨	3.00	3.78	-20.63%
纺织（粘胶纤维）	销售量	万吨	15.53	20.85	-25.52%
	生产量	万吨	50.08	56.90	-11.99%
	库存量	万吨	1.79	2.84	-36.97%
纺织（粘胶纱）	销售量	万吨	30.99	31.81	-2.58%
	生产量	万吨	30.96	31.99	-3.22%
	库存量	万吨	4.26	4.29	-0.70%

注：上表中烧碱、粘胶纤维的生产量均含自用量，销售量为对外部客户的销售。

相关数据同比发生变动 30% 以上的原因说明

 适用  不适用

报告期内公司加大了粘胶纤维的销售。

(4) 公司已签订的重大销售合同、重大采购合同截至本报告期的履行情况

 适用  不适用

(5) 营业成本构成

行业分类

单位：元

行业分类	项目	2024 年		2023 年		同比增减
		金额	占营业成本比重	金额	占营业成本比重	
氯碱化工	直接材料	11,389,885,434.47	81.17%	11,549,655,404.79	81.28%	-1.38%
氯碱化工	直接人工	571,567,558.34	4.07%	648,121,325.51	4.56%	-11.81%
氯碱化工	燃料及动力	823,053,853.01	5.86%	915,595,762.54	6.44%	-10.11%
氯碱化工	制造费用	1,249,048,920.73	8.90%	1,095,559,676.98	7.72%	14.01%
纺织工业	直接材料	5,950,182,704.59	82.20%	6,153,551,417.63	82.57%	-3.30%
纺织工业	直接人工	456,462,014.35	6.31%	426,650,589.11	5.73%	6.99%
纺织工业	燃料及动力	334,604,600.39	4.62%	290,536,706.54	3.90%	15.17%
纺织工业	制造费用	497,026,757.16	6.87%	581,366,311.96	7.80%	-14.51%
现代贸易	营业成本	3,050,757,182.33	100.00%	10,742,145,101.68	100.00%	-71.60%
物流运输	营业成本	427,277,419.32	100.00%	761,719,230.26	100.00%	-43.91%
其他业务	营业成本	424,903,782.07	100.00%	414,833,680.23	100.00%	2.43%
合计		25,174,770,226.76	100.00%	33,579,735,207.24	100.00%	-25.03%

#### (6) 报告期内合并范围是否发生变动

是  否

本期注销新疆蓝天蓝鑫物流有限公司、四川和信创联网络科技有限公司、新疆中环物流有限公司，新增新疆圣雄能源股份有限公司及其子公司。

#### (7) 公司报告期内业务、产品或服务发生重大变化或调整有关情况

适用  不适用

#### (8) 主要销售客户和主要供应商情况

公司主要销售客户情况

前五名客户合计销售金额（元）	4,688,987,563.31
前五名客户合计销售金额占年度销售总额比例	15.57%
前五名客户销售额中关联方销售额占年度销售总额比例	0.00%

公司前 5 大客户资料

序号	客户名称	销售额（元）	占年度销售总额比例
1	客户一	1,404,045,353.58	4.66%
2	客户二	1,305,932,180.01	4.34%
3	客户三	708,554,632.06	2.35%
4	客户四	670,614,188.84	2.23%
5	客户五	599,841,208.82	1.99%
合计	--	4,688,987,563.31	15.57%

主要客户其他情况说明

适用  不适用

公司主要供应商情况

前五名供应商合计采购金额（元）	5,233,015,439.16
前五名供应商合计采购金额占年度采购总额比例	20.79%
前五名供应商采购额中关联方采购额占年度采购总额比例	7.16%

## 公司前 5 名供应商资料

序号	供应商名称	采购额（元）	占年度采购总额比例
1	供应商一	1,803,105,463.81	7.16%
2	供应商二	1,029,818,279.91	4.10%
3	供应商三	823,452,703.65	3.27%
4	供应商四	793,026,956.16	3.15%
5	供应商五	783,612,035.63	3.11%
合计	--	5,233,015,439.16	20.79%

## 主要供应商其他情况说明

适用  不适用

## 3、费用

单位：元

	2024 年	2023 年	同比增减	重大变动说明
销售费用	1,989,408,141.42	2,203,522,776.95	-9.72%	
管理费用	1,451,184,866.46	1,407,293,100.06	3.12%	
财务费用	1,026,249,704.88	1,166,451,918.43	-12.02%	贷款贴息增加
研发费用	377,398,077.33	261,369,482.56	44.39%	合并范围增加、研发投入增加所致

## 4、研发投入

适用  不适用

主要研发项目名称	项目目的	项目进展	拟达到的目标	预计对公司未来发展的影响
PVC 宽幅膜研究开发及市场应用	采取合作研发的方式，以通用 PVC 树脂为主体，添加 PVC 改性剂及其他加工助剂，研究探索 PVC 颗粒成型后性能变化，研发 PVC 软制品专用粒料，同时进一步采用吹塑技术，研发 PVC 宽幅膜产品，其中包括土壤熏蒸膜、地膜等，最终实现 PVC 专用料和宽幅膜产品的推广应用。	已研发出 PVC 塑料布、大型设备包装材料、集装箱固体包装膜等产品，不同程度上实现应用。	完成国内首套折径 4m 吹膜装置的技术开发，形成配套的配方及工艺，实现稳定运行；开发出 PVC 宽幅膜土壤熏蒸膜和地膜等产品并形成 3-5 个配方；充分发挥万吨级造粒装置的功能，在 PVC 宽幅膜吹塑原料-PVC 宽幅膜粒料的基础上延伸开发 PVC 软制品专用粒料，包括电缆粒料、胶管粒料等，形成 2-3 个粒料产品；实现电缆粒料等 PVC 软制	1.提升高性能 PVC 膜材的产品性能，增加产品种类，推动国内薄膜向更宽幅、高质量的发展，带动通用树脂和配套助剂的销售。 2.推广到农业领域，解决面临的农药残留、虫害及土壤清洁的难题，进一步提升农副产品的质量，降低农药等使用量，为环保工作添砖加瓦。

			品粒料及 PVC 宽幅膜产品的推广；至少形成 3 篇论文，2 项专利及首台套的认证。	
特种 PVC 专用粒（混）料的研究	通过调研市场需求，明确目标产品，并筛选对比通用树脂和特种树脂原料，选择树脂主体，添加合适的稳定剂、加工助剂、抗冲击专用料剂、润滑剂、填充剂，调整出适宜的配比，研究建筑、电器、光伏、新能源汽车等不同领域的 PVC 专用料产品及配方，并确定不同特种树脂在专用料中的应用。	已开展电器外壳及呼吸面罩的小试研究工作，正在开展中试放大实验。	<ol style="list-style-type: none"> <li>1.依据市场需求,开展 15 种特种专用粒（混）料产品的技术开发,至少确定 10 个产品配方及配套工艺,实现试产;</li> <li>2.至少形成 10 种 PVC 专用粒（混）料产品;</li> <li>3.至少 6 个新产品形成市场推广应用;</li> <li>4.至少形成企业标准 3 项,论文 2 篇,专利 3 项。</li> </ol>	该项目实施后,研发至少 6 种 PVC 专用料（混）料。充分发挥 PVC 特种树脂的优势,利用专用料的研发扩大应用范围,充分利用 PVC 新材料产品研制中心混料造粒线的研发功能,建立 PVC 特种专用料的研发、检测平台,并具备产品评价功能,打开下游市场,打破 PVC 树脂销售瓶颈。
氯乙烯—醋酸乙烯酯共聚树脂的研发	依托公司研发中心小试、中试装置及检测平台,在传统悬浮聚合工艺技术的基础上,引入第二单体醋酸乙烯酯,开发二元共聚氯醋树脂及多元氯醋树脂,实现固化市场后进行大装置转化。	目前已完成两个牌号二元氯醋树脂的研发并实现试生产,开拓客户 5 家,并形成二元氯醋树脂企业标准,并发表论文 2 篇,形成专利 1 项。	<ol style="list-style-type: none"> <li>1.掌握二元氯醋树脂生产工艺,建立稳定的配方体系,最终得到合格的二元氯醋树脂。</li> <li>2.实现二元氯醋树脂的市场应用和推广,至少形成客户一家。</li> <li>3.针对二元氯醋树脂的试验及市场推广使用情况进行改性研究,至少形成一种改性氯醋树脂,满足下游用户需求。</li> <li>4.形成至少 2 种产品,1 项新产品鉴定、1 项企标和 1 项新技术。</li> </ol>	该项目的成功实施,延伸了特种树脂的研发,在传统共聚聚合工艺的基础上进行优化创新,实现了特种树脂销售的增长,进一步推进公司产品的多元化、丰富产品种类,提高公司产品在聚氯乙烯高端领域的知名度,推动了特种树脂向汽车、轮船及新型涂料等高端领域推广,替代了传统的油性涂料溶剂,在绿色、环保及产品国产化等方面做出贡献。
悬浮法 PVC 生产中分散剂的国产化应用	以分散剂国产化为目标,充分利用公司多种釜型优势,从小试、中试至工业化生产进行研究,实现分散剂评价平台及评价体系,在分散剂国产化的应用过程中促进国产 PVA 分散剂多元化,同时进一步提升 PVA 分散剂的质量。依托合作双方在各自领域优势,实现国产聚乙烯醇类分散剂在悬浮法 PVC 生产中的应用,最终掌握聚乙烯醇类分散体系在悬浮法 PVC 生产中的技术参数,研究出 PVC 树脂悬浮分散	已完成 6 个牌号的替换试验,产品质量满足要求,其中三个分散剂已在工业化装置成功替换,第四个已实现一条线的全替换。	<ol style="list-style-type: none"> <li>1.确定国产分散剂在悬浮法 PVC 生产中的配方。</li> <li>2.生产出的 PVC 树脂满足国标要求。</li> <li>3.实现公司内部国产分散剂推广使用。</li> <li>4.实现本行业 PVC 树脂生产中国产分散剂推广使用。</li> </ol>	<ol style="list-style-type: none"> <li>1.节约公司助剂采购成本,在公司内实现分散剂国产化后,降低分散剂成本。</li> <li>2.为公司培养一批具有研发能力和创新精神的技术人员,推动国产化分散剂在行业内应用,可提高公司对外技术服务能力。</li> <li>3.通过分散剂国产化应用,符合国家内循环政策,有利于提升国内 PVC 生产行业的抗风险能力。</li> </ol>

	剂国产化聚合工艺、配方，形成完整工艺包。			
醋酸级棉浆粕研发及应用	利用新疆丰富、优质棉作为原料，生产出优质醋酸棉浆粕，将产品切入棉浆粕高端市场，提高棉短绒附加值，为公司产品多元化以及增收创造条件。	完成多次公斤级样品检测，数据趋于稳定。确定实验工艺、完成原料处理实验及两次生产线小试，指标逐步达标。产品上机试用，指标客户总体评价较好。	开发醋酸级棉浆粕高端新产品，满足产能需求，增加产品利润；提升生产自动化水平，降低工作量与用工量；改善工作环境，消除安全隐患。	实现产品多元化，提升附加值，带来显著经济效益。同时，优化生产环境，降低安全风险，增强市场竞争力，助力公司在行业中占据更有利地位，实现可持续发展。
棉秆（杨木片）溶解浆的研发及应用（亚铵法）	针对新疆丰富的棉花秸秆资源，利用棉秆预水解、亚硫酸铵法制浆工艺技术，以及氧碱法脱木素、过氧化氢（或二氧化氯）法漂白的工艺与技术，制备粘胶纤维用溶解浆等高值化产品、加工工艺研发及示范应用，提升棉花秸秆的资源化利用率和附加值，实现粘胶纤维行业的降本增效，推动地方产业升级与经济高质量发展。	项目现处于研发阶段，主要工作是开展二氧化氯漂白、双氧水漂白等多项小试，以获取工艺生产条件参数。重点完成了生产线工艺设计和技改方案设计。根据收到的棉秆浆料使用不同方式蒸煮工艺，达到漂白后棉秆浆白度在 75%以上。	1.建立棉秆汽预水解、亚硫酸铵法制浆工艺技术，形成成套技术。 2.建立氧碱法脱出木素工艺技术，形成成套技术。 3.建立过氧化氢（或二氧化氯）漂白等工艺技术，生产棉秆粘胶纤维用溶解浆，形成成套技术。 4.申请国内发明专利 1 项。 5.建设棉秆制浆生产线，生产粘胶纤维用溶解浆，替代现有木浆。	在成本控制上，用棉秆溶解浆替代木浆，降低粘胶纤维原料成本，提升产品竞争力；产业拓展方面，开拓新疆棉花秸秆产业，优化产业结构；技术创新上，形成多项工艺规程及产品标准，增强技术实力；人才培养上，组建科研团队，储备创新人才，助力公司可持续高质量发展。
无味或低味全粘胶水刺布研发及应用	研发无味或低味全粘胶水刺布。通过筛选除味剂种类、探索添加工艺、研究除味剂浓度对效果的影响，确定最佳除味剂及浓度，开发出高效低气味粘胶纤维配方，降低水刺布气味，提升柔软度和亲肤性，增强产品市场竞争力。	调研市场上现有除味剂的种类、作用效果以及采购途径，同时采用在线喷雾方式对水刺布进行除味整理，并通过问卷测试部分除味剂效果。持续调研、采购并尝试不同种类除味剂以测试其除味效果。	在技术层面，筛选除味剂种类、探索添加工艺并确定最佳浓度；在产品性能上，使水刺布定量偏差 10%、纵向抗张强度 $\geq 400\text{N/m}$ 等，无异味率 $\geq 90\%$ ；成果方面，计划申请 1 项高新产品和 1-2 项发明或实用新型专利，提升产品市场竞争力，推动产业升级。	技术上，开发高效低气味粘胶纤维配方，优化生产工艺，提升产品性能；经济上，增强产品竞争力，扩大市场份额，增加销售额，同时提升自动化水平，降低人工成本；产业协同上，推动相关产业链升级，带动上下游发展；社会效益上，满足市场需求，树立良好企业形象，符合绿色发展战略。

## 公司研发人员情况

	2024 年	2023 年	变动比例
研发人员数量（人）	1395	1081	29.05%
研发人员数量占比	4.67%	4.52%	0.15%
研发人员学历结构			
本科	989	710	39.30%
硕士	37	35	5.71%
其他	369	336	9.82%
研发人员年龄构成			
30 岁以下	348	276	26.09%

30~40 岁	763	551	38.48%
40 岁以上	284	254	11.81%

### 公司研发投入情况

	2024 年	2023 年	变动比例
研发投入金额（元）	1,374,522,381.88	1,020,200,724.36	34.73%
研发投入占营业收入比例	4.56%	2.75%	1.81%
研发投入资本化的金额（元）	0	2,525,736.02	-100.00%
资本化研发投入占研发投入的比例	0.00%	0.25%	-0.25%

### 公司研发人员构成发生重大变化的原因及影响

适用  不适用

因2024年圣雄能源纳入公司合并报表范围，研发人员数量增加。

### 研发投入总额占营业收入的比重较上年发生显著变化的原因

适用  不适用

### 研发投入资本化率大幅变动的原因及其合理性说明

适用  不适用

## 5、现金流

单位：元

项目	2024 年	2023 年	同比增减
经营活动现金流入小计	41,133,486,348.59	49,043,262,520.22	-16.13%
经营活动现金流出小计	35,249,829,760.47	44,878,194,606.96	-21.45%
经营活动产生的现金流量净额	5,883,656,588.12	4,165,067,913.26	41.26%
投资活动现金流入小计	190,417,737.41	7,654,000.00	2,387.82%
投资活动现金流出小计	3,629,214,617.66	4,311,720,394.12	-15.83%
投资活动产生的现金流量净额	-3,438,796,880.25	-4,304,066,394.12	-20.10%
筹资活动现金流入小计	13,989,725,856.67	14,527,087,759.88	-3.70%
筹资活动现金流出小计	16,575,956,610.28	15,687,717,614.43	5.66%
筹资活动产生的现金流量净额	-2,586,230,753.61	-1,160,629,854.55	122.83%
现金及现金等价物净增加额	-130,255,263.72	-1,293,078,933.16	-89.93%

### 相关数据同比发生重大变动的主要影响因素说明

适用  不适用

1、经营活动产生的现金流量净额较上年同期有较大变动，主要是本报告期公司主要产品成本下降，经营活动现金流出减少所致。

2、筹资活动产生的现金流量净额较上年同期有较大变动，主要是筹资活动现金流出增加所致。

### 报告期内公司经营活动产生的现金净流量与本年度净利润存在重大差异的原因说明

适用  不适用

### 五、非主营业务分析

适用  不适用

单位：元

	金额	占利润总额比例	形成原因说明	是否具有可持续性
投资收益	-295,803,862.80	26.29%	联营企业投资损失	否
公允价值变动损益	0.00	0.00%		否
资产减值	-488,115,057.68	43.37%	计提资产减值准备	否
营业外收入	10,988,129.71	-0.98%		否
营业外支出	86,727,380.79	-7.71%	主要为违约金及碳排放配额支出	否

### 六、资产及负债状况分析

#### 1、资产构成重大变动情况

单位：元

	2024 年末		2024 年初		比重增减	重大变动说明
	金额	占总资产比例	金额	占总资产比例		
货币资金	4,768,929,874.15	6.19%	4,229,044,722.57	5.83%	0.36%	
应收账款	584,447,567.94	0.76%	1,140,327,469.03	1.57%	-0.81%	
合同资产	0	0.00%	0	0.00%	0.00%	
存货	3,130,220,291.86	4.06%	3,318,538,624.94	4.58%	-0.52%	
投资性房地产	177,436,337.97	0.23%	185,439,929.06	0.26%	-0.03%	
长期股权投资	1,846,394,856.60	2.40%	2,532,855,316.95	3.49%	-1.09%	
固定资产	45,439,522,801.16	58.99%	40,000,839,286.79	55.15%	3.84%	合并范围增加所致
在建工程	11,330,070,967.47	14.71%	9,671,092,206.49	13.33%	1.38%	
使用权资产	644,048,449.41	0.84%	704,076,491.70	0.97%	-0.13%	
短期借款	5,341,130,458.06	6.93%	4,758,111,577.04	6.56%	0.37%	
合同负债	1,350,499,402.60	1.75%	1,944,808,243.50	2.68%	-0.93%	
长期借款	10,875,583,901.72	14.12%	7,340,188,086.48	10.12%	4.00%	合并范围增加所致
租赁负债	0.00	0.00%	106,501,844.58	0.15%	-0.15%	

境外资产占比较高

适用  不适用

## 2、以公允价值计量的资产和负债

√ 适用 □ 不适用

单位：元

项目	期初数	本期公允价值变动损益	计入权益的累计公允价值变动	本期计提的减值	本期购买金额	本期出售金额	其他变动	期末数
金融资产								
1.交易性金融资产（不含衍生金融资产）								
2.衍生金融资产								
3.其他债权投资								
4.其他权益工具投资	61,021,227.45	3,751,812.46	15,261,180.99					64,773,039.91
5.其他非流动金融资产								
金融资产小计	61,021,227.45	3,751,812.46	15,261,180.99					64,773,039.91
投资性房地产								
生产性生物资产								
其他								
上述合计	61,021,227.45	3,751,812.46	15,261,180.99					64,773,039.91
金融负债	0.00	0.00	0.00					0.00

报告期内公司主要资产计量属性是否发生重大变化

□ 是 √ 否

## 3、截至报告期末的资产权利受限情况

单位：元

项目	期末			
	账面余额	账面价值	受限类型	受限情况
货币资金	2,782,342,316.09	2,782,342,316.09	各类保证金	银承、信用证保证金
应收票据、应收款项融资	625,785,233.98	625,785,233.98	质押	质押票据
固定资产	31,779,497,950.64	17,216,854,681.74	抵押	融资租赁、长期借款抵押
无形资产	451,813,706.60	343,451,868.45	抵押	借款抵押
在建工程	2,098,346,696.87	2,098,346,696.87	抵押	融资租赁抵押
合计	37,737,785,904.18	23,066,780,797.13		

## 七、投资状况分析

### 1、总体情况

√ 适用 □ 不适用

报告期投资额（元）	上年同期投资额（元）	变动幅度
1,014,051,273.81	1,250,000,000.00	-18.88%

注：上表中投资额指报告期公司实际股权投资。



## 2、报告期内获取的重大的股权投资情况

√ 适用 □ 不适用

单位：元

被投资公司名称	主要业务	投资方式	投资金额	持股比例	资金来源	合作方	投资期限	产品类型	截至资产负债表日的进展情况	预计收益	本期投资盈亏	是否涉诉	披露日期(如有)	披露索引(如有)
新疆圣雄能源股份有限公司	聚氯乙烯树脂、烧碱的生产与销售等	收购股权	951,295,273.81	55.69%	自有资金		长期	股权	实缴出资到位	42,926,344.86	42,926,344.86	否	2024年6月1日	刊登在《证券时报》和巨潮资讯网 <a href="http://www.cninfo.com.cn">http://www.cninfo.com.cn</a> 上的《关于收购新疆圣雄能源股份有限公司部分股东股份的公告》。
合计	--	--	951,295,273.81	--	--	--	--	--	--	42,926,344.86	42,926,344.86	--	--	--

## 3、报告期内正在进行的重大的非股权投资情况

√ 适用 □ 不适用

单位：元

项目名称	投资方式	是否为固定资产投资	投资项目涉及行业	本报告期投入金额	截至报告期末累计实际投入金额	资金来源	项目进度	预计收益(万元)	截止报告期末累计实现的收益	未达到计划进度和预计收益的原因	披露日期(如有)	披露索引(如有)
新疆中泰金晖科技有限公司年产 30 万吨 BDO 项目	自建	是	化工	135,221,051.47	2,944,650,057.23	自有资金、贷款	80.00%	66,210.00	0.00	在建期	2022年6月8日	刊登在《中国证券报》《证券时报》《上海证券报》和巨潮资讯网 <a href="http://www.cninfo.com.cn">http://www.cninfo.com.cn</a> 上的《关于新疆中泰金晖科技有限公司投资建设 30 万吨 BDO 项目的公告》。
新疆中泰新材料股份有限公司资源化综合利用制甲醇升级示范项目	自建	是	化工	1,836,447,176.05	3,604,083,861.84	自有资金、贷款	95.96%	42,207.00	0.00	在建期	2023年10月18日	刊登在《中国证券报》《证券时报》《上海证券报》和巨潮资讯网 <a href="http://www.cninfo.com.cn">http://www.cninfo.com.cn</a> 上的《关于新疆中泰新材

													料股份有限公司投资建设资源化综合利用制甲醇升级示范项目的公告》。
合计	--	--	--	1,971,668,227.52	6,548,733,919.07	--	--	108,417.00	0.00	--	--	--	--

注：上表中预计收益为项目可研报告中预计年均净利润。

#### 4、金融资产投资

##### (1) 证券投资情况

适用  不适用

##### (2) 衍生品投资情况

适用  不适用

##### 2) 报告期内以投机为目的的衍生品投资

适用  不适用

#### 5、募集资金使用情况

适用  不适用

##### (1) 募集资金总体使用情况

适用  不适用

单位：万元

募集年份	募集方式	证券上市日期	募集资金总额	募集资金净额	本期已使用募集资金总额	已累计使用募集资金总额	报告期末募集资金使用比例	报告期内变更用途的募集资金总额	累计变更用途的募集资金总额	累计变更用途的募集资金总额比例	尚未使用募集资金总额	尚未使用募集资金用途及去向	闲置两年以上募集资金金额
2021	非公开发行股票	2021年8月10日	381,209.45	375,212.38	32,016.11	376,021.85	100.22%	0	125,963.02	33.04%	0	--	--
合计	--		381,209.45	375,212.38	32,016.11	376,021.85	100.22%	0	125,963.02	33.04%	0	--	--
募集资金总体使用情况说明													
1、2021年7月，经中国证券监督管理委员会《关于核准新疆中泰化学股份有限公司非公开发行股票的批复》核准，公司非公开发行不超过429,289,919股新股。2021年7月21日公司募集资金实际到账3,754,913,063.51元。信永中和会计师事务所（特殊普通合伙）对募集资金到位情况进行审验，本次非公开发行实际股份发行数量为429,289,919股，发行价格8.88元/股，募集资金总额为3,812,094,480.72元，扣除券商承销手续费等发行费用56,576,138.80元（不含增值税），实际募集资金净额为3,755,518,341.92元。根据本次非公开发行募集资金用途，2021年7月23日公司将扣除律师费、公告费后的金额3,752,123,773.59元转入托克逊能化募集资金专用账户。													
2、已累计使用募集资金总额含利息。													

## （2）募集资金承诺项目情况

√ 适用 □ 不适用

单位：万元

融资项目名称	证券上市日期	承诺投资项目和超募资金投向	项目性质	是否已变更项目(含部分变更)	募集资金承诺投资总额	调整后投资总额(1)	本报告期投入金额	截至期末累计投入金额(2)	截至期末投资进度(3)=(2)/(1)	项目达到预定可使用状态日期	本报告期实现的效益	截至报告期末累计实现的效益	是否达到预计效益	项目可行性是否发生重大变化
承诺投资项目														
2021年非公开发行股票	2021年8月10日	中泰化学吐鲁番市托克逊县高性能树脂产业园及配套基础设施建设项目	生产建设	否	249,909.38	249,909.38	0.00	249,909.38	100.00%	2020年10月达到预定可使用状态	4,550	59,348.59	否	否
		中泰化学托克逊年产200万吨电石项目二期工程（60万	生产建设	是	142,249.80	0.00	0.00	0.00	0.00%	不适用	不适用	不适用	否	是

	吨)													
	收购中泰新材料公司 40%股份	投资并购	是	0.00	8,964.00	7,800.00	8,964.00	100.00%	不适用	不适用	不适用	不适用	否	
	中泰新材料资源化综合利用制甲醇升级示范项目	生产建设	是	0.00	116,036.00	24,216.11	116,185.45	100.13%	预计 2025 年 9 月底前达到预定可使用状态	不适用	不适用	否	否	
	永久补充流动资金—托克逊能化	补流	是	0.00	963.02	0.00	963.02	100.00%	不适用	不适用	不适用	不适用	否	
承诺投资项目小计			--	392,159.18	375,872.40	32,016.11	376,021.85	--	--	4,550	59,348.59	--	--	
超募资金投向														
合计			--	392,159.18	375,872.40	32,016.11	376,021.85	--	--	4,550	59,348.59	--	--	
分项目说明未达到计划进度、预计收益的情况和原因	<p>1、受行业周期影响，导致产品价格下行并维持在低位；PVC、烧碱销售价格较同期下降较多，毛利率下降，导致高性能树脂项目未达到预计效益。</p> <p>2、公司八届九次董事会、八届八次监事会、2023 年第四次临时股东大会审议通过了《关于变更部分募集资金投资项目暨关联交易的议案》，将托克逊年产 200 万吨电石项目二期工程（60 万吨）的募集资金变更用途用于新投资项目。</p> <p>3、中泰新材料资源化综合利用制甲醇升级示范项目正在建设中。</p>													
项目可行性发生重大变化的情况说明	自募集资金到位后，公司积极推进原募投项目开工建设相关事宜，2023 年下半年由于全球宏观经济形势及国内外大宗商品需求较募投项目计划制定之时已发生了较大的变化，经公司谨慎的研究论证并结合公司未来战略发展规划，为提高募集资金使用效率、增强公司核心竞争力，拟变更原募投项目。将托克逊能化未使用募集资金 125,303.00 万元加上利息收入共计 125,759.28 万元变更用途，用于收购中泰新材料 40%股份、建设中泰新材料资源化综合利用制甲醇升级示范项目及托克逊能化永久补充流动资金。													
超募资金的金额、用途及使用进展情况	不适用													
募集资金投资项目实施地点变更情况	适用													
	以前年度发生													

	2023 年，原中泰化学托克逊年产 200 万吨电石项目二期工程（60 万吨）变更为中泰新材料资源化综合利用制甲醇升级示范项目，实施地点托克逊能源重化工工业园变更为吐鲁番市托克逊县阿乐惠镇同心工业园区。
募集资金投资项目实施方式调整情况	适用
	以前年度发生
	经公司 2023 年 10 月 17 日八届九次董事会、八届八次监事会、11 月 2 日 2023 年第四次临时股东大会会议决议，同意托克逊能化将未使用募集资金 125,303.00 万元加上利息收入共计 125,759.28 万元变更用途，用于收购中泰新材料 40%股份、建设中泰新材料资源化综合利用制甲醇升级示范项目及托克逊能化永久补充流动资金。
募集资金投资项目先期投入及置换情况	适用
	公司于 2021 年 7 月 23 日召开七届二十四次董事会，审议通过了《关于使用募集资金置换预先已投入募投项目自筹资金的议案》，同意公司使用募集资金置换预先投入募集资金投资项目的自筹资金，置换金额合计为 2,499,093,800.00 元。该事项于 2021 年 7 月 22 日由信永中和会计师事务所（特殊普通合伙）审核，并出具《新疆中泰化学股份有限公司以自筹资金预先投入募集资金投资项目情况报告的鉴证报告》。
用闲置募集资金暂时补充流动资金情况	适用
	公司于 2021 年 9 月 14 日召开七届二十六次董事会、七届二十四次监事会会议，审议通过《关于控股子公司运用闲置募集资金暂时补充流动资金》的议案，托克逊能化将 120,000 万元闲置募集资金用于暂时补充流动资金，募集资金使用期限为自董事会审议通过之日起不超过 12 个月。2022 年 9 月 7 日托克逊能化将暂时补充流动资金的闲置募集资金 120,000 万元归还并存入募集资金专用账户。
	经公司 2022 年 9 月 9 日七届四十二次董事会、七届三十九次监事会会议决议，同意托克逊能化将 120,000 万元闲置募集资金用于暂时补充流动资金，募集资金使用期限为自董事会审议通过之日起不超过 12 个月。2023 年 9 月 6 日托克逊能化将暂时补充流动资金的闲置募集资金 120,000 万元归还并存入募集资金专用账户。
项目实施出现募集资金结余的金额及原因	适用
	为提高资金的使用效率，降低财务费用，公司将托克逊能化剩余募集资金 963.02 万元（含银行存款利息）用于永久补充流动资金。
尚未使用的募集资金用途及去向	公司于 2023 年 12 月 12 日召开八届十一次董事会、八届十次监事会，审议通过了《关于以协定存款方式存放募集资金的议案》，同意中泰新材料在不影响募集资金投资项目建设进度和确保资金安全的前提下，将募集资金的存款余额以协定存款方式存放，期限自董事会审议通过之日起不超过 12 个月。为了减少账户管理成本，公司对中泰新材料募集资金专户进行销户，专户中结息余额 14,371.15 元已转入中泰新材料基本户，于 2024 年 11 月 16 日销户。
募集资金使用及披露中存在的问题或其他情况	无

### （3）募集资金变更项目情况

√ 适用 □ 不适用

单位：万元

融资项目名称	募集方式	变更后的项目	对应的原承诺项目	变更后项目拟投入募集资金总额(1)	本报告期实际投入金额	截至期末实际累计投入金额(2)	截至期末投资进度(3)=(2)/(1)	项目达到预定可使用状态日期	本报告期实现的效益	是否达到预计效益	变更后的项目可行性是否发生重大变化
2021 年非公开发行股票	非公开发行股票	收购中泰新材料公司 40%股份	中泰化学托克逊年产 200 万吨电石项目二期工程(60 万吨)	8,964.00	7,800.00	8,964.00	100.00%	--	不适用	不适用	否
		中泰新材料资源化综合利用制甲醇升级示范项目		116,036.00	24,216.11	116,185.45	100.13%	预计 2025 年 9 月底前达到预定可使用状态	不适用	不适用	否
		永久补充流动资金—托克逊能化		963.02	0.00	963.02	100.00%	--	不适用	不适用	否
合计		--	125,963.02	32,016.11	126,112.47	--	--	--	--	--	
变更原因、决策程序及信息披露情况说明(分具体项目)	<p>自募集资金到位后,公司积极推进原募投项目开工建设相关事宜,2023 年下半年由于全球宏观经济形势及国内外大宗商品需求较募投项目计划制定之时已发生了较大的变化,经公司谨慎的研究论证并结合公司未来战略发展规划,为提高募集资金使用效率、增强公司核心竞争力,变更原募投项目,将托克逊能化未使用募集资金 125,303.00 万元加上利息收入共计 125,759.28 万元变更用途,用于收购中泰新材料 40%股份、建设中泰新材料资源化综合利用制甲醇升级示范项目及托克逊能化永久补充流动资金。</p> <p>《关于变更部分募集资金投资项目暨关联交易的议案》《关于使用募集资金向控股子公司增资实施募投项目的议案》已经公司 2023 年 10 月 17 日召开的八届九次董事会、八届八次监事会、2023 年 11 月 2 日召开的 2023 年第四次临时股东大会审议通过。</p>										
未达到计划进度或预计收益的情况和原因(分具体项目)	<p>1、公司八届九次董事会、八届八次监事会、2023 年第四次临时股东大会审议通过了《关于变更部分募集资金投资项目暨关联交易的议案》,公司已将托克逊年产 200 万吨电石项目二期工程(60 万吨)的募集资金变更用途用于新投资项目。</p> <p>2、中泰新材料资源化综合利用制甲醇升级示范项目正在建设中。</p>										
变更后的项目可行性发生重大变化的情况说明	无										

## 八、重大资产和股权出售

## 1、出售重大资产情况

□ 适用 √ 不适用

## 2、出售重大股权情况

□ 适用 √ 不适用

## 九、主要控股参股公司分析

√ 适用 □ 不适用

## 主要子公司及对公司净利润影响达 10%以上的参股公司情况

单位：元

公司名称	公司类型	主要业务	注册资本	总资产	净资产	营业收入	营业利润	净利润
新疆华泰重化工有限责任公司	控股子公司	聚氯乙烯树脂、离子膜烧碱的生产和销售	5,588,211,917.86	11,389,405,138.76	8,269,831,690.61	4,568,222,679.07	121,977,266.25	100,165,991.32
新疆中泰化学阜康能源有限公司	控股子公司	聚氯乙烯树脂、离子膜烧碱的生产和销售	2,243,000,000.00	8,412,942,988.27	3,496,744,322.11	6,302,645,755.40	124,641,832.49	92,144,957.50
新疆中泰化学托克逊能化有限公司（合并）	控股子公司	聚氯乙烯树脂、离子膜烧碱、电石的生产和销售	4,803,113,414.05	13,321,852,726.13	6,199,773,604.33	4,163,461,270.57	160,943,915.28	135,837,259.23
新疆圣雄能源股份有限公司（合并）	控股子公司	聚氯乙烯树脂、离子膜烧碱、电石的生产和销售	4,246,865,879.00	9,023,385,488.01	2,175,505,562.92	5,729,278,176.07	291,112,245.91	198,898,170.16
新疆中泰金晖能源股份有限公司（合并）	控股子公司	焦炭、LNG、水泥等产品的生产及销售	782,038,218.00	10,733,096,698.50	5,144,057,894.22	1,965,087,852.93	-399,865,899.84	-420,686,843.76
新疆中泰矿冶有限公司	全资子公司	电石的生产和销售	2,051,033,058.00	4,820,696,465.45	2,540,862,123.88	3,626,544,328.94	41,942,634.53	22,631,994.64
新疆天雨煤化集团有限公司（合并）	控股子公司	兰炭、煤炭、煤焦油等的生产和销售	102,040,000.00	3,573,986,868.59	-788,387,469.89	1,818,070,768.61	-283,075,160.48	-294,686,257.11
库尔勒中泰纺织科技有限公司（合并）	控股子公司	粘胶纤维、差别化纤维生产及销售	3,969,427,087.00	14,011,036,200.77	3,514,486,597.05	6,894,025,342.46	-535,331,424.29	-535,745,011.02
新疆兴泰纤维科技有限公司	控股子公司	粘胶纤维、差别化纤维、粘胶纱的生产及销售	281,428,571.00	3,362,174,727.58	273,744,832.59	1,297,495,382.87	-217,537,604.56	-218,513,567.53
新疆中泰进出口贸易有限公司	全资子公司	化工产品销售	60,000,000.00	577,876,942.37	206,405,197.35	1,822,519,814.71	41,464,167.61	32,508,163.24
新疆美克化工股份有限公司（合并）	参股公司	1,4-丁二醇、甲醇、甲醛、聚四氢呋喃、正丁醇的研发、生产、销售	763,820,618.00	11,036,666,468.45	4,635,665,776.66	2,303,642,823.10	-610,638,954.44	-526,249,453.09
新疆库尔勒中泰石化有限责任公司	参股公司	对苯二甲酸(PTA)的生产、销售	1,760,000,000.00	7,230,568,688.05	64,714,426.85	2,676,038,430.27	-605,661,839.09	-605,439,875.09

## 报告期内取得和处置子公司的情况

√ 适用 □ 不适用

公司名称	报告期内取得和处置子公司方式	对整体生产经营和业绩的影响
四川和信创联网络科技有限公司	注销	压缩管理层级，提高国有资本配置和运营效率
新疆蓝天蓝鑫物流有限公司	注销	压缩管理层级，提高国有资本配置和运营效率
新疆中环物流有限公司	注销	压缩管理层级，提高国有资本配置和运营效率
巴州科达能源有限公司	注销	压缩管理层级，提高国有资本配置和运营效率
新疆德泰信宏实业有限公司	减资退出	压缩管理层级，提高国有资本配置和运营效率
新疆和顺中泰矿业股份有限公司	注销	压缩管理层级，提高国有资本配置和运营效率
新疆圣雄能源股份有限公司及其子公司	收购	提高对圣雄能源的持股比例，发挥公司与圣雄能源协同效益，提升投资收益

### 主要控股参股公司情况说明

1、新疆中泰信息技术工程有限公司全资子公司四川和信创联网络科技有限公司自 2021 年 1 月以来未正常经营，为压缩管理层级，清退未运营公司，于 2024 年 3 月完成工商注销登记。

2、蓝天物流全资子公司新疆蓝天蓝鑫物流有限公司未实际运营，为压缩管理层级，清退未运营公司，于 2024 年 6 月办理完成工商注销登记。

3、巴州科达能源有限公司系库尔勒中泰纺织持股 40% 的参股子公司，自成立以来未开展实际运营工作，为压缩管理层级，清退未运营公司，于 2024 年 12 月完成工商注销手续。

4、新疆中环物流有限公司系蓝天物流控股子公司，自 2023 年 11 月起未运营，为压缩管理层级，清退未运营公司，于 2024 年 12 月完成工商注销手续。

5、新疆德泰信宏实业有限公司未开展实际运营工作，结合国有企业参股管理的相关规定，公司控股子公司新疆中鲁矿业有限公司通过减资方式退出德泰信宏，于 2024 年 8 月完成工商变更手续。



6、新疆和顺中泰矿业股份有限公司系中泰矿冶持股 49%的参股子公司，为压缩管理层级，清退未运营公司，于 2024 年 1 月 15 日完成工商注销手续。

7、为提高公司对圣雄能源的持股比例，促进圣雄能源可持续健康发展，同时进一步发挥公司与圣雄能源协同效益，实现产业整合，公司收购圣雄能源部分股东的股份。该事项经公司八届十六次董事会审议通过，圣雄能源成为公司控股子公司，持股比例 55.69%，2024 年 7 月纳入合并报表范围。

8、参股公司新疆库尔勒中泰石化有限责任公司（简称“中泰石化”）现已建成 120 万吨/年 PTA 项目及配套设施，为实现 PTA 向下游延链补链，中泰石化投资建设 25 万吨/年聚酯短纤项目。由于资本金不足，由原股东同比例以现金向其增资 28,000 万元，依据《企业国有资产交易监督管理办法》有关规定，以中泰石化 2023 年度审计报告为依据，增资价格为 1 元/1 元注册资本，中泰化学增资 5,675.60 万元。

## 十、公司控制的结构化主体情况

适用  不适用

## 十一、公司未来发展的展望

### 1、公司发展战略

公司践行维护国家能源安全战略，依托产业政策和新疆地区丰富的煤炭、天然气、原盐、石灰石等自然资源和棉花资源，大力发展绿色化工和生态棉纺，并不断完善和延伸产业链，积极探索纵向一体化产业链和横向紧密型多元化经营的有效协同。同时推动煤炭的分级分质利用，实现煤炭的清洁、低碳和高效利用，促进棉纺、纤维素纤维以及化纤产业的耦合发展。加强上下游产业链协同合作，增强公司整体盈利能力与市场抗风险能力，实现高质量发展。

### 2、前期披露的经营计划在报告期内的进展概述

#### (1) 经营计划完成情况

2024年公司实现营业收入301.23亿元，归属于上市公司股东的净利润-9.77亿元。

#### (2) 2024年度主要业务开展情况

具体内容详见“第三节管理层讨论与分析”中的内容。

### 3、2025年经营计划

坚持以习近平新时代中国特色社会主义思想为指导，聚焦主责主业，创新引领实干，防范化解风险，抓实经营管理，推动公司整体扭亏为盈，为实现“十五五”良好开局打牢基础。

### （1）坚持党建质量提升，夯实发展根基

一是坚持党的领导。坚持用习近平新时代中国特色社会主义思想武装党员干部头脑，全面落实“第一议题”“首学”制度，开展首届国企党组织书记理论研学活动，推动党性、党风、党纪教育常态化、长效化。二是加强党业融合。打造 2 个以上“党建+”示范园区，深入开展“2+4+N”党业融合行动，提升“五个好”党支部比率，“四个合格”党员队伍建设形成特色，党支部党建品牌创建率、基层党组织“书记项目”完成率有所提高。三是全面从严治党。持续深入推进以案促改、以案促治，重点开展“堵穴筑堤”行动，梳理排查在业务支出、日常管理等方面的“跑冒滴漏”现象。排查岗位廉洁风险，制定风险防范措施，加强“大监督”机制建立，堵塞漏洞。不断完善防控措施，深入开展警示教育，全力保障企业健康、高质量发展。四是抓好文化建设。贯彻落实企业文化品牌提升行动工作方案，深入宣贯企业使命、愿景、企业精神和核心价值观。

### （2）坚持管理质量提升，优化管控效能

一是落实中国证监会相关政策文件精神，稳妥处置债务、金融、投资、安全环保等领域的重大风险，推进建章立制和流程再造，强化合规治理，增强融资能力，提升公司市值。二是以规范运作为重点，采用 OGSM（一种广泛应用于企业战略规划和执行管理的工具），落实“三个做实”要求，提升管控效能。三是强化风险管控，着重聚焦资金、担保、关联交易等关键领域开展专项审计，对照重点风险清单，落实专业部门监督，推进“两资”“两非”清理和债权清收工作。四是强化人才支撑，选拔评聘内部讲师，定期开展部门人员能力提升专业培训，通过“请进来、走出去”方式加强内外对标交流学习，提升专业能力。规范健全薪酬体系、绩效管理、任职资格和重点岗位轮值工作机制，营造拴心留人的成长环境。

### （3）坚持经营质量提升，塑造企业品牌

一是构建质量管理体系。重视质量体系建设，建立健全客户投诉处理机制。开展班组质量管控提升和平台 QC 质量活动，强化质量经营意识，聚焦大宗原材料、中间过程和产品质量

量，重新梳理和修编大宗原材料质量与验收标准，实现全生命周期管理，推动全员从质量意识到质量经营意识的转变。二是推动减亏治亏。探索并总结园区区域化一体化管控模式，推进减亏实施方案，定期总结评估成效，对重点企业减亏治亏工作专题分析，推动产业稳健运行。三是落实以销定产。健全“以销定产”预测模型，实施产品多元化、差异化策略，专项研究解决吨包运输、铁路集装箱亏吨和装卸问题，实现“一箱到底”。四是抓好降本增效。对比行业先进水平，多措并举降低经济消耗指标，严控大修项目，在装置产能优化、减少非停、原料掺配等方面重点开展园区精细化管理。持续推进“阳光集采”，降低物资采购成本。五是抓实安全生产。以铁腕抓安全的态度和极端负责的精神，坚决落实安全生产责任制。重点管控临时性作业、承包商管理、反“三违”工作，持续提升安全管理基础。组织开展节能装备、防腐耐磨、循环水管理等生产技术课题交流分享活动，推进专业管理技术共享与应用。

#### （4）坚持创新质量提升，激发发展活力

一是健全产业链发展规划。积极完成“十五五”绿色低碳发展战略规划，开展产学研合作，围绕氯碱化工瓶颈问题、产品附加值提升、乙炔化工下游拓展，开展联合科研攻关。推动产业装备工艺技术迭代升级，储备核心工艺包，合力攻克产业瓶颈难题。二是践行绿色发展新模式。全面统筹碳资产和节能专项管理，深入研究减碳新技术，加大节能降碳技术推广与应用，降低碳排放总量，推动绿色发展。三是推进产品多元化。稳定 PVC 产能，对现有 PVC 装置进行改造升级，组织开展多牌号树脂联合研发，扩大下游产品种类及 PVC 应用领域，推动产品结构高端化、差异化、绿色化。四是加快数智赋能。全面建成公司十大智慧信息平台，深入研究智慧信息技术在提升工作能力与质量方面的应用技巧，实现工作效率的持续优化。推进园区全智能出炉机器人、数字孪生预警系统、碳资源信息管控平台等智能优化，提高工作效率，增强管控能力。五是争取政策补贴。积极争取专项补贴、国开行研发贷款、超长期特别国债项目政策支持，优化高企税收补贴管控，通过股权合作、金融助力、产学研结合等促进内部先进技术走出企业，形成新的效益增长点。

## 4、可能面对的风险及应对措施

### （1）行业风险

受房地产行业持续低迷和新增的乙烯法 PVC 装置陆续投产的影响，市场价格长期低位徘徊，行业竞争风险加剧。

应对措施：调整产品结构，开发功能性和不同型号的产品，PVC 产品向高附加值领域转型，提高产品差异化程度；通过技术指标改进，细分产品，扩大在膜料、新能源车辆等方面的市场份额；结合包装及运输方式多元化，加强与下游企业技术合作，实现一站式服务，增强客户黏性；建立严格的质量管理体系，加强对生产过程的质量控制，不断提升产品质量和服务水平。

## （2）环保风险

全球对环保愈发重视，国内外环保政策法规趋严，公司面临更严格的污染物排放标准、总量控制要求和环境影响评价规范。现有污染治理设施虽能满足当前标准，但标准提高和生产规模扩大后，存在污染物超标排放风险，突发生态环境事件还会引发灾难，损害公司声誉和经济利益。

应对措施：密切关注环保政策法规变化，解读其对公司业务的影响并提前制定策略；加大环保技术研发和设备更新投入，引进先进治理技术，维护升级现有设施；制定突发环境事故应急预案并定期演练，提升员工应急处置与协同能力；探索绿色生产工艺，采用清洁原料和能源，减少污染物产生，加强与科研机构合作，推动产品结构绿色环保升级。

## （3）人才结构调整风险

伴随行业加速转型升级与市场竞争日趋激烈，人才作为企业创新发展的核心驱动力，其重要性愈发凸显，尤其是对掌握前沿技术、具备跨学科知识的高端专业人才需求急剧增加，需要全方位协同人才规划与产业布局，深度融合人才与产业结构优化进程，筑牢公司高质量发展的人才根基与智慧引擎。

应对措施：一方面通过加大与高校、科研院所的产学研合作，开展内部创新创效大赛，促进博士后工作站科研成果转化，拓宽高端专业人才引进渠道，激活技术研发创新链条，提升企业核心竞争力；另一方面通过制度规范建设、资源合理优化、培训管理闭环、科学有效

评估，提高组织效能，促进知识共享，赋能员工持续学习力和创新驱动动力，形成支持员工成长和发展的学习型环境，助力员工专业精进与职业攀升，构建具有中泰特色的培训体系和学习文化，为公司可持续发展提供坚实的人才保障。

#### (4) 安全生产风险

在国家安全治理深化、化工行业安全标准趋严的形势下，公司生产涉及多种危险原材料、产品，对存储和运输有特殊的要求。

应对措施：公司将坚守安全生产底线，严格落实岗位责任制，防控安全风险。持续强化人员安全意识，开展多元化的安全教育培训活动，科学制定预防措施，借助信息化手段构建事故预警与应急机制，把控全过程风险，保障安全投入，全方位守护生产运营安全。

## 十二、接待调研、沟通、采访等活动情况

√ 适用 □ 不适用

接待时间	接待地点	接待方式	接待对象类型	接待对象	谈论的主要内容及提供的资料	调研的基本情况索引
2024年5月23日	价值在线 ( <a href="https://www.ir-online.cn/">https://www.ir-online.cn/</a> )网络互动	线上交流	个人	参与公司2023年度暨2024年第一季度业绩网上说明会的全体投资者	2023年度业绩亏损原因，被行政处罚后的整改情况，公司何时撤销ST，公司将采取哪些措施提升业绩，公司未来发展规划等	2024年5月23日披露的《新疆中泰化学股份有限公司投资者关系活动记录表》(编号：2024-001)
2024年6月14日	全景网“投资者关系互动平台” ( <a href="https://ir.p5w.net">https://ir.p5w.net</a> )	线上交流	个人	参加2024年新疆辖区上市公司投资者集体接待日活动的全体投资者	公司产业链优势及后期产业布局，如何改善经营业绩，何时撤销ST，主要产品市场情况，南黄草湖煤矿进展，收购圣雄能源情况等	2024年6月18日披露的《新疆中泰化学股份有限公司投资者关系活动记录表》(编号：2024-002)
2024年7月30日-31日	公司	实地调研	机构	申万宏源、银华基金、嘉实基金、中欧基金、华夏基金、宏利基金、贝莱德、工银瑞信、平安资产、太保资管、人保养老、英大资产、和泰人寿、复需投资、泉果基金、建信基金、景顺长城、景林资产、申万金创、恒安标准、前海人寿、新华养老、中意资产、鹏华基金、新疆赢臻基金	近期PVC、粘胶价格行情预计，2024年上半年业绩情况，行政处罚对公司的影响，在建项目情况，控股股东增持情况等	2024年8月2日披露的《新疆中泰化学股份有限公司投资者关系活动记录表》(编号：2024-003)

2024 年 10 月 15 日、17 日	公司	实地 调研	机构	华创化工、招商基金、 兴全基金、睿郡资产、 富国基金、汐泰投资、 盘京投资、申万宏源、 华夏基金	近期 PVC、粘胶市场行情，公 司 2024 年前三季度业绩情 况，公司何时撤销 ST，收购 圣雄能源股份的进展等	2024 年 10 月 21 日 披露的《新疆中泰 化学股份有限公司 投资者关系活动记 录表》（编号：2024- 004）
-----------------------------	----	----------	----	--	--	--

### 十三、市值管理制度和估值提升计划的制定落实情况

公司是否制定了市值管理制度。

是  否

公司是否披露了估值提升计划。

是  否

为落实国务院《关于进一步提高上市公司质量的意见》《关于加强监管防范风险推动资本市场高质量发展的若干意见》要求，以维护公司全体股东利益、增强投资者信心、促进公司高质量可持续发展为目标，结合公司发展战略、生产经营情况，制定了《新疆中泰化学股份有限公司估值提升计划》，不断提升自身竞争力，引导市场正确认识公司价值，实现可持续发展并积极回报股东。详细内容见巨潮资讯网 [www.cninfo.com.cn](http://www.cninfo.com.cn) 上的《新疆中泰化学股份有限公司估值提升计划》。

### 十四、“质量回报双提升”行动方案贯彻落实情况

公司是否披露了“质量回报双提升”行动方案。

是  否

## 第四节 公司治理

### 一、公司治理的基本状况

公司严格按照《公司法》《证券法》《上市公司治理准则》《深圳证券交易所股票上市规则》及《深圳证券交易所上市公司自律监管指引第 1 号——主板上市公司规范运作》等相关法律、法规和规范性文件的要求，不断完善公司法人治理结构，建立健全公司内部管理和控制制度，报告期公司修订了《新疆中泰化学股份有限公司章程》《新疆中泰化学股份有限公司控股股东、实际控制人行为规范》《新疆中泰化学股份有限公司董事、监事和高级管理人员所持本公司股份及其变动管理办法》《新疆中泰化学股份有限公司内部审计管理办法》等制度。公司多次召开整改工作专题会，积极推进整改，全面审视和梳理内控隐患，加强内外部培训和学习，强化内部审计职能，加大重点领域和关键环节监督检查力度，严格把控关联交易，进一步压缩贸易规模，夯实财务核算基础，提高信息披露质量，不断提升合规意识和规范运作水平，切实维护公司及全体股东的利益。

#### 1、关于股东与股东大会

公司依据法律法规、规范性文件和《公司章程》的有关规定，修订及完善了《股东大会议事规则》，切实保证股东大会的规范运行。报告期内公司召开的股东大会均由董事会召集，并聘请律师见证，保证股东大会会议召集、召开和表决程序的合法性，确保所有股东特别是中小股东享有平等地位，能够充分行使自己的权利。

#### 2、关于公司与控股股东

公司控股股东严格按照《上市公司治理准则》《深圳证券交易所股票上市规则》等法律法规及规范性文件，依法行使权利并承担相应义务。公司董事会、监事会及其他内部机构均独立运作，公司与控股股东之间发生的关联交易定价公平合理，在审议关联交易事项时，关联股东回避了表决。报告期内，控股股东已及时归还以前年度资金占用本金及利息，坚决杜绝类似情况再次出现。

#### 3、关于董事与董事会

公司董事会严格按照《公司章程》《董事会议事规则》的程序召集、召开、表决，全体董事能够认真负责，勤勉尽职，诚信行事，并持续学习，不断提高履职能力，促进董事会规范

运作和科学决策水平的提升。董事会下设审计、战略、薪酬与考核、提名四个专门委员会，建立并完善了议事规则，各委员会分工明确，为董事会科学决策、提高决策效益和质量起到了重要作用。公司独立董事在工作中保持充分的独立性，积极参加董事会会议，认真审议各项议案，发挥了重要的决策参考以及监督制衡作用，切实维护公司和中小股东的利益。

#### **4、关于监事与监事会**

公司监事能够按照《公司章程》《监事会议事规则》等文件的规定，认真履行职责，对董事会决策程序、决议事项及公司依法运作情况实施监督，对公司董事、经理和其他高级管理人员履行职责的合法、合规性等进行有效监督，对公司重大事项、财务状况等进行监督并发表意见。报告期内公司监事会会议的召集与召开程序、出席会议人员的资格、会议表决程序、表决结果和决议内容均符合法律法规、《公司章程》和公司《监事会议事规则》的规定。

#### **5、关于绩效评价和激励约束机制**

公司致力于建立和完善公正、透明的高级管理人员绩效考评体系和薪酬制度，董事、监事、高级管理人员的任免程序公开、透明，符合法律法规的规定。

#### **6、关于相关利益者**

公司充分尊重和维护利益相关者（股东、员工、客户、供应商、社区等）的合法权益，与利益相关者进行充分、有效的交流与合作，努力实现社会、股东、公司、员工等各方利益的协调平衡，共同推动公司高质量稳健发展。

#### **7、关于信息披露与透明度**

公司按照《公司法》《深圳证券交易所股票上市规则》及《公司章程》等相关规定，制定及完善了《信息披露事务管理办法》，加强信息披露事务及内幕信息管理，注重提升董事、监事、高级管理人员及相关人员的信息披露意识，对公司的生产经营可能产生重大影响、对公司股价有较大影响的信息，公司均会主动、及时、真实地进行披露，并做好信息披露前的保密和内幕信息知情人登记备案工作，确保所有投资者公平地获取公司信息，维护投资者的合法权益。

#### **8、投资者关系管理**

公司长期以来高度重视投资者关系管理工作，通过电话沟通、网上业绩说明会、投资者



集体接待日活动、深交所“互动易”问答、股东来访等多种方式，积极搭建与投资者沟通交流的平台，耐心接听投资者热线，加强与投资者的有效沟通，认真地解答投资者关注的问题，在聆听投资者建议的同时，及时将投资者对公司建议传递给公司董事会及管理层，保持公司与投资者之间互相信任、利益一致的关系。

## 9、内部审计制度

公司设置内部审计部门，配置专职内部审计人员，加强内部审计力量，制定及完善了《内部审计管理办法》，切实履行内部审计工作职责，并按要求及时向审计委员会汇报公司内部控制相关情况，在审计委员会的指导下，对公司及子公司的关联交易、对外担保、内控制度建立和执行、重大资金的使用以及资产情况进行审计和监督，提升公司规范运作水平，切实保障股东的合法权益。

**公司治理的实际状况与法律、行政法规和中国证监会发布的关于上市公司治理的规定存在重大差异**

是  否

公司治理的实际状况与中国证监会发布的有关上市公司治理的规范性文件不存在重大差异。

## 二、公司相对于控股股东在业务、人员、资产、机构、财务等方面的独立情况

1、业务：公司业务结构完整，具有独立开展业务的能力，拥有独立的经营决策权和实施权，独立于控股股东、实际控制人及其控制的其他企业，不存在需要依赖股东及其他关联方进行生产经营活动的情况。

2、人员：公司在劳动、人事及工资管理方面拥有完整的体系，拥有独立运行的人力资源部门，独立于控股股东进行劳动、人事及薪酬管理。

3、资产：公司拥有独立完整的资产结构，公司与控股股东之间产权关系明确，拥有与生产经营范围相适应的生产设备、辅助生产设备和专利等资产，公司对所有资产拥有完全的控制与支配权，不存在以承包、委托经营、租赁或其他类型方式，依赖股东单位及其他关联方进行生产经营的情况。

4、机构：公司已建立健全了股东大会、董事会的治理结构，并制定了相应的议事规则。同时，公司已建立健全内部经营管理机构，独立行使经营管理职权，不存在与控股股东和实

际控制人及其控制的其他企业间机构混同的情形，公司机构独立。

5、财务：公司制定了独立的财务管理制度，建立了独立、完整的财务核算体系，不存在与控股股东、实际控制人及其控制的企业共用银行账户的情况。公司作为独立的纳税主体，依法独立纳税。公司独立对外签订各项合同，独立进行财务决策。

### 三、同业竞争情况

√ 适用 □ 不适用

问题类型	与上市公司的关联关系类型	公司名称	公司性质	问题成因	解决措施	工作进度及后续计划
同业竞争	控股股东、实际控制人及其控制的其他单位	新疆美克化工股份有限公司	国有控股	美克化工目前具备年产 37 万吨 BDO 的产能。2022 年公司拟通过发行股份、可转换公司债券方式购买部分股东合计持有的美克化工 75.89% 股份，最终因交易各方在交易方案、交易核心条款等方面仍存在分歧，未能达成一致意见，公司决定终止本次交易。因此中泰金晖全资子公司金晖科技在建的 30 万吨/年 BDO 项目，与美克化工形成潜在同业竞争。	通过重组等方式解决	方案论证中，待方案成熟并履行相关决策程序后尽快实施，争取于 2026 年前完成。

### 四、报告期内召开的年度股东大会和临时股东大会的有关情况

#### 1、本报告期股东大会情况

会议届次	会议类型	投资者参与比例	召开日期	披露日期	会议决议
2024 年第一次临时股东大会	临时股东大会	31.6611%	2024 年 2 月 23 日	2024 年 2 月 24 日	刊登在《中国证券报》《证券时报》《上海证券报》和巨潮资讯网 <a href="http://www.cninfo.com.cn">http://www.cninfo.com.cn</a> 上的《新疆中泰化学股份有限公司 2024 年第一次临时股东大会决议公告》（公告编号：2024-015）
2024 年第二次临时股东大会	临时股东大会	37.2940%	2024 年 4 月 9 日	2024 年 4 月 10 日	刊登在《中国证券报》《证券时报》《上海证券报》和巨潮资讯网 <a href="http://www.cninfo.com.cn">http://www.cninfo.com.cn</a> 上的《新疆中泰化学股份有限公司 2024 年第二次临时股东大会决议公告》（公告编号：2024-034）

2023 年年度股东大会	年度股东大会	31.3951%	2024 年 5 月 21 日	2024 年 5 月 22 日	刊登在《中国证券报》《证券时报》《上海证券报》和巨潮资讯网 <a href="http://www.cninfo.com.cn">http://www.cninfo.com.cn</a> 上的《新疆中泰化学股份有限公司 2023 年度股东大会决议公告》（公告编号：2024-054）
2024 年第三次临时股东大会	临时股东大会	30.7663%	2024 年 6 月 21 日	2024 年 6 月 22 日	刊登在《中国证券报》《证券时报》《上海证券报》和巨潮资讯网 <a href="http://www.cninfo.com.cn">http://www.cninfo.com.cn</a> 上的《新疆中泰化学股份有限公司 2024 年第三次临时股东大会决议公告》（公告编号：2024-064）
2024 年第四次临时股东大会	临时股东大会	31.0809%	2024 年 7 月 29 日	2024 年 7 月 30 日	刊登在《中国证券报》《证券时报》《上海证券报》和巨潮资讯网 <a href="http://www.cninfo.com.cn">http://www.cninfo.com.cn</a> 上的《新疆中泰化学股份有限公司 2024 年第四次临时股东大会决议公告》（公告编号：2024-074）
2024 年第五次临时股东大会	临时股东大会	31.6886%	2024 年 11 月 5 日	2024 年 11 月 6 日	刊登在《中国证券报》《证券时报》《上海证券报》和巨潮资讯网 <a href="http://www.cninfo.com.cn">http://www.cninfo.com.cn</a> 上的《新疆中泰化学股份有限公司 2024 年第五次临时股东大会决议公告》（公告编号：2024-088）

## 2、表决权恢复的优先股股东请求召开临时股东大会

适用  不适用

## 五、董事、监事和高级管理人员情况

### 1、基本情况

姓名	性别	年龄	职务	任职状态	任期起始日期	任期终止日期	期初持股数（股）	本期增持股数（股）	本期减持股数（股）	其他增减变动（股）	期末持股数（股）	股份增减变动原因
陈辰	男	56	董事长	现任	2023 年 8 月 3 日	2025 年 11 月 28 日	0	0	0	0	0	--
江军	男	45	总经理	现任	2022 年 9 月 9 日	2025 年 11 月 28 日	90,000	0	0	0	90,000	--
			董事		2022 年 9 月 26 日	2025 年 11 月 28 日						

赵永禄	男	58	董事	现任	2022年11月28日	2025年11月28日	30,000	0	0	0	30,000	--
张国魁	男	52	董事	现任	2024年6月21日	2025年11月28日	29,000	0	0	0	29,000	--
黄增伟	男	45	董事、财务总监	现任	2022年11月28日	2025年11月28日	60,000	0	0	0	60,000	--
周灿伟	男	34	董事	现任	2022年11月28日	2025年11月28日	0	0	0	0	0	--
蒋庆哲	男	64	独立董事	现任	2022年11月28日	2025年11月28日	0	0	0	0	0	--
杨学文	男	63	独立董事	现任	2022年11月28日	2025年11月28日	0	0	0	0	0	--
姚文英	女	58	独立董事	现任	2022年11月28日	2025年11月28日	0	0	0	0	0	--
王庆涛	女	52	监事会主席	现任	2024年9月20日	2025年11月28日	27,000	0	0	0	27,000	--
姜小刚	男	50	职工监事	现任	2024年9月20日	2025年11月28日	37,300	0	0	0	37,300	--
韩强	男	51	监事	现任	2024年10月18日	2025年11月28日	0	0	0	0	0	--
聂婷	女	42	监事	现任	2024年10月18日	2025年11月28日	12,000	0	0	0	12,000	--
张亮	男	40	监事	现任	2022年11月28日	2025年11月28日	0	0	0	0	0	--
薛芬	女	45	副总经理	现任	2024年5月31日	2025年11月28日	0	0	0	0	0	--
			董事会秘书	现任	2024年12月13日	2025年11月28日	0	0	0	0	0	--
马斌	男	46	副总经理	现任	2024年5月31日	2025年11月28日	57,900	0	0	0	57,900	--
籍修才	男	48	副总经理	现任	2024年5月31日	2025年11月28日	0	0	0	0	0	--
冯斌	男	58	总工程师	现任	2024年3月19日	2025年11月28日	60,000	0	0	0	60,000	--
丁永众	男	57	副总经理	离任	2013年12月27日	2024年5月30日	60,000	0	0	0	60,000	--
吕文瀚	男	43	副总经理	离任	2020年2月12日	2024年5月30日	60,000	0	0	0	60,000	--

张玲	女	43	副总经理、董事会秘书	离任	2020年11月27日	2024年7月10日	60,000	0	0	0	60,000	--
刘媛	女	49	监事会主席	离任	2022年11月28日	2024年9月19日	0	0	0	0	0	--
张清华	女	53	监事	离任	2022年11月28日	2024年10月17日	0	0	0	0	0	--
王雅玲	女	54	监事	离任	2022年11月28日	2024年10月17日	1,300	0	0	0	1,300	--
沈耀华	男	40	监事	离任	2017年1月16日	2024年9月19日	0	0	0	0	0	--
合计	--	--	--	--	--	--	584,500	0	0	0	584,500	

### 报告期是否存在任期内董事、监事离任和高级管理人员解聘的情况

是  否

因工作调整原因，监事会主席刘媛、监事张清华、王雅玲、职工监事沈耀华辞去监事职务，副总经理、董事会秘书张玲因工作调动辞去副总经理、董事会秘书职务，副总经理吕文瀚、丁永众辞去公司副总经理职务。详细内容刊登在《证券时报》、巨潮资讯网 [www.cninfo.com.cn](http://www.cninfo.com.cn) 上的《新疆中泰化学股份有限公司关于高级管理人员辞职及聘任高级管理人员的公告》（公告编号：2024-060）、《新疆中泰化学股份有限公司关于公司副总经理代行董事会秘书职责的公告》（公告编号：2024-069）、《新疆中泰化学股份有限公司关于职工代表监事辞职暨补选职工代表监事的公告》（公告编号：2024-079）、《新疆中泰化学股份有限公司关于监事辞职暨增补监事的公告》（公告编号：2024-085）。

### 公司董事、监事、高级管理人员变动情况

适用  不适用

姓名	担任的职务	类型	日期	原因
刘媛	监事会主席	离任	2024年9月19日	工作调整
张清华	监事	离任	2024年10月17日	工作调整
王雅玲	监事	离任	2024年10月17日	工作调整
沈耀华	监事	离任	2024年9月19日	工作调整
丁永众	副总经理	解聘	2024年5月30日	工作调整
吕文瀚	副总经理	解聘	2024年5月30日	工作调整

张玲	副总经理、董事会秘书	解聘	2024年7月10日	工作调整
张国魁	董事	被选举	2024年6月21日	增补
薛芬	副总经理	聘任	2024年5月31日	工作调整
	董事会秘书	聘任	2024年12月13日	工作调整
马斌	副总经理	聘任	2024年5月31日	工作调整
籍修才	副总经理	聘任	2024年5月31日	工作调整
冯斌	总工程师	聘任	2024年3月19日	工作调整
王庆涛	监事会主席	被选举	2024年9月20日	增补
姜小刚	职工监事	被选举	2024年9月20日	增补
韩强	监事	被选举	2024年10月18日	增补
聂婷	监事	被选举	2024年10月18日	增补

## 2、任职情况

公司现任董事、监事、高级管理人员专业背景、主要工作经历以及目前在公司的主要职责

### (1) 董事情况

**陈辰先生**，1969年出生，硕士，高级经济师。历任新疆维吾尔自治区经济和信息化委员会信息化推进处、产业政策处、企业处处长，新疆新投煤业有限责任公司董事、总经理，新疆投资发展（集团）有限责任公司网络安全与信息化办公室主任，新疆天龙矿业股份有限公司党委书记、董事长。现任新疆中泰（集团）有限责任公司党委委员、副总经理，新疆中泰化学股份有限公司党委书记、董事长。

**江军先生**，1980年出生，硕士，高级工程师。历任新疆中泰化学股份有限公司技措项目管理员、工艺技术管理员、生产管理部调度、企业策划部制度管理员、经济运行部经济运行分析员、经济运行部副部长、调度中心副总调度长、总调度长、生产管理部部长、电石事业部副总经理，新疆中泰矿冶有限公司电石厂厂长、党委书记、董事、董事长，中泰（丹加拉）新丝路纺织产业有限公司党委书记、副总经理，新疆中泰金富特种纱业有限公司党委书记、副总经理，阿拉尔市中泰纺织科技有限公司党委委员、总经理，阜康市博达焦化有限责任公司董事、董事长。现任新疆华泰重化工有限责任公司董事，新疆中泰化学股份有限公司党委副书记、董事、总经理。

**赵永禄先生**，1967年出生，大学，高级工程师。历任新疆氯碱厂生产调度员、PVC车间主

任，新疆中泰化学股份有限公司总经理助理兼树脂分厂长、总工程师，云南南磷集团股份有限公司副总经理、总工程师，新疆中泰（集团）有限责任公司副总工程师、职工监事，厦门凯纳石墨烯技术有限公司董事，新疆中泰新鑫化工科技股份有限公司党委书记、董事长，新疆中泰新能源有限公司董事长，新疆中泰化学股份有限公司监事，新疆中泰新材料股份有限公司董事长，新疆美克化工股份有限公司董事。现任新疆中泰（集团）有限责任公司技术总监、总工程师、职工监事，新疆中泰石化集团有限公司董事，新疆中泰化学股份有限公司董事。

**张国魁先生**，1973 年出生，大学。历任新疆维吾尔自治区富蕴县教师，事业单位登记管理局干部，纪检委宣教室主任，吐尔洪乡党委委员、副书记、纪检书记，县委基层办副主任、农村工作领导小组办公室主任；阿勒泰地委基层办干部、调研室副主任、组织部主任科员、组织部调研室主任、组织部人才办主任；新疆中泰（集团）有限责任公司机关党委书记、党建工作部部长；新疆天雨煤化集团有限公司党委副书记、纪委书记、工会主席、监事会主席。现任新疆中泰化学股份有限公司党委副书记、纪委书记、董事、工会主席。

**黄增伟先生**，1980 年出生，大学，高级会计师。历任新疆天山水泥股份有限公司二分厂制成车间职员、企业管理部职员，新疆天山建材（集团）利宝水泥有限公司出纳，新疆天山建材（集团）有限公司审计监察部科员，新疆天山建材建筑安装有限责任公司财务部部长，新疆天山建材石膏制品有限责任公司财务部部长，新疆自治区审计厅审计科研所干部，新疆中泰化学股份有限公司商务部职员、审计部职员，新疆中泰（集团）有限责任公司投资管理部副部长，新疆中泰矿冶有限公司财务总监，新疆中泰化学托克逊能化有限公司财务总监，新疆新冶能源化工有限公司董事、财务总监，新疆圣雄能源股份有限公司党委委员、财务总监，新疆中泰（集团）有限责任公司财务资产部副部长，新疆金融投资有限公司计划财务部融资主管、经理，新疆中泰国际供应链管理股份有限公司董事，新疆中泰高铁股份有限公司财务总监，上海欣浦商业保理有限公司董事长，新疆中泰融资租赁有限公司董事长，新疆中泰资本管理有限公司执行董事、副总经理，新疆中泰私募基金管理有限公司董事、总经理，新疆中泰纺织服装集团有限公司董事、新疆美克化工股份有限公司董事。现任新疆中泰化学股份有限公司董事、财务总监，新疆中泰新材料股份有限公司监事。

**周灿伟先生**，1991年出生，硕士。历任美国土壤公司总经理，鸿达兴业股份有限公司销售总监，包头市新达茂稀土有限公司董事长。现任鸿达兴业股份有限公司董事，广东清华校友会副秘书长、广东省侨联委员，新疆中泰化学股份有限公司董事。

**蒋庆哲先生**，1961 年出生，博士，教授，博士生导师。历任华东石油学院炼制系教师、北京研究生部教师，团中央学校部干部、全国学联副秘书长，中国石油大学（北京）团委书记、学工部（处）部长、化工系主任、党委副书记、纪委书记、工会主席、党委书记，对外经济贸易大学党委书记。现任对外经济贸易大学国际经济贸易学院教授，中国国际碳中和经济研究院院长，国家社会科学基金重大项目首席专家，中国石油企业协会常务副会长，中国乡村发展协会副会长，新疆中泰化学股份有限公司独立董事，天融信科技集团股份有限公司独立董事，新疆洪通燃气股份有限公司独立董事。

**杨学文先生**，1962 年出生，博士，教授级高级工程师。历任新疆石油管理局有限公司百口泉采油厂地质科地质员、研究所助理工程师、油田研究所副所长、油田研究所所长、总地质师、副厂长、厂长、党委书记，克拉玛依市乌尔禾区委副书记、区长、区委书记、区人大常委会主任，克拉玛依市委常委、纪委书记、常务副市长、市委副书记，中国石油天然气股份有限公司新疆油田分公司党委委员、副总经理、纪委书记、工会主席、总经理、党委副书记、安全总监，新疆石油管理局有限公司局长、执行董事、总经理，中国石油天然气股份有限公司塔里木油田分公司党工委书记、总经理、执行董事。现任中国职业安全健康协会专家委员会委员，新疆中泰化学股份有限公司独立董事。

**姚文英女士**，1967 年 10 月出生，管理学硕士，会计学二级教授。享受国务院特殊津贴专家，获得自治区先进工作者，自治区优秀专家等称号。历任乌鲁木齐职业大学工商管理学院教师，新疆财经大学会计学院教师，新疆中企宏邦节水（集团）股份有限公司独立董事，新疆星沃机械技术服务股份有限公司独立董事，新疆盛天投资发展有限责任公司独立董事，新疆雪峰科技（集团）股份有限公司独立董事，立昂技术股份有限公司独立董事。现任新疆新鑫矿业股份有限公司外部监事及监事会主席，新疆立新能源股份有限公司独立董事，九洲恒昌物流股份有限公司独立董事，新疆建筑设计研究院股份有限公司独立董事，新疆中泰化学股份有限公司独立董事。



## （2）监事情况

**王庆涛女士**，1973年出生，大学。历任新疆烧碱厂车间操作工，新疆中泰化学股份有限公司党建纪检干事、党政办公室主任助理、主任，新疆中泰化学阜康能源有限公司党政办公室主任、党委副书记、纪委书记、工会主席。现任新疆中泰化学托克逊能化有限公司党委副书记、纪委书记、工会主席，新疆中泰化学股份有限公司监事会主席、职工监事。

**姜小刚先生**，1975年出生，大学。历任新疆烧碱厂车间维修工，新疆中泰化学股份有限公司树脂分厂维修车间班长、工段长、西山事业部维修车间PVC片区主管、机械动力处处长助理、设备组长、副处长，新疆中泰化学阜康能源有限公司氯碱厂机械动力处副处长、处长、氯碱厂副总工程师，阿拉尔市中泰纺织科技有限公司党委委员、副总经理，新疆中泰化学托克逊能化有限公司党委委员、副总经理。现任新疆华泰重化工有限责任公司党委副书记、纪委书记，新疆中泰化学股份有限公司职工监事。

**韩强先生**，1974年出生，大学，经济师。历任新疆特变电工股份有限公司销售部科员，重庆华美装饰有限公司销售部科员，新疆电信公众信息培训学校科员，中国化学工程第七建设有限公司经营部科员，新疆中泰化学股份有限公司项目管理员，新疆中泰（集团）有限责任公司（以下简称“新疆中泰集团”）项目管理专业师、投资管理专业师，新疆中泰博源水务科技有限公司常务副总经理，新疆美克化工股份有限公司董事、董事会秘书，新疆中泰石化集团有限公司党委委员、副总经理，新疆库尔勒中泰石化有限责任公司董事。现任新疆中泰（集团）有限责任公司产权法务部部长，新疆中泰博源水务科技有限公司董事，新疆国有资本产业投资基金有限合伙企业投委会成员。

**聂婷女士**，1983年出生，大学。历任新疆中泰化学股份有限公司仓储中心库管员、审计部审计员、副主任审计师、审计法务部部长，新疆中泰（集团）有限责任公司风控审计部副主任审计师，纪检监察审计部副主任审计师，审计部副主任审计师、主任审计师，审计法务部副总经理。现任新疆中泰（集团）有限责任公司审计风控部部长，新疆中泰纺织服装集团有限公司董事，上海中泰多经国际贸易有限责任公司董事，新疆中泰环鹏有限公司监事。

**张亮先生**，1985年出生，大学。历任乌鲁木齐市新资源地产投资开发有限公司投资发展部职员，乌鲁木齐国有资产经营（集团）有限公司投资专干、投资发展部副部长、投资发展

部部长、总经理助理。现任新疆燃气集团有限公司纪委书记，新疆中泰化学股份有限公司监事。

### （3）高级管理人员情况

**薛芬女士**，1980 年出生，硕士。历任乌鲁木齐市米东区人民法院书记员，新疆奥克得机电设备有限公司员工，乌鲁木齐市米东区黎明律所法律工作者，新疆华泰重化工有限责任公司电解车间员工，新疆中泰（集团）有限责任公司国际市场部合同专管员、审计法务部法务处处长、审计法务部副总经理，新疆利华（集团）股份有限公司董事。现任新疆中泰化学股份有限公司副总经理、董事会秘书。

**马斌先生**，1979 年出生，大学。历任新疆中泰化学股份有限公司树脂分厂维修车间维修工，工程安装公司维修车间技术员，米东事业部电解车间设备员、机械动力处处长助理、防腐堵漏班技术员、副处长，新疆华泰重化工有限责任公司电解车间副主任、机械动力处副处长、处长、技术中心主任、氯碱厂技术处处长、董事长助理，党委委员、副总经理。现任厦门凯纳石墨烯技术有限公司董事，新疆中泰化学股份有限公司副总经理。

**籍修才先生**，1977 年出生，大学。历任新疆乌鲁木齐正大畜牧股份有限公司总经理助理，新疆美克家私股份有限公司采购部采购专员，新疆美克化工股份有限公司采购部经理、供应链管理部经理、总经理助理、副总经理。现任美克美欧化学品（新疆）有限责任公司董事，新疆中泰化学股份有限公司副总经理。

**冯斌先生**，1967 年出生，硕士，高级工程师。历任新疆烧碱厂生产科工艺员、氯碱车间副主任、氯碱产品车间副主任，新疆中泰化学股份有限公司生产管理部部长，氯碱分厂厂长、党总支书记，米东事业部总经理、总工程师、综合部部长、工程研究院常务副院长，工程研究院总工程师、党总支书记，生产运行部部长，规划设计院总工程师，副总工程师，技术中心主任，运营总监，党委副书记、总经理；新疆华泰重化工有限责任公司党委书记、董事长、总经理、氯碱厂厂长，新疆米东天山水泥有限责任公司董事。现任阜康市博达焦化有限责任公司董事，新疆中泰化学股份有限公司总工程师。

### 在股东单位任职情况

适用  不适用

任职人员姓名	股东单位名称	在股东单位担任的职务	任期起始日期	任期终止日期	在股东单位是否领取报酬津贴
陈辰	新疆中泰（集团）有限责任公司	党委委员、副总经理	2023 年 7 月		是
赵永禄	新疆中泰（集团）有限责任公司	技术总监	2016 年 6 月		是
	新疆中泰（集团）有限责任公司	总工程师	2020 年 4 月		是
韩强	新疆中泰（集团）有限责任公司	产权法务部部长	2024 年 1 月		是
聂婷	新疆中泰（集团）有限责任公司	审计风控部部长	2024 年 1 月		是
在股东单位任职情况的说明	无				

### 在其他单位任职情况

√ 适用 □ 不适用

任职人员姓名	其他单位名称	在其他单位担任的职务	任期起始日期	任期终止日期	在其他单位是否领取报酬津贴
赵永禄	新疆中泰石化集团有限公司	董事	2021 年 12 月		否
	新疆美克化工股份有限公司	董事	2021 年 11 月	2024 年 12 月	否
黄增伟	新疆中泰纺织服装集团有限公司	董事	2022 年 11 月	2024 年 5 月	否
	新疆美克化工股份有限公司	董事	2022 年 11 月	2024 年 12 月	否
周灿伟	鸿达兴业股份有限公司	董事	2022 年 1 月		否
	包头市新达茂稀土有限公司	董事长	2020 年 2 月		否
蒋庆哲	对外经济贸易大学	教授	2016 年		是
	中国国际碳中和经济研究院	院长	2022 年		否
	中国石油企业协会	常务副会长	2016 年		否
	中国乡村发展协会	副会长	2017 年		否
	天融信科技集团股份有限公司	独立董事	2023 年 10 月		是

	新疆洪通燃气股份有限公司	独立董事	2023 年 10 月		是
杨学文	中国职业安全健康协会专家委员会	委员	2021 年 6 月		否
姚文英	新疆新鑫矿业股份有限公司	监事	2015 年 5 月		是
	新疆立新能源股份有限公司	独立董事	2020 年 11 月		是
	九洲恒昌物流股份有限公司	独立董事	2022 年 8 月		是
	新疆建筑设计研究院股份有限公司	独立董事	2023 年 12 月		是
韩强	新疆中泰博源水务科技有限公司	董事	2021 年 11 月		否
	新疆库尔勒中泰石化有限责任公司	董事	2021 年 12 月	2024 年 1 月	否
	新疆美克化工股份有限公司	董事、董事会秘书	2021 年 11 月	2024 年 1 月	否
聂婷	新疆中泰纺织服装集团有限公司	董事	2024 年 5 月		否
	上海中泰多经国际贸易有限责任公司	董事	2024 年 5 月		否
	新疆中泰环鹏有限公司	监事	2021 年 8 月		否
马斌	厦门凯纳石墨烯技术有限公司	董事	2024 年 11 月		否
籍修才	美克美欧化学品（新疆）有限责任公司	董事	2021 年 11 月		否
冯斌	阜康市博达焦化有限责任公司	董事	2011 年 1 月		否
在其他单位任职情况的说明	无				

公司现任及报告期内离任董事、监事和高级管理人员近三年证券监管机构处罚的情况

适用  不适用

2024年3月23日，中国证券监督管理委员会新疆监管局（以下简称“新疆证监局”）出具

《关于对杨江红采取出具警示函措施的决定》（行政监管措施决定书〔2024〕3号）、《关于对冯斌、刘洪、江军、王海玲、彭江玲、黄增伟采取出具警示函措施的决定》（行政监管措施决定书〔2024〕4号）、《关于对张玲、于雅静采取出具警示函措施的决定》（行政监管措施决定书〔2024〕8号），详细内容刊登在《证券时报》、巨潮资讯网www.cninfo.com.cn上的《关于公司及相关责任人收到行政监管措施决定书的公告》（公告编号2024-026）、《关于相关责任人收到行政监管措施决定书的公告》（公告编号2024-031）。

2024年5月17日，公司及相关责任人收到新疆证监局出具的《行政处罚决定书》（〔2024〕3号）（〔2024〕5号）（〔2024〕6号），对现任及报告期内离任董事、监事和高级管理人员江军、张清华、丁永众、吕文瀚给予警告，并处以罚款，详细内容刊登在《证券时报》、巨潮资讯网www.cninfo.com.cn上的《关于公司及相关责任人收到中国证券监督管理委员会新疆监管局<行政处罚决定书>的公告》（公告编号2024-049）。

### 3、董事、监事、高级管理人员报酬情况

#### （1）董事、监事、高级管理人员报酬的决策程序

①公司董事、监事津贴标准由董事会薪酬与考核委员会拟定，经董事会、股东大会审议通过之后执行。

②公司内部董事及高级管理人员的薪酬标准由董事会审议后执行。

#### （2）董事、监事、高级管理人员报酬的确定依据

①公司董事、监事的津贴执行标准是2020年5月19日公司2019年年度股东大会审议通过的标准：独立董事年度津贴16万元（税前）；非独立董事、监事年度津贴4万元（税前）。

②公司高级管理人员的年薪由基本年薪和绩效年薪构成，具体按照公司《新疆中泰化学股份有限公司高级管理人员年度经营业绩考核及薪酬管理办法》执行。

#### （3）董事、监事和高级管理人员报酬的实际支付情况

按月支付基本年薪，绩效年薪由董事会薪酬与考核委员会根据上年度经营情况和考核标准核定后兑现。

### 公司报告期内董事、监事和高级管理人员报酬情况

单位：万元

姓名	性别	年龄	职务	任职状态	从公司获得的税前报酬总额	是否在公司关联方获取报酬
陈辰	男	56	董事长	现任	0.00	是
江军	男	45	董事、总经理	现任	74.91	否
赵永禄	男	58	董事	现任	0.00	是
张国魁	男	52	董事	现任	68.74	否
黄增伟	男	45	董事、财务总监	现任	61.59	否
周灿伟	男	34	董事	现任	4.00	是
蒋庆哲	男	64	独立董事	现任	16.00	否
杨学文	男	63	独立董事	现任	16.00	否
姚文英	女	58	独立董事	现任	16.00	否
王庆涛	女	52	监事会主席、职工监事	现任	70.49	否
姜小刚	男	50	职工监事	现任	62.04	否
韩强	男	51	监事	现任	0.00	是
聂婷	女	42	监事	现任	9.29	是
张亮	男	40	监事	现任	0.00	是
薛芬	女	45	副总经理、董事会秘书	现任	28.43	否
马斌	男	46	副总经理	现任	56.85	否
籍修才	男	48	副总经理	现任	29.09	否
冯斌	男	58	总工程师	现任	59.48	否
刘媛	女	49	监事会主席	离任	12.98	否
王雅玲	女	54	监事	离任	0.00	是
张清华	女	53	监事	离任	0.00	是
沈耀华	男	40	监事	离任	0.00	否
丁永众	男	57	副总经理	离任	59.58	否
吕文瀚	男	43	副总经理	离任	40.09	否
张玲	女	43	副总经理、董事会秘书	离任	64.5	否
合计					750.06	--

## 六、报告期内董事履行职责的情况

### 1、本报告期董事会情况

会议届次	召开日期	披露日期	会议决议
八届十二次	2024年2月	2024年2月	刊登在《证券时报》、巨潮资讯网

董事会	7 日	8 日	www.cninfo.com.cn 上的《八届十二次董事会决议公告》（公告编号：2024-004）
八届十三次董事会	2024 年 3 月 19 日	2024 年 3 月 20 日	刊登在《证券时报》、巨潮资讯网 www.cninfo.com.cn 上的《八届十三次董事会决议公告》（公告编号：2024-017）
八届十四次董事会	2024 年 4 月 23 日	2024 年 4 月 24 日	刊登在《证券时报》、巨潮资讯网 www.cninfo.com.cn 上的《八届十四次董事会决议公告》（公告编号：2024-035）
八届十五次董事会	2024 年 4 月 28 日	2024 年 4 月 29 日	刊登在《证券时报》、巨潮资讯网 www.cninfo.com.cn 上的《八届十五次董事会决议公告》（公告编号：2024-041）
八届十六次董事会	2024 年 5 月 31 日	2024 年 6 月 1 日	刊登在《证券时报》、巨潮资讯网 www.cninfo.com.cn 上的《八届十六次董事会决议公告》（公告编号：2024-056）
八届十七次董事会	2024 年 7 月 10 日	2024 年 7 月 11 日	刊登在《证券时报》、巨潮资讯网 www.cninfo.com.cn 上的《八届十七次董事会决议公告》（公告编号：2024-067）
八届十八次董事会	2024 年 8 月 14 日	2024 年 8 月 15 日	刊登在《证券时报》、巨潮资讯网 www.cninfo.com.cn 上的《八届十八次董事会决议公告》（公告编号：2024-075）
八届十九次董事会	2024 年 10 月 18 日	2024 年 10 月 19 日	刊登在《证券时报》、巨潮资讯网 www.cninfo.com.cn 上的《八届十九次董事会决议公告》（公告编号：2024-082）
八届二十次董事会	2024 年 10 月 25 日	2024 年 10 月 26 日	刊登在《证券时报》、巨潮资讯网 www.cninfo.com.cn 上的《2024 年第三季度报告》（公告编号：2024-087）
八届二十一次董事会	2024 年 12 月 13 日	2024 年 12 月 14 日	刊登在《证券时报》、巨潮资讯网 www.cninfo.com.cn 上的《八届二十一次董事会决议公告》（公告编号：2024-091）

## 2、董事出席董事会及股东大会的情况

董事出席董事会及股东大会的情况							
董事姓名	本报告期应参加董事会次数	现场出席董事会次数	以通讯方式参加董事会次数	委托出席董事会次数	缺席董事会次数	是否连续两次未亲自参加会议	出席股东大会次数
陈辰	10	4	6	0	0	否	6
赵永禄	10	4	6	0	0	否	6
江军	10	4	6	0	0	否	6
张国魁	5	2	3	0	0	否	2
黄增伟	10	4	6	0	0	否	6

周灿伟	10	4	6	0	0	否	6
蒋庆哲	10	4	6	0	0	否	6
杨学文	10	4	6	0	0	否	6
姚文英	10	4	6	0	0	否	6

### 3、董事对公司有关事项提出异议的情况

董事对公司有关事项是否提出异议

是  否

### 4、董事履行职责的其他说明

董事对公司有关建议是否被采纳

是  否

报告期内，公司董事严格按照《公司章程》《公司董事会议事规则》及相关法律法规等有关规定和要求，本着对全体股东负责的原则，切实履行股东大会赋予的职责，勤勉尽责地开展董事会各项工作，认真审议定期报告、对外投资、对外担保、关联交易、增补董事等事项，从专业角度提出合理意见，积极推动公司各项业务发展和股东大会各项决议的实施。董事会高度重视公司整改工作，督促公司加强培训学习，对公司治理、内部控制、财务管理、信息披露及规范运作等方面进行全面梳理和深入分析，发掘问题根源，强化监督执行，切实维护公司及全体股东的合法权益。独立董事充分发挥专业知识方面的优势，客观地发表独立意见及事前认可意见，供董事会决策参考，独立董事对公司有关建议均被公司采纳。

### 七、董事会下设专门委员会在报告期内的情况

委员会名称	成员情况	召开会议次数	召开日期	会议内容	提出的重要意见和建议	其他履行职责的情况	异议事项具体情况（如有）
战略委员会	陈辰、江军、赵永禄、周灿伟、蒋庆哲	1	2024年5月28日	审议关于收购新疆圣雄能源股份有限公司部分股东股份的议案	同意将相关议案提交董事会审议。		
提名委员会	蒋庆哲、杨学文	3	2024年3月18日	审议关于聘任公司总工程师的议案	公司聘任高级管理人员的程序符合相关规定。		
			2024年5月30日	审议关于增补公司董事会成员的议案 审议关于聘任公司高级管理人员的议案	公司增补董事、聘任高级管理人员的程序符合相关规定。		



			2024 年 12 月 8 日	审议关于推荐薛芬女士为公司董事会秘书的议案	公司聘任高级管理人员的程序符合相关规定。	
薪酬与考核委员会	蒋庆哲、杨学文、姚文英	1	2024 年 8 月 9 日	关于新疆中泰化学股份有限公司高级管理人员 2023 年绩效年薪兑现方案的议案	高管绩效兑现方案符合公司相关制度规定。	
审计委员会	姚文英、杨学文、蒋庆哲	12	2024 年 2 月 4 日	审议《2023 年计提减值准备》的议案	资产减值的计提要在合法合规的前提下，与会计师再进一步沟通，确定资产减值金额，因长期资产减值不可逆，需要谨慎，确保计提的金额合理合规准确。	严格按照《公司独立董事管理办法》《公司独立董事年报工作管理办法》《董事会审计委员会年报工作规则》等的规定，本着独立、客观、公正的原则，认真履行职责，行使职权。
			2024 年 2 月 21 日	2023 年度总结及 2024 年度计划		
			2024 年 3 月 25 日	2023 年年报审计第二次沟通会	年报审计要重点关注贸易收入、预付账款的核查，将关联交易和资金占用作为重中之重，确保各项业务合规合法，夯实年报审计工作。	
			2023 年 4 月 15 日	2024 年一季度总结及二季度计划		
			2024 年 4 月 22 日	关于前期会计差错更正专项说明报告的议案	公司要加强会计核算能力，严格按照会计准则执行，提高财务管理能力，确保财务报表真实反映企业的财务状况和经营成果。	
			2024 年 4 月 26 日	2023 年年报审计沟通会 审议《2023 年度审计报告》 审议《2023 年度内部控制自我评价报告》 审议《2023 年募集资金审计报告》 审议《关于 2023 年度年审会计师履职情况评估报告暨审计委员会对年审会计师履行监督职责情况报告》	审计部要更加仔细认真做好内控监督工作，要加强日常监管。	

		2024 年 7 月 15 日	2024 年二季度总结及 2024 年三季度计划		
		2024 年 9 月 23 日	续聘审计机构及聘任内审负责人		
		2024 年 10 月 14 日	审议《新疆中泰化学股份有限公司内部审计管理办法》《新疆中泰化学股份有限公司董事会审计委员会年度报告工作规则》《新疆中泰化学股份有限公司内部控制评价办法》		
		2024 年 10 月 24 日	2024 年三季度总结及四季度计划		
		2024 年 12 月 3 日	2024 年年报审计计划沟通会	审计应重点关注整改工作要求的领域以及收入、关联交易、预付账款、应收账款、资产减值、担保、内部控制等，确保 2024 年年报审计精准扎实、合法合规。	
		2024 年 12 月 26 日	2025 年内部审计计划	内部审计要立足发现问题、推动解决问题，扎实开展审计工作，切实发挥内部监督职能。审计委员会 2025 年要开展现场调研工作，与内审部门形成监督合力。	

## 八、监事会工作情况

监事会在报告期内的监督活动中发现公司是否存在风险

是  否

监事会对报告期内的监督事项无异议。

## 九、公司员工情况

### 1、员工数量、专业构成及教育程度

报告期末母公司在职员工的数量（人）	296
报告期末主要子公司在职员工的数量（人）	26,715
报告期末在职员工的数量合计（人）	27,011
当期领取薪酬员工总人数（人）	27,011
母公司及主要子公司需承担费用的离退休职工人数（人）	604

专业构成	
专业构成类别	专业构成人数（人）
生产人员	21,610
销售人员	285
技术人员	4,276
财务人员	258
行政人员	582
合计	27,011
教育程度	
教育程度类别	数量（人）
本科以上	5,512
大专	11,590
中专以下	9,909
合计	27,011

## 2、薪酬政策

根据《中华人民共和国劳动合同法》《公司法》《企业国有资产监督管理暂行条例》等有关法律法规和规范性文件，结合《新疆中泰化学股份有限公司高级管理人员年度经营业绩考核及薪酬管理办法》，公司进一步健全激励与约束机制，优化绩效管理体系，激发企业全体员工活力、创造力，培养造就高素质专业化干部人才队伍。建立人工成本与经济效益同向联动机制，确保薪酬总额增速与企业效益增幅保持合理比例。开展岗位价值评估，构建科学合理的职级体系，确保薪酬水平与岗位职责、技能要求、工作复杂度等要素深度匹配，重点向研发、生产技术、安全环保等关键岗位倾斜，合理拉开核心骨干与通用岗位的薪酬差距，有效激发高价值岗位员工的工作积极性，实现员工共享发展成果与企业可持续发展的双赢。

## 3、培训计划

为深入贯彻落实人才强企战略，公司以构建“全周期、多层次、立体化”培训体系为目标，修订完善培训管理制度，系统推进培训管理体系升级，实现员工培训工作制度化、科学化、规范化。编制产业级、公司级、专业部室级、车间级、班组级五级培训计划，建立覆盖干部培训、适应性培训、提升性培训、拓展性培训四维一体培训矩阵，加强培训平台建设进度，提供师资、课程、经费支持，实现培训效果评估充分应用，形成“培训—考核—晋升”闭环。充分利用课题攻坚、师徒传承、外部研修、校企联动、技能竞赛等多元平台，全方位加大高

技能人才培养力度。针对现代企业合规治理着重开展系列专题培训，员工合规意识普遍提升，风险防控能力显著增强，内部审计监督质效显现。

#### 4、劳务外包情况

适用  不适用

#### 十、公司利润分配及资本公积金转增股本情况

报告期内利润分配政策，特别是现金分红政策的制定、执行或调整情况

适用  不适用

公司八届六次董事会、八届六次监事会、2023年第三次临时股东大会审议通过《关于制定<新疆中泰化学股份有限公司未来三年股东回报规划（2023年—2025年度）>的议案》。为进一步完善和健全公司持续、稳定、科学的分红决策和监督机制，积极回报投资者，结合公司实际经营发展情况、社会资金成本、外部融资环境等因素，公司制定了《公司未来三年股东回报规划（2023—2025年度）》，充分考虑公司目前及未来盈利规模、现金流量状况、发展所处阶段、项目投资资金需求等因素，建立对投资者持续、稳定、科学的回报规划与机制，有利于实现投资者利益和公司利益的共赢。独立董事在上述制度和规划制定过程中积极履行职责，认真分析目前公司的状况，切实发挥了应有的作用。公司严格执行上述相关制度和规定。

现金分红政策的专项说明	
是否符合公司章程的规定或股东大会决议的要求：	是
分红标准和比例是否明确和清晰：	是
相关的决策程序和机制是否完备：	是
独立董事是否履职尽责并发挥了应有的作用：	是
公司未进行现金分红的，应当披露具体原因，以及下一步为增强投资者回报水平拟采取的措施：	公司 2024 年度业绩亏损，结合公司 2025 年经营计划和资金需求，为保障公司持续、稳定、健康发展并维护全体股东的长远利益，本年度不派发现金红利，不送红股，不以公积金转增股本。公司将聚焦主责主业，多措并举提质增效，不断强化规范运作，完善风险防范机制，在满足现金分红条件下积极实施现金分派，回报投资者。
中小股东是否有充分表达意见和诉求的机会，其合	是

法权益是否得到了充分保护：	
现金分红政策进行调整或变更的，条件及程序是否合规、透明：	不适用

### 公司报告期内盈利且母公司可供股东分配利润为正但未提出现金红利分配预案

适用  不适用

### 本报告期利润分配及资本公积金转增股本情况

适用  不适用

公司计划年度不派发现金红利，不送红股，不以公积金转增股本。

### 十一、公司股权激励计划、员工持股计划或其他员工激励措施的实施情况

适用  不适用

#### 公司董事、高级管理人员获得的股权激励情况

适用  不适用

#### 高级管理人员的考评机制及激励情况

为建立健全中泰化学及所属各公司高级管理人员的激励与约束机制，规范收入分配秩序，确保公司战略规划和经营目标的有效实现，坚持与岗位贡献相匹配、与经营业绩考核结果相挂钩、与员工薪酬水平相协调的原则，合理确定不同层级、不同职务高级管理人员的薪酬水平，确保管理规范、结构合理、程序合规、水平适当。在各级所属公司推行经理层成员任期制和契约化管理，以固定任期和契约关系为基础，根据层层签订的合同或协议约定开展年度和任期考核。建立“高管领责、部门协同、全员参与”的责任传导机制，将关键绩效指标与战略地图要素分解到各管理层级，通过纵向穿透传导加横向协同联动确保薪酬绩效与公司整体经营成果同频共振，强化考核结果应用，完善“能上能下、能进能出”的市场化机制。公司董事会下设薪酬与考核委员会，负责对公司高级管理人员的责任目标完成进行年终考评和任期考评。报告期内，严格执行公司高级管理人员年度经营业绩考核及薪酬管理办法，高级管理人员薪酬及绩效均有不同程度下降，与公司整体经营业绩实行同向联动。

#### 2、员工持股计划的实施情况

适用  不适用

### 3、其他员工激励措施

适用  不适用

## 十二、报告期内的内部控制制度建设及实施情况

### 1、内部控制建设及实施情况

报告期内，根据新《公司法》等法律法规的发布，公司结合行业特征及自身经营实际情况，持续推进内控管理制度的完善与细化工作。组织开展制度评审及内控自评工作，全面核查制度建设的完整性与制度执行的有效性。强化内部审计监督，着重加强对重大事项的专项审计工作。同时优化公司治理结构，规范业务流程，为有效防控风险，启动风控管理工作，建立健全风控管理机制，编制《风控管理工作方案》，并分阶段有序推进实施，对战略、财务、运营、市场、安全及法律风险等进行全面、系统地梳理，初步搭建起风险数据库，为后续风险评估、风险应对策略的制定与执行奠定了坚实基础。

### 2、报告期内发现的内部控制重大缺陷的具体情况

是  否

## 十三、公司报告期内对子公司的管理控制情况

截至报告期末，公司下属子公司共 85 家，其中全资、控股子公司 53 家，参股公司 32 家（含参股公司对外投资单位）。报告期内，公司严格遵循上市公司规范运作要求及相关管理制度的规定，持续完善子公司制度体系，通过开展“三会”规范运作事项现场检查、组织合规培训、委派产权代表等方式，强化子公司规范运作水平。同时，对子公司重大事项实施跟踪管理，确保上市公司信息披露及时准确完整。

## 十四、内部控制自我评价报告或内部控制审计报告

### 1、内控自我评价报告

内部控制评价报告全文披露日期	2025 年 3 月 15 日
内部控制评价报告全文披露索引	刊登在巨潮资讯网 <a href="http://www.cninfo.com.cn">http://www.cninfo.com.cn</a> 上的《新疆中泰化学股份有限公司 2024 年度内部控制自我评价报告》
纳入评价范围单位资产总额占公司合并财务报表资产总额的比例	大于 95%
纳入评价范围单位营业收入占公司合并财务报表营业收入的比例	大于 95%

缺陷认定标准		
类别	财务报告	非财务报告
定性标准	<p>财务报告重大缺陷的迹象包括：</p> <p>①公司控制环境无效；</p> <p>②公司董事、监事和高级管理人员舞弊并给公司造成重大损失；</p> <p>③报告给董事会的重大缺陷在经过合理的时间后，未加以改正；</p> <p>④公司重述已公布的财务报告，以更正由于舞弊或错误导致的重大错报；</p> <p>⑤注册会计师发现当期财务报告存在重大错报，而内部控制在运行过程中未能发现该错报；</p> <p>⑥其他可能影响报表使用者正确判断的重大缺陷。</p> <p>财务报告重要缺陷的迹象包括：</p> <p>①未依照公认会计准则选择和应用会计政策、未建立反舞弊程序和控制措施；</p> <p>②对于非常规或特殊交易的账务处理没有建立相应的控制机制或没有实施且没有相应的补偿性控制；</p> <p>③对于期末财务报告过程的控制存在一项或多项缺陷且不能合理保证编制的财务报表达到真实、准确的目标。</p> <p>财务报告一般缺陷是指除上述重大缺陷、重要缺陷之外的其他控制缺陷。</p>	<p>非财务报告缺陷认定主要以缺陷对业务流程有效性的影响程度、发生的可能性作判定。</p> <p>如果缺陷发生的可能性较小，会降低工作效率或效果，或加大效果的不确定性，或使之偏离预期目标为一般缺陷；</p> <p>如果缺陷发生的可能性较高，会显著降低工作效率或效果，或显著加大效果的不确定性，或使之显著偏离预期目标为重要缺陷；</p> <p>如果缺陷发生的可能性高，会严重降低工作效率或效果，或严重加大效果的不确定性，或使之严重偏离预期目标为重大缺陷。</p>
定量标准	<p>定量标准以营业收入、资产总额作为衡量指标。内部控制缺陷可能导致或导致的损失与利润表相关的，以营业收入指标衡量。如果该缺陷单独或连同其他缺陷可能导致的财务报告错报金额小于营业收入的 1%，则认定为一般缺陷；如果超过营业收入的 1%但小于 2%，则为重要缺陷；如果超过营业收入的 2%，则认定为重大缺</p>	<p>非财务报告内部控制缺陷评价的定量标准参照财务报告内部控制缺陷评价的定量标准执行。</p>

	陷。 内部控制缺陷可能导致或导致的损失与资产管理相关的，以资产总额指标衡量。如果该缺陷单独或连同其他缺陷可能导致的财务报告错报金额小于资产总额的 0.5%，则认定为一般缺陷；如果超过资产总额的 0.5% 但小于 1% 认定为重要缺陷；如果超过资产总额 1%，则认定为重大缺陷。	
财务报告重大缺陷数量（个）	0	
非财务报告重大缺陷数量（个）	0	
财务报告重要缺陷数量（个）	0	
非财务报告重要缺陷数量（个）	0	

## 2、内部控制审计报告

适用  不适用

内部控制审计报告中的审议意见段	
公司于 2024 年 12 月 31 日按照《企业内部控制基本规范》和相关规定在所有重大方面保持了有效的财务报告内部控制。	
内控审计报告披露情况	披露
内部控制审计报告全文披露日期	2025 年 3 月 15 日
内部控制审计报告全文披露索引	刊登在巨潮资讯网 <a href="http://www.cninfo.com.cn">http://www.cninfo.com.cn</a> 上的《新疆中泰化学股份有限公司 2024 年度内部控制审计报告》
内控审计报告意见类型	标准无保留意见
非财务报告是否存在重大缺陷	否

会计师事务所是否出具非标准意见的内部控制审计报告

是  否

会计师事务所出具的内部控制审计报告与董事会的自我评价报告意见是否一致

是  否

## 十五、上市公司治理专项行动自查问题整改情况

不适用



## 第五节 环境和社会责任

### 一、重大环保问题

上市公司及其子公司是否属于环境保护部门公布的重点排污单位

√ 是 □ 否

#### (1) 环境保护相关政策和行业标准

公司严格遵守《中华人民共和国环境保护法》《中华人民共和国环境影响评价法》《中华人民共和国大气污染防治法》《中华人民共和国水污染防治法》《中华人民共和国固体废物污染环境防治法》《中华人民共和国噪声污染防治法》《中华人民共和国节约能源法》《中华人民共和国清洁生产促进法》《中华人民共和国环境保护税法》《危险废物转移管理办法》《建设项目环境保护管理条例》《排污许可管理条例》等国家相关环境保护法律法规以及地方相关环保管理要求，结合公司产业结构和生产特点，定期开展生态环境保护相关法律法规辨识，确保公司生产经营过程的合法性和合规性。

公司各生产企业依据法规要求建立完善的环保设施和在线监测设施。在生产过程中，严格依据《污水综合排放标准》《大气污染物综合排放标准》《锅炉大气污染物排放标准》《烧碱、聚氯乙烯工业污染物排放标准》《工业炉窑大气污染物排放标准》《石灰、电石工业大气污染物排放标准》《火电厂大气污染物排放标准》《工业企业厂界噪声排放标准》《水泥工业大气污染物排放标准》《炼焦化学工业污染物排放标准》《棉浆粕与粘胶纤维污染物排放标准》等国家和行业标准，执行污染物相关排放要求，确保污染物达标排放。

#### (2) 环境保护行政许可情况

公司或子公司名称	排污证书编号	证书有效期
新疆华泰重化工有限责任公司	排污许可证编号 91650000757660799G001P	2020 年 06 月 26 日至 2025 年 06 月 25 日
新疆中泰化学阜康能源有限公司	排污许可证编号 91650000689594039B001P	2020 年 04 月 01 日至 2025 年 06 月 30 日
新疆中泰矿冶有限公司	排污许可证编号 91652302663603830E001P	2020 年 07 月 01 日至 2025 年 06 月 30 日
新疆中泰化学托克逊能化有限公司电石厂	排污许可证编号 91650422053185037B004V	2023 年 10 月 15 日至 2028 年 10 月 15 日
新疆中泰化学托克逊能化有限公司高性能树脂厂	排污许可证编号 91650422053185037B003V	2023 年 01 月 01 日至 2027 年 12 月 31 日
新疆中泰化学托克逊能化	排污许可证编号 91650422053185037B001P	2020 年 06 月 28 日至

有限公司热电厂		2025 年 06 月 27 日
新疆中泰化学托克逊能化有限公司绿色建材厂	排污许可证编号 91650422053185037B002P	2023 年 01 月 01 日至 2027 年 12 月 31 日
库尔勒中泰纺织科技有限公司	排污许可证编号 916528016636451173001P	2020 年 06 月 30 日至 2025 年 06 月 29 日
巴州泰昌浆粕有限公司	排污许可证编 91652801MA776BUXXG001V	2023 年 04 月 20 日至 2028 年 04 月 19 日
阿拉尔市中泰纺织科技有限公司	排污许可证编号 9165900232881813XD	2023 年 07 月 24 日至 2028 年 07 月 23 日
新疆兴泰纤维科技有限公司	排污许可证编号 91654223MA7F1KRT2U001V	2022 年 03 月 10 日至 2027 年 03 月 09 日
新疆金晖兆丰焦化有限公司	排污许可证编号 91652900599182700H001P	2020 年 12 月 22 日至 2025 年 12 月 21 日
新疆中泰金晖能源股份有限公司水泥分公司	排污许可证编号 916529006763272810001P	2020 年 11 月 30 日至 2025 年 11 月 29 日
新疆圣雄能源股份有限公司	排污许可证编号 91650400795776397R001P	2020 年 06 月 28 日至 2025 年 06 月 27 日

### (3) 行业排放标准及生产经营活动中涉及的污染物排放的具体情况

公司或子公司名称	主要污染物及特征污染物的种类	主要污染物及特征污染物的名称	排放方式	排放口数量	排放口分布情况	排放浓度	执行的污染物排放标准	排放总量 (吨)	核定的排放总量 (吨/年)	超标排放情况
新疆华泰重化工有限责任公司	大气污染物	颗粒物	有组织排放	1	热电厂	10mg/m <sup>3</sup>	《火电厂大气污染物排放标准》(GB13223-2011)	16.22	471.30	无
		二氧化硫				35mg/m <sup>3</sup>		106	263.59	无
		氮氧化物				50mg/m <sup>3</sup>		166	376.56	无
新疆中泰化学阜康能源有限公司	大气污染物	颗粒物	有组织排放	1	热电厂	10mg/m <sup>3</sup>	《火电厂大气污染物排放标准》(GB13223-2011)	21.759	807.81	无
		二氧化硫				35mg/m <sup>3</sup>		160.186	536.35	无
		氮氧化物				50mg/m <sup>3</sup>		283.47	1369.08	无
	水污染物	COD	连续排放	1	氯碱厂	150mg/l	《烧碱、聚氯乙烯工业污染物排放标准》GB15581-2016	42.7	387.60	无
氨氮		250mg/l				《污水综合排放标准》GB8978-1996		3.38	49.60	无
新疆中泰矿冶有限公司	大气污染物	颗粒物	有组织排放	9	电石厂	30mg/m <sup>3</sup>	《石灰、电石工业大气污染物排放标准》(GB41618-2022)	36.85	434.94	无
			有组织排放	1	热电厂	10mg/m <sup>3</sup>		《火电厂大气污染物排放标准》(GB 13223-2011)		63.56
		二氧化硫	有组织排放	9	电石厂	200mg/m <sup>3</sup>	《石灰、电石工业大气污染物排放标准》(GB41618-2022)	18.83	2366.68	无
			有组织排放	1	热电厂	35mg/m <sup>3</sup>		《火电厂大气污染物排放标准》(GB 13223-2011)		225.6

		氮氧化物	有组织排放	9	电石厂	300mg/m <sup>3</sup>	《石灰、电石工业大气污染物排放标准》 (GB41618-2022)	344.46	3507.94	无
		氮氧化物	有组织排放	1	热电厂	50mg/m <sup>3</sup>	《火电厂大气污染物排放标准》(GB 13223-2011)	528.48		无
新疆中泰化学 托克逊能化有 限公司	大气污染 物	颗粒物	有组织排放	3	电石厂	20mg/m <sup>3</sup>	《石灰、电石工业大气 污染物排放标准》 (GB41618-2022)	31.09	862.74	无
		二氧化硫	有组织排放			200mg/m <sup>3</sup>		87.67	2366.40	无
		氮氧化物	有组织排放			300mg/m <sup>3</sup>		577.39	3549.60	无
		颗粒物	有组织排放	1	树脂厂	30mg/m <sup>3</sup>	《烧碱、聚氯乙烯工业 污染物排放标准》 (GB15581-2016)	1.29	251.72	无
		二氧化硫	有组织排放			100mg/m <sup>3</sup>		0.05	39.07	无
		氮氧化物	有组织排放			200mg/m <sup>3</sup>		31.49	78.14	无
		颗粒物	有组织排放	2	热电厂	30mg/m <sup>3</sup>	《火电厂大气污染物排 放标准》(GB13223- 2011)	59.18	183.16	无
		二氧化硫	有组织排放			100mg/m <sup>3</sup>		296	996.50	无
		氮氧化物	有组织排放			100mg/m <sup>3</sup>		472.29	1262.00	无
		颗粒物	有组织排放	2	建材厂	30mg/m <sup>3</sup>	《水泥工业大气污染物 排放标准》(GB4915- 2013)	9.41	99.98	无
		二氧化硫	有组织排放			200mg/m <sup>3</sup>		11.07	387.50	无
		氮氧化物	有组织排放			400mg/m <sup>3</sup>		148.08	775.00	无
库尔勒中泰 纺织科技有 限公司	大气污染 物	颗粒物	有组织排放	1	热电厂	20mg/m <sup>3</sup>	《火电厂大气污染物排 放标准》(GB13223- 2011)	21.30	139.97	无
		二氧化硫				50mg/m <sup>3</sup>		33.69	349.92	无
		氮氧化物				100mg/m <sup>3</sup>		409.68	699.85	无
	水污染物	氨氮	连续排放	1	粘胶厂	8mg/L	《污水综合排放标准》 (GB8978-1996)	9.43	313.50	无
		COD				100mg/L		705.16	2090.00	无
巴州泰昌浆粕 有限公司	水污染物	氨氮	连续排放	1	废水总排	8mg/L	《污水综合排放标准》 (GB8978-1996)	3.65	39.6	无
		COD				100mg/L		125.13	396	无
阿拉尔市中 泰纺织科技 有限公司	大气污染 物	二氧化硫	有组织排放	1	热电厂	50mg/m <sup>3</sup>	《新疆棉浆粕与粘胶纤 维污染物排放标准》 (DB654349-2021)	81.87	514.00	无
		氮氧化物				100mg/m <sup>3</sup>		219.85	514.00	无
		颗粒物				20mg/m <sup>3</sup>		28.41	77.00	无
	水污染物	COD	连续排放	1	粘胶厂	100mg/L		139.06	2124.00	无
		氨氮				8mg/L		6.88	318.60	无
		颗粒物	有组织排放	2	热电厂	10mg/m <sup>3</sup>		7.29	114.45	无

新疆兴泰纤维科技有限公司	大气污染物	二氧化硫	连续排放	1	粘胶厂	35mg/m <sup>3</sup>	放标准》(GB13223-2011)	12.92	149.9	无
		氮氧化物				50mg/m <sup>3</sup>		56.49	455.4	无
	水污染物	COD				100mg/m <sup>3</sup>	《新疆棉浆粕和粘胶纤维工业水污染物排放标准》(DB654349-2021)	262.02	792.00	无
		氨氮				8mg/m <sup>3</sup>		9.78	105.60	无
新疆中泰金晖能源股份有限公司	大气污染物	二氧化硫	有组织排放	10	焦化厂、水泥厂、电石厂	50mg/m <sup>3</sup> ; 200mg/m <sup>3</sup> ; 200mg/m <sup>3</sup>	《炼焦化学工业污染物排放标准》GB16171-2012、《水泥工业大气污染物排放标准》(GB4915-2013)、《石灰、电石工业大气污染物排放标准》	47.78	591.74	无
		氮氧化物				500mg/m <sup>3</sup> ; 400mg/m <sup>3</sup> ; 300mg/m <sup>3</sup>		1405.39	2364.48	
		颗粒物				30mg/m <sup>3</sup>		51.97	655.66	
新疆圣雄能源股份有限公司	大气污染物	颗粒物	有组织排放	6	电石厂	30mg/m <sup>3</sup>	《石灰、电石工业大气污染物排放标准》(GB41618-2022)	47.11	234.6	无
		二氧化硫				200mg/m <sup>3</sup>		76.6	374.5	无
		氮氧化物				300mg/m <sup>3</sup>		395.51	1131.5	无
		颗粒物	有组织排放	3	氯碱厂	80mg/m <sup>3</sup>	《烧碱、聚氯乙烯工业污染物排放标准》(GB15581-2016)	44.44	468.8	无
		二氧化硫				100mg/m <sup>3</sup>		5.72	90.32	无
		氮氧化物				200mg/m <sup>3</sup>		63.39	332.32	无
		颗粒物	有组织排放	1	热电厂	10mg/m <sup>3</sup>	《火电厂大气污染物排放标准》(GB13223-2011)	34.04	140	无
		二氧化硫				35mg/m <sup>3</sup>		270.52	335	无
		氮氧化物				50mg/m <sup>3</sup>		523.74	640	无
		颗粒物	有组织排放	2	水泥厂	30mg/m <sup>3</sup>	《水泥工业大气污染物排放标准》(GB4915-2013)	79.007	325.94	无
		二氧化硫				200mg/m <sup>3</sup>		38.796	775	无
		氮氧化物				400mg/m <sup>3</sup>		389.15	1550	无
新疆天雨煤化集团有限公司	大气污染物	颗粒物	有组织排放	1	锅炉排放口	20mg/m <sup>3</sup>	《锅炉大气污染物排放标准》(GB13271-2014)	2.17	9.24	无
		二氧化硫				50mg/m <sup>3</sup>		20.73	23.1	无
		氮氧化物				200mg/m <sup>3</sup>		54.7	92.38	无

#### (4) 对污染物的处理

公司深度践行绿色发展理念，全力推动绿色设计技术的创新研发与广泛应用。在战略布局与业务开展的全流程中，以系统性思维全面考量各环节对资源环境的潜在影响，积极构建内部循环经济体系，将废水、废气、废渣、废热纳入统一的循环化网络，持续提升生态环保

治理的能力与水平，通过废弃物资源化利用这一创新路径，实现污染物从环境负担向经济价值的转化，开辟绿色发展新赛道。公司严格对标，对有组织排放口均配备了先进、完备的环保检测装置，并依托精细化管理手段，持续优化环保装置的运维管理体系，确保装置始终处于长周期、满负荷、优质化运行状态，以实现污染物排放的极致削减。

1.大气污染物：公司电厂产生的废气通过静电除尘+湿法脱硫技术，静电吸附去除废气中的颗粒物，再利用湿法脱硫原理，使废气与脱硫剂充分接触，有效脱除二氧化硫等酸性气体；低氮燃烧器+SC 脱硝技术，从燃烧源头降低氮氧化物的生成，并通过选择性催化还原技术，将氮氧化物转化为无害的氮气和水；炉内干法脱硫+烟气电石渣-石膏湿法脱硫技术，实现了干法与湿法脱硫的优势互补，进一步提升脱硫效率。同时，公司还积极推进超低排放改造，以及采用布袋除尘+电除尘相结合的除尘方式，确保废气中的颗粒物被高效去除，最终使电厂废气能够达标排放。同时公司对电石炉炉气进行了创新的综合利用。电石炉炉气经除尘器净化后，作为优质燃料输送至石灰窑，为石灰生产提供能源，实现了资源的循环利用。电石炉净化灰也得到了合理利用，被用作炭材干燥燃料。此外，除尘系统全面采用气力输灰装置，以密闭输送的方式，有效避免了粉尘在输送过程中的泄漏，减少了对环境的二次污染。

2.水污染物：建设的污水处理装置，运用了先进的物化+生化+深度处理工艺。物化处理阶段，通过沉淀、过滤、吸附等物理化学方法，去除污水中的悬浮物、重金属离子等污染物；生化处理阶段，借助微生物的代谢作用，分解污水中的有机污染物；深度处理阶段，则进一步去除残留的难降解污染物，确保处理后的废水能够达标排放。开展一系列节水改造工作，例如聚合循环水排水回用乙炔改造、烧碱循环水回用乙炔改造等项目。公司各生产经营单位均对烟气和废水排口安装在线监测设施，并严格按照国家《排污单位自行监测技术指南》（HJ819-2017）及国家火电、聚氯乙烯、炼焦、水泥、无机化学等监测指南和排污许可执行要求，各单位污染物排放均符合相关排放标准和排污许可总量要求。根据 2024 年的数据统计，公司整体污染物排放总量较去年呈现出降低的良好趋势，这充分彰显了公司在环保工作上的持续努力与显著成效。

#### （5）突发环境事件应急预案

公司及下属子公司每年按国家下发的《突发环境事件应急预案》要求编制应急预案，并

定期开展演练。

### （6）环境自行监测方案

公司及下属子公司每年按自行监测管理要求编制自行监测方案，并向当地环保部门进行备案。

### （7）环境治理和保护的投入及缴纳环境保护税的相关情况

公司按照国家颁布的《环境保护税法》和《环境保护税法实施条例》定期足额缴纳环境保护税。

### （8）在报告期内为减少其碳排放所采取的措施及效果

适用  不适用

公司投入资金持续节能改造立项、实施、效果评估，完成锅炉暖风器加热系统余热回收、热网循环水过滤、机械通风塔动能驱动、供热改造、增加锅炉高压流化风机出口压力等。

1. 托克逊能化通过锅炉暖风器加热系统余热回收、热网循环水过滤、机械通风塔动能驱动等措施的实施，在减少水资源使用7000吨/年，减少厂用电消耗80万千瓦时/年的基础上，实现节约标煤4000余吨/年，减少二氧化碳排放5500吨/年。推进间冷塔循环水余热回收利用项目，预期每千瓦时降低0.24克标准煤当量（gce/kwh）能耗，节约标准煤1000吨，减少二氧化碳排放量达2600吨；实施生产装置循环水系统节能改造，可实现节约电量1800万度，节约标煤约5760吨，减少二氧化碳排放14976吨。

2. 中泰矿冶热电厂开展低温省煤器升级改造，将原 H 型省煤器改造为整体型螺旋翅片管省煤器，改造后锅炉排烟温度降低 30℃，降低供电煤耗 2g/kwh，每年可节约原煤量 7200 吨，减少二氧化碳 12000 吨。

3. 华泰公司热电厂热电装置 1#机供热改造后可提供 0.35MPa、170℃抽气 285t/h 蒸汽用于首站供热，与和融热力主管网 110℃/50℃并网，首站换热设备选用换热器+吸收式热泵最大限度提取 7℃循环水余热，热泵产生 80℃热水送至用户。改造后，年多回收废热 50 万吉焦，节约标煤 17060 吨。

4. 圣雄能源热电厂通过调整两台锅炉高压流化风机出口压力，在保证机组安全运行的情况下，将高压流化风机出口母管压力由 35kPa 降低至 32kPa，两台锅炉高压流化风机电流共下降 20A，

节约电能 282.6 万 kW·h/年，节约标煤 347.3 吨/年。

#### **(9) 报告期内因环境问题受到行政处罚的情况**

无

#### **(10) 其他应当公开的环境信息**

无

#### **(11) 其他环保相关信息**

公司锚定可持续发展的战略航向，将环境保护与绿色发展笃定置于优先位阶，全面深入践行创新、协调、绿色、开放、共享的新发展理念，精心塑造“绿色洁净生产、人与自然共融共生”的企业环保文化内核。全方位加大环保工作推进力度，全力打造技术装备领航、环保设施卓越的现代化生产线，为绿色发展筑牢坚实硬件根基。深度运用新技术、新工艺，全力推动资源循环利用与综合开发，持续加大节能减排工作强度，精准聚焦行业环保要求与监管动态走向，确保环保设施稳定运行，并适时开展迭代升级，以适应不断变化的环保形势。与此同时，公司积极投身工业绿色制造工程建设与体系完善，大力发展循环经济，精心雕琢绿色化工产业，矢志不渝地促进企业与资源、环境和谐共生、协同共进。在环保合规与技术革新领域，公司严守国家及地方各级环保法律法规和标准红线，广泛吸纳全行业绿色低碳与清洁生产前沿技术，精准制定整改与管控措施，集中力量开展技术攻关，全力攻克关键技术难题，持续加大研发投入，赋能产品迭代升级。此外，公司大力推进碳减排等新技术的研发与应用，积极探寻化工产业低碳发展的全新路径。

**公司需遵守《深圳证券交易所上市公司自律监管指引第3号——行业信息披露》中化工行业的披露要求**

#### **上市公司发生环境事故的相关情况**

无

#### **二、社会责任情况**

公司一直以来本着高度的社会责任感，在规范治理及运作、股东和债权人权益保护、安全生产、环境保护和节能减排、职工权益保护、供应商、客户和消费者权益保护、公共关系和社会公益事业等方面切实履行社会责任，具体内容详见刊登在巨潮资讯网

<http://www.cninfo.com.cn> 上的《新疆中泰化学股份有限公司 2024 年度环境、社会、治理(ESG)报告》。

### 公司需遵守《深圳证券交易所上市公司自律监管指引第3号——行业信息披露》中化工行业的披露要求

公司牢固树立安全生产底线思维，确保责任到人、责任到岗，持续强化管理团队及生产人员的安全意识，制定科学严谨的预防措施，构建了多层次、全方位的监管架构，明确各级人员安全职责，从管理层到一线员工层层压实责任，通过定期巡检与不定期抽查，确保生产活动处于安全可控状态。安全生产标准化建设持续推进，公司严格遵循国家及行业标准，对生产流程、设备维护、作业环境各环节进行规范，有效降低安全风险。安全生产投入方面，足额保障资金用于安全设施购置、维护及更新，为员工配备高质量的个人防护用品，确保员工在安全的环境中作业。安全生产教育与培训形式多样，涵盖新员工入职培训、岗位技能提升培训及应急演练等，通过系统培训，员工安全意识与操作技能显著增强。

### 三、巩固拓展脱贫攻坚成果、乡村振兴的情况

公司展现国企担当，持续做好并巩固拓展脱贫攻坚成果同乡村振兴有效衔接。加大在改善作业环境、劳动强度、生活保障等方面的投入力度，定期组织群众性文化体育活动。鼓励和组织员工参与志愿服务，发挥公司产业优势，通过搭桥梁、建平台，助力公益事业。持续开展农副产品消费帮扶，富民产业规划、实用技术和劳动技能的学习和培训，促进自主发展能力提升，以实际行动践行企业社会责任。



## 第六节 重要事项

### 一、承诺事项履行情况

#### 1、公司实际控制人、股东、关联方、收购人以及公司等承诺相关方在报告期内履行完毕及截至报告期末尚未履行完毕的承诺事项

√ 适用 □ 不适用

承诺事由	承诺方	承诺类型	承诺内容	承诺时间	承诺期限	履行情况
资产重组时所作承诺	新疆中泰集团	关于规范并减少关联交易的承诺	<p>1、在本次交易完成后，本公司及本公司拥有实际控制权或重大影响的除中泰化学及其控股的子公司外的其他公司及其他关联方将尽量避免与中泰化学及其控股子公司之间发生关联交易；对于确有必要且无法回避的关联交易，均按照公平、公允和等价有偿的原则进行，交易价格按市场公认的合理价格确定，并按相关法律法规、规章以及规范性文件的规定履行交易审批程序及信息披露义务，切实保护中泰化学及其中小股东利益。</p> <p>2、本公司保证严格按照有关法律法规、中国证券监督管理委员会颁布的规章和规范性文件、深圳证券交易所颁布的相关规则及《新疆中泰化学股份有限公司章程》等规定，依法行使股东权利、履行股东义务，不利用控股股东的地位谋取不当的利益，不通过关联交易、资产重组、对外投资等任何方式损害中泰化学及其中小股东的合法权益。</p> <p>3、本公司及本公司拥有实际控制权或重大影响的除中泰化学及其控股的子公司外的其他公司及其他关联方将严格遵循相关法律法规及《新疆中泰化学股份有限公司章程》等规定，不通过关联交易等任何方式违规占用上市公司资源、资金或从事其他损害上市公司及中小股东和债权人利益的行为。</p>	2021年1月23日	长期	正常履行中，新疆中泰集团已将占用资金及利息全部归还
			<p>1、鉴于新疆中泰集团为中泰化学的控股股东，为保证中泰化学及其中小股东利益，新疆中泰集团承诺自身及下属控股企业避免与中泰化学同业竞争。</p> <p>2、新疆中泰集团及其下属控股企业承诺目前没有、将来也不从事与中泰化学氯碱产品、粘胶纤维、粘胶纱生产销售等主营业务相同或相似的生产经营活动，本公司也不会通过投资控制其他公司从事和中泰化学前述主营业</p>			

	新疆中泰集团	<p>关于避免同业竞争的承诺</p> <p>务相同的竞争性业务；若日后中泰化学主营业务发生变化，则新疆中泰集团也将相应变化，避免从事与中泰化学变化后的主营业务相同的竞争性业务。</p> <p>3、通过本次交易，本公司严格区分与中泰化学及其下属控股企业的贸易业务种类，与中泰化学主营业务及其上下游关联的业务均由中泰化学及其下属控股企业从事；新疆中泰集团及其下属（除中泰化学以外的）控股企业从事与中泰化学主营业务及其上下游关联业务以外的贸易业务。新疆中泰集团特承诺将严格按中国证监会相关避免同业竞争的规定，对新疆中泰集团及其下属控股企业从事的贸易种类严格与中泰化学从事贸易种类划分，本着中泰化学及其下属控股企业从事的贸易种类，新疆中泰集团及其下属控股企业主动避免原则，新疆中泰集团及其下属企业避免从事氯碱产品、粘胶纤维、粘胶纱等纺织产品的贸易，也避免从事与中泰化学及其下属控股企业经营的其他贸易业务会产生竞争或可能竞争的贸易业务，新疆中泰集团及其下属企业如有或发生前述与上市公司产生竞争或可能产生竞争的业务，则主动停止该等业务或将该等业务移交中泰化学及其控股企业承做。</p> <p>4、本集团承诺在中泰化学存续期间，如本集团及下属控股企业从事了与中泰化学经营范围内构成竞争或可能构成竞争的业务，违反上述本条第 1 和第 2 项承诺事项的，导致中泰化学发生利益受损，本公司将承担相应的责任，并无条件将所得利益补偿给中泰化学。</p>	2021 年 1 月 23 日	长期	正常履行中
	新疆中泰集团	<p>关于保障上市公司独立性的承诺</p> <p>本次交易前，中泰化学保持独立运行。本次交易后，本公司作为上市公司控股股东期间，本公司将继续保持中泰化学的独立性，在业务、资产、人员、财务、机构上遵循五分开、五独立的原则，遵守中国证券监督管理委员会有关规定，不利用中泰化学违规提供担保，不占用中泰化学资金，不与中泰化学形成同业竞争。</p> <p>本承诺函一经签署，即构成本公司不可撤销的法律义务。如出现因本公司违反上述承诺而导致中泰化学及其中小股东权益受到损害的情况，本公司将依法承担相应的赔偿责任。</p>	2021 年 1 月 23 日	长期	新疆中泰集团已将占用资金及利息全部归还

新疆中泰集团及一致行动人增持公司股份所作承诺	新疆中泰集团	无	新疆中泰集团自 2023 年 11 月 3 日起六个月内增持公司股份，增持金额不低于人民币 1.5 亿元，不超过人民币 3 亿元，承诺在上述实施期限内完成增持计划。在增持计划实施期间，将遵守中国证监会、深圳证券交易所关于上市公司股票买卖的相关规定，不进行内幕交易、敏感期交易及短线交易等行为。	2023 年 11 月 3 日	6 个月	已于 2024 年 4 月 28 日履行完毕
股权激励承诺	公司	无	不为激励对象依本计划获取有关限制性股票提供贷款、贷款担保以及其他任何形式的财务资助；公司承诺持股 5%以上的股东或实际控制人及其配偶、父母、子女未参与本计划。	2022 年 7 月 26 日	5 年	履行中
其他对公司中小股东所作承诺	新疆中泰集团		新疆中泰（集团）有限责任公司就避免同业竞争问题出具了《避免同业竞争承诺书》。	2012 年 12 月 4 日	长期	正常履行中
	新疆国资委		新疆维吾尔自治区人民政府国有资产监督管理委员会就避免同业竞争问题出具了《避免同业竞争承诺书》。	2009 年 9 月 25 日	长期	正常履行中
承诺是否按时履行	是					
如承诺超期未履行完毕的，应当详细说明未完成履行的具体原因及下一步的工作计划	无					

## 2、公司资产或项目存在盈利预测，且报告期仍处在盈利预测期间，公司就资产或项目达到原盈利预测及其原因做出说明

适用  不适用

## 二、控股股东及其关联方对上市公司的非经营性占用资金情况

适用  不适用

单位：万元

股东或关联人名称	关联关系类型	占用时间	发生原因	期初数	报告期新增占用金额	报告期偿还总金额	期末数	截至年报披露日余额	预计偿还方式	预计偿还金额	预计偿还时间（月份）	是否无可行的解决方案或者虽提出解决方案但预计无法在一个月内解决
新疆中泰（集团）有限责任公司及其附属企业	控股股东及关联方	2021 年至 2023 年	往来款	69,854.97	0	70,350.08	0	0				
新疆中泰高铁股份有限公司	控股股东关联方	2021 年至 2022 年	往来款	379.87	0	380.6	0	0				
新疆中泰物流集团有限公司	控股股东关联方	2022 年	往来款	263.85	0	263.85	0	0				
青岛西海岸中泰投资发展有限公司	控股股东关联方	2022 年	往来款	35.6	0	35.6	0	0				
新疆中泰纺织服装集团有限公司	控股股东关联方	2022 年至 2023 年	往来款	1,526.50	0	1,526.50	0	0				
上海中泰多经国际贸易有限责任公司	控股股东关联方	2021 年至 2022 年	往来款	4,174.41	0	4,174.41	0	0				

新加坡中宏泰贸易有限公司	控股股东关联方	2022 年	往来款	1,263.97	0	1,355.37	0	0				
新疆库尔勒中泰石化有限责任公司	控股股东关联方	2021 年至 2023 年	代垫运费	813.9	0	813.9	0	0				
合计				78,313.07	0	78,900.31	0	0	--		--	
期末合计值占最近一期经审计净资产的比例				0.00%								
相关决策程序				不适用								
当期新增控股股东及其他关联方非经营性资金占用情况的原因、责任人追究及董事会拟定采取措施的情况说明				不适用								
未能按计划清偿非经营性资金占用的原因、责任追究情况及董事会拟定采取的措施说明				不适用								
会计师事务所对资金占用的专项审核意见				根据中兴华会计师事务所（特殊普通合伙）出具的中兴华报字（2025）第 010108 号《关于新疆中泰化学股份有限公司关联方非经营性资金占用及其他关联资金往来情况汇总表的专项审核报告》，公司管理层根据《上市公司监管指引第 8 号——上市公司资金往来、对外担保的监管要求》和《深圳证券交易所上市公司自律监管指南第 1 号——业务办理》的要求编制了 2024 年度非经营性资金占用及其他关联资金往来情况汇总表。会计师对汇总表所载资料与本所审计中泰化学 2024 年度财务报表时所复核的会计资料和经审计的财务报表的相关内容进行了核对，在所有重大方面没有发现不一致。								
公司年度报告披露的控股股东及其他关联方非经营性占用金情况与专项审核意见不一致的原因				不适用								

注：报告期偿还总金额中含资金占用利息。

### 三、违规对外担保情况

适用  不适用

**四、董事会对最近一期“非标准审计报告”相关情况的说明**

□ 适用 √ 不适用

**五、董事会、监事会、独立董事（如有）对会计师事务所本报告期“非标准审计报告”的说明**

用 √ 不适用

**六、与上年度财务报告相比，会计政策、会计估计变更或重大会计差错更正的情况说明**

□ 适用 √ 不适用

**七、与上年度财务报告相比，合并报表范围发生变化的情况说明**

√ 适用 □ 不适用

本期注销新疆蓝天蓝鑫物流有限公司、四川和信创联网络科技有限公司、新疆中环物流有限公司，新增新疆圣雄能源股份有限公司及其子公司。

**八、聘任、解聘会计师事务所情况****现聘任的会计师事务所**

境内会计师事务所名称	中兴华会计师事务所（特殊普通合伙）
境内会计师事务所报酬（万元）	345
境内会计师事务所审计服务的连续年限	2 年
境内会计师事务所注册会计师姓名	王广鹏、虞东侠
境内会计师事务所注册会计师审计服务的连续年限	一年、一年
境外会计师事务所名称（如有）	无

**当期是否改聘会计师事务所**

□ 是 √ 否

**聘请内部控制审计会计师事务所、财务顾问或保荐人情况**

适用 □ 不适用

聘请中兴华会计师事务所（特殊普通合伙）为公司 2024 年内部控制审计会计师事务所。

**九、年度报告披露后面临退市情况**

□ 适用 √ 不适用

**十、破产重整相关事项**

适用  不适用

公司报告期末未发生破产重整相关事项。

## 十一、重大诉讼、仲裁事项

适用  不适用

本报告期公司无重大诉讼、仲裁事项。

诉讼（仲裁）基本情况	涉案金额（万元）	是否形成预计负债	诉讼（仲裁）进展	诉讼（仲裁）审理结果及影响	诉讼（仲裁）判决执行情况	披露日期	披露索引
其他未达到重大诉讼披露标准的报告期内公司及其所属公司作为原告正在进行的诉讼、仲裁事项	11,843.9	否	未审理（未仲裁）完毕	无重大影响	按诉讼（仲裁）进展及结果开展工作或执行		不适用
其他未达到重大诉讼披露标准的报告期内公司及其所属公司作为被告正在进行的诉讼、仲裁事项	41,169.11	否	未审理（未仲裁）完毕	无重大影响	按诉讼（仲裁）进展及结果开展工作或执行		不适用
投资者索赔诉讼事项	3,558.56	否	在诉讼中	在诉讼中	按诉讼进展及结果开展工作或执行		不适用

## 十二、处罚及整改情况

适用  不适用

名称/姓名	类型	原因	调查处罚类型	结论（如有）	披露日期	披露索引
中泰化学	其他	信息披露涉嫌违法违规	被中国证监会立案调查或行政处罚		2024年3月20日	具体内容详见公司刊登于《证券时报》和巨潮资讯网（ <a href="http://www.cninfo.com">http://www.cninfo.com</a> ）上的《关于收到中国证券监督管理委员会立案告知书的公告》（公告编号2024-016）
新疆中泰集团	控股股东	涉嫌组织、指使上市公司从事信息披露违法行为	被中国证监会立案调查或行政处罚		2024年3月24日	具体内容详见公司刊登于《证券时报》和巨潮资讯网（ <a href="http://www.cninfo.com">http://www.cninfo.com</a> ）上的《关于中国证券监督管理委员会对控股股东立案调查的公告》（公告编号2024-025）
中泰化学	其他	未按规定披露非经营性资金占用、财务数据披露不准确	中国证监会采取行政监管措施	采取责令改正的监督管理措施，并记入证券期货市场诚信档案。	2024年3月24日	具体内容详见公司刊登于《证券时报》和巨潮资讯网（ <a href="http://www.cninfo.com">http://www.cninfo.com</a> ）上的《关于公司及相关责任人收到行政监管措施决定书公告》（公告编号2024-026）
杨江红、冯斌、刘洪、江军、王海玲、彭江玲、黄增伟	高级管理人员	未按规定披露非经营性资金占用、财务数据披露不准确	中国证监会采取行政监管措施	出具警示函的监督管理措施，并记入证券期货市场诚信档案。		
新疆中泰集团、王洪欣、龚春华	其他	未按规定披露非经营性资金占用、财务数据披露不准确	中国证监会采取行政监管措施	出具警示函的监督管理措施，并记入证券期货市场诚信档案。	2024年3月24日	具体内容详见公司刊登于《证券时报》和巨潮资讯网（ <a href="http://www.cninfo.com">http://www.cninfo.com</a> ）上的《关于控股股东及相关责任人收到行政监管措施决定书公告》（公告编号2024-027）
张玲、于雅静	高级管理人员	未按规定披露非经营性资金占用、财务数据披露不准确	中国证监会采取行政监管措施	出具警示函的监督管理措施，并记入证券期货市场诚信档案。	2024年3月28日	具体内容详见公司刊登于《证券时报》和巨潮资讯网（ <a href="http://www.cninfo.com">http://www.cninfo.com</a> ）上的《关于相关责任人收到行政监管措施决定书公告》（公告编号2024-031）

中泰化学	其他	信息披露违法	被中国证监会立案调查或行政处罚	对中泰化学责令改正，给予警告，并处以 500 万元罚款。	2024 年 5 月 20 日	具体内容详见公司刊登于《证券时报》和巨潮资讯网 ( <a href="http://www.cninfo.com">http://www.cninfo.com</a> ) 上的《关于公司及相关负责人收到中国证券监督管理委员会新疆监管局<行政处罚决定书>的公告》(公告编号 2024-053)
杨江红、刘洪、江军、彭江玲、张清华、吕文瀚、丁永众	高级管理人员	信息披露违法	被中国证监会立案调查或行政处罚	对杨江红给予警告并处以 250 万元罚款；对刘洪给予警告并处以 60 万元罚款；对彭江玲给予警告并处以 150 万元罚款；对江军给予警告并处以 60 万元罚款；对张清华给予警告并处以 60 万元罚款；对吕文瀚给予警告并处以 50 万元罚款；对丁永众给予警告并处以 50 万元罚款。	2024 年 5 月 20 日	具体内容详见公司刊登于《证券时报》和巨潮资讯网 ( <a href="http://www.cninfo.com">http://www.cninfo.com</a> ) 上的《关于公司及相关负责人收到中国证券监督管理委员会新疆监管局<行政处罚决定书>的公告》(公告编号 2024-053)
新疆中泰集团	控股股东	组织、指使了对中泰化学的资金占用行为	被中国证监会立案调查或行政处罚	对新疆中泰集团责令改正，给予警告，并处以 500 万元罚款。	2024 年 5 月 18 日	具体内容详见公司刊登于《证券时报》和巨潮资讯网 ( <a href="http://www.cninfo.com">http://www.cninfo.com</a> ) 上的《关于控股股东及相关责任人收到中国证券监督管理委员会新疆监管局，<行政处罚决定书>的公告》(公告编号 2024-050)
龚春华	其他	信息披露违法	被中国证监会立案调查或行政处罚	对龚春华给予警告，并处以 200 万元罚款。	2024 年 5 月 18 日	具体内容详见公司刊登于《证券时报》和巨潮资讯网 ( <a href="http://www.cninfo.com">http://www.cninfo.com</a> ) 上的《关于控股股东及相关责任人收到中国证券监督管理委员会新疆监管局，<行政处罚决定书>的公告》(公告编号 2024-050)

### 整改情况说明

适用  不适用

针对行政处罚提出的有关问题，公司按照相关法律法规和规范性文件的要求，结合实际情况，认真进行整改，并向新疆证监局报送了书面整改报告。公司整改工作已完成，后续将按照监管要求，不断完善公司治理及内控管理体系，持续提升合规管理水平和信息披露质量，切实维护公司及全体股东的合法权益。具体内容详见刊登于《证券时报》和巨潮资讯网 <http://www.cninfo.com.cn> 上的《新疆中泰化学股份有限公司关于新疆证监局对公司采取责令改正措施决定的整改报告》(公告编号 2024-038)、《新疆中泰化学股份有限公司关于新疆证监局对公司采取责令改正措施决定的整改进展公告》(公告编号 2024-065)。

### 十三、公司及其控股股东、实际控制人的诚信状况

适用  不适用

公司实际控制人为新疆国资委。公司控股股东新疆中泰集团经营稳定，不存在未履行法院生效判决、所负数额较大的债务到期未清偿等情况。



## 十四、重大关联交易

## 1、与日常经营相关的关联交易

√ 适用 □ 不适用

关联交易方	关联关系	关联交易类型	关联交易内容	关联交易定价原则	关联交易价格	关联交易金额（万元）	占同类交易金额的比例（%）	获批的交易额度（万元）	是否超过获批额度	关联交易结算方式	可获得的同类交易市价	披露日期	披露索引
新疆中泰（集团）有限责任公司及其下属子公司	受同一控股股东及最终控制方控制的其他企业	向关联人采购原材料、产品、商品	备品备件、化工用品、石灰石、原材料等	市场化及公允、独立原则	市场价格	44,766.17	3.26%	96,000	否	转账、票据	44,766.17	2024年3月20日	刊登在《证券时报》及巨潮资讯网 <a href="http://www.cninfo.com.cn">http://www.cninfo.com.cn</a> 上的《新疆中泰化学股份有限公司关于预计公司2024年度日常关联交易的公告》（公告编号2024-019）。
其他关联方	原总工程师杨秀玲兼职单位					1,439.30		4,000			1,439.30		
新疆中泰（集团）有限责任公司及其下属子公司	受同一控股股东及最终控制方控制的其他企业	向关联人提供销售产品、商品	备品备件、化工用品、油品等			37,518.99	1.4%	110,000	否	转账、票据	37,518.99		
其他关联方	原总工程师杨秀玲兼职单位					--		100			--		
新疆中泰（集团）有限责任公司及其下属子公司	受同一控股股东及最终控制方控制的其他企业	向关联人提供劳务、服务	运输服务、信息技术服务等			5,992.14	4.09%	75,000	否	转账、票据	5,992.14		

新疆中泰（集团）有限责任公司及其下属子公司	受同一控股股东及最终控制方控制的其他企业	接受关联人提供的劳务、服务	维修服务、劳保服务等			49,149.01	6.59%	13,000	否	转账、票据	49,149.01		
新疆中泰（集团）有限责任公司及其下属子公司	受同一控股股东及最终控制方控制的其他企业	租赁业务	出租房产			804.18	1.89%	1,000	否	转账、票据	804.18		
合计				--	--	139,669.79	--	299,100	--	--	139,669.79	--	--
大额销货退回的详细情况				无									
按类别对本期将发生的日常关联交易进行总金额预计的，在报告期内的实际履行情况（如有）				公司关联方与公司及子公司之间的关联交易均在本年初进行总金额预计，在报告期内正常履行。									
交易价格与市场参考价格差异较大的原因（如适用）				不适用									

## 2、资产或股权收购、出售发生的关联交易

适用  不适用

公司报告期未发生资产或股权收购、出售的关联交易。

## 3、共同对外投资的关联交易

适用  不适用

单位：万元

共同投资方	关联关系	被投资企业的名称	被投资企业的主营业务	被投资企业的注册资本	被投资企业的总资产	被投资企业的净资产	被投资企业的净利润
中泰集团	控股股东	新疆库尔勒中泰石化有限责任公司	PTA、瓶级基础切片、短纤等产品的生产、销售	176,000	723,056.87	6,471.44	-60,543.99

被投资企业的重大在建项目的进展情况（如有）	新疆库尔勒中泰石化有限责任公司已建成 120 万吨/年 PTA 项目及配套设施，为实现 PTA 向下游延链补链，投资建设 25 万吨/年聚酯短纤项目，该项目已建成。
-----------------------	--

#### 4、关联债权债务往来

√ 适用 □ 不适用

是否存在非经营性关联债权债务往来

√ 是 □ 否

##### 应收关联方债权

关联方	关联关系	形成原因	是否存在非经营性资金占用	期初余额 (万元)	本期新增金 额(万元)	本期收回金 额(万元)	利率	本期利息 (万元)	期末余额 (万元)
新疆中泰(集团)有限责任公司及其附属企业	控股股东及关联方	往来款	是	69,854.97		70,350.08	按照同期银行贷款利率市场报价利率	495.11	0
新疆中泰高铁股份有限公司	控股股东关联方	往来款	是	379.87		380.6		0.73	0
新疆中泰物流集团有限公司	控股股东关联方	往来款	是	263.85		263.85			0
青岛西海岸中泰投资发展有限公司	控股股东关联方	往来款	是	35.6		35.6			0
新疆中泰纺织服装集团有限公司	控股股东关联方	往来款	是	1,526.50		1,526.50			0
上海中泰多经国际贸易有限责任公司	控股股东关联方	往来款	是	4,174.41		4,174.41			0
新加坡中宏泰贸易有限公司	控股股东关联方	往来款	是	1,263.97		1,355.37		91.4	0
新疆库尔勒中泰石化有限责任公司	控股股东关联方	代垫运费	是	813.9		813.9			0
关联债权对公司经营成果及财务状况的影响		无重大影响							

##### 应付关联方债务

关联方	关联关系	形成原因	期初余额 (万元)	本期新增金额 (万元)	本期归还金 额(万元)	利率	本期利息 (万元)	期末余额 (万元)
新疆中泰(集团)有限责任公司	控股股东	财务资助	88,046.82	124,153.36	212,351.83	2.8%-3.55%	153.60	1.95
关联债务对公司经营成果及财务状况的影响		无重大影响						

**5、与存在关联关系的财务公司的往来情况**

□ 适用 √ 不适用

**6、公司控股的财务公司与关联方的往来情况**

□ 适用 √ 不适用

**7、其他重大关联交易**

√ 适用 □ 不适用

公司八届十二次董事会、2024 年第一次临时股东大会审议通过了《关于库尔勒中泰纺织科技有限公司向阿拉尔市中泰纺织科技有限公司提供财务资助暨关联交易的议案》，根据阿拉尔中泰纺织日常经营需要，库尔勒中泰纺织向其控股子公司阿拉尔中泰纺织提供财务资助 135,000 万元。审议通过了《关于公司及下属子公司向新疆中泰（集团）有限责任公司申请财务资助暨关联交易的议案》，根据公司及下属子公司经营发展需要，由新疆中泰集团向中泰化学及下属子公司提供不超过 200,000 万元的财务资助。审议通过了《关于为参股公司提供担保暨关联交易的议案》，根据生产经营需要，参股公司向银行等金融机构申请综合授信 384,000 万元，由公司按持股比例提供 133,200 万元担保。

公司八届十三次董事会、2024 年第二次临时股东大会审议通过了《关于控股股东为公司下属公司提供担保暨关联交易的议案》，托克逊能化、新疆中泰震纶纺织有限公司根据生产经营需要向银行申请流动资金贷款 4.10 亿元，由新疆中泰集团提供 100%连带责任保证担保，公司为新疆中泰集团提供反担保。

**重大关联交易临时报告披露网站相关查询**

临时公告名称	临时公告披露日期	临时公告披露网站名称
关于库尔勒中泰纺织科技有限公司向阿拉尔市中泰纺织科技有限公司提供财务资助暨关联交易的公告	2024 年 02 月 08 日	《证券时报》和巨潮资讯网 <a href="http://www.cninfo.com.cn">http://www.cninfo.com.cn</a>
新疆中泰化学股份有限公司及下属子公司向新疆中泰（集团）有限责任公司申请财务资助暨关联交易的公告	2024 年 02 月 08 日	《证券时报》和巨潮资讯网 <a href="http://www.cninfo.com.cn">http://www.cninfo.com.cn</a>
关于为参股公司提供担保暨关联交易的公告	2024 年 02 月 08 日	《证券时报》和巨潮资讯网 <a href="http://www.cninfo.com.cn">http://www.cninfo.com.cn</a>
关于控股股东为公司下属公司提供担保暨关联交易的公告	2024 年 03 月 20 日	《证券时报》和巨潮资讯网 <a href="http://www.cninfo.com.cn">http://www.cninfo.com.cn</a>

**十五、重大合同及其履行情况**

## 1、托管、承包、租赁事项情况

### (1) 托管情况

适用  不适用

公司报告期不存在托管情况。

### (2) 承包情况

适用  不适用

公司报告期不存在承包情况。

### (3) 租赁情况

适用  不适用

经公司八届十三次董事会、2024 年第二次临时股东大会审议通过了《关于预计公司 2024 年度日常关联交易的议案》，发生出租房产租赁业务，2024 年预计关联交易金额不超过 1,000 万元。

为公司带来的损益达到公司报告期利润总额 10%以上的项目

适用  不适用

公司报告期不存在为公司带来的损益达到公司报告期利润总额 10%以上的租赁项目。

## 2、重大担保

适用  不适用

### (1) 担保情况

单位：万元

公司及其子公司对外担保情况（不包括对子公司的担保）										
担保对象名称	担保额度相关公告披露日期	担保额度	实际发生日期（协议签署日）	实际担保金额	担保类型	担保物（如有）	反担保情况（如有）	担保期	是否履行完毕	是否为关联方担保
新疆美克化工股份有限公司	2019 年 5 月 28 日	7,500.00	2019 年 6 月 14 日	4,250.00	连带责任担保	无	设备抵押	15 年	否	是
新疆美克化工股份有限公司	2022 年 6 月 8 日	160,000.00	2022 年 7 月 1 日	81,933.00	连带责任担保	有	新疆中泰集团反担保	10 年	否	是

新疆美克化工股份有限公司	2022 年 6 月 8 日	160,000.00	2024 年 1 月 9 日	3,151.63	连带责任担保	有	设备抵押	0.5 年	是	是
新疆库尔勒中泰石化有限责任公司	2019 年 5 月 28 日	22,200.00	2019 年 6 月 14 日	16,950.00	连带责任担保	无	环鹏公司反担保	15 年	否	是
新疆库尔勒中泰石化有限责任公司	2022 年 4 月 29 日	4,054.00	2022 年 5 月 25 日	1,078.28	连带责任担保	无	无	5 年	否	是
上海中泰多经国际贸易有限责任公司	2024 年 2 月 8 日	45,600.00	2024 年 8 月 19 日	6,800.00	连带责任担保	无	无	0.5 年	否	是
上海中泰多经国际贸易有限责任公司	2024 年 2 月 8 日	45,600.00	2024 年 4 月 8 日	24,399.60	连带责任担保	无	无	1 年	否	是
上海中泰多经国际贸易有限责任公司	2024 年 2 月 8 日	45,600.00	2024 年 4 月 18 日	4,800.00	连带责任担保	无	无	0.5 年	是	是
浙江永熙物产有限责任公司	2024 年 2 月 8 日	9,200.00	2024 年 4 月 17 日	1,600.00	连带责任担保	无	无	1 年	否	是
宁波常棣物产有限公司	2024 年 2 月 8 日	24,000.00	2024 年 5 月 7 日	12,000.00	连带责任担保	无	无	1 年	否	是
海南永熙实业有限公司	2024 年 2 月 8 日	16,000.00	2024 年 9 月 12 日	8,000.00	连带责任担保	无	无	1 年	否	是
新疆中泰(集团)有限责任公司	2020 年 12 月 12 日	39,300.00	2016 年 8 月 4 日	12,825.00	连带责任担保	无	环鹏公司反担保	12 年	否	是
新疆中泰(集团)有限责任公司	2024 年 3 月 20 日	20,000.00	2024 年 4 月 9 日	20,000.00	连带责任担保	无	无	1 年	否	是
新疆康义化学股份有限公司	2023 年 2 月 16 日	3,345.39	2023 年 4 月 11 日	2,770.05	连带责任担保	无	无	5 年	否	否
阿克苏海鸿纺织有限公司	2024 年 7 月 12 日	1,500.00	2024 年 8 月 1 日	1,400.00	连带责任担保	无	无	1 年	否	否

报告期内审批的对外担保额度合计 (A1)		116,300	报告期内对外担保实际发生额合计 (A2)		82,151.23					
报告期末已审批的对外担保额度合计 (A3)		494,896.57	报告期末实际对外担保余额合计 (A4)		194,005.93					
公司与子公司之间担保情况										
担保对象名称	担保额度相关公告披露日期	担保额度	实际发生日期 (协议签署日)	实际担保金额	担保类型	担保物 (如有)	反担保情况 (如有)	担保期	是否履行完毕	是否为关联方担保
新疆华泰重化工有限责任公司	2010年11月24日	200,000.00	2012年2月27日	28,000.00	连带责任担保	无	无	14年	否	否
新疆华泰重化工有限责任公司	2012年7月31日	230,000.00	2013年7月2日	76,000.00	连带责任担保	无	无	15年	否	否
新疆华泰重化工有限责任公司	2022年2月7日	1,576,200.00	2022年3月4日	60,500.00	连带责任担保	无	无	3年	否	否
新疆华泰重化工有限责任公司	2022年11月12日	21,200.00	2022年10月7日	4,950.45	连带责任担保	无	无	8年	否	否
新疆华泰重化工有限责任公司	2024年2月8日	1,251,200.00	2024年5月28日	29,000.00	连带责任担保	无	无	1年	否	否
新疆华泰重化工有限责任公司	2024年2月8日	1,251,200.00	2024年5月28日	4,655.00	连带责任担保	无	无	3年	否	否
新疆中泰化学阜康能源有限公司	2022年11月12日	42,400.00	2023年3月27日	7,599.00	连带责任担保	无	无	6年	否	否
新疆中泰化学阜康能源有限公司	2023年2月16日	1,422,000.00	2023年3月30日	42,500.00	连带责任担保	无	无	3年	否	否
新疆中泰化学阜康能源有限公司	2023年2月16日	1,422,000.00	2024年2月2日	4,999.80	连带责任担保	无	无	1年	否	否
新疆中泰化学阜康能源有限公司	2024年2月8日	1,251,200.00	2024年2月23日	82,951.30	连带责任担保	无	无	1年	否	否

新疆中泰化学阜康能源有限公司	2024 年 2 月 8 日	1,251,200.00	2024 年 9 月 30 日	20,000.00	连带责任担保	无	无	2 年	否	否
新疆中泰矿冶有限公司	2020 年 4 月 29 日	100,000.00	2020 年 5 月 30 日	10,968.91	连带责任担保	无	无	5 年	否	否
新疆中泰矿冶有限公司	2024 年 2 月 8 日	1,251,200.00	2024 年 6 月 13 日	11,080.00	连带责任担保	无	无	1 年	否	否
新疆中泰矿冶有限公司	2024 年 2 月 8 日	1,251,200.00	2024 年 5 月 22 日	8,470.00	连带责任担保	无	无	0.5 年	是	否
新疆中泰化学托克逊能化有限公司	2021 年 1 月 19 日	50,000.00	2021 年 3 月 26 日	13,489.99	连带责任担保	无	无	5 年	否	否
新疆中泰化学托克逊能化有限公司	2021 年 6 月 26 日	30,000.00	2021 年 7 月 13 日	5,625.00	连带责任担保	无	无	4 年	否	否
新疆中泰化学托克逊能化有限公司	2022 年 2 月 7 日	1,576,200.00	2022 年 2 月 23 日	13,629.52	连带责任担保	无	无	3 年	否	否
新疆中泰化学托克逊能化有限公司	2022 年 2 月 7 日	1,576,200.00	2022 年 8 月 3 日	15,000.00	连带责任担保	无	无	4 年	否	否
新疆中泰化学托克逊能化有限公司	2022 年 11 月 12 日	48,000.00	2023 年 1 月 10 日	19,128.92	连带责任担保	无	无	8 年	否	否
新疆中泰化学托克逊能化有限公司	2023 年 2 月 16 日	1,422,000.00	2023 年 11 月 28 日	48,861.15	连带责任担保	无	无	5 年	否	否
新疆中泰化学托克逊能化有限公司	2023 年 2 月 16 日	1,422,000.00	2024 年 1 月 19 日	17,500.00	连带责任担保	无	无	1 年	否	否
新疆中泰化学托克逊能化有限公司	2024 年 2 月 8 日	1,251,200.00	2024 年 2 月 28 日	95,700.00	连带责任担保	无	无	1 年	否	否
新疆中泰化学托克逊能化有限公司	2024 年 2 月 8 日	1,251,200.00	2024 年 5 月 21 日	9,800.00	连带责任担保	无	无	2 年	否	否
新疆中泰化学托克逊能化有限公司	2024 年 2 月 8 日	1,251,200.00	2024 年 6 月 24 日	3,500.00	连带责任担保	无	无	3 年	否	否



新疆中泰化学托克逊能化有限公司	2024年2月8日	1,251,200.00	2024年3月10日	17,600.00	连带责任担保	无	无	5年	否	否
新疆天雨煤化集团有限公司	2019年8月22日	40,000.00	2020年5月15日	4,750.00	连带责任担保	无	无	10年	否	否
新疆天雨煤化集团有限公司	2021年6月26日	50,000.00	2022年1月12日	12,500.00	连带责任担保	无	新疆中泰集团反担保	4年	否	否
新疆天雨煤化集团有限公司	2024年2月8日	1,083,359.32	2024年9月29日	28,291.33	连带责任担保	无	无	4年	否	否
新疆天雨煤化集团有限公司	2024年2月8日	1,083,359.32	2024年9月29日	1,708.67	连带责任担保	无	无	0.5年	是	否
新疆新冶能源化工有限公司	2021年8月18日	30,000.00	2022年1月26日	785.04	连带责任担保	无	无	3年	否	否
新疆中泰新鑫化工科技股份有限公司	2021年9月15日	20,000.00	2021年11月22日	9,000.00	连带责任担保	无	无	5年	否	否
新疆中泰新鑫化工科技股份有限公司	2023年10月17日	20,000.00	2023年12月29日	13,317.99	连带责任担保	无	房屋建筑物、机器设备	8年	否	否
新疆中泰新鑫化工科技股份有限公司	2024年2月8日	1,083,359.32	2024年9月20日	10,000.00	连带责任担保	无	无	3年	否	否
新疆中泰新鑫化工科技股份有限公司	2024年2月8日	1,083,359.32	2024年6月6日	374.87	连带责任担保	无	无	0.5年	否	否
新疆中泰金晖能源股份有限公司	2022年6月8日	120,000.00	2022年7月25日	15,608.96	连带责任担保	无	中泰金晖将土地、房产、设备等抵押	3年	否	否
新疆中泰金晖能源股份有限公司	2022年6月8日	120,000.00	2022年7月27日	41,178.70	连带责任担保	无		5年	否	否

新疆中泰金晖能源股份有限公司	2022年6月8日	120,000.00	2023年3月24日	3,359.28	连带担保	无	中泰金晖抵押在建工程、机器设备等资产	3年	否	否
新疆中泰金晖能源股份有限公司	2022年6月8日	120,000.00	2024年1月24日	350.00	连带担保	无		1年	否	否
新疆中泰金晖能源股份有限公司	2024年2月8日	1,251,200.00	2024年3月21日	1,650.00	连带担保	无		1年	否	否
新疆中泰金晖能源股份有限公司	2024年2月8日	1,251,200.00	2024年5月31日	25,241.13	连带担保	无	中泰金晖将土地、房产、设备等抵押	3年	否	否
新疆中泰金晖能源股份有限公司	2024年2月8日	1,251,200.00	2024年10月30日	50,000.00	连带担保	无		4年	否	否
新疆中泰金晖科技有限公司	2022年10月17日	358,000.00	2023年4月20日	180,717.63	连带担保	无		10年	否	否
新疆中泰新材料股份有限公司	2022年11月12日	45,700.00	2022年10月31日	30,000.00	连带担保	无	新疆中泰集团反担保	8年	否	否
新疆中泰新材料股份有限公司	2024年2月8日	1,083,359.32	2024年4月17日	190,713.64	连带担保	无	无	10年	否	否
库尔勒中泰纺织科技有限公司	2021年11月9日	13,600.00	2021年12月8日	3,691.06	连带担保	无	无	4年	否	否
库尔勒中泰纺织科技有限公司	2022年2月7日	1,576,200.00	2022年3月16日	12,135.86	连带担保	无	无	5年	否	否
库尔勒中泰纺织科技有限公司	2022年2月7日	1,576,200.00	2022年4月29日	6,033.80	连带担保	无	无	3年	否	否
库尔勒中泰纺织科技有限公司	2023年2月16日	1,422,000.00	2023年11月22日	18,000.00	连带担保	无	无	2年	否	否

库尔勒中泰纺织科技有限公司	2024年2月8日	1,083,359.32	2024年3月29日	88,700.00	连带责任担保	无	无	1年	否	否
库尔勒中泰纺织科技有限公司	2024年2月8日	1,083,359.32	2024年7月9日	20,000.00	连带责任担保	无	无	2年	否	否
库尔勒中泰纺织科技有限公司	2024年2月8日	1,083,359.32	2024年12月6日	20,000.00	连带责任担保	无	无	3年	否	否
库尔勒中泰纺织科技有限公司	2024年2月8日	1,083,359.32	2024年1月5日	6,100.00	连带责任担保	无	无	0.5年	是	否
新疆中泰金富特种纱业有限公司	2022年11月12日	12,600.00	2023年1月1日	10,997.21	连带责任担保	无	无	5年	否	否
新疆中泰金富特种纱业有限公司	2023年2月16日	1,422,000.00	2023年5月25日	9,700.00	连带责任担保	无	无	2年	否	否
新疆中泰金富特种纱业有限公司	2022年2月7日	1,576,200.00	2023年1月18日	14,960.12	连带责任担保	无	无	3年	否	否
新疆中泰金富特种纱业有限公司	2024年2月8日	1,251,200.00	2024年3月28日	37,000.00	连带责任担保	无	无	1年	否	否
新疆中泰金富特种纱业有限公司	2024年2月8日	1,251,200.00	2024年6月26日	9,500.00	连带责任担保	无	无	3年	否	否
新疆中泰震纶纺织有限公司	2016年9月10日	153,000.00	2017年3月1日	11,220.00	连带责任担保	无	无	9年	否	否
新疆中泰震纶纺织有限公司	2022年11月12日	18,000.00	2023年3月8日	5,846.80	连带责任担保	无	无	5年	否	否
新疆中泰震纶纺织有限公司	2024年2月8日	1,251,200.00	2024年5月8日	9,000.00	连带责任担保	无	无	2年	否	否
新疆中泰震纶纺织有限公司	2023年2月16日	572,400.00	2024年1月31日	9,000.00	连带责任担保	无	无	1年	否	否

新疆中泰震纶纺织有限公司	2023年2月16日	572,400.00	2024年1月31日	1,000.00	连带责任担保	无	无	0.5年	是	否	
新疆中泰震纶纺织有限公司	2024年2月8日	1,251,200.00	2024年1月31日	1,000.00	连带责任担保	无	无	0.5年	是	否	
青岛齐泰科技有限公司	2024年2月8日	1,083,359.32	2024年4月12日	3,000.00	连带责任担保	无	其他股东股权质押	1年	否	否	
青岛齐泰科技有限公司	2023年2月16日	572,400.00	2024年7月25日	6,937.50	连带责任担保	无		0.5年	否	否	
青岛齐泰科技有限公司	2023年2月16日	572,400.00	2024年2月7日	6,899.90	连带责任担保	无		0.5年	是	否	
阿拉尔市中泰纺织科技有限公司	2021年1月19日	27,000.00	2021年2月23日	7,164.39	连带责任担保	无	阿拉尔中泰纺织其他股东以其持有的阿拉尔中泰纺织股权向公司提供反担保	5年	否	否	
阿拉尔市中泰纺织科技有限公司	2021年2月23日	20,000.00	2021年3月25日	1,445.77	连带责任担保	无		4年	否	否	
阿拉尔市中泰纺织科技有限公司	2022年2月7日	764,900.00	2022年3月31日	5,366.25	连带责任担保	无		3年	否	否	
阿拉尔市中泰纺织科技有限公司	2022年2月7日	764,900.00	2022年12月29日	18,972.59	连带责任担保	无		5年	否	否	
阿拉尔市中泰纺织科技有限公司	2022年2月7日	764,900.00	2022年8月3日	10,000.00	连带责任担保	无		4年	否	否	
阿拉尔市中泰纺织科技有限公司	2023年2月16日	572,400.00	2023年3月28日	12,165.48	连带责任担保	无		5年	否	否	
阿拉尔市中泰纺织科技有限公司	2023年2月16日	572,400.00	2023年6月7日	20,834.00	连带责任担保	无		4年	否	否	
阿拉尔市中泰纺织科技有限公司	2024年2月8日	1,083,359.32	2024年11月13日	28,000.00	连带责任担保	无		4年	否	否	
新疆中泰亨惠医疗卫材股份有限公司	2022年6月8日	60,000.00	2022年7月29日	25,298.70	连带责任担保	无		其他股东股权质押	10年	否	否

新疆中泰亨惠医疗卫材股份有限公司	2022年11月12日	51,000.00	2022年12月22日	26,783.12	连带责任担保	无	中泰亨惠将固定资产、在建工程抵押	10年	否	否
新疆中泰亨惠医疗卫材股份有限公司	2023年2月16日	572,400.00	2024年1月26日	10,000.00	连带责任担保	无		1年	否	否
新疆中泰进出口贸易有限公司	2024年2月8日	1,083,359.32	2024年10月11日	4,111.22	连带责任担保	无	无	0.5年	否	否
新疆中泰进出口贸易有限公司	2024年2月8日	1,083,359.32	2024年10月31日	10,000.00	连带责任担保	无	无	1年	否	否
新疆中泰进出口贸易有限公司	2024年2月8日	1,083,359.32	2024年2月28日	15,607.34	连带责任担保	无	无	0.5年	是	否
新疆中泰进出口贸易有限公司	2023年2月16日	572,400.00	2024年2月6日	6,188.87	连带责任担保	无	无	0.5年	是	否
中泰大佑物宇(上海)国际物流有限公司	2024年2月8日	1,083,359.32	2024年8月26日	1,000.00	连带责任担保	无	无	0.5年	否	否
中泰大佑物宇(上海)国际物流有限公司	2024年2月8日	1,083,359.32	2024年5月24日	1,000.00	连带责任担保	无	无	0.5年	是	否
新疆兴泰纤维科技有限公司	2022年8月27日	200,000.00	2022年9月30日	38,046.71	连带责任担保	无	股东山东银鹰化纤有限公司质押20%股权,兴泰纤维将土地使用权、房	3年	否	否
新疆兴泰纤维科技有限公司	2024年2月8日	1,083,359.32	2024年8月28日	20,000.00	连带责任担保	无		4年	否	否
新疆兴泰纤维科技有限公司	2022年8月27日	200,000.00	2023年2月28日	19,935.97	连带责任担保	无		5年	否	否

							屋、建筑物、构筑物抵押(质)押			
新疆兴泰纤维科技有限公司	2024年2月8日	1,083,359.32	2024年6月27日	7,535.07	连带责任担保	无	其他股东股权质押	0.5年	否	否
新疆兴泰纤维科技有限公司	2023年2月16日	572,400.00	2024年2月7日	21,641.66	连带责任担保	无		1年	否	否
新疆兴泰纤维科技有限公司	2024年2月8日	1,083,359.32	2024年2月7日	3,126.39	连带责任担保	无		1年	否	否
新疆兴泰纤维科技有限公司	2024年2月8日	1,083,359.32	2024年3月28日	5,800.00	连带责任担保	无		2年	否	否
新疆兴泰纤维科技有限公司	2024年2月8日	1,083,359.32	2024年3月19日	7,500.00	连带责任担保	无		0.5年	是	否
新疆兴泰纤维科技有限公司	2023年2月16日	572,400.00	2024年2月1日	2,000.00	连带责任担保	无		0.5年	是	否
新疆中泰化学供应链管理有限公司	2024年2月8日	1,251,200.00	2024年3月28日	4,000.00	连带责任担保	无	无	1年	否	否
新疆圣雄能源股份有限公司	2020年9月30日	150,000.00	2020年3月17日	2,400.00	连带责任担保	无	新疆中泰集团反担保	5年	否	否
新疆圣雄能源股份有限公司	2021年9月15日	44,000.00	2021年11月24日	1,449.77	连带责任担保	无	新疆中泰集团反担保	5年	否	否
新疆圣雄氯碱有限公司	2020年4月29日	142,100.00	2020年6月17日	800.00	连带责任担保	无	新疆中泰集团反担保	5年	否	否
新疆圣雄氯碱有限公司	2020年9月30日	34,000.00	2020年10月28日	7,444.24	连带责任担保	无	新疆中泰集团反担保	5年	否	否

新疆圣雄氯碱有限公司	2022年6月8日	10,000.00	2022年6月30日	7,200.00	连带责任担保	无	新疆中泰集团反担保	3年	否	否
新疆圣雄氯碱有限公司	2021年12月16日	12,000.00	2022年3月4日	892.66	连带责任担保	无	新疆中泰集团反担保	3年	否	否
新疆圣雄氯碱有限公司	2022年11月29日	85,000.00	2022年12月29日	34,301.53	连带责任担保	无	新疆中泰集团反担保	5年	否	否
新疆圣雄氯碱有限公司	2022年11月12日	25,000.00	2023年1月4日	1,681.13	连带责任担保	无	新疆中泰集团反担保	7年	否	否
新疆圣雄氯碱有限公司	2023年2月16日	10,000.00	2023年2月24日	9,700.00	连带责任担保	无	新疆中泰集团反担保	2年	否	否
新疆圣雄氯碱有限公司	2023年7月18日	20,000.00	2023年8月9日	16,000.00	连带责任担保	无	新疆中泰集团反担保	5年	否	否
新疆圣雄氯碱有限公司	2024年2月8日	1,251,200.00	2024年9月30日	60,000.00	连带责任担保	无	构筑物、机器设备等资产	2年	否	否
新疆圣雄氯碱有限公司	2024年2月8日	21,600.00	2024年7月24日	14,998.00	连带责任担保	无	构筑物、机器设备等资产	0.5年	否	否
新疆圣雄氯碱有限公司	2024年2月8日	21,600.00	2024年1月10日	14,998.00	连带责任担保	无	构筑物、机器设备等资产	0.5年	是	否
新疆圣雄电石有限公司	2020年4月29日	40,000.00	2020年5月29日	1,600.00	连带责任担保	无	新疆中泰集团反担保	5年	否	否
新疆圣雄电石有限公司	2023年7月18日	30,000.00	2023年8月9日	24,000.00	连带责任担保	无	新疆中泰集团反担保	5年	否	否
新疆圣雄电石有限公司	2024年2月8日	50,000.00	2024年6月27日	25,260.45	连带责任担保	无	构筑物、机器设备等资产	3年	否	否
新疆圣雄电石有限公司	2024年2月8日	50,000.00	2024年6月26日	15,000.00	连带责任担保	无	构筑物、机器设备等资产	1年	否	否

新疆圣雄电石有限公司	2024年2月8日	50,000.00	2024年6月11日	10,000.00	连带责任担保	无		0.5年	是	否
新疆圣雄水泥有限公司	2022年6月8日	50,000.00	2022年12月29日	10,000.00	连带责任担保	无	新疆中泰集团反担保	3年	否	否
新疆蓝天石油化学物流有限责任公司	2024年2月8日	1,251,200.00	2024年10月23日	7,126.40	连带责任担保	无	无	0.5年	否	否
报告期内审批对子公司担保额度合计 (B1)			2,406,159.32		报告期内对子公司担保实际发生额合计 (B2)					1,126,616.54
报告期末已审批的对子公司担保额度合计 (B3)			4,178,926.26		报告期末对子公司实际担保余额合计 (B4)					2,097,681.46
子公司对子公司的担保情况										
担保对象名称	担保额度相关公告披露日期	担保额度	实际发生日期 (协议签署日)	实际担保金额	担保类型	担保物 (如有)	反担保情况 (如有)	担保期	是否履行完毕	是否为关联方担保
新疆中泰震纶纺织有限公司	2024年2月8日	20,000.00	2024年3月18日	20,000.00	连带责任担保	无	无	1年	否	否
新疆中泰金富特种纱业有限公司	2023年2月16日	10,000.00	2024年2月7日	10,000.00	连带责任担保	无	无	1年	否	否
巴州泰昌浆粕有限公司	2024年2月8日	340.68	2024年12月20日	340.68	连带责任担保	无	无	1年	否	否
新疆金晖兆丰煤业有限公司	2022年11月12日	5,000.00	2023年3月16日	2,800.00	连带责任担保	无	无	3年	否	否
报告期内审批对子公司担保额度合计 (C1)			20,340.68		报告期内对子公司担保实际发生额合计 (C2)					30,340.68
报告期末已审批的对子公司担保额度合计 (C3)			69,160.84		报告期末对子公司实际担保余额合计 (C4)					33,140.68
公司担保总额 (即前三大项的合计)										
报告期内审批担保额度合计 (A1+B1+C1)			2,542,800.00		报告期内担保实际发生额合计 (A2+B2+C2)					1,239,108.45
报告期末已审批的担保额度合计 (A3+B3+C3)			4,742,983.67		报告期末实际担保余额合计 (A4+B4+C4)					2,324,828.07



实际担保总额（即 A4+B4+C4）占公司净资产的比例	106.72%
其中：	
为股东、实际控制人及其关联方提供担保的余额（D）	189,835.88
直接或间接为资产负债率超过 70%的被担保对象提供的债务担保余额（E）	894,099.29
担保总额超过净资产 50%部分的金额（F）	1,235,648.02
上述三项担保金额合计（D+E+F）	2,218,930.31
对未到期担保合同，报告期内已发生担保责任或有证据表明有可能承担连带清偿责任的情况说明（如有）	库尔勒中泰纺织为其参股公司阿克苏海鸿纺织有限公司向杭州联合农村商业银行股份有限公司阿克苏分行借款按照 30% 持股比例提供连带责任担保。杭州联合农村商业银行股份有限公司阿克苏分行起诉阿克苏海鸿纺织有限公司及其股东，要求偿还借款本金及利息。因阿克苏海鸿纺织有限公司无力偿还借款，2025 年 1 月，库尔勒中泰纺织科技有限公司按照判决代偿本金及利息 1,435.97 万元，后续库尔勒中泰纺织将向阿克苏海鸿纺织有限公司追偿。
违反规定程序对外提供担保的说明（如有）	无

### 3、委托他人进行现金资产管理情况

#### （1）委托理财情况

适用  不适用

公司报告期不存在委托理财。

#### （2）委托贷款情况

适用  不适用

公司报告期不存在委托贷款。

### 4、其他重大合同

适用  不适用

合同订立公司方名称	合同订立对方名称	合同标的	合同签订日期	合同涉及资产的账面价值（万元）（如有）	合同涉及资产的评估价值（万元）（如有）	评估机构名称（如有）	评估基准日（如有）	定价原则	交易价格（万元）	是否关联交易	关联关系	截至报告期末的执行情况	披露日期	披露索引

新疆中泰金晖科技有限公司	中国成达工程有限公司	年产30万吨BDO项目	2022年6月	--	--	--	--	市场价格	428,420	否	否	正在履行中	2022年6月8日	刊登在《中国证券报》《证券时报》《上海证券报》及巨潮资讯网上的《关于新疆中泰金晖科技有限公司签订日常经营重大合同的公告》（公告编号 2022-057）。
--------------	------------	-------------	---------	----	----	----	----	------	---------	---	---	-------	-----------	--

## 十六、其他重大事项的说明

√ 适用 □ 不适用

### 1、公司被立案调查相关事项的说明

2024年3月中国证监会对公司立案调查，公司收到新疆证监局出具的《关于对新疆中泰化学股份有限公司采取责令改正措施的决定》。2024年3月27日，公司及相关责任人收到新疆证监局出具的《行政处罚事先告知书》。2024年5月17日公司及责任人收到新疆证监局出具的《行政处罚决定书》。根据深圳证券交易所《关于发布〈深圳证券交易所股票上市规则（2024年修订）〉的通知》第七条，公司股票交易自2024年5月21日起被实施其他风险警示。详细内容见《新疆中泰化学股份有限公司关于收到中国证券监督管理委员会立案告知书的公告》（公告编号 2024-016）、《新疆中泰化学股份有限公司关于公司及责任人收到行政监管措施决定书的公告》（公告编号 2024-026）、《新疆中泰化学股份有限公司关于公司及责任人收到中国证券监督管理委员会〈行政处罚事先告知书〉的公告》（公告编号 2024-029）、《关于相关责任人收到行政监管措施决定书的公告》（公告编号 2024-031）、《关于公司及责任人收到中国证券监督管理委员会新疆监管局〈行政处罚决定书〉的公告（更正后）》（公告编号 2024-053）、《关于公司股票交易将被实施其他风险警示暨股票停牌的提示性公告》（公告编号 2024-051）。

### 2、新疆中泰集团被立案调查相关事项的说明

2024年3月中国证监会对新疆中泰集团立案调查，新疆中泰集团及相关责任人收到新疆证监局出具的《关于对新疆中泰（集团）有限责任公司采取出具警示函措施的决定》。2024年3月27日新疆中泰集团及相关责任人收到新疆证监局出具的《行政处罚事先告知书》。2024年5月17日新疆中泰集团及相关责任人收到新疆证监局出具的《行政处罚决定书》。详细内容见《新疆中泰化学股份有限公司关于中国证券监督管理委员会对控股股东立案调查

的公告》（公告编号 2024-025）、《新疆中泰化学股份有限公司关于控股股东及相关责任人收到行政监管措施决定书的公告》（公告编号 2024-027）、《新疆中泰化学股份有限公司关于控股股东及相关责任人收到中国证券监督管理委员会<行政处罚事先告知书>的公告》（公告编号 2024-030）、《新疆中泰化学股份有限公司关于控股股东及相关责任人收到中国证券监督管理委员会新疆监管局<行政处罚决定书>的公告》（公告编号 2024-050）。

### 3、公司准东煤田将军庙矿区南黄草湖煤矿采矿权手续办理情况

公司于 2007 年 6 月获得准东煤田将军庙矿区南黄草湖煤矿探矿权，该煤矿属于大型煤矿，各项审核程序要求严格，采矿权证的办理需要经过总规环评批复、总体规划批复、项目进入自治区煤炭“十四五”规划批复等相关手续，涉及国家发改委能源局、生态环境部、自治区相关单位。自取得探矿权后，公司一直在积极办理探转采的相关工作，如矿区的普查、详查勘探等相关工作。目前公司正在办理探矿权的再次延续手续，准东将军庙矿区的总规环评尚未批复，相关政府部门正在积极推进中，待总规环评批复后重新上报批复将军庙矿区的总规规划。将军庙矿区总规环评及总规批复前，公司南黄草湖一号矿井范围可能存在调整等不确定性因素，无法办理探转采手续。目前该煤矿采矿权的办理未有实质性进展，采矿权的取得时间具有不确定性，公司将持续关注该煤矿采矿权办理的重大进展或对公司有重要影响的情况。

## 十七、公司子公司重大事项

适用  不适用

1. 为补充金晖科技年产 30 万吨 BDO 项目建设资本金，中泰金晖以现金向金晖科技增资 141,356 万元。本次增资以金晖科技 2023 年 12 月 31 日经审净资产 10,298.24 万元为依据，增资价格为 1 元/1 元注册资本，增资完成后金晖科技注册资本从 10,000 万元增至 151,356 万元，于 2025 年 1 月 24 日完成工商变更手续。目前金晖科技年产 30 万吨 BDO 施工累计完成 80%，预计 2025 年底建成。

2. 阜康能源于 2019 年 3 月引入战略投资者农银金融资产投资有限公司（以下简称“农银投资”），农银投资以增资扩股的方式向阜康能源投资 10 亿元，投资期限 5 年。根据增资协议相关退出条款的约定，投资期限届满，农银投资以减资方式退出阜康能源，参照阜康能源

2023 年 10 月 31 日的资产基础法净资产评估值，农银投资收回投资本金 10 亿元。阜康能源减资完成后注册资本由 289,367 万元减少至 224,300 万元，仍为公司控股子公司，持股比例 46.98%，华泰公司持股比例 52.54%。于 2024 年 5 月 28 日完成工商变更手续。

3. 公司控股子公司新疆中泰信息技术工程有限公司根据审计评估结果，以投资成本为减资价格对员工股东及其他外部股东进行减资，减资完成后，新疆中泰信息技术工程有限公司为公司全资子公司，于 2024 年 8 月 9 日办理完成工商变更手续。

4. 库尔勒中泰纺织收购青岛齐泰其他股东合计持有的青岛齐泰 30% 股权，根据 2023 年 10 月 31 日青岛齐泰净资产评估值，其他股东合计持有的青岛齐泰 30% 股权对应净资产评估值为 1,589.62 万元，根据股东函商结果，按股权投资成本 600 万元进行收购。股权收购完成后，青岛齐泰成为库尔勒中泰纺织全资子公司，于 2024 年 12 月 31 日已办理完成工商变更手续。

5. 中泰金晖下属子公司新疆拜城润华煤业有限公司根据政府相关批复文件，对所属十六号井工煤矿煤田的火区治理已实施完毕。为最大化开发十六号矿井，近两年该公司与当地积极协商，拟将紧邻的十七号、十八号矿井合并整合成为年产 300 万吨的露、井联采矿井，但 2024 年当地政府明确由其他公司实施十七、十八号井田的火区治理工程，因此新疆拜城润华煤业有限公司年产 300 万吨的露、井联采矿井获批可能性很小，加之拜城县多发地震，造成地质条件发生变化，井筒及井下设备已不具备使用价值，不具备开采条件。

## 第七节 股份变动及股东情况

### 一、股份变动情况

#### 1、股份变动情况

单位：股

	本次变动前		本次变动增减（+，-）					本次变动后	
	数量	比例	发行新股	送股	公积金转股	其他	小计	数量	比例
一、有限售条件股份	14,375,575	0.56%				27,225	27,225	14,402,800	0.56%
1、国家持股									
2、国有法人持股									
3、其他内资持股	14,375,575	0.56%				27,225	27,225	14,402,800	0.56%
其中：境内法人持股									
境内自然人持股	14,375,575	0.56%				27,225	27,225	14,402,800	0.56%
4、外资持股									
其中：境外法人持股									
境外自然人持股									
二、无限售条件股份	2,575,643,942	99.44%				-27,225	-27,225	2,575,616,717	99.44%
1、人民币普通股	2,575,643,942	99.44%				-27,225	-27,225	2,575,616,717	99.44%
2、境内上市的外资股									
3、境外上市的外资股									
4、其他									
三、股份总数	2,590,019,517	100.00%				0	0	2,590,019,517	100.00%

#### 股份变动的的原因

适用  不适用

#### 股份变动的批准情况

适用  不适用

#### 股份变动的过户情况

适用  不适用

股份变动对最近一年和最近一期基本每股收益和稀释每股收益、归属于公司普通股股东

### 的每股净资产等财务指标的影响

适用  不适用

### 公司认为必要或证券监管机构要求披露的其他内容

适用  不适用

## 2、限售股份变动情况

适用  不适用

单位：股

股东名称	期初限售股数	本期增加限售股数	本期解除限售股数	期末限售股数	限售原因	解除限售日期
高管锁定股	95,575	27,225		122,800	高管限售	-
股权激励限售股	14,280,000			14,280,000	限制性股票激励计划	-
合计	14,375,575	27,225		14,402,800	--	--

## 二、证券发行与上市情况

### 1、报告期内证券发行（不含优先股）情况

适用  不适用

### 2、公司股份总数及股东结构的变动、公司资产和负债结构的变动情况说明

适用  不适用

### 3、现存的内部职工股情况

适用  不适用

## 三、股东和实际控制人情况

### 1、公司股东数量及持股情况

单位：股

报告期末普通股股东总数	87,320	年度报告披露日前上一月末普通股股东总数	84,027	报告期末表决权恢复的优先股股东总数（如有）（参见注8）	0	年度报告披露日前上一月末表决权恢复的优先股股东总数（如有）（参见注8）	0	
持股 5%以上的股东或前 10 名股东持股情况（不含通过转融通出借股份）								
股东名称	股东性质	持股比例（%）	报告期末持股数量	报告期内增减变动情况	持有有限售条件的股份数量	持有无限售条件的股份数量	质押、标记或冻结情况	
							股份状态	数量

新疆中泰(集团)有限责任公司	国有法人	25.91	671,043,287	14,031,500		671,043,287	质押	85,857,984
万向信托股份公司一万向信托一万通 8 号事务管理类单一资金信托	其他	3.68	95,184,708	95,184,708		95,184,708		
乌鲁木齐环鹏有限公司	国有法人	2.90	75,000,000			75,000,000	冻结	7,470,120
乌鲁木齐国有资产经营(集团)有限公司	国有法人	1.04	27,011,952	100,000		27,011,952		
关竹月	境内自然人	0.98	25,322,100	25,322,100		25,322,100		
楼肖斌	境内自然人	0.75	19,307,800	19,307,800		19,307,800		
新疆中泰国际供应链管理股份有限公司	国有法人	0.68	17,667,845			17,667,845		
魏巍	境内自然人	0.54	14,111,440	14,111,440		14,111,440		
毛幼聪	境内自然人	0.46	11,824,300	11,824,300		11,824,300		
端木潇漪	境内自然人	0.42	10,771,024	9,271,024		10,771,024		
战略投资者或一般法人因配售新股成为前 10 名股东的情况(如有)(参见注 3)	无							
上述股东关联关系或一致行动的说明	新疆中泰(集团)有限责任公司与乌鲁木齐环鹏有限公司、新疆中泰国际供应链管理股份有限公司存在关联关系。其他股东之间,未知是否存在关联关系,也未知是否属于一致行动人。							
上述股东涉及委托/受托表决权、放弃表决权情况的说明	无							
前 10 名股东中存在回购专户的特别说明(如有)(参见注 10)	无							
前 10 名无限售条件股东持股情况(不含通过转融通出借股份、高管锁定股)								
股东名称	报告期末持有无限售条件股份数量	股份种类						
		股份种类	数量					
新疆中泰(集团)有限责任公司	671,043,287	人民币普通股	671,043,287					
万向信托股份公司一万向信托一万通 8 号事务管理类单一资金信托	95,184,708	人民币普通股	95,184,708					
乌鲁木齐环鹏有限公司	75,000,000	人民币普通股	75,000,000					
乌鲁木齐国有资产经营(集团)有限公司	27,011,952	人民币普通股	27,011,952					
关竹月	25,322,100	人民币普通股	25,322,100					
楼肖斌	19,307,800	人民币普通股	19,307,800					
新疆中泰国际供应链管理股份有限公司	17,667,845	人民币普通股	17,667,845					
魏巍	14,111,440	人民币普通股	14,111,440					
毛幼聪	11,824,300	人民币普通股	11,824,300					
端木潇漪	10,771,024	人民币普通股	10,771,024					
前 10 名无限售流通股股东之间,以及前 10 名无限售流通股股东和前 10 名股东之间关联关系或一致行动的说明	新疆中泰(集团)有限责任公司与乌鲁木齐环鹏有限公司、新疆中泰国际供应链管理股份有限公司存在关联关系。其他股东之间,未知是否存在关联关系,也未知是否属于一致行动人。							
前 10 名普通股股东参与融资融券业务情	无							

况说明（如有）（参见注 4）

### 持股 5%以上股东、前 10 名股东及前 10 名无限售流通股股东参与转融通业务出借股份情况

适用  不适用

单位：股

持股 5%以上股东、前 10 名股东及前 10 名无限售流通股股东参与转融通业务出借股份情况								
股东名称（全称）	期初普通账户、信用账户持股		期初转融通出借股份且尚未归还		期末普通账户、信用账户持股		期末转融通出借股份且尚未归还	
	数量合计	占总股本的比例	数量合计	占总股本的比例	数量合计	占总股本的比例	数量合计	占总股本的比例
乌鲁木齐国有资产经营（集团）有限公司	26,911,952	1.04%	100,000	0.0039%	27,011,952	1.04%	0	0

### 公司前 10 名普通股股东、前 10 名无限售条件普通股股东在报告期内是否进行约定购回交易

是  否

## 2、公司控股股东情况

控股股东性质：地方国有控股

控股股东类型：法人

控股股东名称	法定代表人/单位负责人	成立日期	组织机构代码	主要经营业务
新疆中泰（集团）有限责任公司	王平洋	2012 年 7 月 6 日	916501005991597627	对化工产业、现代物流业、现代服务业、农业和畜牧业投资，货物与技术的进出口业务；资产管理服务。
控股股东报告期内控股和参股的其他境内外上市公司的股权情况		无		

## 控股股东报告期内变更

适用  不适用

公司报告期控股股东未发生变更。

## 3、公司实际控制人及其一致行动人



实际控制人性质：地方国资管理机构

实际控制人类型：法人

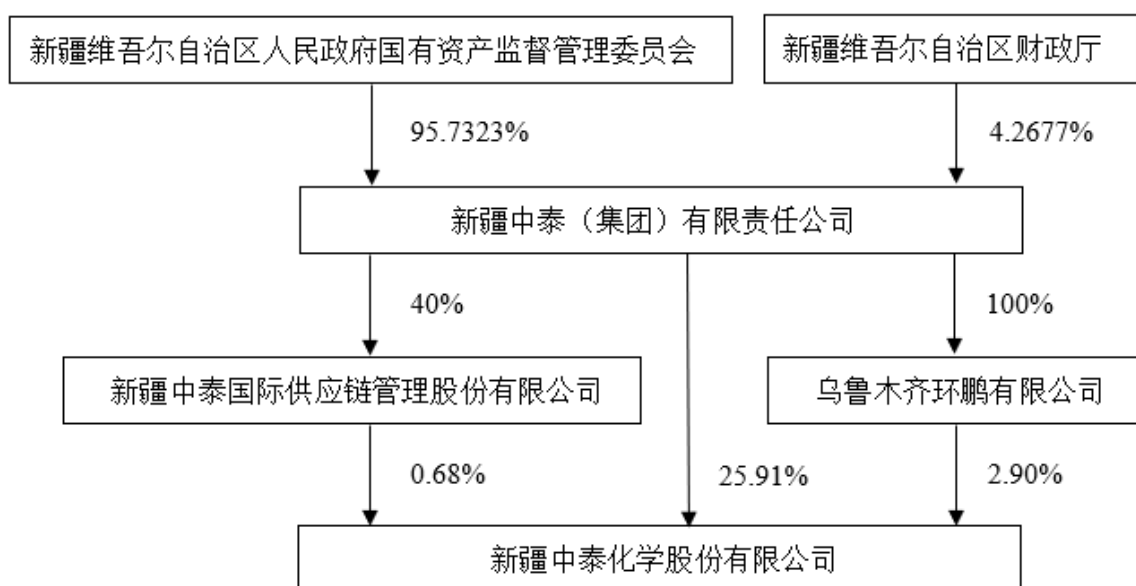
实际控制人名称	法定代表人/ 单位负责人	成立日期	组织机构代码	主要经营业务
新疆维吾尔自治区人民政府国有资产监督管理委员会	邹义伟	2004年10月15日	11650000766826383U	对所属企业行使宏观控制、监督和国有资产管理职能
实际控制人报告期内控股和参股的其他境内外上市公司的股权情况		新疆国资委间接持有新疆交通建设集团股份有限公司 43.80%股份，间接持有西部黄金股份有限公司 55.06%股份，间接持有新疆立新能源股份有限公司 47.38%股份，间接持有新疆宝地矿业股份有限公司 57.28%股份，间接持有新疆德展大健康股份有限公司 18.93%股份，间接持有新疆雪峰科技（集团）股份有限公司 13.13%股份。		

实际控制人报告期内变更

适用  不适用

公司报告期实际控制人未发生变更。

公司与实际控制人之间的产权及控制关系的方框图（截至 2024 年末）



实际控制人通过信托或其他资产管理方式控制公司

适用  不适用

4、公司控股股东或第一大股东及其一致行动人累计质押股份数量占其所持公司股份数量比例达到 80%

适用  不适用

**5、其他持股在 10%以上的法人股东**

适用  不适用

**6、控股股东、实际控制人、重组方及其他承诺主体股份限制减持情况**

适用  不适用

**四、股份回购在报告期的具体实施情况**

股份回购的实施进展情况

适用  不适用

采用集中竞价方式减持回购股份的实施进展情况

适用  不适用

## 第八节 优先股相关情况

适用  不适用

报告期公司不存在优先股。

## 第九节 债券相关情况

适用  不适用

### 一、企业债券

适用  不适用

报告期公司不存在企业债券。

### 二、公司债券

适用  不适用

#### 1、公司债券基本信息

单位：万元

债券名称	债券简称	债券代码	发行日	起息日	到期日	债券余额	利率	还本付息方式	交易场所
2023 年面向专业投资者公开发行公司债券（第一期）（可持续挂钩）	23 新化 01	148216	2023 年 3 月 21 日至 2023 年 3 月 22 日	2023 年 3 月 22 日	2028 年 3 月 22 日	50,000.00	4.49%	每年付息一次，到期一次还本，最后一期利息随本金的兑付一起支付	深圳证券交易所
2023 年面向专业投资者公开发行科技创新公司债券（第一期）	23 新化 K1	148437	2023 年 8 月 21 日至 2023 年 8 月 22 日	2023 年 8 月 22 日	2028 年 8 月 22 日	60,000.00	4.28%	每年付息一次，到期一次还本，最后一期利息随本金的兑付一起支付	深圳证券交易所
投资者适当性安排（如有）	“23 新化 01” 本期债券期限为 5 年期，在第 2 年末、第 4 年末设置发行人赎回选择权、调整票面利率选择权、投资者回售选择权。“23 新化 K1” 5 年期，在第 2 年末、第 4 年末设置发行人赎回选择权、调整票面利率选择权、投资者回售选择权。								
适用的交易机制	《公司债券发行与交易管理办法》《债券募集说明书》及《债券受托管理协议》								
是否存在终止上市交易的风险（如有）和应对措施	否								

#### 逾期未偿还债券

适用  不适用

#### 2、发行人或投资者选择权条款、投资者保护条款的触发和执行情况

适用  不适用

#### 3、中介机构的情况

债券项目名称	中介机构名称	办公地址	签字会计师姓名	中介机构联系人	联系电话

新疆中泰化学股份有限公司 2023 年面向专业投资者公开发行公司债券（第一期）（可持续挂钩）	申万宏源证券有限公司	北京市西城区锦什坊街 26 号		杨亚飞	010-88013891
	上海市浦栋律师事务所	上海东方路 710 号汤臣金融大厦 6 楼		唐勇强	021-58204822
	信永中和会计师事务所（特殊普通合伙）	北京市东城区朝阳门北大街 8 号富华大厦 A 座 8 层	范建平、马文俊	马文俊	010-65542288
	立信会计师事务所（特殊普通合伙）	上海市黄浦区南京东路 61 号四楼	蔡晓丽、安行	安行	021-56730088
新疆中泰化学股份有限公司 2023 年面向专业投资者公开发行科技创新公司债券（第一期）	五矿证券有限公司	深圳市南山区粤海街道海珠社区滨海大道 3165 号五矿金融大厦 2401		王俊	0755-23375513
	申万宏源证券有限公司	北京市西城区锦什坊街 26 号		杨亚飞	010-88013891
	上海市浦栋律师事务所	上海东方路 710 号汤臣金融大厦 6 楼		唐勇强	021-58204822
	信永中和会计师事务所（特殊普通合伙）	北京市东城区朝阳门北大街 8 号富华大厦 A 座 8 层	范建平、马文俊	马文俊	010-65542288

报告期内上述机构是否发生变化

是  否

#### 4、募集资金使用情况

单位：万元

债券代码	债券简称	募集资金总金额	募集资金约定用途	已使用金额	募集资金的实际使用情况（按用途分类，不含临时补充）	每类实际使用资金情况	未使用金额	募集资金专项账户运作情况（如有）	募集资金违规使用的整改情况（如有）	是否与募集说明书承诺的用途、使用计划及其他约定一致
148216	23 新化 01	50,000.00	用于偿还有息债务本息	50,000.00	偿还有息债务	-	0	正常	无	一致
148437	23 新化 K1	60,000.00	用于偿还有息债务本息	60,000.00	偿还有息债务	-	0	正常	无	一致

募集资金用于建设项目

适用  不适用

公司报告期内变更上述债券募集资金用途

适用  不适用

#### 5、报告期内信用评级结果调整情况

适用  不适用

2024 年 7 月 29 日，根据联合资信评估股份有限公司出具的《新疆中泰化学股份有限公

司 2024 年主体跟踪评级报告》，公司主体信用评级维持 AA+，评级展望由“稳定”调整为“负面”，信用等级自 2024 年 7 月 29 日起至 2024 年 8 月 29 日有效。

### 6、担保情况、偿债计划及其他偿债保障措施在报告期内的执行情况和变化情况及对债券投资者权益的影响

适用  不适用

### 三、非金融企业债务融资工具

适用  不适用

#### 1、非金融企业债务融资工具基本信息

单位：万元

债券名称	债券简称	债券代码	发行日	起息日	到期日	债券余额	利率	还本付息方式	交易场所
新疆中泰化学股份有限公司 2021 年度第一期中期票据	21 新中泰 MTN001	102101101	2021 年 06 月 14 日	2021 年 06 月 16 日	2024 年 06 月 16 日	50,000.00	6.50%	到期一次性还本付息	中国银行间市场
新疆中泰化学股份有限公司 2022 年度第一期中期票据(乡村振兴)	22 新中泰 MTN001 (乡村振兴)	102280940	2022 年 04 月 22 日	2022 年 04 月 25 日	2025 年 04 月 25 日	50,000.00	5.00%	每年付息一次，到期一次还本，最后一期利息随本金的兑付一起支付	中国银行间市场
新疆中泰化学股份有限公司 2022 年度第二期中期票据	22 新中泰 MTN002	102282055	2022 年 09 月 02 日	2022 年 09 月 06 日	2024 年 09 月 06 日	50,000.00	4.50%	到期一次性还本付息	中国银行间市场
投资者适当性安排（如有）	无								
适用的交易机制	《全国银行间债券市场债券交易管理办法》《银行间债券交易规则》								
是否存在终止上市交易的风险（如有）和应对措施	无								

#### 逾期未偿还债券

适用  不适用

#### 2、发行人或投资者选择权条款、投资者保护条款的触发和执行情况

适用  不适用

#### 3、中介机构的情况

债券项目名称	中介机构名称	办公地址	签字会计师姓名	中介机构联系人	联系电话
新疆中泰化学股份有限公司 2021 年度第一期中期票据	国家开发银行（主承销商/簿记管理人）	北京市西城区复兴门内大街 18 号 11 层东侧及北侧资金局		王钊、陈强	010-88308288、0991-2356543
新疆中泰化学股份有限公司 2021 年度第一期中期票据	中国光大银行股份有限公司（联席主承销商）	北京市西城区太平桥大街 25 号		高乙禾	010-63637155
新疆中泰化学股份有限公司 2021 年度第一期中期票据	上海市浦栋律师事务所	上海市浦东新区东方路 710 号汤臣金融大厦 6 楼		唐勇强	021-58204822
新疆中泰化学股份有限公司 2021 年度第一期中期票据	瑞华会计师事务所（特殊普通合伙）	北京市海淀区西四环中路 16 号院 2 号楼 4 层	李伟、马文俊	刘曜华	0991-2819977
新疆中泰化学股份有限公司 2021 年度第一期中期票据	立信会计师事务所（特殊普通合伙）	上海市黄浦区南京东路 61 号四楼	蔡晓丽、安行	安行	010-56730088
新疆中泰化学股份有限公司 2021 年度第一期中期票据	信永中和会计师事务所（特殊普通合伙）	北京市东城区朝阳门北大街 8 号富华大厦 A 座 8 层	范建平、马文俊	范建平	13520952976
新疆中泰化学股份有限公司 2021 年度第一期中期票据	联合资信评估股份有限公司	北京市朝阳区建国门外大街 2 号院 2 号楼 17 层		李小建	010-85679696
新疆中泰化学股份有限公司 2022 年度第一期中期票据(乡村振兴)	国家开发银行（主承销商/簿记管理人）	北京市西城区复兴门内大街 18 号 11 层东侧及北侧资金局		王钊、杨晨晨	010-88303560、0991-2356503
新疆中泰化学股份有限公司 2022 年度第一期中期票据(乡村振兴)	中国光大银行股份有限公司（联席承销商）	北京市西城区太平桥大街 25 号		高乙禾	010-63637155
新疆中泰化学股份有限公司 2022 年度第一期中期票据(乡村振兴)	上海市浦栋律师事务所	上海市浦东新区东方路 710 号汤臣金融大厦 6 楼		唐勇强	021-58204822
新疆中泰化学股份有限公司 2022 年度第一期中期票据(乡村振兴)	瑞华会计师事务所（特殊普通合伙）	北京市海淀区西四环中路 16 号院 2 号楼 4 层	李伟、马文俊	刘曜华	0991-2819977
新疆中泰化学股份有限公司 2022 年度第一期中期票据(乡村振兴)	立信会计师事务所（特殊普通合伙）	上海市黄浦区南京东路 61 号四楼	蔡晓丽、安行	安行	010-56730088
新疆中泰化学股份有限公司 2022 年度第一期中期票据(乡村振兴)	信永中和会计师事务所（特殊普通合伙）	北京市东城区朝阳门北大街 8 号富华大厦 A 座 8 层	范建平、马文俊	范建平	13520952976

新疆中泰化学股份有限公司 2022 年度第一期中期票据(乡村振兴)	联合资信评估股份有限公司	北京市朝阳区建国门外大街 2 号院 2 号楼 17 层		李小建	010-85679696
新疆中泰化学股份有限公司 2022 年度第二期中期票据	国家开发银行(主承销商/簿记管理人)	北京市西城区复兴门内大街 18 号 11 层东侧及北侧资金局		王钊、杨晨晨	010-88303560、0991-2356503
新疆中泰化学股份有限公司 2022 年度第二期中期票据	中国光大银行股份有限公司(联席承销商)	北京市西城区太平桥大街 25 号		高乙禾	010-63637155
新疆中泰化学股份有限公司 2022 年度第二期中期票据	上海市浦栋律师事务所	上海市浦东新区东方路 710 号汤臣金融大厦 6 楼		唐勇强	021-58204822
新疆中泰化学股份有限公司 2022 年度第二期中期票据	瑞华会计师事务所(特殊普通合伙)	北京市海淀区西四环中路 16 号院 2 号楼 4 层	李伟、马文俊	刘曜华	0991-2819977
新疆中泰化学股份有限公司 2022 年度第二期中期票据	立信会计师事务所(特殊普通合伙)	上海市黄浦区南京东路 61 号四楼	蔡晓丽、安行	安行	010-56730088
新疆中泰化学股份有限公司 2022 年度第二期中期票据	信永中和会计师事务所(特殊普通合伙)	北京市东城区朝阳门北大街 8 号富华大厦 A 座 8 层	范建平、马文俊	范建平	13520952976

报告期内上述机构是否发生变化

是  否

#### 4、募集资金使用情况

单位:万元

债券项目名称	募集资金总金额	募集资金约定用途	已使用金额	未使用金额	募集资金专项账户运作情况(如有)	募集资金违规使用的整改情况(如有)	是否与募集说明书承诺的用途、使用计划及其他约定一致
新疆中泰化学股份有限公司 2021 年度第一期中期票据	50,000.00	偿还公司本部及子公司银行借款	50,000.00	0	正常	无	一致
新疆中泰化学股份有限公司 2022 年度第一期中期票据(乡村振兴)	50,000.00	其中乡村振兴用途 1.5 亿元,用于公司下属子公司中泰金晖年产 75 万吨电石项目建设; 3.5 亿元用于补充发行人营	50,000.00	0	正常	无	一致



		运资金					
新疆中泰化学股份有限公司 2022 年度第二期中期票据	50,000.00	用于补充公司营运资金	50,000.00	0	正常	无	一致

募集资金用于建设项目

适用  不适用

2022 年度第一期中期票据（乡村振兴）募集资金中 1.5 亿元用于中泰金晖 75 万吨电石项目建设,该项目已建成。

公司报告期内变更上述债券募集资金用途

适用  不适用

#### 5、报告期内信用评级结果调整情况

适用  不适用

2024 年 7 月 29 日，根据联合资信评估股份有限公司出具的《新疆中泰化学股份有限公司 2024 年主体跟踪评级报告》，公司主体信用评级维持 AA+，评级展望由“稳定”调整为“负面”，信用等级自 2024 年 7 月 29 日起至 2024 年 8 月 29 日有效。

**6、担保情况、偿债计划及其他偿债保障措施在报告期内的执行情况和变化情况及对债券投资者权益的影响**

适用  不适用

#### 四、可转换公司债券

适用  不适用

报告期公司不存在可转换公司债券。

#### 五、报告期内合并报表范围亏损超过上年末净资产 10%

适用  不适用

#### 六、报告期末除债券外的有息债务逾期情况

适用  不适用

#### 七、报告期内是否有违反规章制度的情况

适用  不适用

## 八、截至报告期末公司近两年的主要会计数据和财务指标

单位：万元

项目	本报告期末	上年末	本报告期末比上年末增减
流动比率	0.40	0.50	-20%
资产负债率	63.59%	59.46%	4.13%
速动比率	0.26	0.33	-21.21%
	本报告期	上年同期	本报告期比上年同期增减
扣除非经常性损益后净利润	-106,026.72	-291,839.94	-63.67%
EBITDA 全部债务比	7.52%	2.05%	5.47%
利息保障倍数	-0.08	-1.47	-94.56%
现金利息保障倍数	4.88	3.04	60.53%
EBITDA 利息保障倍数	3.00	0.63	376.19%
贷款偿还率	100.00%	100.00%	0.00%
利息偿付率	100.00%	100.00%	0.00%

## 第十节 财务报告

### 一、审计报告

审计意见类型	标准的无保留意见
审计报告签署日期	2025 年 03 月 14 日
审计机构名称	中兴华会计师事务所（特殊普通合伙）
审计报告文号	中兴华审字（2025）第 011619 号
注册会计师姓名	王广鹏、虞东侠

新疆中泰化学股份有限公司全体股东：

#### 一、审计意见

我们审计了新疆中泰化学股份有限公司（以下简称“中泰化学”）财务报表，包括 2024 年 12 月 31 日的合并及母公司资产负债表，2024 年度的合并及母公司利润表、合并及母公司现金流量表、合并及母公司股东权益变动表以及相关财务报表附注。

我们认为，后附的财务报表在所有重大方面按照企业会计准则的规定编制，公允反映了中泰化学 2024 年 12 月 31 日合并及母公司的财务状况以及 2024 年度合并及母公司的经营成果和现金流量。

#### 二、形成审计意见的基础

我们按照中国注册会计师审计准则的规定执行了审计工作。审计报告的“注册会计师对财务报表审计的责任”部分进一步阐述了我们在这些准则下的责任。按照中国注册会计师职业道德守则，我们独立于中泰化学，并履行了职业道德方面的其他责任。我们相信，我们获取的审计证据是充分、适当的，为发表审计意见提供了基础。

#### 三、关键审计事项

关键审计事项是我们根据职业判断，认为对本期财务报表审计最为重要的事项。这些事项的应对以对财务报表整体进行审计并形成意见为背景，我们不对这些事项单独发表意见。

##### （一）收入确认

##### 1、事项描述

中泰化学的主营业务是聚氯乙烯树脂（PVC）、离子膜烧碱、粘胶短纤维、粘胶纱线等生

产和销售、商品贸易、运输服务等。2024 年度，合并营业收入 301.23 亿元，中泰化学产品销售产生的收入是在商品控制权已转移至客户时确认的。根据销售合同约定，客户指定商品交付地点的，公司在发货并取得客户签收时确认收入；客户自提模式下，客户自行取货，双方确认后确认收入；合同约定客户委托本公司办理商品货运的，中泰化学按照合同约定将商品交付运输商，办妥代理运输手续后确认收入。

由于收入是中泰化学的关键业绩指标之一，从而存在管理层为了达到特定目标或者期望而操纵收入确认时点的风险，我们将中泰化学收入确认和截止性识别为关键审计事项。

## 2、审计应对

针对收入的确认和截止性，我们在审计过程中实施了以下审计程序：

（1）了解和评价管理层与收入确认和截止性相关的关键内部控制的设计和运行有效性；

（2）通过管理层访谈，选取样本检查销售合同，识别与客户取得相关商品或服务的控制权相关的合同条款与条件，评价中泰化学收入确认时点是否符合企业会计准则的要求；

（3）逐月分析公司收入变动情况，分析是否存在季节销售特点，与同行业收入变动情况进行对比分析；

（4）分析公司销售毛利率变动情况，结合主要客户、产品的毛利率变动情况进行分析，是否存在异常的情况；

（5）选取资产负债表日前后的销售交易样本，检查相关支持性文件（包括发货单和客户确认已收货的文件）样本，同时关注期后是否存在大额退货情况，以验证相应收入是否计入适当的会计期间；

（6）根据客户交易的特点和性质，选取样本执行函证以确定营业收入金额和应收账款及预收款项的余额；

（7）检查与收入相关的信息是否已在财务报表中做出恰当列报。

## （二）长期资产减值

### 1、事项描述

截至 2024 年 12 月 31 日，公司拥有账面价值合计为 454.40 亿元的固定资产、113.30 亿元的在建工程。通过回顾行业的状况、行业的未来前景以及公司的经营计划，按照账面价值

与可收回金额孰低的计价原则，管理层对部分长期资产的可收回金额进行了评估，本年度对部分长期资产计提了 4.03 亿元的减值准备。长期资产减值测试的结果很大程度上依赖于管理层所做的估计，因此将长期资产减值确认为关键审计事项。

## 2、审计应对

(1) 了解长期资产减值测试流程及其内部控制制度，识别关键的内部控制环节，评价执行长期资产减值的人员是否具备相关经验和专业胜任能力；

(2) 对固定资产、在建工程进行监盘，并关注闲置的固定资产、停工在建工程是否被识别；

(3) 公司在进行固定资产减值测试时利用了专家的工作,我们对专家的资质及胜任能力进行评估。与专家保持必要的沟通，充分关注专家的独立性和专业胜任能力，并对专家工作过程及其所作的重要职业判断进行复核，以判断专家工作的恰当性；

(4) 针对已经停工的在建工程，分析停工的原因，管理层及政府主管机关对该工程下一步建设规划，针对已经无法恢复建设的在建工程考虑适当的回收价值后提取减值准备；

(5) 评价财务报表中长期资产减值的相关披露是否符合企业会计准则的要求。

## 四、其他信息

中泰化学管理层（以下简称管理层）对其他信息负责。其他信息包括中泰化学 2024 年度报告中涵盖的信息，但不包括财务报表和我们的审计报告。

我们对财务报表发表的审计意见不涵盖其他信息，我们也不对其他信息发表任何形式的鉴证结论。

结合我们对财务报表的审计，我们的责任是阅读其他信息，在此过程中，考虑其他信息是否与财务报表或我们在审计过程中了解到的情况存在重大不一致或者似乎存在重大错报。

基于我们已执行的工作，如果我们确定其他信息存在重大错报，我们应当报告该事实。在这方面，我们无任何事项需要报告。

## 五、管理层和治理层对财务报表的责任

管理层负责按照企业会计准则的规定编制财务报表，使其实现公允反映，并设计、执行和维护必要的内部控制，以使财务报表不存在由于舞弊或错误导致的重大错报。

在编制财务报表时，管理层负责评估中泰化学的持续经营能力，披露与持续经营相关的事项（如适用），并运用持续经营假设，除非管理层计划清算中泰化学、终止运营或别无其他现实的选择。

治理层负责监督中泰化学的财务报告过程。

## 六、注册会计师对财务报表审计的责任

我们的目标是对财务报表整体是否不存在由于舞弊或错误导致的重大错报获取合理保证，并出具包含审计意见的审计报告。合理保证是高水平的保证，但并不能保证按照审计准则执行的审计在某一重大错报存在时总能发现。错报可能由舞弊或错误导致，如果合理预期错报单独或汇总起来可能影响财务报表使用者依据财务报表作出的经济决策，则通常认为错报是重大的。

在按照审计准则执行审计的过程中，我们运用了职业判断，保持了职业怀疑。同时，我们也执行以下工作：

（1）识别和评估由于舞弊或错误导致的财务报表重大错报风险，设计和实施审计程序以应对这些风险，并获取充分、适当的审计证据，作为发表审计意见的基础。由于舞弊可能涉及串通、伪造、故意遗漏、虚假陈述或凌驾于内部控制之上，未能发现由于舞弊导致的重大错报的风险高于未能发现由于错误导致的重大错报的风险。

（2）了解与审计相关的内部控制，以设计恰当的审计程序。

（3）评价管理层选用会计政策的恰当性和作出会计估计及相关披露的合理性。

（4）对管理层使用持续经营假设的恰当性得出结论。同时，根据获取的审计证据，就可能导致对中泰化学持续经营能力产生重大疑虑的事项或情况是否存在重大不确定性得出结论。如果我们得出结论认为存在重大不确定性，审计准则要求我们在审计报告中提请报表使用者注意财务报表中的相关披露；如果披露不充分，我们应当发表非无保留意见。我们的结论基于截至审计报告日可获得的信息。然而，未来的事项或情况可能导致中泰化学不能持续经营。

（5）评价财务报表的总体列报、结构和内容，并评价财务报表是否公允反映相关交易和事项。

（6）就中泰化学中实体或业务活动的财务信息获取充分、适当的审计证据，以对财务报

表发表意见。我们负责指导、监督和执行公司审计。我们对审计意见承担全部责任。

我们与治理层就计划的审计范围、时间安排和重大审计发现等事项进行沟通，包括沟通我们在审计中识别出的值得关注的内部控制缺陷。

我们还就已遵守与独立性相关的职业道德要求向治理层提供声明，并与治理层沟通可能被合理认为影响我们独立性的所有关系和其他事项，以及相关的防范措施（如适用）。

从与治理层沟通过的事项中，我们确定哪些事项对本期财务报表审计最为重要，因而构成关键审计事项。我们在审计报告中描述这些事项，除非法律法规禁止公开披露这些事项，或在极少数情形下，如果合理预期在审计报告中沟通某事项造成的负面后果超过在公众利益方面产生的益处，我们确定不应在审计报告中沟通该事项。

中兴华会计师事务所（特殊普通合伙）

中国注册会计师：王广鹏

（项目合伙人）

中国·北京

中国注册会计师：虞东侠

2025 年 3 月 14 日

## 二、财务报表

财务附注中报表的单位为：元

### 1、合并资产负债表

编制单位：新疆中泰化学股份有限公司

2024 年 12 月 31 日

单位：元

项目	期末余额	期初余额
<b>流动资产：</b>		
货币资金	4,768,929,874.15	4,229,044,722.57
结算备付金		
拆出资金		
交易性金融资产		
衍生金融资产		
应收票据	2,042,729,364.17	2,694,476,544.92
应收账款	584,447,567.94	1,140,327,469.03
应收款项融资	771,945,283.43	804,807,957.96
预付款项	574,577,858.23	1,225,293,409.87
应收保费		
应收分保账款		
应收分保合同准备金		
其他应收款	481,650,087.41	769,096,139.91
其中：应收利息		
应收股利		
买入返售金融资产		
存货	3,130,220,291.86	3,318,538,624.94
其中：数据资源		
合同资产		
持有待售资产		
一年内到期的非流动资产	47,953,569.67	5,679,642.62
其他流动资产	714,377,611.91	539,387,577.57
<b>流动资产合计</b>	<b>13,116,831,508.77</b>	<b>14,726,652,089.39</b>
<b>非流动资产：</b>		
发放贷款和垫款		
债权投资		
其他债权投资		
长期应收款	501,363,398.19	410,868,452.78
长期股权投资	1,846,394,856.60	2,532,855,316.95
其他权益工具投资	64,773,039.91	61,021,227.45
其他非流动金融资产		



投资性房地产	177,436,337.97	185,439,929.06
固定资产	45,439,522,801.16	40,000,839,286.79
在建工程	11,330,070,967.47	9,671,092,206.49
生产性生物资产		
油气资产		
使用权资产	644,048,449.41	704,076,491.70
无形资产	2,201,409,230.75	1,718,823,525.13
其中：数据资源		
开发支出	37,128,561.29	
其中：数据资源		
商誉	3,142,134.96	3,430,126.27
长期待摊费用	855,721,129.85	378,635,912.12
递延所得税资产	324,162,014.61	365,165,667.56
其他非流动资产	482,552,219.59	1,771,589,727.70
非流动资产合计	63,907,725,141.76	57,803,837,870.00
资产总计	77,024,556,650.53	72,530,489,959.39
流动负债：		
短期借款	5,341,130,458.06	4,758,111,577.04
向中央银行借款		
拆入资金		
交易性金融负债		
衍生金融负债		
应付票据	1,839,736,000.00	1,636,622,069.49
应付账款	7,559,170,148.04	6,910,547,247.28
预收款项	818,285.10	1,038,726.37
合同负债	1,350,499,402.60	1,944,808,243.50
卖出回购金融资产款		
吸收存款及同业存放		
代理买卖证券款		
代理承销证券款		
应付职工薪酬	177,885,314.88	284,291,413.29
应交税费	386,237,437.08	184,253,984.44
其他应付款	483,228,581.81	577,197,542.17
其中：应付利息		
应付股利	10,290,000.00	10,290,000.00
应付手续费及佣金		
应付分保账款		
持有待售负债		
一年内到期的非流动负债	7,405,313,647.18	6,663,587,625.70
其他流动负债	8,508,741,578.45	6,579,578,548.59
流动负债合计	33,052,760,853.20	29,540,036,977.87
非流动负债：		

保险合同准备金		
长期借款	10,875,583,901.72	7,340,188,086.48
应付债券		1,643,960,351.86
其中：优先股		
永续债		
租赁负债	0.00	106,501,844.58
长期应付款	4,235,256,477.75	4,149,025,251.51
长期应付职工薪酬		
预计负债	445,571,707.05	18,643,743.88
递延收益	347,845,786.84	302,312,324.97
递延所得税负债	21,672,932.66	25,696,533.29
其他非流动负债		
非流动负债合计	15,925,930,806.02	13,586,328,136.57
负债合计	48,978,691,659.22	43,126,365,114.44
所有者权益：		
股本	2,590,019,517.00	2,590,019,517.00
其他权益工具		
其中：优先股		
永续债		
资本公积	12,710,115,781.96	12,687,862,749.91
减：库存股	76,255,200.00	76,255,200.00
其他综合收益	59,536,650.45	51,582,583.32
专项储备	49,562,117.44	19,222,465.58
盈余公积	1,107,737,736.58	1,107,737,736.58
一般风险准备		
未分配利润	5,342,884,492.05	6,319,399,935.27
归属于母公司所有者权益合计	21,783,601,095.48	22,699,569,787.66
少数股东权益	6,262,263,895.83	6,704,555,057.29
所有者权益合计	28,045,864,991.31	29,404,124,844.95
负债和所有者权益总计	77,024,556,650.53	72,530,489,959.39

法定代表人：江军

主管会计工作负责人：黄增伟

会计机构负责人：黄潮秀

## 2、母公司资产负债表

单位：元

项目	期末余额	期初余额
流动资产：		
货币资金	2,070,264,044.97	1,629,288,047.41
交易性金融资产		
衍生金融资产		
应收票据	2,152,589,119.31	2,329,950,943.86
应收账款	1,392,896,036.28	1,607,375,099.96
应收款项融资	695,592,025.82	653,421,425.35

预付款项	1,748,814,228.50	674,525,430.00
其他应收款	890,770,708.09	1,159,837,811.67
其中：应收利息		
应收股利	754,640,000.00	754,640,000.00
存货		
其中：数据资源		
合同资产		
持有待售资产		
一年内到期的非流动资产	388,989,365.00	550,000,000.00
其他流动资产	4,652,848,776.78	2,890,299,193.80
流动资产合计	13,992,764,304.75	11,494,697,952.05
非流动资产：		
债权投资		
其他债权投资		
长期应收款		
长期股权投资	30,284,221,861.11	29,561,735,885.25
其他权益工具投资	1,021,176.94	1,089,695.72
其他非流动金融资产		
投资性房地产		
固定资产	390,020,014.61	413,710,320.59
在建工程	14,484,870.56	34,436,115.78
生产性生物资产		
油气资产		
使用权资产		
无形资产	69,935,133.65	59,515,158.71
其中：数据资源		
开发支出		
其中：数据资源		
商誉		
长期待摊费用	4,045,924.58	4,593,106.76
递延所得税资产	164,081,493.74	132,309,799.63
其他非流动资产	150,000,000.00	631,010,000.00
非流动资产合计	31,077,810,475.19	30,838,400,082.44
资产总计	45,070,574,779.94	42,333,098,034.49
流动负债：		
短期借款	856,857,963.41	1,091,039,652.81
交易性金融负债		
衍生金融负债		
应付票据	1,401,090,000.00	1,056,550,000.00
应付账款	3,897,578,305.55	3,835,308,523.24
预收款项		
合同负债	838,491,611.84	794,038,544.12

应付职工薪酬	1,773,810.77	1,042,623.74
应交税费	44,240,343.28	51,828,765.47
其他应付款	1,535,095,207.77	607,041,195.88
其中：应付利息		
应付股利		
持有待售负债		
一年内到期的非流动负债	2,528,395,027.53	1,476,849,587.01
其他流动负债	8,168,653,398.75	5,953,680,136.07
流动负债合计	19,272,175,668.90	14,867,379,028.34
非流动负债：		
长期借款	1,603,220,000.00	1,294,420,000.00
应付债券		1,643,960,351.86
其中：优先股		
永续债		
租赁负债		
长期应付款	124,988,374.69	171,532,504.63
长期应付职工薪酬		
预计负债		
递延收益	733,400.00	772,971.54
递延所得税负债		
其他非流动负债	960,000,000.00	960,000,000.00
非流动负债合计	2,688,941,774.69	4,070,685,828.03
负债合计	21,961,117,443.59	18,938,064,856.37
所有者权益：		
股本	2,590,019,517.00	2,590,019,517.00
其他权益工具		
其中：优先股		
永续债		
资本公积	13,507,234,941.55	13,512,860,114.22
减：库存股	76,255,200.00	76,255,200.00
其他综合收益	1,371,270.50	-2,174,314.85
专项储备		
盈余公积	1,096,473,148.95	1,096,473,148.95
未分配利润	5,990,613,658.35	6,274,109,912.80
所有者权益合计	23,109,457,336.35	23,395,033,178.12
负债和所有者权益总计	45,070,574,779.94	42,333,098,034.49

### 3、合并利润表

单位：元

项目	2024 年度	2023 年度
一、营业总收入	30,123,341,590.08	37,118,048,928.14

其中：营业收入	30,123,341,590.08	37,118,048,928.14
利息收入		
已赚保费		
手续费及佣金收入		
二、营业总成本	30,718,153,770.12	39,117,615,502.31
其中：营业成本	25,174,770,226.76	33,579,735,207.24
利息支出		
手续费及佣金支出		
退保金		
赔付支出净额		
提取保险责任合同准备金		
净额		
保单红利支出		
分保费用		
税金及附加	699,142,753.27	499,243,017.07
销售费用	1,989,408,141.42	2,203,522,776.95
管理费用	1,451,184,866.46	1,407,293,100.06
研发费用	377,398,077.33	261,369,482.56
财务费用	1,026,249,704.88	1,166,451,918.43
其中：利息费用	1,026,644,112.16	1,176,010,876.31
利息收入	48,399,459.03	124,338,400.46
加：其他收益	292,229,378.77	182,128,986.20
投资收益（损失以“-”号填列）	-295,803,862.80	-418,123,696.95
其中：对联营企业和合营企业的投资收益	-300,727,177.28	-412,420,386.50
以摊余成本计量的金融资产终止确认收益		
汇兑收益（损失以“-”号填列）		
净敞口套期收益（损失以“-”号填列）		
公允价值变动收益（损失以“-”号填列）		
信用减值损失（损失以“-”号填列）	33,628,075.80	-252,481,283.22
资产减值损失（损失以“-”号填列）	-488,115,057.68	-667,912,988.66
资产处置收益（损失以“-”号填列）	3,246,908.73	3,844,222.26
三、营业利润（亏损以“-”号填列）	-1,049,626,737.22	-3,152,111,334.54
加：营业外收入	10,988,129.71	28,031,228.84
减：营业外支出	86,727,380.79	96,841,066.97
四、利润总额（亏损总额以“-”号填列）	-1,125,365,988.30	-3,220,921,172.67
减：所得税费用	157,793,000.60	-35,410,916.45

五、净利润（净亏损以“－”号填列）	-1,283,158,988.90	-3,185,510,256.22
（一）按经营持续性分类		
1.持续经营净利润（净亏损以“－”号填列）	-1,283,158,988.90	-3,185,510,256.22
2.终止经营净利润（净亏损以“－”号填列）		
（二）按所有权归属分类		
1.归属于母公司股东的净利润	-976,515,443.22	-2,865,037,237.87
2.少数股东损益	-306,643,545.68	-320,473,018.35
六、其他综合收益的税后净额	8,455,479.88	23,071,687.07
归属母公司所有者的其他综合收益的税后净额	7,954,067.13	21,924,892.68
（一）不能重分类进损益的其他综合收益	2,677,350.03	6,220,337.59
1.重新计量设定受益计划变动额		
2.权益法下不能转损益的其他综合收益		
3.其他权益工具投资公允价值变动	2,677,350.03	6,220,337.59
4.企业自身信用风险公允价值变动		
5.其他		
（二）将重分类进损益的其他综合收益	5,276,717.10	15,704,555.09
1.权益法下可转损益的其他综合收益	-7,102,445.97	2,494,639.70
2.其他债权投资公允价值变动		
3.金融资产重分类计入其他综合收益的金额		
4.其他债权投资信用减值准备		
5.现金流量套期储备		
6.外币财务报表折算差额	12,379,163.07	13,209,915.39
7.其他		
归属于少数股东的其他综合收益的税后净额	501,412.75	1,146,794.39
七、综合收益总额	-1,274,703,509.02	-3,162,438,569.15
归属于母公司所有者的综合收益总额	-968,561,376.09	-2,843,112,345.19
归属于少数股东的综合收益总额	-306,142,132.93	-319,326,223.96
八、每股收益		
（一）基本每股收益	-0.3791	-1.1123
（二）稀释每股收益	-0.3791	-1.1123

法定代表人：江军

主管会计工作负责人：黄增伟

会计机构负责人：黄潮秀

## 4、母公司利润表

单位：元

项目	2024 年度	2023 年度
一、营业收入	16,455,915,259.67	19,051,769,307.72
减：营业成本	16,010,085,691.23	18,529,933,941.70
税金及附加	18,069,300.93	19,807,746.12
销售费用	33,130,219.93	64,417,197.55
管理费用	96,382,679.23	148,204,824.54
研发费用		
财务费用	158,351,663.07	166,510,458.98
其中：利息费用	155,888,744.67	194,104,286.15
利息收入	20,234,866.32	57,956,174.40
加：其他收益	812,545.13	1,196,045.30
投资收益（损失以“-”号填列）	-284,904,099.00	-156,972,543.73
其中：对联营企业和合营企业的投资收益	-284,127,070.04	-371,333,043.73
以摊余成本计量的金融资产终止确认收益（损失以“-”号填列）		
净敞口套期收益（损失以“-”号填列）		
公允价值变动收益（损失以“-”号填列）		
信用减值损失（损失以“-”号填列）	-127,086,776.42	-282,502,931.77
资产减值损失（损失以“-”号填列）		-72,040,000.00
资产处置收益（损失以“-”号填列）	3,155.67	7,835.15
二、营业利润（亏损以“-”号填列）	-271,279,469.34	-387,416,456.22
加：营业外收入	252,158.44	469,936.09
减：营业外支出	7,636,126.42	290,625.21
三、利润总额（亏损总额以“-”号填列）	-278,663,437.32	-387,237,145.34
减：所得税费用	4,832,817.13	-29,039,919.59
四、净利润（净亏损以“-”号填列）	-283,496,254.45	-358,197,225.75
（一）持续经营净利润（净亏损以“-”号填列）	-283,496,254.45	-358,197,225.75
（二）终止经营净利润（净亏损以“-”号填列）		
五、其他综合收益的税后净额	3,545,585.35	2,434,827.92
（一）不能重分类进损益的其他综合收益	-68,518.78	-59,811.78
1.重新计量设定受益计划变动额		
2.权益法下不能转损益的其他		

综合收益		
3.其他权益工具投资公允价值变动	-68,518.78	-59,811.78
4.企业自身信用风险公允价值变动		
5.其他		
(二) 将重分类进损益的其他综合收益	3,614,104.13	2,494,639.70
1.权益法下可转损益的其他综合收益	3,614,104.13	2,494,639.70
2.其他债权投资公允价值变动		
3.金融资产重分类计入其他综合收益的金额		
4.其他债权投资信用减值准备		
5.现金流量套期储备		
6.外币财务报表折算差额		
7.其他		
六、综合收益总额	-279,950,669.10	-355,762,397.83
七、每股收益		
(一) 基本每股收益		
(二) 稀释每股收益		

## 5、合并现金流量表

单位：元

项目	2024 年度	2023 年度
一、经营活动产生的现金流量：		
销售商品、提供劳务收到的现金	38,843,603,787.59	45,358,992,504.48
客户存款和同业存放款项净增加额		
向中央银行借款净增加额		
向其他金融机构拆入资金净增加额		
收到原保险合同保费取得的现金		
收到再保业务现金净额		
保户储金及投资款净增加额		
收取利息、手续费及佣金的现金		
拆入资金净增加额		
回购业务资金净增加额		
代理买卖证券收到的现金净额		
收到的税费返还	215,395,637.48	400,372,452.76
收到其他与经营活动有关的现金	2,074,486,923.52	3,283,897,562.98
经营活动现金流入小计	41,133,486,348.59	49,043,262,520.22
购买商品、接受劳务支付的现金	27,038,442,117.61	38,187,371,127.37
客户贷款及垫款净增加额		
存放中央银行和同业款项净增加额		
支付原保险合同赔付款项的现金		
拆出资金净增加额		
支付利息、手续费及佣金的现金		



支付保单红利的现金		
支付给职工以及为职工支付的现金	4,039,834,485.89	3,886,826,888.00
支付的各项税费	1,976,939,625.04	1,602,925,808.41
支付其他与经营活动有关的现金	2,194,613,531.93	1,201,070,783.18
经营活动现金流出小计	35,249,829,760.47	44,878,194,606.96
经营活动产生的现金流量净额	5,883,656,588.12	4,165,067,913.26
二、投资活动产生的现金流量：		
收回投资收到的现金	6,712,691.12	
取得投资收益收到的现金	2,239,787.96	7,654,000.00
处置固定资产、无形资产和其他长期资产收回的现金净额	102,539.60	
处置子公司及其他营业单位收到的现金净额		
收到其他与投资活动有关的现金	181,362,718.73	
投资活动现金流入小计	190,417,737.41	7,654,000.00
购建固定资产、无形资产和其他长期资产支付的现金	2,938,339,174.05	4,270,080,394.12
投资支付的现金	111,356,000.00	41,640,000.00
质押贷款净增加额		
取得子公司及其他营业单位支付的现金净额	579,519,443.61	
支付其他与投资活动有关的现金		
投资活动现金流出小计	3,629,214,617.66	4,311,720,394.12
投资活动产生的现金流量净额	-3,438,796,880.25	-4,304,066,394.12
三、筹资活动产生的现金流量：		
吸收投资收到的现金		
其中：子公司吸收少数股东投资收到的现金		
取得借款收到的现金	11,939,725,856.67	12,208,354,197.24
收到其他与筹资活动有关的现金	2,050,000,000.00	2,318,733,562.64
筹资活动现金流入小计	13,989,725,856.67	14,527,087,759.88
偿还债务支付的现金	10,941,940,207.22	12,157,619,812.39
分配股利、利润或偿付利息支付的现金	998,779,400.30	1,305,877,766.50
其中：子公司支付给少数股东的股利、利润	171,718,257.21	167,002,804.90
支付其他与筹资活动有关的现金	4,635,237,002.76	2,224,220,035.54
筹资活动现金流出小计	16,575,956,610.28	15,687,717,614.43
筹资活动产生的现金流量净额	-2,586,230,753.61	-1,160,629,854.55
四、汇率变动对现金及现金等价物的影响	11,115,782.02	6,549,402.25
五、现金及现金等价物净增加额	-130,255,263.72	-1,293,078,933.16
加：期初现金及现金等价物余额	2,116,842,821.78	3,409,921,754.94
六、期末现金及现金等价物余额	1,986,587,558.06	2,116,842,821.78

## 6、母公司现金流量表

单位：元

项目	2024 年度	2023 年度
----	---------	---------

一、经营活动产生的现金流量：		
销售商品、提供劳务收到的现金	19,327,828,531.80	22,897,958,131.20
收到的税费返还		
收到其他与经营活动有关的现金	379,701,026.89	1,530,877,620.05
经营活动现金流入小计	19,707,529,558.69	24,428,835,751.25
购买商品、接受劳务支付的现金	16,836,813,054.24	23,081,905,131.31
支付给职工以及为职工支付的现金	68,953,843.64	136,455,093.95
支付的各项税费	117,163,005.98	90,638,255.41
支付其他与经营活动有关的现金	782,803,180.66	112,014,642.47
经营活动现金流出小计	17,805,733,084.52	23,421,013,123.14
经营活动产生的现金流量净额	1,901,796,474.17	1,007,822,628.11
二、投资活动产生的现金流量：		
收回投资收到的现金		
取得投资收益收到的现金		201,970,500.00
处置固定资产、无形资产和其他长期资产收回的现金净额	96,000.00	
处置子公司及其他营业单位收到的现金净额		
收到其他与投资活动有关的现金	3,910,689,935.90	2,669,202,410.56
投资活动现金流入小计	3,910,785,935.90	2,871,172,910.56
购建固定资产、无形资产和其他长期资产支付的现金	3,328,039.44	76,834,017.78
投资支付的现金	1,056,651,273.81	30,000,000.00
取得子公司及其他营业单位支付的现金净额		
支付其他与投资活动有关的现金	4,482,190,785.14	3,578,456,567.66
投资活动现金流出小计	5,542,170,098.39	3,685,290,585.44
投资活动产生的现金流量净额	-1,631,384,162.49	-814,117,674.88
三、筹资活动产生的现金流量：		
吸收投资收到的现金		
取得借款收到的现金	2,819,000,000.00	4,116,950,000.00
收到其他与筹资活动有关的现金	1,540,251,235.54	1,120,988,105.79
筹资活动现金流入小计	4,359,251,235.54	5,237,938,105.79
偿还债务支付的现金	3,278,500,000.00	4,701,500,000.00
分配股利、利润或偿付利息支付的现金	350,423,536.03	672,079,322.17
支付其他与筹资活动有关的现金	1,211,895,573.51	634,714,712.33
筹资活动现金流出小计	4,840,819,109.54	6,008,294,034.50
筹资活动产生的现金流量净额	-481,567,874.00	-770,355,928.71
四、汇率变动对现金及现金等价物的影响	43,462.19	625,368.79
五、现金及现金等价物净增加额	-211,112,100.13	-576,025,606.69
加：期初现金及现金等价物余额	573,293,898.90	1,149,319,505.59
六、期末现金及现金等价物余额	362,181,798.77	573,293,898.90

## 7、合并所有者权益变动表

本期金额

单位：元

项目	2024 年度														
	归属于母公司所有者权益											少数股东权益	所有者权益合计		
	股本	其他权益工具			资本公积	减：库存股	其他综合收益	专项储备	盈余公积	一般风险准备	未分配利润			其他	小计
	优先股	永续债	其他												
一、上年期末余额	2,590,019,517.00				12,687,862,749.91	76,255,200.00	51,582,583.32	19,222,465.58	1,107,737,736.58		6,319,399,935.27		22,699,569,787.66	6,704,555,057.29	29,404,124,844.95
加：会计政策变更															
前期差错更正															
其他															
二、本年期初余额	2,590,019,517.00				12,687,862,749.91	76,255,200.00	51,582,583.32	19,222,465.58	1,107,737,736.58		6,319,399,935.27		22,699,569,787.66	6,704,555,057.29	29,404,124,844.95
三、本期增减变动金额（减少以“－”号填列）					22,253,032.05		7,954,067.13	30,339,651.86			-976,515,443.22		-915,968,692.18	-442,291,161.46	-1,358,259,853.64
（一）综合收益总额							7,954,067.13				-976,515,443.22		-968,561,376.09	-306,142,132.93	-1,274,703,509.02
（二）所有者投入和减少资本					22,253,032.05			22,291,320.47					44,544,352.52	31,109,168.31	75,653,520.83
1．所有者投入的普通股														14,138,163.39	14,138,163.39
2．其他权益工具持有者投入资本															
3．股份支付计入所有者权益的金额					-3,966,410.18								-3,966,410.18	-765,903.65	-4,732,313.83
4．其他					26,219,442.23			22,291,320.47					48,510,762.70	17,736,908.57	66,247,671.27

(三) 利润分配													-171,718,257.21	-171,718,257.21
1. 提取盈余公积														
2. 提取一般风险准备														
3. 对所有者（或股东）的分配													-171,718,257.21	-171,718,257.21
4. 其他														
(四) 所有者权益内部结转														
1. 资本公积转增资本（或股本）														
2. 盈余公积转增资本（或股本）														
3. 盈余公积弥补亏损														
4. 设定受益计划变动额结转留存收益														
5. 其他综合收益结转留存收益														
6. 其他														
(五) 专项储备							8,048,331.39				8,048,331.39		4,460,060.37	12,508,391.76
1. 本期提取							146,299,887.18				146,299,887.18		45,675,230.33	191,975,117.51
2. 本期使用							138,251,555.79				138,251,555.79		41,215,169.96	179,466,725.75
(六) 其他														
四、本期期末余额	2,590,019,517.00				12,710,115,781.96	76,255,200.00	59,536,650.45	49,562,117.44	1,107,737,736.58	5,342,884,492.05	21,783,601,095.48		6,262,263,895.83	28,045,864,991.31

上期金额

单位：元

项目	2023 年度													少数股东权益	所有者权益合计
	归属于母公司所有者权益														
	股本	其他权益工具			资本公积	减：库存股	其他综合收益	专项储备	盈余公积	一般风险准备	未分配利润	其他	小计		
	优先股	永续债	其他												
一、上年期末余额	2,600,819,517.00				12,737,472,011.00	133,927,200.00	29,657,690.64	26,213,321.40	1,107,737,736.58		9,443,439,124.84		25,811,412,201.46	7,201,282,967.44	33,012,695,168.90
加：会计政策变更															
前期差错更正															
其他															
二、本年期初余额	2,600,819,517.00				12,737,472,011.00	133,927,200.00	29,657,690.64	26,213,321.40	1,107,737,736.58		9,443,439,124.84		25,811,412,201.46	7,201,282,967.44	33,012,695,168.90
三、本期增减变动金额 (减少以“-”号填列)	-10,800,000.00				-49,609,261.09	-57,672,000.00	21,924,892.68	-6,990,855.82			-		-3,111,842,413.80	-496,727,910.15	-3,608,570,323.95
(一) 综合收益总额							21,924,892.68				-		-2,843,112,345.19	-319,326,223.96	-3,162,438,569.15
(二) 所有者投入和减少资本	-10,800,000.00				-49,609,261.09	-57,672,000.00							-2,737,261.09	-9,732,573.54	-12,469,834.63
1. 所有者投入的普通股	-10,800,000.00				-46,892,377.36	-57,672,000.00							-20,377.36		-20,377.36
2. 其他权益工具持有者投入资本															
3. 股份支付计入所有者权益的金额					985,512.05								985,512.05	98,657.16	1,084,169.21
4. 其他					-3,702,395.78								-3,702,395.78	-9,831,230.70	-13,533,626.48
(三) 利润分配											-259,001,951.70		-259,001,951.70	-167,002,804.90	-426,004,756.60
1. 提取盈余公积															
2. 提取一般风险准备															

3. 对所有者（或股东）的分配										-259,001,951.70		-259,001,951.70	-167,002,804.90	-426,004,756.60
4. 其他														
（四）所有者权益内部结转														
1. 资本公积转增资本（或股本）														
2. 盈余公积转增资本（或股本）														
3. 盈余公积弥补亏损														
4. 设定受益计划变动额结转留存收益														
5. 其他综合收益结转留存收益														
6. 其他														
（五）专项储备							-6,990,855.82					-6,990,855.82	-666,307.75	-7,657,163.57
1. 本期提取							115,758,377.37					115,758,377.37	17,898,177.26	133,656,554.63
2. 本期使用							122,749,233.19					122,749,233.19	18,564,485.01	141,313,718.20
（六）其他														
四、本期期末余额	2,590,019,517.00				12,687,862,749.91	76,255,200.00	51,582,583.32	19,222,465.58	1,107,737,736.58	6,319,399,935.27		22,699,569,787.66	6,704,555,057.29	29,404,124,844.95

## 8、母公司所有者权益变动表

本期金额

单位：元

项目	2024 年度											
	股本	其他权益工具			资本公积	减：库存股	其他综合收益	专项储备	盈余公积	未分配利润	其他	所有者权益合计
		优先股	永续债	其他								
一、上年期末余额	2,590,019,517.00				13,512,860,114.22	76,255,200.00	-2,174,314.85		1,096,473,148.95	6,274,109,912.80		23,395,033,178.12
加：会计政策变更												
前期差错更正												
其他												
二、本年期初余额	2,590,019,517.00				13,512,860,114.22	76,255,200.00	-2,174,314.85		1,096,473,148.95	6,274,109,912.80		23,395,033,178.12

三、本期增减变动金额（减少以“－”号填列）					-5,625,172.67		3,545,585.35			-283,496,254.45		-285,575,841.77
（一）综合收益总额							3,545,585.35			-283,496,254.45		-279,950,669.10
（二）所有者投入和减少资本					-5,625,172.67							-5,625,172.67
1. 所有者投入的普通股												
2. 其他权益工具持有者投入资本												
3. 股份支付计入所有者权益的金额					-5,625,172.67							-5,625,172.67
4. 其他												
（三）利润分配												
1. 提取盈余公积												
2. 对所有者（或股东）的分配												
3. 其他												
（四）所有者权益内部结转												
1. 资本公积转增资本（或股本）												
2. 盈余公积转增资本（或股本）												
3. 盈余公积弥补亏损												
4. 设定受益计划变动额结转留存收益												
5. 其他综合收益结转留存收益												
6. 其他												
（五）专项储备												
1. 本期提取												
2. 本期使用												
（六）其他												
四、本期期末余额	2,590,019,517.00				13,507,234,941.55	76,255,200.00	1,371,270.50		1,096,473,148.95	5,990,613,658.35		23,109,457,336.35

上期金额

单位：元

项目	2023 年度											
	股本	其他权益工具			资本公积	减：库存股	其他综合收益	专项储备	盈余公积	未分配利润	其他	所有者权益合计
		优先股	永续债	其他								
一、上年期末余额	2,600,819,517.00				13,558,452,312.66	133,927,200.00	-4,609,142.77		1,096,473,148.95	6,891,309,090.25		24,008,517,726.09
加：会计政策变更												
前期差错更正												
其他												

二、本年期初余额	2,600,819,517.00				13,558,452,312.66	133,927,200.00	-4,609,142.77		1,096,473,148.95	6,891,309,090.25		24,008,517,726.09
三、本期增减变动金额（减少以“－”号填列）	-10,800,000.00				-45,592,198.44	-57,672,000.00	2,434,827.92			-617,199,177.45		-613,484,547.97
（一）综合收益总额							2,434,827.92			-358,197,225.75		-355,762,397.83
（二）所有者投入和减少资本	-10,800,000.00				-45,592,198.44	-57,672,000.00						1,279,801.56
1. 所有者投入的普通股	-10,800,000.00				-46,892,377.36	-57,672,000.00						-20,377.36
2. 其他权益工具持有者投入资本												
3. 股份支付计入所有者权益的金额					1,300,178.92							1,300,178.92
4. 其他												
（三）利润分配										-259,001,951.70		-259,001,951.70
1. 提取盈余公积												
2. 对所有者（或股东）的分配										-259,001,951.70		-259,001,951.70
3. 其他												
（四）所有者权益内部结转												
1. 资本公积转增资本（或股本）												
2. 盈余公积转增资本（或股本）												
3. 盈余公积弥补亏损												
4. 设定受益计划变动额结转留存收益												
5. 其他综合收益结转留存收益												
6. 其他												
（五）专项储备												
1. 本期提取												
2. 本期使用												
（六）其他												
四、本期期末余额	2,590,019,517.00				13,512,860,114.22	76,255,200.00	-2,174,314.85		1,096,473,148.95	6,274,109,912.80		23,395,033,178.12



### 三、公司基本情况

#### 1、基本信息

企业名称：新疆中泰化学股份有限公司

注册地址：新疆维吾尔自治区乌鲁木齐经济技术开发区阳澄湖路 39 号

法定代表人：江军

注册资本：259,001.9517 万元人民币

成立日期：2001 年 12 月 18 日

营业执照号码：91650000731836311Q

营业期限：长期

行业种类：化工—化学原料

经营范围：本公司及各子公司主要从事：食品添加剂氢氧化钠及盐酸、氢氧化钠(烧碱)、液氯、盐酸、次氯酸盐、次氯酸钠的生产、销售(具体内容以许可证为准)。1,1-二氯乙烷、碳化钙、煤焦油、硫磺、硫化钠、硝酸、氨、过氧化氢、硝酸钠、高锰酸钾、醋酸酐、三氯甲烷、乙醚、哌啶、甲苯、丙酮、甲基乙基酮、苯乙烯、乙烯、乙炔、氢、正己烷、液化石油气、石油原油、汽油、粗苯、甲醇、苯酚、丙烷、氧【压缩的或液化的】、氮【压缩的或液化的】、二氧化碳【压缩的或液化的】、氦【压缩的或液化的】、氖【压缩的或液化的】、异辛烷、石脑油、1,2-二甲苯、1,3-二甲苯、1,4-二甲苯、二异丙胺、乙醇【无水】、乙醇溶液【按体积含乙醇大于 24%】、正丁醇、洗油、柴油【闭环闪点 $\leq$ 、正丁】、水合肼【含肼 $\leq$ 、水合】、甲醛溶液、煤焦沥青、葱油、三氯乙烯、酚油、漂白粉、氢氧化钾、亚硫酸钠、甲醇钠的销售(具体内容以许可证为准)。聚氯乙烯树脂、纳米 P V C、食品容器、包装材料用聚氯乙烯树脂生产销售；塑料制品的生产和销售；化工产品、机电产品、金属材料、建筑材料的销售；仓储服务；金属制品的防腐和低压液化瓶的检验；一般货物与技术的进出口经营；货运代理；煤炭及制品的销售；房屋租赁；软件和信息技术服务；化纤浆粕制造；人造纤维、棉纺纱、化纤布、非织造布的生产与销售；商务信息技术咨询及服务；矿产品、机械设备、五金产品、电子产品、钢材、汽车、汽车配件、食品、烟草制品、酒、农产品、化肥的销售；道路普通货物运输、国际道路普通货物运输；机械设备租赁；棉花的收购、销售；工业盐的销

售；消毒剂的销售。硫酸的销售（涉及许可经营项目，应取得相关部门许可后方可经营）。

主要业务及产品：聚氯乙烯树脂、离子膜烧碱的生产和销售；粘胶纤维、粘胶纱的生产和销售。

本公司控股股东为新疆中泰（集团）有限责任公司（以下简称“新疆中泰集团”），实际控制人为新疆维吾尔自治区人民政府国有资产监督管理委员会。

## 2、历史沿革

新疆中泰化学股份有限公司（以下简称“本公司”或“公司”）系新疆化工（集团）有限责任公司、乌鲁木齐环鹏有限公司、新疆维吾尔自治区技术改造投资公司、新疆准噶尔生态工程股份有限公司、新疆盐湖制盐有限责任公司等五家法人股东经新政函[2001]166 号文批准，共同发起成立，于 2001 年 12 月 18 日取得新疆维吾尔自治区工商行政管理局核发的企业法人营业执照，法定代表人为王洪欣，设立时注册资本人民币 6,000 万元。2003 年 6 月公司增资扩股，注册资本增加到 13,600 万元；2006 年 11 月公司向社会公开发行人民币普通股 10,000 万股，公司注册资本增加到 23,600 万元；2006 年 12 月 8 日公司股票在深圳证券交易所中小创业板挂牌上市交易，上市公司股票代码 002092。

2007 年 11 月公司向社会公开发行人民币普通股 3,243 万股，公司的注册资本增加到 26,843 万元；2008 年 3 月公司向全体股东每 10 股送 2 股资本公积转增 8 股，公司的注册资本增加到 53,686 万元；2010 年 3 月公司非公开发行人民币普通股 23,270 万股，公司的注册资本增加到 76,956 万元；2010 年 9 月公司向全体股东每 10 股资本公积转增 5 股，公司注册资本增加到 115,434 万元；2013 年 9 月非公开发行人民币普通股 23,589.91 万股，公司注册资本增加到 139,023.91 万元；2016 年 4 月公司完成发行股份购买资产事项，相应发行新股数量为 37,916.13 万股，同年 7 月向特定投资者募集配套资金非公开发行人民币普通股 37,704.92 万股，发行后公司股本为 214,644.96 万元，截至 2019 年 12 月 31 日公司股本为 214,644.96 万元。2021 年 8 月公司非公开发行人民币普通股 42,928.99 万股，发行后公司股本为 257,573.95 万元，2022 年 7 月 11 日，公司向 906 名员工授予 2,508.00 万股限制性股票，截至 2022 年 12 月 31 日，公司股本为 260,081.95 万元。2023 年 6 月 2 日，公司回购注销 1,080 万股限制性股票，截至 2024 年 12 月 31 日，公司总股本为 259,001.95 万元。

本财务报表经公司董事会于 2025 年 3 月 14 日批准报出。

### 3、合并财务报表范围

本公司合并财务报表范围包括新疆华泰重化工有限责任公司、新疆中泰化学阜康能源有限公司、库尔勒中泰纺织科技有限公司等 54 家公司。本期注销新疆蓝天蓝鑫物流有限公司、四川和信创联网络科技有限公司、新疆中环物流有限公司，新增新疆圣雄能源股份有限公司及其子公司。

详见本附注“九、合并范围的变更”及本附注“。十、在其他主体中的权益”相关内容。

## 四、财务报表的编制基础

### 1、编制基础

公司以持续经营为基础，根据实际发生的交易和事项，按照财政部颁布的《企业会计准则——基本准则》和各项具体会计准则、企业会计准则应用指南、企业会计准则解释及其他相关规定（以下合称“企业会计准则”），以及中国证券监督管理委员会《公开发行证券的公司信息披露编报规则第15号——财务报告的一般规定（2023年修订）》的披露规定编制财务报表。

### 2、持续经营

本公司对自报告期末的持续经营能力进行了评估，未发现影响本公司持续经营能力的事项，本公司以持续经营为基础编制财务报表是合理的。

## 五、重要会计政策及会计估计

### 1、遵循企业会计准则的声明

本公司按照《企业会计准则-基本准则》和其他各项会计准则的规定进行确认和计量。

### 2、会计期间

自公历1月1日至12月31日止为一个会计年度。

### 3、营业周期

本公司营业周期为12个月。

### 4、记账本位币

人民币为本公司及境内子公司经营所处的主要经济环境中的货币，本公司及境内子公司

以人民币为记账本位币。本公司之境外子公司根据其经营所处的主要经济环境中的货币确定美元为其记账本位币。本公司编制本财务报表时所采用的货币为人民币。

## 5、重要性标准确定方法和选择依据

√ 适用 □ 不适用

项目	重要性标准
重要的单项计提坏账准备的应收款项	超过应收账款原值的 1% 且单项计提金额大于 500 万元
重要的应收款项本期坏账准备收回或转回金额	超过应收账款原值的 1% 且单项计提金额大于 500 万元
重要在建工程本期变动	超过资产总额的 0.5% 且账面金额超过 2000 万元
重要的合营企业或联营企业	对单个被投资单位的长期股权投资超过资产总额的 1%

## 6、同一控制下和非同一控制下企业合并的会计处理方法

**同一控制下企业合并：**合并方在企业合并中取得的资产和负债，按照合并日被合并方资产、负债（包括最终控制方收购被合并方而形成的商誉）在最终控制方合并财务报表中的账面价值计量。在合并中取得的净资产账面价值与支付的合并对价账面价值（或发行股份面值总额）的差额，调整资本公积中的股本溢价，资本公积中的股本溢价不足冲减的，调整留存收益。

**非同一控制下企业合并：**购买方在购买日对作为企业合并对价付出的资产、发生或承担的负债按照公允价值计量，公允价值与其账面价值的差额，计入当期损益。合并成本大于合并中取得的被购买方可辨认净资产公允价值份额的差额，确认为商誉；合并成本小于合并中取得的被购买方可辨认净资产公允价值份额的差额，计入当期损益。

为企业合并发生的直接相关费用于发生时计入当期损益；为企业合并而发行权益性证券或债务性证券的交易费用，计入权益性证券或债务性证券的初始确认金额。

## 7、控制的判断标准和合并财务报表的编制方法

### （1）控制的判断标准

合并财务报表的合并范围以控制为基础予以确定。控制，是指本公司拥有对被投资单位的权力，通过参与被投资单位的相关活动而享有可变回报，并且有能力运用对被投资单位的

权力影响其回报金额。当相关事实和情况的变化导致对控制定义所涉及的相关要素发生变化时，本公司将进行重新评估。

在判断是否将结构化主体纳入合并范围时，本公司综合所有事实和情况，包括评估结构化主体设立目的和设计、识别可变回报的类型、通过参与其相关活动是否承担了部分或全部的回报可变性等的基础上评估是否控制该结构化主体。

## （2）合并财务报表的编制方法

本公司以自身和各子公司的财务报表为基础，根据其他有关资料，编制合并财务报表。本公司编制合并财务报表，将整个企业集团视为一个会计主体，依据相关企业会计准则的确认、计量和列报要求，按照统一的会计政策，反映本企业集团整体财务状况、经营成果和现金流量。

所有纳入合并财务报表合并范围的子公司所采用的会计政策、会计期间与本公司一致，如子公司采用的会计政策、会计期间与本公司不一致的，在编制合并财务报表时，按本公司的会计政策、会计期间进行必要的调整。对于非同一控制下企业合并取得的子公司，以购买日可辨认净资产公允价值为基础对其财务报表进行调整。对于同一控制下企业合并取得的子公司，以其资产、负债（包括最终控制方收购该子公司而形成的商誉）在最终控制方财务报表中的账面价值为基础对其财务报表进行调整。

子公司所有者权益、当期净损益和当期综合收益中属于少数股东的份额分别在合并资产负债表中所有者权益项目下、合并利润表中净利润项目下和综合收益总额项目下单独列示。子公司少数股东分担的当期亏损超过了少数股东在该子公司期初所有者权益中所享有份额而形成的余额，冲减少数股东权益。

### 1) 增加子公司或业务

在报告期内，若因同一控制下企业合并增加子公司或业务的，则调整合并资产负债表的期初数；将子公司或业务合并当期期初至报告期末的收入、费用、利润纳入合并利润表；将子公司或业务合并当期期初至报告期末的现金流量纳入合并现金流量表，同时对比较报表的相关项目进行调整，视同合并后的报告主体自最终控制方开始控制时点起一直存在。

因追加投资等原因能够对同一控制下的被投资方实施控制的，视同参与合并的各方在最

终控制方开始控制时即以目前的状态存在进行调整。在取得被合并方控制权之前持有的股权投资，在取得原股权之日与合并方和被合并方同处于同一控制之日孰晚日起至合并日之间已确认有关损益、其他综合收益以及其他净资产变动，分别冲减比较报表期间的期初留存收益或当期损益。

在报告期内，若因非同一控制下企业合并增加子公司或业务的，则不调整合并资产负债表期初数；将该子公司或业务自购买日至报告期末的收入、费用、利润纳入合并利润表；该子公司或业务自购买日至报告期末的现金流量纳入合并现金流量表。

因追加投资等原因能够对非同一控制下的被投资方实施控制的，对于购买日之前持有的被购买方的股权，本公司按照该股权在购买日的公允价值进行重新计量，公允价值与其账面价值的差额计入当期投资收益。购买日之前持有的被购买方的股权涉及权益法核算下的其他综合收益以及除净损益、其他综合收益和利润分配之外的其他所有者权益变动的，与其相关的其他综合收益、其他所有者权益变动转为购买日所属当期投资收益，由于被投资方重新计量设定受益计划净负债或净资产变动而产生的其他综合收益除外。

## 2) 处置子公司或业务

### ① 一般处理方法

在报告期内，本公司处置子公司或业务，则该子公司或业务期初至处置日的收入、费用、利润纳入合并利润表；该子公司或业务期初至处置日的现金流量纳入合并现金流量表。

因处置部分股权投资或其他原因丧失了对被投资方控制权时，对于处置后的剩余股权投资，本公司按照其在丧失控制权日的公允价值进行重新计量。处置股权取得的对价与剩余股权公允价值之和，减去按原持股比例计算应享有原有子公司自购买日或合并日开始持续计算的净资产的份额与商誉之和的差额，计入丧失控制权当期的投资收益。与原有子公司股权投资相关的其他综合收益或除净损益、其他综合收益及利润分配之外的其他所有者权益变动，在丧失控制权时转为当期投资收益，由于被投资方重新计量设定受益计划净负债或净资产变动而产生的其他综合收益除外。

因其他投资方对子公司增资而导致本公司持股比例下降从而丧失控制权的，按照上述原则进行会计处理。

## ②分步处置子公司

通过多次交易分步处置对子公司股权投资直至丧失控制权的，处置对子公司股权投资的各项交易的条款、条件以及经济影响符合以下一种或多种情况，通常表明应将多次交易事项作为一揽子交易进行会计处理：

- i. 这些交易是同时或者在考虑了彼此影响的情况下订立的；
- ii. 这些交易整体才能达成一项完整的商业结果；
- iii. 一项交易的发生取决于其他至少一项交易的发生；
- iv. 一项交易单独看是不经济的，但是和其他交易一并考虑时是经济的。

处置对子公司股权投资直至丧失控制权的各项交易属于一揽子交易的，本公司将各项交易作为一项处置子公司并丧失控制权的交易进行会计处理；但是，在丧失控制权之前每一次处置价款与处置投资对应的享有该子公司净资产份额的差额，在合并财务报表中确认为其他综合收益，在丧失控制权时一并转入丧失控制权当期的损益。

处置对子公司股权投资直至丧失控制权的各项交易不属于一揽子交易的，在丧失控制权之前，按不丧失控制权的情况下部分处置对子公司的股权投资的相关政策进行会计处理；在丧失控制权时，按处置子公司一般处理方法进行会计处理。

### （3）购买子公司少数股权

本公司因购买少数股权新取得的长期股权投资与按照新增持股比例计算应享有子公司自购买日（或合并日）开始持续计算的净资产份额之间的差额，调整合并资产负债表中的资本公积中的股本溢价，资本公积中的股本溢价不足冲减的，调整留存收益。

### （4）不丧失控制权的情况下部分处置对子公司的股权投资

在不丧失控制权的情况下因部分处置对子公司的长期股权投资而取得的处置价款与处置长期股权投资相对应享有子公司自购买日或合并日开始持续计算的净资产份额之间的差额，调整合并资产负债表中的资本公积中的股本溢价，资本公积中的股本溢价不足冲减的，调整留存收益。

## 8、合营安排分类及共同经营会计处理方法

合营安排分为共同经营和合营企业。

当本公司是合营安排的合营方，享有该安排相关资产且承担该安排相关负债时，为共同经营。

本公司确认与共同经营中利益份额相关的下列项目，并按照相关企业会计准则的规定进行会计处理：

- （1）确认本公司单独所持有的资产，以及按本公司份额确认共同持有的资产；
- （2）确认本公司单独所承担的负债，以及按本公司份额确认共同承担的负债；
- （3）确认出售本公司享有的共同经营产出份额所产生的收入；
- （4）按本公司份额确认共同经营因出售产出所产生的收入；
- （5）确认单独所发生的费用，以及按本公司份额确认共同经营发生的费用。

本公司对合营企业投资的会计政策见本附注“五、22、长期股权投资”。

#### **9、现金及现金等价物的确定标准**

在编制现金流量表时，将本公司库存现金以及可以随时用于支付的存款确认为现金。将同时具备期限短（从购买日起三个月内到期）、流动性强、易于转换为已知现金、价值变动风险很小四个条件的投资，确定为现金等价物。

#### **10、外币业务和外币报表折算**

##### **（1）外币业务**

外币业务采用交易发生日的即期汇率作为折算汇率将外币金额折合成人民币记账。

资产负债表日外币货币性项目余额按资产负债表日即期汇率折算，由此产生的汇兑差额，除属于与购建符合资本化条件的资产相关的外币专门借款产生的汇兑差额按照借款费用资本化的原则处理外，均计入当期损益。

##### **（2）外币财务报表的折算**

资产负债表中的资产和负债项目，采用资产负债表日的即期汇率折算；所有者权益项目除“未分配利润”项目外，其他项目采用发生时的即期汇率折算。利润表中的收入和费用项目，采用交易发生日的即期汇率。

处置境外经营时，将与该境外经营相关的外币财务报表折算差额，自所有者权益项目转入处置当期损益。



## 11、金融工具

金融工具包括金融资产、金融负债和权益工具。

### （1）金融工具的分类

根据本公司管理金融资产的业务模式和金融资产的合同现金流量特征，金融资产于初始确认时分类为：以摊余成本计量的金融资产、以公允价值计量且其变动计入其他综合收益的金融资产（债务工具）和以公允价值计量且其变动计入当期损益的金融资产。

业务模式是以收取合同现金流量为目标且合同现金流量仅为对本金和以未偿付本金金额为基础的利息的支付的，分类为以摊余成本计量的金融资产；业务模式既以收取合同现金流量又以出售该金融资产为目标且合同现金流量仅为对本金和以未偿付本金金额为基础的利息的支付的，分类为以公允价值计量且其变动计入其他综合收益的金融资产（债务工具）；除此之外的其他金融资产，分类为以公允价值计量且其变动计入当期损益的金融资产。

对于非交易性权益工具投资，本公司在初始确认时确定是否将其指定为以公允价值计量且其变动计入其他综合收益的金融资产（权益工具）。

金融负债于初始确认时分类为：以公允价值计量且其变动计入当期损益的金融负债和以摊余成本计量的金融负债。符合以下条件之一的金融负债可在初始计量时指定为以公允价值计量且其变动计入当期损益的金融负债：

1) 该项指定能够消除或显著减少会计错配。

2) 根据正式书面文件载明的企业风险管理或投资策略，以公允价值为基础对金融负债组合或金融资产和金融负债组合进行管理和业绩评价，并在企业内部以此为基础向关键管理人员报告。

3) 该金融负债包含需单独分拆的嵌入衍生工具。

### （2）金融工具的确认依据和计量方法

#### 1) 以摊余成本计量的金融资产

以摊余成本计量的金融资产包括应收票据、应收账款、其他应收款、长期应收款、债权投资等，按公允价值进行初始计量，相关交易费用计入初始确认金额；不包含重大融资成分的应收账款以及本公司决定不考虑不超过一年的融资成分的应收账款，以合同交易价格进行

初始计量。

持有期间采用实际利率法计算的利息计入当期损益。

收回或处置时，将取得的价款与该金融资产账面价值之间的差额计入当期损益。

2) 以公允价值计量且其变动计入其他综合收益的金融资产（债务工具）

以公允价值计量且其变动计入其他综合收益的金融资产(债务工具)包括应收款项融资、其他债权投资等，按公允价值进行初始计量，相关交易费用计入初始确认金额。该金融资产按公允价值进行后续计量，公允价值变动除采用实际利率法计算的利息、减值损失或利得和汇兑损益之外，均计入其他综合收益。

终止确认时，之前计入其他综合收益的累计利得或损失从其他综合收益中转出，计入当期损益。

3) 以公允价值计量且其变动计入其他综合收益的金融资产（权益工具）

以公允价值计量且其变动计入其他综合收益的金融资产（权益工具）包括其他权益工具投资等，按公允价值进行初始计量，相关交易费用计入初始确认金额。该金融资产按公允价值进行后续计量，公允价值变动计入其他综合收益。取得的股利计入当期损益。

终止确认时，之前计入其他综合收益的累计利得或损失从其他综合收益中转出，计入留存收益。

4) 以公允价值计量且其变动计入当期损益的金融资产

以公允价值计量且其变动计入当期损益的金融资产包括交易性金融资产、衍生金融资产、其他非流动金融资产等，按公允价值进行初始计量，相关交易费用计入当期损益。该金融资产按公允价值进行后续计量，公允价值变动计入当期损益。

5) 以公允价值计量且其变动计入当期损益的金融负债

以公允价值计量且其变动计入当期损益的金融负债包括交易性金融负债、衍生金融负债等，按公允价值进行初始计量，相关交易费用计入当期损益。该金融负债按公允价值进行后续计量，公允价值变动计入当期损益。

终止确认时，其账面价值与支付的对价之间的差额计入当期损益。

6) 以摊余成本计量的金融负债

以摊余成本计量的金融负债包括短期借款、应付票据、应付账款、其他应付款、长期借款、应付债券、长期应付款，按公允价值进行初始计量，相关交易费用计入初始确认金额。

持有期间采用实际利率法计算的利息计入当期损益。

终止确认时，将支付的对价与该金融负债账面价值之间的差额计入当期损益。

### （3）金融资产转移的确认依据和计量方法

公司发生金融资产转移时，如已将金融资产所有权上几乎所有的风险和报酬转移给转入方，则终止确认该金融资产；如保留了金融资产所有权上几乎所有的风险和报酬的，则不终止确认该金融资产。

在判断金融资产转移是否满足上述金融资产终止确认条件时，采用实质重于形式的原则。

公司将金融资产转移区分为金融资产整体转移和部分转移。金融资产整体转移满足终止确认条件的，将下列两项金额的差额计入当期损益：

1) 所转移金融资产的账面价值；

2) 因转移而收到的对价，与原直接计入所有者权益的公允价值变动累计额（涉及转移的金融资产为以公允价值计量且其变动计入其他综合收益的金融资产（债务工具）、可供出售金融资产的情形）之和。

金融资产部分转移满足终止确认条件的，将所转移金融资产整体的账面价值，在终止确认部分和未终止确认部分之间，按照各自的相对公允价值进行分摊，并将下列两项金额的差额计入当期损益：

3) 终止确认部分的账面价值；

4) 终止确认部分的对价，与原直接计入所有者权益的公允价值变动累计额中对应终止确认部分的金额（涉及转移的金融资产为以公允价值计量且其变动计入其他综合收益的金融资产（债务工具）、可供出售金融资产的情形）之和。

金融资产转移不满足终止确认条件的，继续确认该金融资产，所收到的对价确认为一项金融负债。

### （4）金融负债终止确认条件

金融负债的现时义务全部或部分已经解除的，则终止确认该金融负债或其一部分；本公

司若与债权人签订协议，以承担新金融负债方式替换现存金融负债，且新金融负债与现存金融负债的合同条款实质上不同的，则终止确认现存金融负债，并同时确认新金融负债。

对现存金融负债全部或部分合同条款做出实质性修改的，则终止确认现存金融负债或其一部分，同时将修改条款后的金融负债确认为一项新金融负债。

金融负债全部或部分终止确认时，终止确认的金融负债账面价值与支付对价（包括转出的非现金资产或承担的新金融负债）之间的差额，计入当期损益。

本公司若回购部分金融负债的，在回购日按照继续确认部分与终止确认部分的相对公允价值，将该金融负债整体的账面价值进行分配。分配给终止确认部分的账面价值与支付的对价（包括转出的非现金资产或承担的新金融负债）之间的差额，计入当期损益。

#### （5）金融资产和金融负债的公允价值的确定方法

存在活跃市场的金融工具，以活跃市场中的报价确定其公允价值。不存在活跃市场的金融工具，采用估值技术确定其公允价值。在估值时，本公司采用在当前情况下适用并且有足够可利用数据和其他信息支持的估值技术，选择与市场参与者在相关资产或负债的交易中所考虑的资产或负债特征相一致的输入值，并优先使用相关可观察输入值。只有在相关可观察输入值无法取得或取得不切实可行的情况下，才使用不可观察输入值。

#### （6）金融资产减值的测试方法及会计处理方法

本公司考虑所有合理且有依据的信息，包括前瞻性信息，以单项或组合的方式对以摊余成本计量的金融资产和以公允价值计量且其变动计入其他综合收益的金融资产（债务工具）的预期信用损失进行估计。预期信用损失的计量取决于金融资产自初始确认后是否发生信用风险显著增加。

如果该金融工具的信用风险自初始确认后已显著增加，本公司按照相当于该金融工具整个存续期内预期信用损失的金额计量其损失准备；如果该金融工具的信用风险自初始确认后并未显著增加，本公司按照相当于该金融工具未来 12 个月内预期信用损失的金额计量其损失准备。由此形成的损失准备的增加或转回金额，作为减值损失或利得计入当期损益。

通常逾期超过 30 日，本公司即认为该金融工具的信用风险已显著增加，除非有确凿证据证明该金融工具的信用风险自初始确认后并未显著增加。

如果金融工具于资产负债表日的信用风险较低，本公司即认为该金融工具的信用风险自初始确认后并未显著增加。

如果有客观证据表明某项金融资产已经发生信用减值，则本公司在单项基础上对该金融资产计提减值准备。

对于应收账款，无论是否包含重大融资成分，本公司始终按照相当于整个存续期内预期信用损失的金额计量其损失准备。

对于租赁应收款、公司通过销售商品或提供劳务形成的长期应收款，本公司选择始终按照相当于整个存续期内预期信用损失的金额计量其损失准备。

## 12、应收票据

见附注五、重要会计政策及会计估计 11、金融工具。

## 13、应收账款

见附注五、重要会计政策及会计估计 11、金融工具。

## 14、应收款项融资

见附注五、重要会计政策及会计估计 11、金融工具。

## 15、其他应收款

见附注五、重要会计政策及会计估计 11、金融工具。

## 16、合同资产

本公司根据履行履约义务与客户付款之间的关系在资产负债表中列示合同资产或合同负债。本公司已向客户转让商品或提供服务而有权收取对价的权利（且该权利取决于时间流逝之外的其他因素）列示为合同资产。同一合同下的合同资产和合同负债以净额列示。本公司拥有的、无条件（仅取决于时间流逝）向客户收取对价的权利作为应收款项单独列示。

## 17、存货

### （1）存货的分类

存货主要包括原材料、周转材料、委托加工物资、在产品、库存商品、发出商品、其他等。

### （2）发出存货的计价方法

存货在取得时按实际成本计价，存货成本包括采购成本、加工成本和其他成本。领用和发出时按加权平均法等方法计价。

### （3）不同类别存货可变现净值的确定依据

产成品、库存商品和用于出售的材料等直接用于出售的商品存货，在正常生产经营过程中，以该存货的估计售价减去估计的销售费用和相关税费后的金额，确定其可变现净值；需要经过加工的材料存货，在正常生产经营过程中，以所生产的产成品的估计售价减去至完工时估计将要发生的成本、估计的销售费用和相关税费后的金额，确定其可变现净值；为执行销售合同或者劳务合同而持有的存货，其可变现净值以合同价格为基础计算，若持有存货的数量多于销售合同订购数量的，超出部分的存货的可变现净值以一般销售价格为基础计算。

期末按照单个存货项目计提存货跌价准备；但对于数量繁多、单价较低的存货，按照存货类别计提存货跌价准备；与在同一地区生产和销售的产品系列相关、具有相同或类似最终用途或目的，且难以与其他项目分开计量的存货，则合并计提存货跌价准备。

除有明确证据表明资产负债表日市场价格异常外，存货项目的可变现净值以资产负债表日市场价格为基础确定。

本期期末存货项目的可变现净值以资产负债表日市场价格为基础确定。

### （4）存货的盘存制度

采用永续盘存制。

### （5）低值易耗品和包装物的摊销方法

1) 低值易耗品采用一次转销法。

2) 包装物采用一次转销法。

## 18、持有待售资产

本公司将同时满足下列条件的非流动资产或处置组划分为持有待售类别：

（1）根据类似交易中出售此类资产或处置组的惯例，在当前状况下即可立即出售；

（2）出售极可能发生，即本公司已经就一项出售计划作出决议且获得确定的购买承诺，预计出售将在一年内完成。有关规定要求本公司相关权力机构或者监管部门批准后方可出售的，已经获得批准。

## 19、债权投资

见附注五、重要会计政策及会计估计 11、金融工具。

## 20、其他债权投资

见附注五、重要会计政策及会计估计 11、金融工具。

## 21、长期应收款

见附注五、重要会计政策及会计估计 11、金融工具。

## 22、长期股权投资

### （1）共同控制、重大影响的判断标准

共同控制，是指按照相关约定对某项安排所共有的控制，并且该安排的相关活动必须经过分享控制权的参与方一致同意后才能决策。本公司与其他合营方一同对被投资单位实施共同控制且对被投资单位净资产享有权利的，被投资单位为本公司的合营企业。

重大影响，是指对一个企业的财务和经营决策有参与决策的权力，但并不能够控制或者与其他方一起共同控制这些政策的制定。本公司能够对被投资单位施加重大影响的，被投资单位为本公司联营企业。

### （2）初始投资成本的确定

#### 1) 企业合并形成的长期股权投资

同一控制下的企业合并：公司以支付现金、转让非现金资产或承担债务方式以及以发行权益性证券作为合并对价的，在合并日按照取得被合并方所有者权益在最终控制方合并财务报表中的账面价值的份额作为长期股权投资的初始投资成本。因追加投资等原因能够对同一控制下的被投资单位实施控制的，在合并日根据合并后应享有被合并方净资产在最终控制方合并财务报表中的账面价值的份额，确定长期股权投资的初始投资成本。合并日长期股权投资的初始投资成本，与达到合并前的长期股权投资账面价值加上合并日进一步取得股份新支付对价的账面价值之和的差额，调整股本溢价，股本溢价不足冲减的，冲减留存收益。

非同一控制下的企业合并：公司按照购买日确定的合并成本作为长期股权投资的初始投资成本。因追加投资等原因能够对非同一控制下的被投资单位实施控制的，按照原持有的股权投资账面价值加上新增投资成本之和，作为改按成本法核算的初始投资成本。

## 2) 其他方式取得的长期股权投资

以支付现金方式取得的长期股权投资，按照实际支付的购买价款作为初始投资成本。

以发行权益性证券取得的长期股权投资，按照发行权益性证券的公允价值作为初始投资成本。

在非货币性资产交换具有商业实质，且换入资产或换出资产的公允价值能够可靠计量时，以公允价值为基础计量。如换入资产和换出资产的公允价值均能可靠计量的，对于换入的长期股权投资，以换出资产的公允价值和应支付的相关税费作为换入的长期股权投资的初始投资成本，除非有确凿证据表明换入资产的公允价值更加可靠。非货币性资产交换不具有商业实质，或换入资产和换出资产的公允价值均不能可靠计量的，对于换入的长期股权投资，以换出资产的账面价值和应支付的相关税费作为换入长期股权投资的初始投资成本。

通过债务重组取得的长期股权投资，以所放弃债权的公允价值和可直接归属于该资产的税金等其他成本确定其入账价值，并将所放弃债权的公允价值与账面价值之间的差额，计入当期损益。

### (3) 后续计量及损益确认方法

#### 1) 成本法核算的长期股权投资

公司对子公司的长期股权投资，采用成本法核算。除取得投资时实际支付的价款或对价中包含的已宣告但尚未发放的现金股利或利润外，公司按照享有被投资单位宣告发放的现金股利或利润确认当期投资收益。

#### 2) 权益法核算的长期股权投资

对联营企业和合营企业的长期股权投资，采用权益法核算。初始投资成本大于投资时应享有被投资单位可辨认净资产公允价值份额的差额，不调整长期股权投资的初始投资成本；初始投资成本小于投资时应享有被投资单位可辨认净资产公允价值份额的差额，计入当期损益。

公司按照应享有或应分担的被投资单位实现的净损益和其他综合收益的份额，分别确认投资收益和其他综合收益，同时调整长期股权投资的账面价值；按照被投资单位宣告分派的利润或现金股利计算应享有的部分，相应减少长期股权投资的账面价值；对于被投资单位除



净损益、其他综合收益和利润分配以外所有者权益的其他变动，调整长期股权投资的账面价值并计入所有者权益。

在确认应享有被投资单位净损益的份额时，以取得投资时被投资单位可辨认净资产的公允价值为基础，并按照公司的会计政策及会计期间，对被投资单位的净利润进行调整后确认。在持有投资期间，被投资单位编制合并财务报表的，以合并财务报表中的净利润、其他综合收益和其他所有者权益变动中归属于被投资单位的金额为基础进行核算。

公司与联营企业、合营企业之间发生的未实现内部交易损益按照应享有的比例计算归属于公司的部分，予以抵销，在此基础上确认投资收益。与被投资单位发生的未实现内部交易损失，属于资产减值损失的，全额确认。公司与联营企业、合营企业之间发生投出或出售资产的交易，该资产构成业务的，按照本附注“五、6、同一控制下和非同一控制下企业合并的会计处理方法”和“五、7、合并财务报表的编制方法”中披露的相关政策进行会计处理。

在公司确认应分担被投资单位发生的亏损时，按照以下顺序进行处理：首先，冲减长期股权投资的账面价值。其次，长期股权投资的账面价值不足以冲减的，以其他实质上构成对被投资单位净投资的长期权益账面价值为限继续确认投资损失，冲减长期应收项目等的账面价值。最后，经过上述处理，按照投资或协议约定企业仍承担额外义务的，按预计承担的义务确认预计负债，计入当期投资损失。

### 3) 长期股权投资的处置

处置长期股权投资，其账面价值与实际取得价款的差额，计入当期损益。

采用权益法核算的长期股权投资，在处置该项投资时，采用与被投资单位直接处置相关资产或负债相同的基础，按相应比例对原计入其他综合收益的部分进行会计处理。因被投资单位除净损益、其他综合收益和利润分配以外的其他所有者权益变动而确认的所有者权益，按比例结转入当期损益，由于被投资方重新计量设定受益计划净负债或净资产变动而产生的其他综合收益除外。

因处置部分股权投资等原因丧失了对被投资单位的共同控制或重大影响的，处置后的剩余股权改按金融工具确认和计量准则核算，其在丧失共同控制或重大影响之日的公允价值与账面价值之间的差额计入当期损益。原股权投资因采用权益法核算而确认的其他综合收益，

在终止采用权益法核算时采用与被投资单位直接处置相关资产或负债相同的基础进行会计处理。因被投资方除净损益、其他综合收益和利润分配以外的其他所有者权益变动而确认的所有者权益，在终止采用权益法核算时全部转入当期损益。

因处置部分股权投资、因其他投资方对子公司增资而导致本公司持股比例下降等原因丧失了对被投资单位控制权的，在编制个别财务报表时，剩余股权能够对被投资单位实施共同控制或重大影响的，改按权益法核算，并对该剩余股权视同自取得时即采用权益法核算进行调整；剩余股权不能对被投资单位实施共同控制或施加重大影响的，改按金融工具确认和计量准则的有关规定进行会计处理，其在丧失控制之日的公允价值与账面价值间的差额计入当期损益。

处置的股权是因追加投资等原因通过企业合并取得的，在编制个别财务报表时，处置后的剩余股权采用成本法或权益法核算的，购买日之前持有的股权投资因采用权益法核算而确认的其他综合收益和其他所有者权益按比例结转；处置后的剩余股权改按金融工具确认和计量准则进行会计处理的，其他综合收益和其他所有者权益全部结转。

## 23、投资性房地产

投资性房地产是指为赚取租金或资本增值，或两者兼有而持有的房地产，包括已出租的土地使用权、持有并准备增值后转让的土地使用权、已出租的建筑物（含自行建造或开发活动完成后用于出租的建筑物以及正在建造或开发过程中将来用于出租的建筑物）。

本公司采用成本模式对投资性房地产进行后续计量，并按照与房屋建筑物或土地使用权一致的政策进行折旧或摊销。投资性房地产的减值测试方法和减值准备计提方法详见附注五、30、“长期资产减值”。

## 24、固定资产

### （1）确认条件

固定资产指为生产商品、提供劳务、出租或经营管理而持有，并且使用寿命超过一个会计年度的有形资产。固定资产在同时满足下列条件时予以确认：1）与该固定资产有关的经济利益很可能流入企业；2）该固定资产的成本能够可靠地计量。

### （2）折旧方法

类别	折旧方法	折旧年限	残值率	年折旧率
----	------	------	-----	------

房屋建筑物	年限平均法	20-40 年	5%	2.38%-4.75%
机器设备	年限平均法	10-30 年	5%	3.17%-9.50%
其中：电力行业	年限平均法	20-30 年	5%	3.17%-4.75%
运输设备	年限平均法	8-10 年	5%	9.50%-11.88%
电子设备及其他	年限平均法	8-10 年	5%	9.50%-11.88%

固定资产折旧采用年限平均法分类计提，根据固定资产类别、预计使用寿命和预计净残值率确定折旧率。如固定资产各组成部分的使用寿命不同或者以不同方式为企业带来经济利益，则选择不同折旧率或折旧方法，分别计提折旧。

## 25、在建工程

在建工程项目按建造该项资产达到预定可使用状态前所发生的必要支出，作为固定资产的入账价值。所建造的固定资产在建工程已达到预定可使用状态，但尚未办理竣工决算的，自达到预定可使用状态之日起，根据工程预算、造价或者工程实际成本等，按估计的价值转入固定资产，并按本公司固定资产折旧政策计提固定资产的折旧，待办理竣工决算后，再按实际成本调整原来的暂估价值，但不调整原已计提的折旧额。

## 26、借款费用

### (1) 借款费用资本化的确认原则

借款费用，包括借款利息、折价或者溢价的摊销、辅助费用以及因外币借款而发生的汇兑差额等。

公司发生的借款费用，可直接归属于符合资本化条件的资产的购建或者生产的，予以资本化，计入相关资产成本；其他借款费用，在发生时根据其发生额确认为费用，计入当期损益。

符合资本化条件的资产，是指需要经过相当长时间的购建或者生产活动才能达到预定可使用或者可销售状态的固定资产、投资性房地产和存货等资产。

借款费用同时满足下列条件时开始资本化：

- 1) 资产支出已经发生，资产支出包括为购建或者生产符合资本化条件的资产而以支付现金、转移非现金资产或者承担带息债务形式发生的支出；
- 2) 借款费用已经发生；
- 3) 为使资产达到预定可使用或者可销售状态所必要的购建或者生产活动已经开始。

## （2）借款费用资本化期间

资本化期间，指从借款费用开始资本化时点到停止资本化时点的期间，借款费用暂停资本化的期间不包括在内。

当购建或者生产符合资本化条件的资产达到预定可使用或者可销售状态时，借款费用停止资本化。

当购建或者生产符合资本化条件的资产中部分项目分别完工且可单独使用时，该部分资产借款费用停止资本化。

购建或者生产的资产各部分分别完工，但必须等到整体完工后才可使用或可对外销售的，在该资产整体完工时停止借款费用资本化。

## （3）暂停资本化期间

符合资本化条件的资产在购建或生产过程中发生的非正常中断、且中断时间连续超过 3 个月的，则借款费用暂停资本化；该项中断如是所购建或生产的符合资本化条件的资产达到预定可使用状态或者可销售状态必要的程序，则借款费用继续资本化。在中断期间发生的借款费用确认为当期损益，直至资产的购建或者生产活动重新开始后借款费用继续资本化。

## （4）借款费用资本化率、资本化金额的计算方法

对于为购建或者生产符合资本化条件的资产而借入的专门借款，以专门借款当期实际发生的借款费用，减去尚未动用的借款资金存入银行取得的利息收入或进行暂时性投资取得的投资收益后的金额，来确定借款费用的资本化金额。

对于为购建或者生产符合资本化条件的资产而占用的一般借款，根据累计资产支出超过专门借款部分的资产支出加权平均数乘以所占用一般借款的资本化率，计算确定一般借款应予资本化的借款费用金额。资本化率根据一般借款加权平均利率计算确定。

## 27、生物资产

不适用

## 28、油气资产

不适用

## 29、无形资产

## （1）使用寿命及其确定依据、估计情况、摊销方法或复核程序

### 1) 无形资产的计价方法

#### ①公司取得无形资产时按成本进行初始计量

外购无形资产的成本，包括购买价款、相关税费以及直接归属于使该项资产达到预定用途所发生的其他支出。购买无形资产的价款超过正常信用条件延期支付，实质上具有融资性质的，无形资产的成本以购买价款的现值为基础确定。

债务重组取得债务人用以抵债的无形资产，以所放弃债权的公允价值和可直接归属于使该资产达到预定用途所发生的税金等其他成本确定其入账价值，并将所放弃债权的公允价值与账面价值之间的差额，计入当期损益。

在非货币性资产交换具有商业实质，且换入资产或换出资产的公允价值能够可靠计量时，以公允价值为基础计量。如换入资产和换出资产的公允价值均能可靠计量的，对于换入的无形资产，以换出资产的公允价值和应支付的相关税费作为换入的无形资产的初始投资成本，除非有确凿证据表明换入资产的公允价值更加可靠。非货币性资产交换不具有商业实质，或换入资产和换出资产的公允价值均不能可靠计量的，对于换入的无形资产，以换出资产的账面价值和应支付的相关税费作为换入无形资产的初始投资成本。

#### ②后续计量

在取得无形资产时分析判断其使用寿命。

对于使用寿命有限的无形资产，在为企业带来经济利益的期限内按直线法摊销；无法预见无形资产为企业带来经济利益期限的，视为使用寿命不确定的无形资产，不予摊销。

#### 使用寿命有限的无形资产的使用寿命估计情况

项目	预计使用寿命	摊销方法
土地使用权	30-50 年	合同规定的使用年限
采矿权及矿山使用权	10-30.5 年	合同规定的使用年限
软件	2-10 年	合同规定或使用年限
专利权	10 年	合同规定或使用年限

期末，对使用寿命有限的无形资产的使用寿命和摊销方法进行复核，如发生变更则作为会计估计变更处理。此外，还对使用寿命不确定的无形资产的使用寿命进行复核，如果有证

据表明该无形资产为企业带来经济利益的期限是可预见的，则估计其使用寿命并按照使用寿命有限的无形资产的摊销政策进行摊销。

## （2）研发支出的归集范围及相关会计处理方法

本公司内部研究开发项目的支出分为研究阶段支出与开发阶段支出。

研究阶段的支出，于发生时计入当期损益。

开发阶段的支出同时满足下列条件的，确认为无形资产，不能满足下述条件的开发阶段的支出计入当期损益：

- 1) 完成该无形资产以使其能够使用或出售在技术上具有可行性；
- 2) 具有完成该无形资产并使用或出售的意图；
- 3) 无形资产产生经济利益的方式，包括能够证明运用该无形资产生产的产品存在市场或无形资产自身存在市场，无形资产将在内部使用的，能够证明其有用性；
- 4) 有足够的技术、财务资源和其他资源支持，以完成该无形资产的开发，并有能力使用或出售该无形资产；
- 5) 归属于该无形资产开发阶段的支出能够可靠地计量。

无法区分研究阶段支出和开发阶段支出的，将发生的研发支出全部计入当期损益。

## 30、长期资产减值

长期股权投资、固定资产、在建工程、使用寿命有限的无形资产等长期资产，于资产负债表日存在减值迹象的，进行减值测试。减值测试结果表明资产的可收回金额低于其账面价值的，按其差额计提减值准备并计入减值损失。可收回金额为资产的公允价值减去处置费用后的净额与资产预计未来现金流量的现值两者之间的较高者。资产减值准备按单项资产为基础计算并确认，如果难以对单项资产的可收回金额进行估计的，以该资产所属的资产组确定资产组的可收回金额。资产组是能够独立产生现金流入的最小资产组合。

商誉、使用寿命不确定的无形资产、尚未达到可使用状态的无形资产至少在每年年度终了进行减值测试。

本公司进行商誉减值测试，对于因企业合并形成的商誉的账面价值，自购买日起按照合理的方法分摊至相关的资产组；难以分摊至相关的资产组的，将其分摊至相关的资产组

合。本公司在分摊商誉的账面价值时，根据相关资产组或资产组组合能够从企业合并的协同效应中获得的相对受益情况进行分摊，在此基础上进行商誉减值测试。

在对包含商誉的相关资产组或者资产组组合进行减值测试时，如与商誉相关的资产组或者资产组组合存在减值迹象的，先对不包含商誉的资产组或者资产组组合进行减值测试，计算可收回金额，并与相关账面价值相比较，确认相应的减值损失。再对包含商誉的资产组或者资产组组合进行减值测试，比较这些相关资产组或者资产组组合的账面价值（包括所分摊的商誉的账面价值部分）与其可收回金额，如相关资产组或者资产组组合的可收回金额低于其账面价值的，确认商誉的减值损失。上述资产减值损失一经确认，在以后会计期间不予转回。

### **31、长期待摊费用**

长期待摊费用为已经发生但应由本期和以后各期负担的分摊期限在一年以上的各项费用。本公司长期待摊费用主要包括离子膜片等费用。

#### **(1) 摊销方法**

长期待摊费用在受益期内平均摊销。

#### **(2) 摊销年限**

本公司的长期待摊费用根据合同年限进行摊销。

### **32、合同负债**

本公司根据履行履约义务与客户付款之间的关系在资产负债表中列示合同资产或合同负债。本公司已收或应收客户对价而应向客户转让商品或提供服务的义务列示为合同负债。同一合同下的合同资产和合同负债以净额列示。

### **33、职工薪酬**

#### **(1) 短期薪酬的会计处理方法**

本公司在职工为本公司提供服务的会计期间，将实际发生的短期薪酬确认为负债，并计入当期损益或相关资产成本。

本公司为职工缴纳的社会保险费和住房公积金，以及按规定提取的工会经费和职工教育经费，在职工为本公司提供服务的会计期间，根据规定的计提基础和计提比例计算确定相

应的职工薪酬金额。

职工福利费为非货币性福利的，如能够可靠计量的，按照公允价值计量。

## （2）离职后福利的会计处理方法

### 1) 设定提存计划

本公司按当地政府的相关规定为职工缴纳基本养老保险和失业保险，在职工为本公司提供服务的会计期间，按当地规定的缴纳基数和比例计算应缴纳金额，确认为负债，并计入当期损益或相关资产成本。

除基本养老保险外，本公司还依据国家企业年金制度的相关政策建立了企业年金缴费制度（补充养老保险）/企业年金计划。本公司按职工工资总额的一定比例向当地社会保险机构缴费/年金计划缴费，相应支出计入当期损益或相关资产成本。

### 2) 设定受益计划

本公司根据预期累计福利单位法确定的公式将设定受益计划产生的福利义务归属于职工提供服务的期间，并计入当期损益或相关资产成本。

设定受益计划义务现值减去设定受益计划资产公允价值所形成的赤字或盈余确认为一项设定受益计划净负债或净资产。设定受益计划存在盈余的，本公司以设定受益计划的盈余和资产上限两项的孰低者计量设定受益计划净资产。

所有设定受益计划义务，包括预期在职工提供服务的年度报告期间结束后的十二个月内支付的义务，根据资产负债表日与设定受益计划义务期限和币种相匹配的国债或活跃市场上的高质量公司债券的市场收益率予以折现。

设定受益计划产生的服务成本和设定受益计划净负债或净资产的利息净额计入当期损益或相关资产成本；重新计量设定受益计划净负债或净资产所产生的变动计入其他综合收益，并且在后续会计期间不转回至损益，在原设定受益计划终止时在权益范围内将原计入其他综合收益的部分全部结转至未分配利润。

在设定受益计划结算时，按在结算日确定的设定受益计划义务现值和结算价格两者的差额，确认结算利得或损失。

## （3）辞退福利的会计处理方法



本公司在不能单方面撤回因解除劳动关系计划或裁减建议所提供的辞退福利时，或确认与涉及支付辞退福利的重组相关的成本或费用时（两者孰早），确认辞退福利产生的职工薪酬负债，并计入当期损益。

#### （4）其他长期职工福利的会计处理方法

本公司向职工提供的其他长期职工福利，符合设定提存计划的，按照设定提存计划进行会计处理，除此之外按照设定收益计划进行会计处理。

### 34、预计负债

#### （1）预计负债的确认标准

与诉讼、债务担保、亏损合同、重组事项等或有事项相关的义务同时满足下列条件时，本公司确认为预计负债：

- 1) 该义务是本公司承担的现时义务；
- 2) 履行该义务很可能导致经济利益流出本公司；
- 3) 该义务的金额能够可靠地计量。

#### （2）各类预计负债的计量方法

本公司预计负债按履行相关现时义务所需的支出的最佳估计数进行初始计量。

本公司在确定最佳估计数时，综合考虑与或有事项有关的风险、不确定性和货币时间价值等因素。对于货币时间价值影响重大的，通过对相关未来现金流出进行折现后确定最佳估计数。

本公司清偿预计负债所需支出全部或部分预期由第三方补偿的，补偿金额在基本确定能够收到时，作为资产单独确认，确认的补偿金额不超过预计负债的账面价值。

### 35、股份支付

#### （1）股份支付的会计处理方法

股份支付是为了获取职工或其他方提供服务而授予权益工具或者承担以权益工具为基础确定的负债的交易。股份支付分为权益结算的股份支付和以现金结算的股份支付。

##### ①以权益结算的股份支付

用以换取职工提供的服务的权益结算的股份支付，以授予职工权益工具在授予日的公

允价值计量。该公允价值的金额，在完成等待期内的服务或达到规定业绩条件才可行权的情况下，在等待期内以对可行权权益工具数量的最佳估计为基础，按直线法计算计入相关成本或费用；在授予后立即可行权时，在授予日计入相关成本或费用，相应增加资本公积。

在等待期内每个资产负债表日，本公司根据最新取得的可行权职工人数变动等后续信息做出最佳估计，修正预计可行权的权益工具数量。上述估计的影响计入当期相关成本或费用，并相应调整资本公积。

用以换取其他方服务的权益结算的股份支付，如果其他方服务的公允价值能够可靠计量，按照其他方服务在取得日的公允价值计量，如果其他方服务的公允价值不能可靠计量，但权益工具的公允价值能够可靠计量的，按照权益工具在服务取得日的公允价值计量，计入相关成本或费用，相应增加股东权益。

## ②以现金结算的股份支付

以现金结算的股份支付，按照本公司承担的以股份或其他权益工具为基础确定的负债的公允价值计量。如授予后立即可行权，在授予日计入相关成本或费用，相应增加负债；如须完成等待期内的服务或达到规定业绩条件以后才可行权，在等待期的每个资产负债表日，以对可行权情况的最佳估计为基础，按照本公司承担负债的公允价值金额，将当期取得的服务计入成本或费用，相应增加负债。

在相关负债结算前的每个资产负债表日以及结算日，对负债的公允价值重新计量，其变动计入当期损益。

## (2) 修改、终止股份支付计划的相关会计处理

本公司对股份支付计划进行修改时，若修改增加了所授予权益工具的公允价值，按照权益工具公允价值的增加相应确认取得服务的增加。权益工具公允价值的增加是指修改前后的权益工具在修改日的公允价值之间的差额。若修改减少了股份支付公允价值总额或采用了其他不利于职工的方式，则仍继续对取得的服务进行会计处理，视同该变更从未发生，除非本公司取消了部分或全部已授予的权益工具。

在等待期内，如果取消了授予的权益工具，本公司对取消所授予的权益性工具作为加速行权处理，将剩余等待期内应确认的金额立即计入当期损益，同时确认资本公积。职工或其

他方能够选择满足非可行权条件但在等待期内未满足的，本公司将其作为授予权益工具的取消处理。

### 36、优先股、永续债等其他金融工具

本公司根据所发行优先股/永续债的合同条款及其所反映的经济实质而非仅以法律形式，在初始确认时将其分类为金融资产、金融负债或权益工具。

本公司发行的永续债/优先股等金融工具满足以下条件之一，在初始确认时将该金融工具整体或其组成部分分类为金融负债：

- （1）存在本公司不能无条件地避免以交付现金或其他金融资产履行的合同义务；
- （2）包含交付可变数量的自身权益工具进行结算的合同义务；
- （3）包含以自身权益进行结算的衍生工具（例如转股权等），且该衍生工具不以固定数量的自身权益工具交换固定金额的现金或其他金融资产进行结算；
- （4）存在间接地形成合同义务的合同条款；
- （5）发行方清算时永续债与发行方发行的普通债券和其他债务处于相同清偿顺序的。

不满足上述任何一项条件的永续债/优先股等金融工具，在初始确认时将该金融工具整体或其组成部分分类为权益工具。

### 37、收入

按照业务类型披露收入确认和计量所采用的会计政策

收入是本公司在日常活动中形成的、会导致股东权益增加且与股东投入资本无关的经济利益的总流入。本公司在履行了合同中的履约义务，即在客户取得相关商品或服务的控制权时，确认收入。

合同中包含两项或多项履约义务的，本公司在合同开始日，按照各单项履约义务所承诺商品或服务的单独售价的相对比例，将交易价格分摊至各单项履约义务，按照分摊至各履约义务的交易价格计量收入。

交易价格是本公司因向客户转让商品或服务而预期有权收取的对价金额，代第三方收取的款项以及企业预期将退还给客户的款项，应当作为负债进行会计处理，不计入交易价格。本公司确认的交易价格不超过在相关不确定性消除时累计已确认收入极可能不会发生

重大转回的金额。有权收取的对价是非现金形式时，本公司按照非现金对价的公允价值确定交易价格。非现金对价的公允价值不能合理估计的，本公司参照承诺向客户转让商品或提供服务的单独售价间接确定交易价格。

合同中存在重大融资成分的，本公司按照假定客户在取得商品或服务控制权时即以现金支付的应付金额确定交易价格。该交易价格与合同对价之间的差额，在合同期间内采用实际利率法摊销。合同开始日，本公司预计客户取得商品或服务控制权与客户支付价款间隔不超过一年的，不考虑合同中存在的重大融资成分。

满足下列条件之一时，本公司属于在某一时段内履行履约义务，否则，属于在某一时点履行履约义务：

(1) 客户在本公司履约的同时即取得并消耗本公司履约所带来的经济利益；

(2) 客户能够控制本公司履约过程中在建的商品；

(3) 本公司履约过程中所产出的商品具有不可替代用途，且本公司在整个合同期间内有权就累计至今已完成的履约部分收取款项。

(4) 对于在某一时段内履行的履约义务，本公司在该段时间内按照履约进度确认收入，履约进度不能合理确定时，本公司已经发生的成本预计能够得到补偿的，按照已经发生的成本金额确认收入，直到履约进度能够合理确定为止。

对于在某一时点履行的履约义务，本公司在客户取得相关商品或服务控制权时点确认收入，在判断客户是否已取得商品或服务控制权时，本公司会考虑下列迹象：

(1) 本公司就该商品或服务享有现时收款权利；

(2) 本公司已将该商品的实物转移给客户；

(3) 本公司已将该商品的法定所有权或所有权上的主要风险和报酬转移给客户；

(4) 客户已接受该商品或服务。

本公司已向客户转让商品或服务而有权收取对价的权利（且该权利取决于时间流逝之外的其他因素）作为合同资产以预期信用损失为基础计提减值。本公司拥有的、无条件（仅取决于时间流逝）向客户收取对价的权利作为应收款项列示。本公司已收或应收客户对价而应向客户转让商品或服务的义务作为合同负债列示。

同类业务采用不同经营模式涉及不同收入确认方式及计量方法的情况

### 38、合同成本

合同成本包括合同履约成本与合同取得成本。

本公司为履行合同而发生的成本，不属于存货、固定资产或无形资产等相关准则规范范围的，在满足下列条件时作为合同履约成本确认为一项资产：

- 1、该成本与一份当前或预期取得的合同直接相关。
- 2、该成本增加了本公司未来用于履行履约义务的资源。
- 3、该成本预期能够收回。

本公司为取得合同发生的增量成本预期能够收回的，作为合同取得成本确认为一项资产。

与合同成本有关的资产采用与该资产相关的商品或服务收入确认相同的基础进行摊销；但是对于合同取得成本摊销期限未超过一年的，本公司在发生时将其计入当期损益。

与合同成本有关的资产，其账面价值高于下列两项的差额的，本公司对超出部分计提减值准备，并确认为资产减值损失：

- 1、因转让与该资产相关的商品或服务预期能够取得的剩余对价；
- 2、为转让该相关商品或服务估计将要发生的成本。

以前期间减值的因素之后发生变化，使得前述差额高于该资产账面价值的，本公司转回原已计提的减值准备，并计入当期损益，但转回后的资产账面价值不超过假定不计提减值准备情况下该资产在转回日的账面价值。

### 39、政府补助

#### (1) 类型

政府补助，是本公司从政府无偿取得的货币性资产与非货币性资产。分为与资产相关的政府补助和与收益相关的政府补助。

与资产相关的政府补助，是指本公司取得的、用于购建或以其他方式形成长期资产的政府补助。与收益相关的政府补助，是指除与资产相关的政府补助之外的政府补助。

本公司将所取得的用于购建或以其他方式形成长期资产的政府补助界定为与资产相关

的政府补助；其余政府补助界定为与收益相关的政府补助。若政府文件未明确规定补助对象，则采用以下方式将补助款划分为与收益相关的政府补助和与资产相关的政府补助：1) 政府文件明确了补助所针对的特定项目的，根据该特定项目的预算中将形成资产的支出金额和计入费用的支出金额的相对比例进行划分，对该划分比例需在每个资产负债表日进行复核，必要时进行变更；2) 政府文件中对用途仅作一般性表述，没有指明特定项目的，作为与收益相关的政府补助。政府补助为货币性资产的，按照收到或应收的金额计量。政府补助为非货币性资产的，按照公允价值计量；公允价值不能够可靠取得的，按照名义金额计量。按照名义金额计量的政府补助，直接计入当期损益。

### (2) 确认时点

本公司对于政府补助通常在实际收到时，按照实收金额予以确认和计量。但对于期末有确凿证据表明能够符合财政扶持政策规定的相关条件预计能够收到财政扶持资金，按照应收的金额计量。按照应收金额计量的政府补助应同时符合以下条件：1) 应收补助款的金额已经过有权政府部门发文确认，或者可根据正式发布的财政资金管理办法的有关规定自行合理测算，且预计其金额不存在重大不确定性；2) 所依据的是当地财政部门正式发布并按照《政府信息公开条例》的规定予以主动公开的财政扶持项目及其财政资金管理办法，且该管理办法应当是普惠性的（任何符合规定条件的企业均可申请），而不是专门针对特定企业制定的；3) 相关的补助款批文中已明确承诺了拨付期限，且该款项的拨付是有相应财政预算作为保障的，因而可以合理保证其可在规定期限内收到；4) 根据本公司和该补助事项的具体情况，应满足的其他相关条件（如有）。

### (3) 会计处理

与资产相关的政府补助采用总额法核算，在收到时确认为递延收益，并在相关资产的使用寿命内按照合理、系统的方法分期计入其他收益。

与收益相关的政府补助采用净额法核算，根据企业收到各类专项补助的性质冲减相关的成本费用。用于补偿以后期间的相关成本费用或损失的，确认为递延收益，并在确认相关成本费用或损失的期间冲减相关成本费用；用于补偿已经发生的相关成本费用或损失的，直接冲减相关成本费用。同一类型的政府补助一经选定核算方法，不得随意变更。

同时包含与资产相关部分和与收益相关部分的政府补助，区分不同部分分别进行会计处理；难以区分的，将其整体归类为与收益相关的政府补助。

与本公司日常活动相关的政府补助，按照经济业务的实质，计入其他收益或冲减相关成本费用；与日常活动无关的政府补助，计入营业外收支。

已确认的政府补助需要退回时，存在相关递延收益余额的，冲减相关递延收益账面余额，超出部分计入当期损益；属于其他情况的，直接计入当期损益。

#### **40、递延所得税资产/递延所得税负债**

对于可抵扣暂时性差异确认递延所得税资产，以未来期间很可能取得的用来抵扣可抵扣暂时性差异的应纳税所得额为限。对于能够结转以后年度的可抵扣亏损和税款抵减，以很可能获得用来抵扣可抵扣亏损和税款抵减的未来应纳税所得额为限，确认相应的递延所得税资产。

对于应纳税暂时性差异，除特殊情况外，确认递延所得税负债。

不确认递延所得税资产或递延所得税负债的特殊情况包括：商誉的初始确认；除企业合并以外的发生时既不影响会计利润也不影响应纳税所得额（或可抵扣亏损）的其他交易或事项。

当拥有以净额结算的法定权利，且意图以净额结算或取得资产、清偿负债同时进行时，当期所得税资产及当期所得税负债以抵销后的净额列报。

当拥有以净额结算当期所得税资产及当期所得税负债的法定权利，且递延所得税资产及递延所得税负债是与同一税收征管部门对同一纳税主体征收的所得税相关或者是对不同的纳税主体相关，但在未来每一具有重要性的递延所得税资产及负债转回的期间内，涉及的纳税主体意图以净额结算当期所得税资产和负债或是同时取得资产、清偿负债时，递延所得税资产及递延所得税负债以抵销后的净额列报。

#### **41、租赁**

##### **（1）作为承租方租赁的会计处理方法**

###### **1) 租赁确认**

在租赁期开始日，本公司对租赁确认使用权资产和租赁负债。

## 2) 租赁变更

租赁变更，是指原合同条款之外的租赁范围、租赁对价、租赁期限的变更，包括增加或终止一项或多项租赁资产的使用权，延长或缩短合同规定的租赁期等。租赁变更生效日，是指双方就租赁变更达成一致的日期。

租赁发生变更且同时符合下列条件的，本公司将该租赁变更作为一项单独租赁进行会计处理：①该租赁变更通过增加一项或多项租赁资产的使用权而扩大了租赁范围或延长了租赁期限；②增加的对价与租赁范围扩大部分或租赁期限延长部分的单独价格按该合同情况调整后的金额相当。

租赁变更未作为一项单独租赁进行会计处理的，在租赁变更生效日，本公司按照租赁准则有关规定对变更后合同的对价进行分摊，重新确定变更后的租赁期；并采用修订后的折现率对变更后的租赁付款额进行折现，以重新计量租赁负债。在计算变更后租赁付款额的现值时，本公司采用剩余租赁期间的租赁内含利率作为折现率；无法确定剩余租赁期间的租赁内含利率的，本公司采用租赁变更生效日的承租人增量借款利率作为折现率。就上述租赁负债调整的影响，本公司区分以下情形进行会计处理：①租赁变更导致租赁范围缩小或租赁期缩短的，承租人应当调减使用权资产的账面价值，并将部分终止或完全终止租赁的相关利得或损失计入当期损益。②其他租赁变更导致租赁负债重新计量的，承租人相应调整使用权资产的账面价值。

## 3) 短期租赁和低价值资产租赁

对于租赁期不超过12个月的短期租赁和单项租赁资产为全新资产时价值较低的低价值资产租赁，本公司选择不确认使用权资产和租赁负债。本公司将短期租赁和低价值资产租赁的租赁付款额，在租赁期内各个期间按照直线法或其他系统合理的方法计入相关资产成本或当期损益。

### (2) 作为出租方租赁的会计处理方法

在(1)评估的该合同为租赁或包含租赁的基础上，本公司作为出租人，在租赁开始日，将租赁分为融资租赁和经营租赁。

如果一项租赁实质上转移了与租赁资产所有权有关的几乎全部风险和报酬，出租人将



该项租赁分类为融资租赁，除融资租赁以外的其他租赁分类为经营租赁。

一项租赁存在下列一种或多种情形的，本公司通常将其分类为融资租赁：①在租赁期届满时，租赁资产的所有权转移给承租人；②承租人有购买租赁资产的选择权，所订立的购买价款与预计行使选择权时租赁资产的公允价值相比足够低，因而在租赁开始日就可以合理确定承租人将行使该选择权；③资产的所有权虽然不转移，但租赁期占租赁资产使用寿命的大部分；④在租赁开始日，租赁收款额的现值几乎相当于租赁资产的公允价值；⑤租赁资产性质特殊，如果不作较大改造，只有承租人才能使用。一项租赁存在下列一项或多项迹象的，本公司也可能将其分类为融资租赁：①若承租人撤销租赁，撤销租赁对出租人造成的损失由承租人承担；②资产余值的公允价值波动所产生的利得或损失归属于承租人；③承租人有能力以远低于市场水平的租金继续租赁至下一期间。

#### 1) 融资租赁会计处理

##### 初始计量

在租赁期开始日，本公司对融资租赁确认应收融资租赁款，并终止确认融资租赁资产。本公司对应收融资租赁款进行初始计量时，以租赁投资净额作为应收融资租赁款的入账价值。租赁投资净额为未担保余值和租赁期开始日尚未收到的租赁收款额按照租赁内含利率折现的现值之和。租赁收款额，是指出租人因让渡在租赁期内使用租赁资产的权利而应向承租人收取的款项，包括：①承租人需支付的固定付款额及实质固定付款额；存在租赁激励的，扣除租赁激励相关金额；②取决于指数或比率的可变租赁付款额，该款项在初始计量时根据租赁期开始日的指数或比率确定；③购买选择权的行权价格，前提是合理确定承租人将行使该选择权；④承租人行使终止租赁选择权需支付的款项，前提是租赁期反映出承租人将行使终止租赁选择权；⑤由承租人、与承租人有关的一方以及有经济能力履行担保义务的独立第三方向出租人提供的担保余值。

##### 后续计量

本公司按照固定的周期性利率计算并确认租赁期内各个期间的利息收入。该周期性利率，是指确定租赁投资净额采用内含折现率（转租情况下，若转租的租赁内含利率无法确定，采用原租赁的折现率（根据与转租有关的初始直接费用进行调整）），或者融资租赁的变更

未作为一项单独租赁进行会计处理，且满足假如变更在租赁开始日生效，该租赁会被分类为融资租赁条件时按相关规定确定的修订后的折现率。

#### 租赁变更的会计处理

融资租赁发生变更且同时符合下列条件的，本公司将该变更作为一项单独租赁进行会计处理：①该变更通过增加一项或多项租赁资产的使用权而扩大了租赁范围；②增加的对价与租赁范围扩大部分的单独价格按该合同情况调整后的金额相当。

如果融资租赁的变更未作为一项单独租赁进行会计处理，且满足假如变更在租赁开始日生效，该租赁会被分类为经营租赁条件的，本公司自租赁变更生效日开始将其作为一项新租赁进行会计处理，并以租赁变更生效日前的租赁投资净额作为租赁资产的账面价值。

#### 2) 经营租赁的会计处理

##### 租金的处理

在租赁期内各个期间，本公司采用直线法将经营租赁的租赁收款额确认为租金收入。

##### 提供的激励措施

提供免租期的，本公司将租金总额在不扣除免租期的整个租赁期内，按直线法进行分配，免租期内应当确认租金收入。本公司承担了承租人某些费用的，将该费用自租金收入总额中扣除，按扣除后的租金收入余额在租赁期内进行分配。

##### 初始直接费用

本公司发生的与经营租赁有关的初始直接费用应当资本化至租赁标的资产的成本，在租赁期内按照与租金收入相同的确认基础分期计入当期损益。

##### 折旧

对于经营租赁资产中的固定资产，本公司采用类似资产的折旧政策计提折旧；对于其他经营租赁资产，采用系统合理的方法进行摊销。

##### 可变租赁付款额

本公司取得的与经营租赁有关的未计入租赁收款额的可变租赁付款额，在实际发生时计入当期损益。

##### 经营租赁的变更

经营租赁发生变更的，本公司自变更生效日开始，将其作为一项新的租赁进行会计处理，与变更前租赁有关的预收或应收租赁收款额视为新租赁的收款额。

#### 42、其他重要的会计政策和会计估计

(1) 终止经营是满足下列条件之一的、能够单独区分的组成部分，且该组成部分已被本公司处置或被本公司划归为持有待售类别：

- 1) 该组成部分代表一项独立的主要业务或一个单独的主要经营地区；
- 2) 该组成部分是拟对一项独立的主要业务或一个单独的主要经营地区进行处置的一项相关联计划的一部分；
- 3) 该组成部分是专为转售而取得的子公司。

(2) 维简费、生产安全费用及其他类似性质的费用

本公司按照中国政府相关机构的规定计提维简费、生产安全费用及其他类似性质费用，用于维持安全生产、设备改造等相关支出。本公司按规定在当期损益中计提上述费用并在所有者权益中的专项储备单独反映。按规定范围使用专项储备用于费用性支出时，按实际支出冲减专项储备；按规定范围使用专项储备形成固定资产时，按照形成固定资产的成本冲减专项储备，并确认相同金额的累计折旧，相关资产在以后期间不再计提折旧。

#### 43、重要会计政策和会计估计变更

##### (1) 重要会计政策变更

适用  不适用

单位：元

会计政策变更的内容和原因	受重要影响的报表项目名称	影响金额
财政部于 2023 年 10 月 25 日发布《企业会计准则解释第 17 号》（财会【2023】21 号，以下简称“解释 17 号”），本公司自 2024 年 1 月 1 日起执行相关规定。	无	
财政部于 2024 年 12 月 31 日发布《企业会计准则解释第 18 号》（财会【2024】24 号，以下简称“解释 18 号”），本公司自 2024 年 12 月 31 日起执行相关规定。	无	

##### (2) 重要会计估计变更

适用  不适用

##### (3) 2024 年起首次执行新会计准则调整首次执行当年年初财务报表相关项目情况

适用  不适用

#### 44、其他

无

#### 六、税项

##### 1、主要税种及税率

税种	计税依据	税率
增值税	1、按照应税收入计算销项税，扣除当期允许抵扣的进项税额后的差额计缴增值税。 2、应税收入按简易征收率计算增值税	6%、9%、13%、3%、5%、1%
消费税	按应税产品轻质煤焦油从量计征	无铅汽油、石脑油、溶剂油和润滑油按每升 1.52 元，柴油和燃料油按每升 1.2 元计算应纳税额
城市维护建设税	按实际缴纳的流转税	7%、5%、1%
企业所得税	按当期应纳税所得额	按应纳税所得额的 25% 计缴，部分企业享受所得税优惠税率情况详见下表。
资源税	根据销售额从价计征；根据用水量从量计征	盐、石灰石按照 6% 计缴，原煤按照 9% 计缴；水按照 0.24 元/方、0.5 元/方、0.8 元/方、3.2 元/方计缴
房产税	从价计征，按房产原值计缴；从租计征，按租金收入计缴	从价计征，按房产原值一次减除 30% 后余值的 1.2% 计缴；从租计征的，按租金收入的 12% 计缴
教育费附加	应缴流转税税额	3%
地方教育费附加	应缴流转税税额	2%

存在不同企业所得税税率纳税主体的，披露情况说明

纳税主体名称	所得税税率
新疆华泰重化工有限责任公司	15.00%
新疆中泰矿冶有限公司	15.00%
新疆中泰化学托克逊能化有限公司	15.00%
新疆中泰化学阜康能源有限公司	15.00%
阜康市博达焦化有限责任公司	5.00%
新疆中泰电力有限公司	5.00%
新疆中泰信息技术工程有限公司	15.00%
新疆中泰国信节能环保有限公司	15.00%

库尔勒中泰纺织科技有限公司	15.00%
新疆中泰震纶纺织有限公司	15.00%
巴州泰昌浆粕有限公司	15.00%
阿拉尔市中泰纺织科技有限公司	15.00%
新疆中泰金富特种纱业有限公司	15.00%
新疆中泰亨惠医疗卫材股份有限公司	15.00%
中泰国际发展（香港）有限公司	16.50%
新疆蓝天石油化学物流有限责任公司	15.00%
新疆蓝天诚达物流有限公司	15.00%
新疆中泰新鑫化工科技股份有限公司	15.00%
新疆天雨煤化集团有限公司	15.00%
新疆金晖兆丰焦化有限公司	15.00%
上海森辉实业有限公司	5.00%
新疆圣雄能源股份有限公司	15.00%
新疆圣雄电石有限公司	15.00%
新疆圣雄氯碱有限公司	15.00%
新疆圣雄水泥有限公司	15.00%
天津泰达智联科技有限公司	5.00%
新疆兴泰纤维科技有限公司	15.00%

## 2、税收优惠

(1) 新疆华泰重化工有限责任公司根据《国家税务总局关于实施高新技术企业所得税优惠政策有关问题的公告》国家税务总局公告 2017 年第 24 号文件：企业获得高新技术企业资格后，自高新技术企业证书注明的发证时间所在年度起申报享受税收优惠，并按规定向主管税务机关办理备案手续。根据新疆维吾尔自治区财政厅、新疆维吾尔自治区科学技术厅、国家税务总局新疆维吾尔自治区税务局联合下发的【GR202465000188】号高新技术企业证书，认定为高新技术企业，自 2024 年至 2026 年，在三年内减按 15% 所得税税率征收企业所得税。

(2) 新疆中泰矿冶有限公司根据《国家税务总局关于实施高新技术企业所得税优惠政策有关问题的公告》国家税务总局公告 2017 年第 24 号文件：企业获得高新技术企业资格后，自高新技术企业证书注明的发证时间所在年度起申报享受税收优惠，并按规定向主管税务机关办理备案手续。根据新疆维吾尔自治区财政厅、新疆维吾尔自治区科学技术厅、国家税务总局新疆维吾尔自治区税务局联合下发的【GR202265000138】号高新技术企业证书，认定为高新技术企业，自 2022 年至 2024 年，在三年内减按 15% 所得税税率征收企业所得税。

(3) 新疆中泰化学托克逊能化有限公司根据《国家税务总局关于实施高新技术企业所得税优惠政策有关问题的公告》国家税务总局公告 2017 年第 24 号文件：企业获得高新技术企业资格后，自高新技术企业证书注明的发证时间所在年度起申报享受税收优惠，并按规定向主管税务机关办理备案手续。根据新疆维吾尔自治区财政厅、新疆维吾尔自治区科学技术厅、

国家税务总局新疆维吾尔自治区税务局联合下发的【GR202365000181】号高新技术企业证书，认定为高新技术企业，自 2023 年至 2025 年，在三年内减按 15% 所得税税率征收企业所得税。

(4) 新疆中泰化学阜康能源有限公司根据《国家税务总局关于实施高新技术企业所得税优惠政策有关问题的公告》国家税务总局公告 2017 年第 24 号文件：企业获得高新技术企业资格后，自高新技术企业证书注明的发证时间所在年度起申报享受税收优惠，并按规定向主管税务机关办理备案手续。根据新疆维吾尔自治区财政厅、新疆维吾尔自治区科学技术厅、国家税务总局新疆维吾尔自治区税务局联合下发的【GR202365000288】号高新技术企业证书，认定为高新技术企业，自 2023 年至 2025 年，在三年内减按 15% 所得税税率征收企业所得税。

(5) 阜康市博达焦化有限责任公司根据《关于进一步支持小微企业和个体工商户发展有关税费政策的公告》财政部 税务总局公告 2023 年第 12 号文件：对小型微利企业减按 25% 计算应纳税所得额，按 20% 的税率缴纳企业所得税政策，延续执行至 2027 年 12 月 31 日。

(6) 新疆中泰电力有限公司根据《关于进一步支持小微企业和个体工商户发展有关税费政策的公告》财政部 税务总局公告 2023 年第 12 号文件：对小型微利企业减按 25% 计算应纳税所得额，按 20% 的税率缴纳企业所得税政策，延续执行至 2027 年 12 月 31 日。

(7) 新疆中泰信息技术工程有限公司根据《国家税务总局关于实施高新技术企业所得税优惠政策有关问题的公告》国家税务总局公告 2017 年第 24 号文件：企业获得高新技术企业资格后，自高新技术企业证书注明的发证时间所在年度起申报享受税收优惠，并按规定向主管税务机关办理备案手续。根据新疆维吾尔自治区财政厅、新疆维吾尔自治区科学技术厅、国家税务总局新疆维吾尔自治区税务局联合下发的【GR202465000103】号高新技术企业证书，认定为高新技术企业，自 2024 年至 2026 年，在三年内减按 15% 所得税税率征收企业所得税。

(8) 新疆中泰国信节能环保有限公司根据《国家税务总局关于实施高新技术企业所得税优惠政策有关问题的公告》国家税务总局公告 2017 年第 24 号文件：企业获得高新技术企业资格后，自高新技术企业证书注明的发证时间所在年度起申报享受税收优惠，并按规定向主管税务机关办理备案手续。根据新疆维吾尔自治区财政厅、新疆维吾尔自治区科学技术厅、国家税务总局新疆维吾尔自治区税务局联合下发的【GR202465000558】号高新技术企业证书，认定为高新技术企业，自 2024 年至 2026 年，在三年内减按 15% 所得税税率征收企业所得税。

(9) 库尔勒中泰纺织科技有限公司根据《关于延续西部大开发企业所得税政策的公告》（财政部 2020 年第 23 号公告），自 2021 年 1 月 1 日至 2030 年 12 月 31 日，对设在西部地区的鼓励类产业企业减按 15% 的税率征收企业所得税。

(10) 新疆中泰震纶纺织有限公司根据《关于延续西部大开发企业所得税政策的公告》（财政部 2020 年第 23 号公告），自 2021 年 1 月 1 日至 2030 年 12 月 31 日，对设在西部地区的鼓励类产业企业减按 15% 的税率征收企业所得税。

(11) 巴州泰昌浆粕有限公司根据《关于延续西部大开发企业所得税政策的公告》（财政部 2020 年第 23 号公告），自 2021 年 1 月 1 日至 2030 年 12 月 31 日，对设在西部地区的鼓励类产业企业减按 15% 的税率征收企业所得税。

(12) 阿拉尔市中泰纺织科技有限公司根据《关于延续西部大开发企业所得税政策的公告》（财政部 2020 年第 23 号公告），自 2021 年 1 月 1 日至 2030 年 12 月 31 日，对设在西部地区的鼓励类产业企业减按 15% 的税率征收企业所得税。

(13) 新疆中泰金富特种纱业有限公司根据《关于延续西部大开发企业所得税政策的公告》（财政部 2020 年第 23 号公告），自 2021 年 1 月 1 日至 2030 年 12 月 31 日，对设在西部地区的鼓励类产业企业减按 15% 的税率征收企业所得税。

(14) 新疆中泰亨惠医疗卫材股份有限公司根据《关于延续西部大开发企业所得税政策的公告》（财政部 2020 年第 23 号公告），自 2021 年 1 月 1 日至 2030 年 12 月 31 日，对设在西部地区的鼓励类产业企业减按 15% 的税率征收企业所得税。

(15) 中泰国际发展（香港）有限公司应纳税所得额不超过 200 万元（港元）的部分，按 8.25% 的税率缴纳利得税；应纳税所得额 200 万元（港元）以上的部分，按 16.50% 的税率缴纳利得税。

(16) 新疆蓝天石油化学物流有限责任公司根据《关于延续西部大开发企业所得税政策的公告》（财政部 2020 年第 23 号公告），自 2021 年 1 月 1 日至 2030 年 12 月 31 日，对设在西部地区的鼓励类产业企业减按 15% 的税率征收企业所得税。

(17) 新疆蓝天诚达物流有限公司根据《关于延续西部大开发企业所得税政策的公告》（财政部 2020 年第 23 号公告），自 2021 年 1 月 1 日至 2030 年 12 月 31 日，对设在西部地区的鼓励类产业企业减按 15% 的税率征收企业所得税。

(18) 新疆中泰新鑫化工科技股份有限公司根据《国家税务总局关于实施高新技术企业所得税优惠政策有关问题的公告》国家税务总局公告 2017 年第 24 号文件：企业获得高新技术企业资格后，自高新技术企业证书注明的发证时间所在年度起申报享受税收优惠，并按规定向主管税务机关办理备案手续。根据新疆维吾尔自治区财政厅、新疆维吾尔自治区科学技术厅、国家税务总局新疆维吾尔自治区税务局联合下发的【GR202465000414】号高新技术企业

业证书，认定为高新技术企业，自 2024 年至 2026 年，在三年内减按 15% 所得税税率征收企业所得税。

(19) 新疆天雨煤化集团有限公司根据《国家税务总局关于实施高新技术企业所得税优惠政策有关问题的公告》国家税务总局公告 2017 年第 24 号文件：企业获得高新技术企业资格后，自高新技术企业证书注明的发证时间所在年度起申报享受税收优惠，并按规定向主管税务机关办理备案手续。根据新疆维吾尔自治区财政厅、新疆维吾尔自治区科学技术厅、国家税务总局新疆维吾尔自治区税务局联合下发的【GR202265000022】号高新技术企业证书，认定为高新技术企业，自 2022 年至 2024 年，在三年内减按 15% 所得税税率征收企业所得税。

(20) 新疆金晖兆丰焦化有限公司根据《国家税务总局关于实施高新技术企业所得税优惠政策有关问题的公告》国家税务总局公告 2017 年第 24 号文件：企业获得高新技术企业资格后，自高新技术企业证书注明的发证时间所在年度起申报享受税收优惠，并按规定向主管税务机关办理备案手续。根据新疆维吾尔自治区财政厅、新疆维吾尔自治区科学技术厅、国家税务总局新疆维吾尔自治区税务局联合下发的【GR202465000054】号高新技术企业证书，认定为高新技术企业，自 2024 年至 2026 年，在三年内减按 15% 所得税税率征收企业所得税。

(21) 上海森辉实业有限公司根据《关于进一步支持小微企业和个体工商户发展有关税费政策的公告》财政部 税务总局公告 2023 年第 12 号文件：对小型微利企业减按 25% 计算应纳税所得额，按 20% 的税率缴纳企业所得税政策，延续执行至 2027 年 12 月 31 日。

(22) 新疆圣雄能源股份有限公司根据《国家税务总局关于实施高新技术企业所得税优惠政策有关问题的公告》国家税务总局公告 2017 年第 24 号文件：企业获得高新技术企业资格后，自高新技术企业证书注明的发证时间所在年度起申报享受税收优惠，并按规定向主管税务机关办理备案手续。根据新疆维吾尔自治区财政厅、新疆维吾尔自治区科学技术厅、国家税务总局新疆维吾尔自治区税务局联合下发的【GR202365000031】号高新技术企业证书，认定为高新技术企业，自 2023 年至 2025 年，在三年内减按 15% 所得税税率征收企业所得税。

(23) 新疆圣雄电石有限公司根据《国家税务总局关于实施高新技术企业所得税优惠政策有关问题的公告》国家税务总局公告 2017 年第 24 号文件：企业获得高新技术企业资格后，自高新技术企业证书注明的发证时间所在年度起申报享受税收优惠，并按规定向主管税务机关办理备案手续。根据新疆维吾尔自治区财政厅、新疆维吾尔自治区科学技术厅、国家税务总局新疆维吾尔自治区税务局联合下发的【GR202465000057】号高新技术企业证书，认定为高新技术企业，自 2024 年至 2026 年，在三年内减按 15% 所得税税率征收企业所得税。



(24) 新疆圣雄氯碱有限公司根据《国家税务总局关于实施高新技术企业所得税优惠政策有关问题的公告》国家税务总局公告 2017 年第 24 号文件：企业获得高新技术企业资格后，自高新技术企业证书注明的发证时间所在年度起申报享受税收优惠，并按规定向主管税务机关办理备案手续。根据新疆维吾尔自治区财政厅、新疆维吾尔自治区科学技术厅、国家税务总局新疆维吾尔自治区税务局联合下发的【GR202365000108】号高新技术企业证书，认定为高新技术企业，自 2023 年至 2025 年，在三年内减按 15% 所得税税率征收企业所得税。

(25) 新疆圣雄水泥有限公司根据《国家税务总局关于实施高新技术企业所得税优惠政策有关问题的公告》国家税务总局公告 2017 年第 24 号文件：企业获得高新技术企业资格后，自高新技术企业证书注明的发证时间所在年度起申报享受税收优惠，并按规定向主管税务机关办理备案手续。根据新疆维吾尔自治区财政厅、新疆维吾尔自治区科学技术厅、国家税务总局新疆维吾尔自治区税务局联合下发的【GR202365000329】号高新技术企业证书，认定为高新技术企业，自 2023 年至 2025 年，在三年内减按 15% 所得税税率征收企业所得税。

(26) 天津泰达智联科技有限公司根据《关于进一步支持小微企业和个体工商户发展有关税费政策的公告》财政部 税务总局公告 2023 年第 12 号文件：对小型微利企业减按 25% 计算应纳税所得额，按 20% 的税率缴纳企业所得税政策，延续执行至 2027 年 12 月 31 日。

(27) 新疆兴泰纤维科技有限公司根据《关于延续西部大开发企业所得税政策的公告》（财政部 2020 年第 23 号公告），自 2021 年 1 月 1 日至 2030 年 12 月 31 日，对设在西部地区的鼓励类产业企业减按 15% 的税率征收企业所得税。

### 3、其他

无

## 七、合并财务报表项目注释

### 1、货币资金

单位：元

项目	期末余额	期初余额
库存现金	104,231.87	102,699.22
银行存款	1,986,483,326.19	2,116,740,122.56
其他货币资金	2,782,342,316.09	2,112,201,900.79
合计	4,768,929,874.15	4,229,044,722.57
其中：存放在境外的款项总额	137,979,877.97	120,936,000.57

其他说明：其他货币资金中，2,782,342,316.09 元为各类保证金、诉讼冻结资金，在编制现金流量表时作为使用受限资金从现金及现金等价物中扣除。

## 2、交易性金融资产

不适用

## 3、衍生金融资产

不适用

## 4、应收票据

### (1) 应收票据分类列示

单位：元

项目	期末余额	期初余额
银行承兑票据	2,030,998,726.39	2,588,466,544.92
商业承兑票据	11,730,637.78	106,010,000.00
合计	2,042,729,364.17	2,694,476,544.92

### (2) 按坏账计提方法分类披露

适用  不适用

### (3) 本期计提、收回或转回的坏账准备情况

适用  不适用

### (4) 期末公司已质押的应收票据

单位：元

项目	期末已质押金额
银行承兑票据	215,135,887.99
合计	215,135,887.99

### (5) 期末公司已背书或贴现且在资产负债表日尚未到期的应收票据

单位：元

项目	期末终止确认金额	期末未终止确认金额
银行承兑票据	4,673,783,379.82	1,751,150,674.18
商业承兑票据		11,730,637.78
合计	4,673,783,379.82	1,762,881,311.96

### (6) 本期实际核销的应收票据情况

无

## 5、应收账款

### (1) 按账龄披露

单位：元

账龄	期末账面余额	期初账面余额
1 年以内（含 1 年）	462,202,980.41	1,004,994,131.07
1 至 2 年	124,579,360.83	315,831,172.28
2 至 3 年	191,481,344.63	18,520,434.12
3 年以上	376,470,453.39	337,492,554.68
3 至 4 年	15,570,811.92	128,384,983.33
4 至 5 年	119,032,097.29	138,711,835.80
5 年以上	241,867,544.18	70,395,735.55
合计	1,154,734,139.26	1,676,838,292.15

## (2) 按坏账计提方法分类披露

单位：元

类别	期末余额					期初余额				
	账面余额		坏账准备		账面价值	账面余额		坏账准备		账面价值
	金额	比例	金额	计提比例		金额	比例	金额	计提比例	
按单项计提坏账准备的应收账款	435,649,825.85	37.73%	435,649,825.85	100.00%		457,130,526.73	27.26%	457,130,526.73	100.00%	
其中：										
单项金额重大应收账款	431,207,740.87	37.34%	431,207,740.87	100.00%		453,019,600.40	27.01%	453,019,600.40	100.00%	
单项金额不重大应收账款	4,442,084.98	0.39%	4,442,084.98	100.00%		4,110,926.33	0.25%	4,110,926.33	100.00%	
按组合计提坏账准备的应收账款	719,084,313.41	62.27%	134,636,745.47	18.72%	584,447,567.94	1,219,707,765.42	72.74%	79,380,296.39	6.51%	1,140,327,469.03
其中：										
按照账龄分析法计提坏账准备	470,159,067.88	40.71%	110,837,849.94	23.57%	359,321,217.94	467,922,943.14	27.91%	70,622,980.62	15.09%	397,299,962.52
其他组合	248,925,245.53	21.55%	23,798,895.53	9.56%	225,126,350.00	751,784,822.28	44.83%	8,757,315.77	1.16%	743,027,506.51
合计	1,154,734,139.26	100.00%	570,286,571.32	49.39%	584,447,567.94	1,676,838,292.15	100.00%	536,510,823.12	32.00%	1,140,327,469.03

按单项计提坏账准备：

单位：元

名称	期初余额		期末余额			
	账面余额	坏账准备	账面余额	坏账准备	计提比例	计提理由
单项计提应收账款	457,130,526.73	457,130,526.73	435,649,825.85	435,649,825.85	100.00%	预计无法收回
合计	457,130,526.73	457,130,526.73	435,649,825.85	435,649,825.85		

## 按组合计提坏账准备：账龄组合

单位：元

名称	期末余额		
	账面余额	坏账准备	计提比例
1 年以内（含 1 年）	299,889,610.19	4,842,785.15	1.61%
1 至 2 年（含 2 年）	52,066,118.69	5,705,265.89	10.96%
2 至 3 年（含 3 年）	13,398,949.98	4,027,974.14	30.06%
3 至 4 年（含 4 年）	11,644,812.25	4,314,083.18	37.05%
4 至 5 年（含 5 年）	8,241,851.56	7,030,016.37	85.30%
5 年以上	84,917,725.21	84,917,725.21	100.00%
合计	470,159,067.88	110,837,849.94	

确定该组合依据的说明：对于划分为组合的应收账款，本公司参考历史信用损失经验，结合当前状况以及对未来经济状况的预测，编制应收账款迁徙率，计算预期信用损失。

## 按组合计提坏账准备：其他组合

单位：元

名称	期末余额		
	账面余额	坏账准备	计提比例
关联方组合	246,505,686.77	23,798,895.53	9.65%
无风险债权	2,419,558.76		
合计	248,925,245.53	23,798,895.53	

确定该组合依据的说明：对于划分为组合的应收账款，本公司参考历史信用损失经验，结合当前状况以及对未来经济状况的预测，编制应收账款迁徙率，计算预期信用损失。

如是按照预期信用损失一般模型计提应收账款坏账准备：

适用  不适用

**(3) 本期计提、收回或转回的坏账准备情况**

本期计提坏账准备情况：

单位：元

类别	期初余额	本期变动金额				期末余额
		计提	收回或转回	核销	其他	
应收账款-坏账准备	536,510,823.12	-4,893,686.58			38,669,434.78	570,286,571.32
合计	536,510,823.12	-4,893,686.58			38,669,434.78	570,286,571.32

其中本期坏账准备收回或转回金额重要的：无

#### (4) 本期实际核销的应收账款情况

本期无实际核销的应收账款。

#### (5) 按欠款方归集的期末余额前五名的应收账款情况

单位：元

单位名称	应收账款期末余额	合同资产期末余额	应收账款和合同资产期末余额	占应收账款和合同资产期末余额合计数的比例	应收账款坏账准备和合同资产减值准备期末余额
单位一	194,970,839.20		194,970,839.20	16.88%	194,970,839.20
单位二	139,218,383.60		139,218,383.60	12.06%	139,218,383.60
单位三	61,957,552.43		61,957,552.43	5.37%	
单位四	54,558,175.09		54,558,175.09	4.72%	
单位五	38,614,648.28		38,614,648.28	3.34%	11,729,565.23
合计	489,319,598.60		489,319,598.60	42.37%	345,918,788.03

#### 6、合同资产

无

#### 7、应收款项融资

##### (1) 应收款项融资分类列示

单位：元

项目	期末余额	期初余额
银行承兑汇票	771,945,283.43	804,807,957.96
合计	771,945,283.43	804,807,957.96

##### (2) 期末公司已质押的应收款项融资

单位：元

项目	期末已质押金额
银行承兑汇票	410,649,345.99
合计	410,649,345.99

#### 8、其他应收款

单位：元

项目	期末余额	期初余额
应收利息		
应收股利		
其他应收款	481,650,087.41	769,096,139.91
合计	481,650,087.41	769,096,139.91

**(1) 应收利息**

无

**(2) 应收股利****1) 应收股利分类**

无

**2) 重要的账龄超过 1 年的应收股利**

无

**3) 按坏账计提方法分类披露**

□ 适用 √ 不适用

**4) 本期计提、收回或转回的坏账准备的情况**

无

**5) 本期实际核销的应收股利情况**

无

**(3) 其他应收款****1) 其他应收款按款项性质分类情况**

单位：元

款项性质	期末账面余额	期初账面余额
应收政府补贴款	56,794,932.43	52,721,794.15
往来款	199,006,089.18	234,941,292.86
生产款	396,287,157.21	410,066,041.26
应收出口退税款	4,906,292.95	40,173,126.49
工程款	14,136,881.35	11,139,639.19
保证金/押金	17,376,067.49	22,294,474.64
备用金	124,254.30	393,378.74
其他	21,027,083.96	14,387,919.93
利息		135,518,931.32
合计	709,658,758.87	921,636,598.58

**2) 按账龄披露**

单位：元

账龄	期末账面余额	期初账面余额
1 年以内（含 1 年）	118,218,728.80	180,485,715.97
1 至 2 年	42,625,519.80	591,442,451.58

2 至 3 年	327,168,147.21	16,078,120.82
3 年以上	221,646,363.06	133,630,310.21
3 至 4 年	2,841,612.83	5,536,037.96
4 至 5 年	4,853,003.93	5,318,219.83
5 年以上	213,951,746.30	122,776,052.42
合计	709,658,758.87	921,636,598.58

### 3) 按坏账计提方法分类披露

√ 适用 □ 不适用

单位：元

坏账准备	第一阶段	第二阶段	第三阶段	合计
	未来 12 个月预期信用损失	整个存续期预期信用损失（未发生信用减值）	整个存续期预期信用损失（已发生信用减值）	
2024 年 1 月 1 日余额	900,136.86	79,935,237.29	71,705,084.52	152,540,458.67
2024 年 1 月 1 日余额在本期				
本期计提	-120,903.58	-31,410,686.36	2,797,200.72	-28,734,389.22
其他变动	290,625.65	94,628,296.89	9,283,679.47	104,202,602.01
2024 年 12 月 31 日余额	1,069,858.93	143,152,847.82	83,785,964.71	228,008,671.46

损失准备本期变动金额重大的账面余额变动情况

□ 适用 √ 不适用

### 4) 本期计提、收回或转回的坏账准备情况

本期计提坏账准备情况：

单位：元

类别	期初余额	本期变动金额				期末余额
		计提	收回或转回	转销或核销	其他	
其他应收款-坏账准备	152,540,458.67	-28,734,389.22			104,202,602.01	228,008,671.46
合计	152,540,458.67	-28,734,389.22			104,202,602.01	228,008,671.46

### 5) 本期实际核销的其他应收款情况

无

### 6) 按欠款方归集的期末余额前五名的其他应收款情况

单位：元

单位名称	款项的性质	期末余额	账龄	占其他应收款期末余额合计	坏账准备期末
------	-------	------	----	--------------	--------



				数的比例	余额
单位一	生产款	263,618,622.27	2-3 年	37.15%	
单位二	往来款	70,741,398.28	5 年以上	9.97%	70,741,398.28
单位三	应收政府补贴	49,232,053.10	1 年以内	6.94%	
单位四	往来款	32,185,769.37	1-2 年	4.54%	
单位五	生产款	30,000,000.00	5 年以上	4.23%	30,000,000.00
合计		445,777,843.02		62.83%	100,741,398.28

### 7) 因资金集中管理而列报于其他应收款

无

## 9、预付款项

### (1) 预付款项按账龄列示

单位：元

账龄	期末余额		期初余额	
	金额	比例	金额	比例
1 年以内	500,571,255.29	87.12%	1,043,136,717.30	85.13%
1 至 2 年	74,006,602.94	12.88%	182,156,692.57	14.87%
合计	574,577,858.23		1,225,293,409.87	

账龄超过 1 年且金额重要的预付款项未及时结算原因的说明：无。

### (2) 按预付对象归集的期末余额前五名的预付款情况

本期按预付对象归集的期末余额前五名预付款项汇总金额 326,196,841.74 元，占预付款项期末余额合计数的比例 56.77%。

## 10、存货

### (1) 存货分类

单位：元

项目	期末余额			期初余额		
	账面余额	存货跌价准备 或合同履约成 本减值准备	账面价值	账面余额	存货跌价准备 或合同履约成 本减值准备	账面价值
原材料	1,230,208,583.72	8,036,547.40	1,222,172,036.32	1,253,034,071.54	49,204,022.51	1,203,830,049.03
在产品	172,558,206.66	18,999,835.85	153,558,370.81	138,113,173.97	27,819,567.95	110,293,606.02
库存商品	1,823,793,566.06	106,079,475.18	1,717,714,090.88	2,166,521,985.81	194,202,626.12	1,972,319,359.69
周转材料	36,775,793.85		36,775,793.85	32,095,610.20		32,095,610.20
合计	3,263,336,150.29	133,115,858.43	3,130,220,291.86	3,589,764,841.52	271,226,216.58	3,318,538,624.94

## (2) 存货跌价准备和合同履约成本减值准备

单位：元

项目	期初余额	本期增加金额		本期减少金额		期末余额
		计提	其他	转回或转销	其他	
原材料	49,204,022.51	5,688,261.15	1,394,328.40	48,250,064.66		8,036,547.40
在产品	27,819,567.95	4,892,079.18		13,711,811.28		18,999,835.85
库存商品	194,202,626.12	74,742,136.65	8,259,442.40	171,124,729.99		106,079,475.18
合计	271,226,216.58	85,322,476.98	9,653,770.80	233,086,605.93		133,115,858.43

## (3) 存货期末余额含有借款费用资本化金额的说明

无

## (4) 合同履约成本本期摊销金额的说明

无

## 11、持有待售资产

无

## 12、一年内到期的非流动资产

单位：元

项目	期末余额	期初余额
分期收款销售商品		5,679,642.62
一年内到期的长期应收款	47,953,569.67	
合计	47,953,569.67	5,679,642.62

## (1) 一年内到期的债权投资

□ 适用 √ 不适用

## (2) 一年内到期的其他债权投资

□ 适用 √ 不适用

## 13、其他流动资产

单位：元

项目	期末余额	期初余额
碳排放权资产	230,288.43	11,997,482.65
待抵扣增值税进项税	696,896,576.35	515,712,765.81
预缴企业所得税	17,013,306.30	10,258,525.40
预缴其他税	237,440.83	1,418,803.71
合计	714,377,611.91	539,387,577.57

**14、债权投资**

无

**15、其他债权投资**

无

**16、其他权益工具投资**

单位：元

项目名称	期末余额	期初余额	本期计入其他综合收益的利得	本期计入其他综合收益的损失	本期末累计计入其他综合收益的利得	本期末累计计入其他综合收益的损失	本期确认的股利收入	指定为以公允价值计量且其变动计入其他综合收益的原因
新疆米东天山水泥有限责任公司	63,751,862.97	59,931,531.73	3,820,331.24		18,440,004.05		1,607,000.00	并非为交易目的持有
新疆碳排放权交易中心（有限责任公司）	1,021,176.94	1,089,695.72		68,518.78	21,176.94			并非为交易目的持有
新疆华康包装有限公司						3,200,000.00		并非为交易目的持有
合计	64,773,039.91	61,021,227.45	3,820,331.24	68,518.78	18,461,180.99	3,200,000.00	1,607,000.00	

**分项披露本期非交易性权益工具投资**

单位：元

项目名称	确认的股利收入	累计利得	累计损失	其他综合收益转入留存收益的金额	指定为以公允价值计量且其变动计入其他综合收益的原因	其他综合收益转入留存收益的原因
新疆米东天山水泥有限责任公司	1,607,000.00	18,440,004.05			并非为交易目的持有	
新疆碳排放权交易中心（有限责任公司）		21,176.94			并非为交易目的持有	
新疆华康包装有限公司			3,200,000.00		并非为交易目的持有	

**17、长期应收款****(1) 长期应收款情况**

单位：元

项目	期末余额			期初余额			折现率区间
	账面余额	坏账准备	账面价值	账面余额	坏账准备	账面价值	

融资租赁保 证金	501,363,398.19		501,363,398.19	410,868,452.78		410,868,452.78	
合计	501,363,398.19		501,363,398.19	410,868,452.78		410,868,452.78	

(2) 按坏账计提方法分类披露

无

(3) 本期计提、收回或转回的坏账准备的情况

无

(4) 本期实际核销的长期应收款情况

无

## 18、长期股权投资

单位：元

被投资单位	期初余额（账面价值）	减值准备期初余额	本期增减变动								期末余额（账面价值）	减值准备期末余额
			追加投资	减少投资	权益法下确认的投资损益	其他综合收益调整	其他权益变动	宣告发放现金股利或利润	计提减值准备	其他		
一、合营企业												
二、联营企业												
新疆美克化工股份有限公司	1,375,844,946.91				-124,710,183.71		235,118.08					1,251,369,881.28
新疆库尔勒中泰石化有限责任公司	68,939,070.57		56,756,000.00		-122,722,662.68							2,972,407.89
上海中泰多经国际贸易有限责任公司	386,798,968.70				-42,955,613.82		17,788.35					343,861,143.23
阜康市灵山焦化有限责任公司	132,417,182.07			89,359.38	1,168,576.57		-8,333.49			45,573.29		133,533,639.06
厦门凯纳石墨烯技术股份有限公司	22,241,813.57				-2,207,952.77							20,033,860.80
新疆新聚丰特种纱业有限公司	94,032,525.81				-12,033,855.17							81,998,670.64
巴州瑞兴化工有限公司	7,806,033.78				2,830,237.16			632,787.96				10,003,482.98
新疆康义化学股份有限公司	9,851,083.50				-7,229,312.78							2,621,770.72
阿克苏海鸿		66,920,026.95										66,920,026.95

纺织有限公司												
巴州科达能源有限公司	6,835,326.57				-167,176.45					-6,668,150.12		
新疆圣雄能源股份有限公司	428,088,365.47				7,300,766.37	3,369,531.19				-438,758,663.03		
小计	2,532,855,316.95	66,920,026.95	56,756,000.00	89,359.38	-300,727,177.28	3,614,104.13	632,787.96			-445,381,239.86	1,846,394,856.60	66,920,026.95
合计	2,532,855,316.95	66,920,026.95	56,756,000.00	89,359.38	-300,727,177.28	3,614,104.13	632,787.96			-445,381,239.86	1,846,394,856.60	66,920,026.95

### 19、其他非流动金融资产

无

## 20、投资性房地产

### (1) 采用成本计量模式的投资性房地产

√ 适用 □ 不适用

单位：元

项目	房屋、建筑物	土地使用权	在建工程	合计
一、账面原值				
1.期初余额	239,628,258.64			239,628,258.64
2.本期增加金额	1,113,617.54			1,113,617.54
(1) 外购				
(2) 存货\固定资产\ 在建工程转入	1,113,617.54			1,113,617.54
(3) 企业合并增加				
3.本期减少金额	1,113,617.54			1,113,617.54
(1) 处置				
(2) 其他转出				
(3) 转出至固定资产	1,113,617.54			1,113,617.54
4.期末余额	239,628,258.64			239,628,258.64
二、累计折旧和累计摊销				
1.期初余额	54,188,329.58			54,188,329.58
2.本期增加金额	8,217,382.48			8,217,382.48
(1) 计提或摊销	7,990,366.88			7,990,366.88
(2) 固定资产转入	227,015.60			227,015.60
3.本期减少金额	213,791.39			213,791.39
(1) 处置				
(2) 其他转出				
(3) 转出至固定资产	213,791.39			213,791.39
4.期末余额	62,191,920.67			62,191,920.67
三、减值准备				
1.期初余额				
2.本期增加金额				
(1) 计提				
3.本期减少金额				
(1) 处置				
(2) 其他转出				
4.期末余额				
四、账面价值				
1.期末账面价值	177,436,337.97			177,436,337.97
2.期初账面价值	185,439,929.06			185,439,929.06

## (2) 采用公允价值计量模式的投资性房地产

□ 适用 √ 不适用

## 21、固定资产

单位：元

项目	期末余额	期初余额
固定资产	45,411,170,968.86	40,000,839,286.79
固定资产清理	28,351,832.30	
合计	45,439,522,801.16	40,000,839,286.79

## (1) 固定资产情况

单位：元

项目	房屋及建筑物	机器设备	运输设备	电子设备及其他	合计
一、账面原值：					
1.期初余额	23,027,447,468.42	38,222,755,104.05	402,898,562.03	569,729,378.11	62,222,830,512.61
2.本期增加金额	5,311,825,609.56	7,847,417,693.34	43,279,701.28	250,219,926.56	13,452,742,930.74
(1) 购置	5,459,711.36	224,919,160.20	2,651,712.90	23,214,454.63	256,245,039.09
(2) 在建工程转入	586,180,841.89	1,205,470,834.02	4,145,536.18	39,385,575.16	1,835,182,787.25
(3) 企业合并增加	4,719,071,438.77	6,417,027,699.12	36,482,452.20	187,619,896.77	11,360,201,486.86
(4) 投资性房地产转入	1,113,617.54				1,113,617.54
3.本期减少金额	43,612,995.66	119,311,130.72	11,834,043.06	5,378,955.75	180,137,125.19
(1) 处置或报废	42,499,378.12	119,311,130.72	11,834,043.06	5,378,955.75	179,023,507.65
(2) 转出至投资性房地产	1,113,617.54				1,113,617.54
4.期末余额	28,295,660,082.32	45,950,861,666.67	434,344,220.25	814,570,348.92	75,495,436,318.16
二、累计折旧					
1.期初余额	4,852,194,504.76	16,392,609,681.57	175,964,556.49	347,431,853.43	21,768,200,596.25
2.本期增加金额	1,833,689,160.55	5,635,891,709.51	62,722,903.64	196,653,994.10	7,728,957,767.80
(1) 计提	630,888,330.66	2,293,957,327.57	36,767,911.58	58,101,493.71	3,019,715,063.52
(2) 企业合并增加	1,202,587,038.50	3,341,934,381.94	25,954,992.06	138,552,500.39	4,709,028,912.89
(3) 投资性房地产转入	213,791.39				213,791.39
3.本期减少金额	1,164,967.91	66,966,804.17	9,169,337.76	4,907,628.39	82,208,738.23
(1) 处置或报废	937,952.31	66,966,804.17	9,169,337.76	4,907,628.39	81,981,722.63
(2) 转出至投资性房地产	227,015.60				227,015.60
4.期末余额	6,684,718,697.40	21,961,534,586.91	229,518,122.37	539,178,219.14	29,414,949,625.82
三、减值准备					
1.期初余额	151,648,547.55	298,252,913.60	1,368,366.95	2,520,801.47	453,790,629.57



2.本期增加金额	23,994,110.36	192,888,093.20	78,803.05	91,350.30	217,052,356.91
(1) 计提	23,994,110.36	192,792,217.16	59,081.67	91,350.30	216,936,759.49
(2) 企业合并增加		95,876.04	19,721.38		115,597.42
3.本期减少金额		1,370,944.82	156,318.18		1,527,263.00
(1) 处置或报废		1,370,944.82	156,318.18		1,527,263.00
4.期末余额	175,642,657.91	489,770,061.98	1,290,851.82	2,612,151.77	669,315,723.48
四、账面价值					
1.期末账面价值	21,435,298,727.01	23,499,557,017.78	203,535,246.06	272,779,978.01	45,411,170,968.86
2.期初账面价值	18,023,604,416.11	21,531,892,508.88	225,565,638.59	219,776,723.21	40,000,839,286.79

### (2) 暂时闲置的固定资产情况

单位：元

项目	账面原值	累计折旧	减值准备	账面价值	备注
房屋及建筑物	63,202,776.56	17,082,024.86	42,538,201.01	3,582,550.69	
机器设备	93,512,089.54	46,464,495.18	45,946,023.17	1,101,571.19	
运输设备	0.00	0.00	0.00	0.00	
电子设备及其他	2,776,045.15	1,816,969.58	918,862.89	40,212.68	
合计	159,490,911.25	65,363,489.62	89,403,087.07	4,724,334.56	

### (3) 通过经营租赁租出的固定资产

单位：元

项目	期末账面价值
房屋及建筑物	102,459,083.79
机器设备	15,191,461.58
运输设备	1,159,038.08
电子设备	
其他	656,607.91
合计	119,466,191.36

### (4) 未办妥产权证书的固定资产情况

单位：元

项目	账面价值	未办妥产权证书的原因
房屋建筑物	4,010,069,002.59	正在办理中

### (5) 固定资产的减值测试情况

√ 适用 □ 不适用

可收回金额按公允价值减去处置费用后的净额确定

√ 适用 □ 不适用

单位：元

项目	账面价值	可收回金额	减值金额	公允价值和处置费用的确定方式	关键参数	关键参数的确定依据
天雨煤化煤分质能源综合利用项目	2,087,879,309.26	2,048,668,253.62	39,211,055.64	公允价估算其重置成本，扣减其经济性贬值； 处置费用包括与资产处置的有关法律费用、税费等。	经济性贬值、成新率、处置费用	根据资产使用年限、维修保养、技术性能、相关费用等确定。
合计	2,087,879,309.26	2,048,668,253.62	39,211,055.64			

可收回金额按预计未来现金流量的现值确定

√ 适用 □ 不适用

项目	账面价值	可收回金额	减值金额	预测期的年限	预测期的关键参数	稳定期的关键参数	稳定期的关键参数的确定依据
阿拉尔中泰纺织涉及长期资产组	4,046,450,417.04	3,877,701,565.50	168,748,851.54	5 年至永续	下游配套企业逐步建设完成，产能利用率逐步提升； 销售单价和成本参考近三年市场平均价和原材料价格预计销售单价和成本	产能利用率、折现率	产能利用率依据下游配套企业建设，折现率参考可比同行业
泰昌浆粕商誉相关资产组	183,121,402.68	164,955,042.64	8,976,852.31	5 年至永续	净现金流量	资产组可回收金额	
合计	4,229,571,819.72	4,042,656,608.14	177,725,703.85				

**(6) 固定资产清理**

单位：元

项目	期末余额	期初余额
固定资产-机器设备	28,351,832.30	
合计	28,351,832.30	

**22、在建工程**

单位：元

项目	期末余额	期初余额
在建工程	11,296,829,485.55	9,567,751,097.92
工程物资	33,241,481.92	103,341,108.57
合计	11,330,070,967.47	9,671,092,206.49

## (1) 在建工程情况

单位：元

项目	期末余额			期初余额		
	账面余额	减值准备	账面价值	账面余额	减值准备	账面价值
金晖科技年产 30 万吨 BDO 项目	2,842,271,956.14		2,842,271,956.14	2,527,178,049.78		2,527,178,049.78
中泰金晖 2*350MW 一期工程	2,579,115,303.22		2,579,115,303.22	2,395,689,396.33		2,395,689,396.33
中泰金晖年产 75 万吨/年电石项目	979,965,813.27		979,965,813.27	969,105,025.67		969,105,025.67
中泰新材料资源化综合利用制甲醇升级示范项目	3,643,614,872.39		3,643,614,872.39	711,108,576.66		711,108,576.66
阜康能源新建 15 万吨/年离子膜烧碱项目	115,326,089.75		115,326,089.75	563,244,846.25		563,244,846.25
亨惠医疗年产 14 万吨生物基绿色可降解材料智能制造项目				298,035,053.51		298,035,053.51
新鑫科技 20 万吨/年三氯氢硅装置项目（一期）	328,092,559.27		328,092,559.27	293,909,190.07		293,909,190.07
新疆拜城润华煤业有限公司 60 万吨矿井在建项目	185,567,829.90	185,567,829.90		282,463,888.47		282,463,888.47
阜康能源技措项目	151,644,473.07		151,644,473.07	185,142,747.48		185,142,747.48
兴泰纤维 3*75 吨锅炉超低改造技改技措				174,618,848.55		174,618,848.55
奇台准东煤田南黄草湖 5000 万吨/年煤矿项目	134,873,597.19		134,873,597.19	134,873,597.19		134,873,597.19
新疆帆达矿业有限公司 400 万吨/年石灰石破碎生产线项目	83,818,686.65		83,818,686.65	83,629,053.62		83,629,053.62
中泰矿冶技措项目	10,277,896.39	6,140,553.15	4,137,343.24	89,264,847.74	6,140,553.15	83,124,294.59
华泰重化工技措项目	9,137,835.44		9,137,835.44	80,102,818.49		80,102,818.49
兴泰纤维纱线厂升级改造技改技措				75,207,184.92		75,207,184.92
库尔勒中泰纺织技措项目	53,936,012.72		53,936,012.72	75,110,017.84		75,110,017.84
阿拉尔中泰纺织技措项目	9,509,901.47	1,115,862.40	8,394,039.07	63,894,306.40	8,237,006.40	55,657,300.00
中泰化学技措项	14,484,870.56		14,484,870.56	26,458,925.18		26,458,925.18

目						
托克逊能化技措				11,913,689.38		11,913,689.38
60万吨/年电石配套60万千瓦自备电联产项目				8,106,355.04		8,106,355.04
托克逊能化绿色建材厂电石渣制水泥综合改造项目				896,226.39		896,226.39
其他项目	376,339,016.21	28,322,982.64	348,016,033.57	560,498,995.15	28,322,982.64	532,176,012.51
合计	11,517,976,713.64	221,147,228.09	11,296,829,485.55	9,610,451,640.11	42,700,542.19	9,567,751,097.92

## (2) 重要在建工程项目本期变动情况

单位：元

项目名称	预算数（万元）	期初余额	本期增加金额	本期转入固定资产金额	本期其他减少金额	期末余额	工程累计投入占预算比例	工程进度	利息资本化累计金额	其中：本期利息资本化金额	本期利息资本化率	资金来源
中泰新材料资源化综合利用制甲醇升级示范项目	599,053.00	711,108,576.66	2,932,506,295.73			3,643,614,872.39	60.82%	95.56%	72,220,131.49	61,540,781.49	4.43%	自有资金、贷款
阜康能源新建 15 万吨/年离子膜烧碱项目	56,726.20	563,244,846.25	29,031,913.60	476,950,670.10		115,326,089.75	104.41%	99.29%				自有资金
新鑫科技 20 万吨/年三氯氢硅装置项目（一期）	37,465.43	293,909,190.07	34,537,684.02		354,314.82	328,092,559.27	87.57%	90.00%	24,715,744.58	8,827,732.36	4.20%	自有资金、贷款
中泰金晖 2*350MW 一期工程	345,400.00	2,395,689,396.33	183,425,906.89			2,579,115,303.22	98.64%	98.64%	490,848,290.98	16,871,851.52	3.72%	自有资金、贷款
中泰金晖年产 75 万吨/年电石项目	247,000.00	969,105,025.67	24,601,190.58	13,740,402.98		979,965,813.27	86.16%	99.00%	50,489,836.22			自有资金、贷款
金晖科技年产 30 万吨 BDO 项目	530,475.00	2,527,178,049.78	315,093,906.36			2,842,271,956.14	53.58%	80.00%	203,657,747.92	109,633,250.74	6.08%	自有资金、贷款
亨惠医疗年产 14 万吨生物基绿色可降解材料智能制造项目	93,450.00	298,035,053.51	3,629,684.20	301,664,737.71		0.00	67.93%	100%	16,916,084.98	3,665,615.86	3.70%	自有资金、贷款
合计	1,909,569.63	7,758,270,138.27	3,522,826,581.38	792,355,810.79	354,314.82	10,488,386,594.04			858,847,836.17	200,539,231.97		

## (3) 本期计提在建工程减值准备情况

单位：元

项目	期初余额	本期增加	本期减少	期末余额	计提原因
中泰矿冶技措项目	6,140,553.15			6,140,553.15	评估从设备实体性贬值（成新率）考虑减值
新疆拜城润华煤业有限公司 60 万		185,567,829.90		185,567,829.90	

吨矿井在建项目					
新疆中泰金晖能源股份有限公司水泥窑技改项目	28,322,982.64			28,322,982.64	原石灰石制水泥改为电石渣制水泥
阿拉尔中泰纺织技措项目	8,237,006.40		7,121,144.00	1,115,862.40	
合计	42,700,542.19	185,567,829.90	7,121,144.00	221,147,228.09	--

新疆拜城润华煤业有限公司矿权对应十六号矿井，为最大化开发十六号矿井，近两年该公司与当地积极协商，拟将紧邻的十七号、十八号矿井合并整合成为年产 300 万吨的露、井联采矿井。但 2024 年当地政府明确由其他公司实施十七、十八号井田的火区治理工程，因此新疆拜城润华煤业有限公司年产 300 万吨的露、井联采矿井获批可能性很小。因矿井项目后续开采存在不确定性，为真实反映公司财务状况，基于谨慎性考虑，对新疆拜城润华煤业有限公司 60 万吨井下工程和井下设备计提在建工程减值准备。

#### (4) 在建工程的减值测试情况

无

#### (5) 工程物资

单位：元

项目	期末余额			期初余额		
	账面余额	减值准备	账面价值	账面余额	减值准备	账面价值
专项物资	33,241,481.92		33,241,481.92	103,341,108.57		103,341,108.57
合计	33,241,481.92		33,241,481.92	103,341,108.57		103,341,108.57

**23、生产性生物资产**

□ 适用 √ 不适用

**24、油气资产**

□ 适用 √ 不适用

**25、使用权资产**

单位：元

项目	房屋及建筑物	机器设备	合计
一、账面原值			
1.期初余额	15,587,917.36	1,016,943,428.31	1,032,531,345.67
2.本期增加金额		28,058,456.81	28,058,456.81
（1）新增租赁		28,058,456.81	28,058,456.81
3.本期减少金额			
4.期末余额	15,587,917.36	1,045,001,885.12	1,060,589,802.48
二、累计折旧			
1.期初余额	1,628,558.64	326,826,295.33	328,454,853.97
2.本期增加金额	454,481.48	87,632,017.62	88,086,499.10
（1）计提	454,481.48	87,632,017.62	88,086,499.10
3.本期减少金额			
（1）处置			
4.期末余额	2,083,040.12	414,458,312.95	416,541,353.07
三、减值准备			
1.期初余额			
2.本期增加金额			
（1）计提			
3.本期减少金额			
（1）处置			
4.期末余额			
四、账面价值			
1.期末账面价值	13,504,877.24	630,543,572.17	644,048,449.41
2.期初账面价值	13,959,358.72	690,117,132.98	704,076,491.70

**26、无形资产****（1）无形资产情况**

项目	土地使用权	专利权	非专利技术	软件	采矿权	合计
一、账面原值						
1.期初余额	1,160,987,254.44	8,396,744.96	8,871,361.02	250,215,123.64	694,919,580.42	2,123,390,064.48
2.本期增加	119,320,750.84	132,337,100.00		59,041,788.83	497,726,435.79	808,426,075.46

金额						
(1)购置	2,568,349.90			27,143,461.98	54,415,433.96	84,127,245.84
(2)企业合并增加	116,752,400.94	132,337,100.00		31,898,326.85	443,311,001.83	724,298,829.62
3.本期减少金额	675,762.00					675,762.00
(1)处置	675,762.00					675,762.00
4.期末余额	1,279,632,243.28	140,733,844.96	8,871,361.02	309,256,912.47	1,192,646,016.21	2,931,140,377.94
二、累计摊销						
1.期初余额	242,283,688.99	4,045,061.16	961,064.11	126,420,456.43	27,011,701.10	400,721,971.79
2.本期增加金额	43,274,530.67	7,399,047.17	887,136.10	34,259,420.73	239,344,473.17	325,164,607.84
(1)计提	29,552,576.37	7,399,047.17	887,136.10	24,156,436.63	12,394,099.84	74,389,296.11
(2)企业合并增加	13,721,954.30			10,102,984.10	226,950,373.33	250,775,311.73
3.本期减少金额						
(1)处置						
4.期末余额	285,558,219.66	11,444,108.33	1,848,200.21	160,679,877.16	266,356,174.27	725,886,579.63
三、减值准备						
1.期初余额				3,844,567.56		3,844,567.56
2.本期增加金额						
(1)计提						
3.本期减少金额						
(1)处置						
4.期末余额				3,844,567.56		3,844,567.56
四、账面价值						
1.期末账面价值	994,074,023.62	129,289,736.63	7,023,160.81	144,732,467.75	926,289,841.94	2,201,409,230.75
2.期初账面价值	918,703,565.45	4,351,683.80	7,910,296.91	119,950,099.65	667,907,879.32	1,718,823,525.13

## (2) 未办妥产权证书的土地使用权情况

单位：元

项目	账面价值	未办妥产权证书的原因
土地使用权	17,081,741.64	产权尚在办理中

## 27、商誉

## (1) 商誉账面原值

单位：元

被投资单位名称或形成商誉的事项	期初余额	本期增加		本期减少		期末余额
		企业合并		处置		



		形成的				
新疆兴泰纤维科技有限公司	34,550,677.12					34,550,677.12
新疆中泰金富特种纱业有限公司	18,590,523.82					18,590,523.82
巴州泰昌浆粕有限公司	4,180,167.66					4,180,167.66
新疆威振石化有限公司	3,142,134.96					3,142,134.96
库尔勒中泰纺织科技有限公司	793,475.88					793,475.88
合计	61,256,979.44					61,256,979.44

## (2) 商誉减值准备

单位：元

被投资单位名称或形成商誉的事项	期初余额	本期增加		本期减少		期末余额
		计提		处置		
新疆兴泰纤维科技有限公司	34,550,677.12					34,550,677.12
新疆中泰金富特种纱业有限公司	18,590,523.82					18,590,523.82
巴州泰昌浆粕有限公司	3,892,176.35	287,991.31				4,180,167.66
库尔勒中泰纺织科技有限公司	793,475.88					793,475.88
合计	57,826,853.17	287,991.31				58,114,844.48

## 28、长期待摊费用

单位：元

项目	期初余额	本期增加金额	本期摊销金额	其他减少金额	期末余额
24000 亩中水综合利用项目	240,408,358.72		8,721,583.72		231,686,775.00
黑山矿剥采费		889,391,665.16	464,865,419.95		424,526,245.21
离子膜片	26,191,050.34	19,134,223.63	21,331,184.63		23,994,089.34
废水稳定达标排放技术	17,251,833.10		3,696,821.38		13,555,011.72
草原生态补偿费		33,622,152.63	1,761,510.97		31,860,641.66
纺织专件	30,919,156.91	33,934,107.90	34,954,194.82		29,899,069.99
单元槽	10,189,040.63		3,791,830.98		6,397,209.65
脱硝催化剂	6,238,947.88	14,401,427.28	5,638,005.67		15,002,369.49

固定资产改良	21,021,282.12	41,049,025.74	22,978,800.20		39,091,507.66
其他	26,416,242.42	35,044,411.48	21,752,443.77		39,708,210.13
合计	378,635,912.12	1,066,577,013.82	589,491,796.09		855,721,129.85

## 29、递延所得税资产/递延所得税负债

### (1) 未经抵销的递延所得税资产

单位：元

项目	期末余额		期初余额	
	可抵扣暂时性差异	递延所得税资产	可抵扣暂时性差异	递延所得税资产
资产减值准备	461,420,893.45	107,276,987.58	471,925,594.32	107,139,840.66
内部交易未实现利润	4,503,504.40	675,525.66		
可抵扣亏损	1,236,718,520.08	185,755,378.73	1,526,425,512.08	229,415,294.02
递延收益—政府补助	200,696,324.07	30,104,448.60	178,278,341.91	26,741,751.31
无形资产			6,076,430.12	1,519,107.53
计入其他综合收益的其他权益工具投资公允价值变动	2,331,160.29	349,674.04	2,331,160.29	349,674.04
合计	1,905,670,402.29	324,162,014.61	2,185,037,038.72	365,165,667.56

### (2) 未经抵销的递延所得税负债

单位：元

项目	期末余额		期初余额	
	应纳税暂时性差异	递延所得税负债	应纳税暂时性差异	递延所得税负债
非同一控制企业合并资产评估增值	126,046,213.73	18,906,932.06	131,813,746.67	19,772,062.00
其他权益工具投资公允价值变动	18,440,004.00	2,766,000.60	14,619,672.81	2,192,950.92
内部未实现利润	0.00	0.00	24,876,802.47	3,731,520.37
合计	144,486,217.73	21,672,932.66	171,310,221.95	25,696,533.29

### (3) 以抵销后净额列示的递延所得税资产或负债

单位：元

项目	递延所得税资产和负债期末互抵金额	抵销后递延所得税资产或负债期末余额	递延所得税资产和负债期初互抵金额	抵销后递延所得税资产或负债期初余额
递延所得税资产		324,162,014.61		365,165,667.56
递延所得税负债		21,672,932.66		25,696,533.29

## (4) 未确认递延所得税资产明细

单位：元

项目	期末余额	期初余额
可抵扣暂时性差异	1,935,541,132.02	1,056,026,670.33
可抵扣亏损	4,815,742,423.87	3,985,349,890.26
应纳税暂时性差异	26,038,991.82	13,206,844.43
合计	6,777,322,547.71	5,054,583,405.02

## (5) 未确认递延所得税资产的可抵扣亏损将于以下年度到期

单位：元

年份	期末金额	期初金额	备注
2024 年		485,415,783.08	
2025 年	1,028,110,595.61	930,771,963.12	
2026 年	351,346,150.31	365,568,766.96	
2027 年	715,154,312.46	730,889,307.79	
2028 年以后	2,721,131,365.49	1,472,704,069.31	
合计	4,815,742,423.87	3,985,349,890.26	

## 30、其他非流动资产

单位：元

项目	期末余额			期初余额		
	账面余额	减值准备	账面价值	账面余额	减值准备	账面价值
长期资产款	285,742,863.39		285,742,863.39	308,445,112.88		308,445,112.88
工程设备款	194,148,837.72		194,148,837.72	1,454,098,855.78		1,454,098,855.78
未实现售后租回收益	2,660,518.48		2,660,518.48	9,045,759.04		9,045,759.04
合计	482,552,219.59		482,552,219.59	1,771,589,727.70		1,771,589,727.70

## 31、所有权或使用权受到限制的资产

单位：元

项目	期末				期初			
	账面余额	账面价值	受限类型	受限情况	账面余额	账面价值	受限类型	受限情况
货币资金	2,782,342,316.09	2,782,342,316.09	各类保证金	银承、信用证、保证金	2,112,201,900.79	2,112,201,900.79	各类保证金	主要为银承、信用证保证金
应收票据	625,785,233.98	625,785,233.98	质押	质押票据	306,525,545.70	306,525,545.70	质押	质押票据
固定资产	31,779,497,950.64	17,216,854,681.74	抵押	融资租赁、长期借款抵押	26,124,806,748.94	16,735,037,627.14	抵押	融资租赁、长期借款抵押
无形资产	451,813,706.60	343,451,868.45	抵押	借款抵押	309,640,055.23	242,242,489.36	抵押	借款抵押

在建工程	2,098,346,696.87	2,098,346,696.87	抵押	融资租赁抵押	1,759,550,075.77	1,759,550,075.77	抵押	融资租赁抵押
合计	37,737,785,904.18	23,066,780,797.13			30,612,724,326.43	21,155,557,638.76		

### 32、短期借款

#### (1) 短期借款分类

单位：元

项目	期末余额	期初余额
质押借款	9,982,509.86	9,855,751.11
抵押借款	450,426,250.00	200,172,500.00
保证借款	3,310,186,142.72	3,218,563,273.12
信用借款	738,088,333.27	937,289,652.81
其他借款	832,447,222.21	392,230,400.00
合计	5,341,130,458.06	4,758,111,577.04

#### (2) 已逾期未偿还的短期借款情况

无

### 33、交易性金融负债

无

### 34、衍生金融负债

无

### 35、应付票据

单位：元

种类	期末余额	期初余额
商业承兑汇票	40,030,000.00	323,472,000.00
银行承兑汇票	1,799,706,000.00	1,313,150,069.49
合计	1,839,736,000.00	1,636,622,069.49

本期末已到期未支付的应付票据总额为 30,000.00 元，到期未付的原因为对方未提示解付。

### 36、应付账款

#### (1) 应付账款列示

单位：元

项目	期末余额	期初余额
材料款	3,605,934,251.59	3,505,703,249.65
工程款	2,648,000,068.03	1,927,209,894.94
运费	603,827,720.99	706,069,463.07

设备款	399,965,187.91	598,389,483.53
其他	301,442,919.52	173,175,156.09
合计	7,559,170,148.04	6,910,547,247.28

## (2) 账龄超过 1 年或逾期的重要应付账款

单位：元

项目	期末余额	未偿还或结转的原因
单位一	182,592,650.53	工程未结算
单位二	137,579,603.36	工程未结算
单位三	94,832,054.06	工程未结算
单位四	58,747,338.34	工程未结算
单位五	51,975,521.16	工程未结算
合计	525,727,167.45	

## 37、其他应付款

单位：元

项目	期末余额	期初余额
应付利息		
应付股利	10,290,000.00	10,290,000.00
其他应付款	472,938,581.81	566,907,542.17
合计	483,228,581.81	577,197,542.17

## (1) 应付利息

无

## (2) 应付股利

单位：元

项目	期末余额	期初余额
普通股股利	10,290,000.00	10,290,000.00
合计	10,290,000.00	10,290,000.00

## (3) 其他应付款

## 1) 按款项性质列示其他应付款

单位：元

项目	期末余额	期初余额
借款、往来款	178,895,295.62	366,132,038.83
保证金、押金	143,211,675.65	84,758,589.26
限制性股权激励确认回购义务款	76,255,200.00	76,255,200.00
其他	74,576,410.54	39,761,714.08
合计	472,938,581.81	566,907,542.17

## 2) 账龄超过 1 年或逾期的重要其他应付款

单位：元

项目	期末余额	未偿还或结转的原因
新疆中泰新建新丝路农业投资有限公司	31,729,015.43	保证金未到期
合计	31,729,015.43	

## 38、预收款项

## (1) 预收款项列示

单位：元

项目	期末余额	期初余额
租金	818,285.10	1,038,726.37
合计	818,285.10	1,038,726.37

## (2) 账龄超过 1 年的重要预收款项

无

## 39、合同负债

单位：元

项目	期末余额	期初余额
货款	1,350,444,844.87	1,944,749,144.01
其他	54,557.73	59,099.49
合计	1,350,499,402.60	1,944,808,243.50

## 40、应付职工薪酬

## (1) 应付职工薪酬列示

单位：元

项目	期初余额	本期增加	本期减少	期末余额
一、短期薪酬	236,731,791.86	3,814,732,486.70	3,894,492,523.21	156,971,755.35
二、离职后福利-设定提存计划	47,559,621.43	445,947,630.00	472,593,691.90	20,913,559.53
三、辞退福利		1,681,812.66	1,681,812.66	
合计	284,291,413.29	4,262,361,929.36	4,368,768,027.77	177,885,314.88

## (2) 短期薪酬列示

单位：元

项目	期初余额	本期增加	本期减少	期末余额
1、工资、奖金、津贴和	175,961,652.66	2,985,302,716.22	3,084,092,280.89	77,172,087.99

补贴				
2、职工福利费		291,908,165.80	291,908,165.80	
3、社会保险费		174,981,513.70	174,164,672.70	816,841.00
其中：医疗保险费		151,424,410.89	150,794,041.51	630,369.38
工伤保险费		23,557,102.81	23,370,631.19	186,471.62
4、住房公积金	991,846.00	273,601,990.00	274,525,908.00	67,928.00
5、工会经费和职工教育经费	59,778,293.20	88,938,100.98	69,801,495.82	78,914,898.36
合计	236,731,791.86	3,814,732,486.70	3,894,492,523.21	156,971,755.35

### (3) 设定提存计划列示

单位：元

项目	期初余额	本期增加	本期减少	期末余额
1、基本养老保险	4,104,786.32	313,517,516.41	311,539,273.09	6,083,029.64
2、失业保险费		9,727,067.96	9,689,019.94	38,048.02
3、企业年金缴费	43,454,835.11	122,703,045.63	151,365,398.87	14,792,481.87
合计	47,559,621.43	445,947,630.00	472,593,691.90	20,913,559.53

### 41、应交税费

单位：元

项目	期末余额	期初余额
增值税	105,500,969.37	60,918,664.02
消费税	12,838,386.37	13,646,079.45
企业所得税	108,995,165.77	68,816,145.11
个人所得税	10,613,671.42	14,011,374.40
城市维护建设税	5,999,553.01	3,761,980.77
资源税	17,927,822.38	2,152,020.23
房产税	525,017.84	6,487,388.10
土地使用税	1,474.02	2,876.48
教育费附加	5,968,999.30	2,768,598.89
印花税	6,056,085.57	7,229,682.43
环境保护税	4,122,704.27	2,022,278.24
其他税费	107,687,587.76	2,436,896.32
合计	386,237,437.08	184,253,984.44

### 42、持有待售负债

无

### 43、一年内到期的非流动负债

单位：元

项目	期末余额	期初余额
一年内到期的长期借款	2,259,807,097.40	2,755,888,043.99
一年内到期的应付债券	1,644,008,246.58	1,024,931,506.84

一年内到期的长期应付款	3,392,021,034.25	2,669,750,908.75
一年内到期的租赁负债	109,477,268.95	213,017,166.12
合计	7,405,313,647.18	6,663,587,625.70

#### 44、其他流动负债

单位：元

项目	期末余额	期初余额
财务资助	612,257.95	879,600,000.00
信用证	6,319,550,000.00	2,769,309,500.00
待转销项税额	160,520,966.25	245,058,500.82
未终止确认的已背书转让票据	1,735,434,089.75	2,269,333,715.56
建信融通票据	272,174,264.50	416,276,832.21
其他	20,450,000.00	
合计	8,508,741,578.45	6,579,578,548.59

#### 45、长期借款

##### (1) 长期借款分类

单位：元

项目	期末余额	期初余额
抵押借款	1,262,731,276.37	3,061,615,913.43
保证借款	9,385,052,941.80	5,288,122,136.87
信用借款	2,487,606,780.95	1,746,338,080.17
减：一年内到期的长期借款	2,259,807,097.40	2,755,888,043.99
合计	10,875,583,901.72	7,340,188,086.48

#### 46、应付债券

##### (1) 应付债券

单位：元

项目	期末余额	期初余额
21 新中泰 MTN001		517,719,178.08
22 新中泰 MTN001	517,191,780.81	517,191,780.81
22 新中泰 MTN002		507,212,328.76
23 新化 01	517,529,452.06	517,481,557.35
23 新化 k1	609,287,013.71	609,287,013.70
减：一年内到期的应付债券	1,644,008,246.58	1,024,931,506.84
合计	0.00	1,643,960,351.86



## (2) 应付债券的增减变动（不包括划分为金融负债的优先股、永续债等其他金融工具）

单位：元

债券名称	面值	票面利率	发行日期	债券期限	发行金额	期初余额	本期发行	按面值计提利息	溢折价摊销	本期偿还	期末余额	是否违约
21 新中泰 MTN001	500,000,000.00	6.50%	2021.6.16	3 年期	498,750,000.00	517,719,178.08		14,780,821.92		532,500,000.00		否
22 新中泰 MTN001	500,000,000.00	5.00%	2022.4.25	3 年期	498,750,000.00	517,191,780.81		25,000,000.00		25,000,000.00	517,191,780.81	否
22 新中泰 MTN002	500,000,000.00	4.50%	2022.9.6	2 年期	499,500,000.00	507,212,328.76		15,287,671.24		522,500,000.00		否
23 新化 01	500,000,000.00	4.49%	2023.3.22	2 年期	498,250,000.00	517,481,557.35		22,497,894.71		22,450,000.00	517,529,452.06	否
23 新化 k1	600,000,000.00	4.28%	2023.8.22	2 年期	597,900,000.00	609,287,013.70		25,680,000.01		25,680,000.00	609,287,013.71	否
减：一年内到期部分年末余额						1,024,931,506.84					1,644,008,246.58	否
合计					2,593,150,000.00	1,643,960,351.86		103,246,387.88		1,128,130,000.00	0.00	——

## (3) 可转换公司债券的说明

无

## (4) 划分为金融负债的其他金融工具说明

无

## 47、租赁负债

单位：元

项目	期末余额	期初余额
融资租赁	109,477,268.95	319,519,010.70
减：一年内到期的租赁负债	109,477,268.95	213,017,166.12
合计	0.00	106,501,844.58

## 48、长期应付款

单位：元

项目	期末余额	期初余额
长期应付款	4,234,787,857.75	4,148,436,631.51
专项应付款	468,620.00	588,620.00
合计	4,235,256,477.75	4,149,025,251.51

## (1) 按款项性质列示长期应付款

单位：元

项目	期末余额	期初余额
应付融资租赁款	6,395,506,342.61	5,549,087,354.77
其中：未实现融资费用		
国开发展基金	157,966,940.32	206,109,986.93
占用草场生活补偿费	915,000.00	915,000.00
采矿权价款	395,431,189.84	257,025,842.21
债权清偿款	676,989,419.23	805,049,356.35
减：一年内到期的长期应付款	3,392,021,034.25	2,669,750,908.75
合计	4,234,787,857.75	4,148,436,631.51

## (2) 专项应付款

单位：元

项目	期初余额	本期增加	本期减少	期末余额	形成原因
引进人才经费款	588,620.00		120,000.00	468,620.00	自治区高层次人才引进经费
合计	588,620.00		120,000.00	468,620.00	

## 49、长期应付职工薪酬

无

## 50、预计负债

单位：元

项目	期末余额	期初余额	形成原因
对外提供担保	412,501,061.80		圣雄能源对外提供担保

资产弃置义务	33,070,645.25	18,643,743.88	矿山地质环境保护与土地复垦弃置费用
合计	445,571,707.05	18,643,743.88	

## 51、递延收益

单位：元

负债项目	期初余额	本期增加	本期减少	期末余额	形成原因
纺织产能补贴资金 200 万锭纺纱项目（一期项目）	59,623,251.30		7,431,333.12	52,191,918.18	与资产相关
阜康一期项目重点产业振兴和技术改造款	29,669,230.80		1,023,076.92	28,646,153.88	与资产相关
节能减排技术综合示范工程	21,706,083.74		1,989,499.92	19,716,583.82	与资产相关
新建纺织产能补助资金	21,528,833.26		3,477,999.96	18,050,833.30	与资产相关
循环化项目补贴	13,206,844.43	19,701,132.00	6,868,984.61	26,038,991.82	与资产相关
重化工业园区基础建设补贴	13,365,460.65		361,228.68	13,004,231.97	与资产相关
废水深度处理	9,833,333.13		2,000,000.04	7,833,333.09	与资产相关
大气污染防治专项资金	24,492,188.73	2,150,000.00	1,753,110.43	24,889,078.30	与资产相关
一期技改财政专项拨款	11,450,750.12		480,000.16	10,970,749.96	与资产相关
自治区科学技术厅研发专项资金	4,340,000.00	1,400,000.00	300,000.00	5,440,000.00	与资产相关
污水深度处理项目补助 1	4,916,666.87		999,999.96	3,916,666.91	与资产相关
污水深度处理项目补助 2	4,916,666.87		999,999.96	3,916,666.91	与资产相关
节能专项资金	4,155,000.00		415,500.00	3,739,500.00	与资产相关
服装城配套消防站	4,890,476.24		185,714.28	4,704,761.96	与资产相关
8 万吨粘胶纤维技改	4,222,221.76		666,666.72	3,555,555.04	与资产相关
公路专项补贴	4,500,000.00		150,000.00	4,350,000.00	与资产相关
节能改造能力系统优化项目	3,816,250.00		322,500.00	3,493,750.00	与资产相关
高风险污染物汞削减项目	5,125,000.09		991,666.57	4,133,333.52	与资产相关
阜康市商信委节能环保奖励资金	4,206,956.22	2,288,000.00	237,558.75	6,257,397.47	与资产相关
金晖三通一平基础设施补助款	2,797,868.93		275,156.72	2,522,712.21	与资产相关
半密闭式电石炉改造及余热项目	1,884,367.64		174,155.88	1,710,211.76	与资产相关
二期项目技术改造专项资金	1,248,858.62		353,922.92	894,935.70	与资产相关
电石炉气煅烧石灰节能项目资金	1,114,734.98		383,070.60	731,664.38	与资产相关
财政局专项款	1,430,000.00			1,430,000.00	与资产相关
拆迁购置固定资产	191,071.54		191,071.54		与资产相关
专利技术研发资金	1,602,000.00			1,602,000.00	与资产相关
二氧化碳捕集及化工高效利用关键技术研究项目	8,000,000.00			8,000,000.00	与资产相关
保障性租赁住房补助资金	9,174,171.00		100,500.00	9,073,671.00	与资产相关
创新创业项目补助	3,195,000.00		213,000.00	2,982,000.00	与资产相关
节能降碳技术改造项目专项资金	14,976,684.85	15,040,000.00	1,214,472.75	28,802,212.10	与资产相关

第二批超长期国债专项资金（推动大规模设备更新）		21,050,000.00		21,050,000.00	与资产相关
煤矿智能化建设项目专项资金		10,290,000.00		10,290,000.00	与资产相关
其他项目	6,732,353.20	9,105,971.64	1,931,451.28	13,906,873.56	与资产相关
合计	302,312,324.97	81,025,103.64	35,491,641.77	347,845,786.84	

## 52、其他非流动负债

无

## 53、股本

单位：元

	期初余额	本次变动增减（+、-）					期末余额
		发行新股	送股	公积金转股	其他	小计	
股份总数	2,590,019,517.00						2,590,019,517.00

## 54、其他权益工具

无

## 55、资本公积

单位：元

项目	期初余额	本期增加	本期减少	期末余额
资本溢价（股本溢价）	12,435,681,684.79	38,476,863.79	12,257,421.56	12,461,901,127.02
其他资本公积	252,181,065.12		3,966,410.18	248,214,654.94
合计	12,687,862,749.91	38,476,863.79	16,223,831.74	12,710,115,781.96

变动原因说明：

1、股权激励未达到业绩考核指标减少资本公积 3,966,410.18 元；

2、2024 年度子公司信息公司少数股东退股、本公司收购阜康能源少数股东股权，造成资本公积变化。

## 56、库存股

单位：元

项目	期初余额	本期增加	本期减少	期末余额
限制性股票回购义务	76,255,200.00			76,255,200.00
合计	76,255,200.00			76,255,200.00

## 57、其他综合收益

单位：元

项目	期初余额	本期发生额					期末余额	
		本期所得税前发生额	减：前期计入其他综合收益当期转入损益	减：前期计入其他综合收益当期转入留存收益	减：所得税费用	税后归属于母公司		税后归属于少数股东
一、不能重分类进损益的其他综合收益	8,785,683.95	3,751,812.46			573,049.68	2,677,350.03	501,412.75	11,463,033.98
其他权益工具投资公允价值变动	8,785,683.95	3,751,812.46			573,049.68	2,677,350.03	501,412.75	11,463,033.98
二、将重分类进损益的其他综合收益	42,796,899.37	15,993,267.20	10,716,550.10			5,276,717.10		48,073,616.47
其中：权益法下可转损益的其他综合收益	-3,057,686.99	3,614,104.13	10,716,550.10			-7,102,445.97		-10,160,132.96
外币财务报表折算差额	45,854,586.36	12,379,163.07				12,379,163.07		58,233,749.43
其他综合收益合计	51,582,583.32	19,745,079.66	10,716,550.10		573,049.68	7,954,067.13	501,412.75	59,536,650.45

## 58、专项储备

单位：元

项目	期初余额	本期增加	本期减少	期末余额
安全生产费	12,804,195.31	151,340,103.85	123,909,685.39	40,234,613.77
维简费	6,418,270.27	17,251,103.80	14,341,870.40	9,327,503.67
合计	19,222,465.58	168,591,207.65	138,251,555.79	49,562,117.44

## 59、盈余公积

单位：元

项目	期初余额	本期增加	本期减少	期末余额
法定盈余公积	1,064,059,985.37			1,064,059,985.37
任意盈余公积	43,677,751.21			43,677,751.21
合计	1,107,737,736.58			1,107,737,736.58

## 60、未分配利润

单位：元

项目	本期	上期
调整前上期末未分配利润	6,319,399,935.27	9,443,439,124.84
调整后期初未分配利润	6,319,399,935.27	9,443,439,124.84
加：本期归属于母公司所有者的净利润	-976,515,443.22	-2,865,037,237.87
应付普通股股利		259,001,951.70

期末未分配利润	5,342,884,492.05	6,319,399,935.27
---------	------------------	------------------

调整期初未分配利润明细：

- 1) 由于《企业会计准则》及其相关新规定进行追溯调整，影响期初未分配利润 0.00 元。
- 2) 由于会计政策变更，影响期初未分配利润 0.00 元。
- 3) 由于重大会计差错更正，影响期初未分配利润 0.00 元。
- 4) 由于同一控制导致的合并范围变更，影响期初未分配利润 0.00 元。
- 5) 其他调整合计影响期初未分配利润 0.00 元。

## 61、营业收入和营业成本

单位：元

项目	本期发生额		上期发生额	
	收入	成本	收入	成本
主营业务	29,178,233,250.30	24,749,866,444.69	36,334,381,029.86	33,164,901,527.01
其他业务	945,108,339.78	424,903,782.07	783,667,898.28	414,833,680.23
合计	30,123,341,590.08	25,174,770,226.76	37,118,048,928.14	33,579,735,207.24

经审计扣除非经常损益前后净利润孰低是否为负值

√ 是 □ 否

单位：元

项目	本年度	具体扣除情况	上年度	具体扣除情况
营业收入金额	30,123,341,590.08	无	37,118,048,928.14	无
营业收入扣除项目合计金额	945,108,339.78	饱和蒸汽、纯水、材料等销售收入	783,667,898.28	饱和蒸汽、纯水、材料等销售收入
营业收入扣除项目合计金额占营业收入的比重	3.14%	无	2.11%	无
一、与主营业务无关的业务收入				
1. 正常经营之外的其他业务收入。如出租固定资产、无形资产、包装物，销售材料，用材料进行非货币性资产交换，经营受托管理业务等实现的收入，以及虽计入主营业务收入，但属于上市公司正常经营之外的收入。	915,447,157.75	饱和蒸汽、纯水、材料等销售收入	717,806,029.99	饱和蒸汽、纯水、材料等销售收入
2. 不具备资质的类金融业务收入，如拆出资金利息收入；本会计年度以及上一会计年度新增的类金融业务所产生的收入，如担保、商业保理、小额贷款、融资租赁、典当等业务形成的收入，为销售主营产品而开展的融资租赁业务除外。	29,661,182.03	担保服务费	65,861,868.29	担保服务费

与主营业务无关的业务收入小计	945,108,339.78	无	783,667,898.28	无
二、不具备商业实质的收入				
不具备商业实质的收入小计	0.00	无	0.00	无
营业收入扣除后金额	29,178,233,250.30	无	36,334,381,029.86	无

## 62、税金及附加

单位：元

项目	本期发生额	上期发生额
消费税	244,958,580.48	159,695,917.47
城市维护建设税	66,157,043.29	45,838,935.01
教育费附加	62,574,234.70	41,391,914.08
资源税	78,906,071.94	21,069,704.78
房产税	142,900,882.52	136,540,494.75
土地使用税	66,376,669.93	58,501,104.67
车船使用税	745,088.97	776,502.52
印花税	21,636,752.44	27,912,199.07
环境保护税	14,887,429.00	7,516,244.72
合计	699,142,753.27	499,243,017.07

## 63、管理费用

单位：元

项目	本期发生额	上期发生额
职工薪酬	649,207,674.24	740,280,644.87
保险费	11,617,511.39	10,240,199.06
折旧费	95,537,479.70	96,454,540.67
修理费	203,409,321.72	193,755,399.82
无形资产摊销	54,463,757.72	47,662,358.02
低值易耗品摊销	557,832.42	1,102,931.16
存货盘亏	1,418,676.35	2,435,424.56
业务招待费	2,363,992.50	3,989,776.45
差旅费	5,661,117.48	9,324,397.26
办公费	48,266,994.28	48,661,808.07
物料消耗	52,447,966.02	34,359,460.50
租赁费	7,763,537.88	7,371,653.36
聘请中介机构费	22,213,783.47	39,053,429.02
卫生费	9,092,268.27	6,496,826.28
离退休补贴	1,933,472.21	18,717,065.44
绿化费	11,564,497.78	17,248,897.08
董事会经费	520,000.00	567,748.84
排污费	1,745,747.52	731,811.26
残疾人就业保障金	12,601,792.20	10,460,445.37

车辆费	12,841,146.96	14,718,046.86
停工损失	184,630,034.45	48,339,033.12
党建工作经费	13,352,675.25	18,457,476.73
其他	47,973,586.65	36,863,726.26
合计	1,451,184,866.46	1,407,293,100.06

#### 64、销售费用

单位：元

项目	本期发生额	上期发生额
职工薪酬	72,705,796.07	93,477,776.89
折旧费	1,469,461.80	1,930,001.43
仓储保管费	18,046,178.88	28,192,133.05
运输费	1,748,179,897.97	1,886,625,954.46
包装费	6,938,327.14	9,197,433.02
装卸费	79,255,646.99	84,127,204.35
差旅费	4,863,419.56	7,284,140.80
代理费	49,000,665.58	65,854,279.75
其他	8,948,747.43	26,833,853.20
合计	1,989,408,141.42	2,203,522,776.95

#### 65、研发费用

单位：元

项目	本期发生额	上期发生额
研究开发费	377,398,077.33	261,369,482.56
合计	377,398,077.33	261,369,482.56

其他说明：

单位：元

项目	本期金额	上期金额
研发投入	1,374,522,381.88	1,020,200,724.36
研发形成产品并在对外销售后确认营业成本金额	997,124,304.55	756,305,505.78
资本化的金额		2,525,736.02
计入利润表研发费用金额	377,398,077.33	261,369,482.56

注：在生产线上进行的中试实验，耗用的直接材料形成了可供销售的产品，此部分产品实现销售确认营业收入，按收入成本配比原则，对应研发的材料支出确认营业成本。

#### 66、财务费用

单位：元

项目	本期发生额	上期发生额
----	-------	-------



利息费用	1,026,644,112.16	1,176,010,876.31
减：利息收入	48,399,459.03	124,338,400.46
汇兑损益	6,869,212.44	24,754,861.96
其他	41,135,839.31	90,024,580.62
合计	1,026,249,704.88	1,166,451,918.43

## 67、其他收益

单位：元

产生其他收益的来源	本期发生额	上期发生额
与资产相关的政府补助	35,041,641.77	28,714,408.93
与收益相关的政府补助	35,477,985.96	44,089,981.72
增值税加计抵减及增值税税收优惠	218,343,326.39	106,112,157.66
代扣代缴个税手续费返还	2,515,873.87	2,893,122.26
其他	850,550.78	319,315.63
合计	292,229,378.77	182,128,986.20

## 68、净敞口套期收益

无

## 69、公允价值变动收益

无

## 70、投资收益

单位：元

项目	本期发生额	上期发生额
权益法核算的长期股权投资收益	-300,727,177.28	-412,420,386.50
交易性金融资产在持有期间的投资收益		1,469.47
处置交易性金融资产取得的投资收益		-5,746,779.92
其他权益工具投资在持有期间取得的股利收入	1,607,000.00	
债务重组收益		42,000.00
取得控制权后，剩余股权按公允价值重新计量产生的利得	45,006,179.09	
其他	-41,689,864.61	
合计	-295,803,862.80	-418,123,696.95

## 71、信用减值损失

单位：元

项目	本期发生额	上期发生额
应收账款坏账损失	4,893,686.58	-196,565,561.40
其他应收款坏账损失	28,734,389.22	-55,915,721.82
合计	33,628,075.80	-252,481,283.22

## 72、资产减值损失

单位：元

项目	本期发生额	上期发生额
一、存货跌价损失及合同履约成本减值损失	-85,322,476.98	-259,405,941.09
二、长期股权投资减值损失		-66,920,026.95
四、固定资产减值损失	-216,936,759.49	-244,149,086.73
六、在建工程减值损失	-185,567,829.90	-36,559,989.04
九、无形资产减值损失		-3,844,567.56
十、商誉减值损失	-287,991.31	-57,033,377.29
合计	-488,115,057.68	-667,912,988.66

## 73、资产处置收益

单位：元

资产处置收益的来源	本期发生额	上期发生额
非流动资产处置收益	3,246,908.73	3,844,222.26

## 74、营业外收入

单位：元

项目	本期发生额	上期发生额	计入当期非经常性损益的金额
出售碳排放配额收益	2,993,526.38	13,730,299.61	
非流动资产毁损报废利得	668,833.39	93,887.78	668,833.39
违约赔偿利得	3,784,535.74	9,367,098.87	3,784,535.74
无法支付的应付款项	300,000.00	1,554,297.38	300,000.00
罚款收入	2,617,758.52	2,432,297.47	2,617,758.52
其他	623,475.68	853,347.73	623,475.68
合计	10,988,129.71	28,031,228.84	7,994,603.33

## 75、营业外支出

单位：元

项目	本期发生额	上期发生额	计入当期非经常性损益的金额
对外捐赠	377,429.50	8,123,595.03	377,429.50
非流动资产毁损报废损失	2,423,956.07	2,647,269.16	2,423,956.07
出售碳排放配额损失	22,144,331.80	51,718,261.02	
赔偿金、违约金及罚款支出	46,084,915.83	14,228,094.64	46,084,915.83
其他	15,696,747.59	20,123,847.12	15,696,747.59
合计	86,727,380.79	96,841,066.97	64,583,048.99

## 76、所得税费用

### (1) 所得税费用表

单位：元

项目	本期发生额	上期发生额
当期所得税费用	121,018,101.72	98,212,105.63
递延所得税费用	36,774,898.88	-133,623,022.08
合计	157,793,000.60	-35,410,916.45

### (2) 会计利润与所得税费用调整过程

单位：元

项目	本期发生额
利润总额	-1,125,365,988.30
按法定/适用税率计算的所得税费用	-281,341,497.08
子公司适用不同税率的影响	53,536,942.01
调整以前期间所得税的影响	33,578,057.24
非应税收入的影响	78,037,392.03
不可抵扣的成本、费用和损失的影响	104,448,795.23
使用前期未确认递延所得税资产的可抵扣亏损的影响	-34,289,234.69
本期未确认递延所得税资产的可抵扣暂时性差异或可抵扣亏损的影响	237,340,082.08
研发费用加计扣除	-33,517,536.22
所得税费用	157,793,000.60

## 77、其他综合收益

详见附注 57。

## 78、现金流量表项目

### (1) 与经营活动有关的现金

收到的其他与经营活动有关的现金

单位：元

项目	本期发生额	上期发生额
政府补助	570,835,403.19	405,251,836.98
单位往来	1,027,057,533.64	448,504,962.88
利息收入	52,295,109.49	98,487,619.75
保证金、押金	227,903,287.11	2,287,290,444.93
资金占用利息	139,359,694.53	
其他	57,035,895.56	44,362,698.44

合计	2,074,486,923.52	3,283,897,562.98
----	------------------	------------------

支付的其他与经营活动有关的现金

单位：元

项目	本期发生额	上期发生额
单位往来	685,243,639.16	331,605,382.95
保证金、押金	1,215,242,617.56	529,967,969.12
销售费用	52,017,651.08	94,193,753.24
管理费用	143,156,459.93	154,411,900.73
财务费用	98,953,164.20	90,891,777.14
合计	2,194,613,531.93	1,201,070,783.18

### (2) 与投资活动有关的现金

收到的其他与投资活动有关的现金

单位：元

项目	本期发生额	上期发生额
利息收入		
财务资助		
与资产投资相关的投入	181,362,718.73	
合计	181,362,718.73	

### (3) 与筹资活动有关的现金

收到的其他与筹资活动有关的现金

单位：元

项目	本期发生额	上期发生额
收到融资租赁款	2,050,000,000.00	1,421,000,000.00
收到融资租赁退回保证金		18,133,562.64
财务资助		879,600,000.00
合计	2,050,000,000.00	2,318,733,562.64

支付的其他与筹资活动有关的现金

单位：元

项目	本期发生额	上期发生额
支付融资租赁保证金、租金及利息	2,712,395,502.76	2,164,079,265.33
支付国开基金收益	823,500.00	1,137,250.00
农银投资减资	1,000,000,000.00	
集团财务资助	879,000,000.00	
保理及手续费	36,450,000.00	1,296,013.89
回购股份支付的现金		57,707,506.32

其他	6,568,000.00	
合计	4,635,237,002.76	2,224,220,035.54

筹资活动产生的各项负债变动情况

√适用 □不适用

单位：元

项目	期初余额	本期增加		本期减少		期末余额
		现金变动	非现金变动	现金变动	非现金变动	
短期借款	4,758,111,577.04	6,123,791,116.21	792,908,016.33	6,333,680,251.52		5,341,130,458.06
长期借款	7,340,188,086.48	5,815,934,740.46	215,997,390.18	1,482,874,142.99	1,013,662,172.41	10,875,583,901.72
应付债券	1,643,960,351.86		103,246,387.88	128,130,000.00	1,619,076,739.74	
合计	13,742,260,015.38	11,939,725,856.67	1,112,151,794.39	7,944,684,394.51	2,632,738,912.15	16,216,714,359.78

#### (4) 以净额列报现金流量的说明

无

(5) 不涉及当期现金收支、但影响企业财务状况或在未来可能影响企业现金流量的重大活动及财务影响

无

### 79、现金流量表补充资料

#### (1) 现金流量表补充资料

单位：元

补充资料	本期金额	上期金额
1. 将净利润调节为经营活动现金流量		
净利润	-1,283,158,988.90	-3,185,510,256.22
加：资产减值准备	454,486,981.88	920,394,271.88
固定资产折旧、油气资产折耗、生产性生物资产折旧	3,027,705,430.40	2,573,399,449.26
使用权资产折旧	88,086,499.10	177,689,345.89
无形资产摊销	74,389,296.11	57,701,034.16
长期待摊费用摊销	589,491,796.09	120,416,186.75
处置固定资产、无形资产和其他长期资产的损失（收益以“-”号填列）	-3,246,908.73	-3,844,222.26
固定资产报废损失（收益以“-”号填列）	1,755,122.68	2,553,381.38
公允价值变动损失（收益以“-”号填列）		
财务费用（收益以“-”号填列）	874,108,160.33	1,089,863,555.22
投资损失（收益以“-”号填列）	295,803,862.80	418,123,696.95
递延所得税资产减少（增加以“-”号填列）	41,003,652.95	-132,859,138.03
递延所得税负债增加（减少以“-”号填列）	-4,023,600.63	546,753.08
存货的减少（增加以“-”号填列）	326,428,691.23	57,001,376.82
经营性应收项目的减少（增加以“-”号填列）	1,460,724,595.92	4,099,671,665.47

经营性应付项目的增加(减少以“-”号填列)	-59,898,003.11	-2,030,079,187.09
其他		
经营活动产生的现金流量净额	5,883,656,588.12	4,165,067,913.26
2. 不涉及现金收支的重大投资和筹资活动		
债务转为资本		
一年内到期的可转换公司债券		
融资租入固定资产		
3. 现金及现金等价物净变动情况:		
现金的期末余额	1,986,587,558.06	2,116,842,821.78
减: 现金的期初余额	2,116,842,821.78	3,409,921,754.94
加: 现金等价物的期末余额		
减: 现金等价物的期初余额		
现金及现金等价物净增加额	-130,255,263.72	-1,293,078,933.16

## (2) 本期支付的取得子公司的现金净额

单位: 元

	金额
本期处置子公司于本期收到的现金或现金等价物	951,295,273.81
其中:	
新疆圣雄能源股份有限公司	951,295,273.81
减: 丧失控制权日子公司持有的现金及现金等价物	371,775,830.20
其中:	
新疆圣雄能源股份有限公司	371,775,830.20
加: 以前期间处置子公司于本期收到的现金或现金等价物	
其中:	
处置子公司收到的现金净额	579,519,443.61

## (3) 本期收到的处置子公司的现金净额

无

## (4) 现金和现金等价物的构成

单位: 元

项目	期末余额	期初余额
一、现金	1,986,587,558.06	2,116,842,821.78
其中: 库存现金	104,231.87	102,699.22
可随时用于支付的银行存款	1,986,483,326.19	2,116,740,122.56
三、期末现金及现金等价物余额	1,986,587,558.06	2,116,842,821.78

## (5) 使用范围受限但仍属于现金及现金等价物列示的情况

无

## (6) 不属于现金及现金等价物的货币资金

单位：元

项目	本期金额	上期金额	不属于现金及现金等价物的理由
其他货币资金	2,782,342,316.09	2,112,201,900.79	主要为银承、信用证保证金等，使用范围受到限制
合计	2,782,342,316.09	2,112,201,900.79	

## (7) 其他重大活动说明

无

## 80、所有者权益变动表项目注释

无

## 81、外币货币性项目

## (1) 外币货币性项目

单位：元

项目	期末外币余额	折算汇率	期末折算人民币余额
货币资金			738,559,591.70
其中：美元	102,192,242.15	7.1884	734,598,713.46
欧元	391,860.58	7.5257	2,949,025.18
港币	1,092,712.94	0.9260	1,011,852.18
瑞士法郎	0.11	7.9977	0.88
应收账款			20,063,387.88
其中：美元	2,791,078.38	7.1884	20,063,387.88
预付账款			11,134,154.95
其中：美元	1,548,905.87	7.1884	11,134,154.95
应付账款			7,095,029.87
其中：美元	987,011.00	7.1884	7,095,029.87
合同负债			126,409,699.99
其中：美元	17,585,234.54	7.1884	126,409,699.99

(2) 境外经营实体说明，包括对于重要的境外经营实体，应披露其境外主要经营地、记账本位币及选择依据，记账本位币发生变化的还应披露原因。

适用  不适用

**82、租赁**

无

**83、数据资源**

无

**84、其他**

无

**八、研发支出**

单位：元

项目	本期发生额	上期发生额
研发项目	1,374,522,381.88	1,020,200,724.36
合计	1,374,522,381.88	1,020,200,724.36
其中：费用化研发支出	1,374,522,381.88	1,017,674,988.34
资本化研发支出		2,525,736.02

**1、符合资本化条件的研发项目**

单位：元

项目	期初余额	本期增加金额		本期减少金额		期末余额
		内部开发支出	其他	确认为无形资产	转入当期损益	
1万吨/年氟化铵法钛白粉中试研发			37,128,561.29			37,128,561.29
合计			37,128,561.29			37,128,561.29

**2、重要外购在研项目**

无

**九、合并范围的变更****1、非同一控制下企业合并****(1) 本期发生的非同一控制下企业合并**

单位：元

被购买方名称	股权取得时点	股权取得成本	股权取得比例	股权取得方式	购买日	购买日的确定依据	购买日至期末被购买方的收入	购买日至期末被购买方的净利润	购买日至期末被购买方的现金流
新疆圣雄能源股份有限公司	2024年07月01日	951,295,273.81	37.14%	转让	2024年07月01日	支付股价款	2,757,601,872.93	112,713,896.67	-360,270,358.10



## (2) 合并成本及商誉

单位：元

合并成本	新疆圣雄能源股份有限公司
--现金	951,295,273.81
--非现金资产的公允价值	
--发行或承担的债务的公允价值	
--发行的权益性证券的公允价值	
--或有对价的公允价值	
--购买日之前持有的股权于购买日的公允价值	475,148,155.02
--其他	
合并成本合计	1,426,443,428.83
减：取得的可辨认净资产公允价值份额	1,426,443,428.83
商誉/合并成本小于取得的可辨认净资产公允价值份额的金额	0.00

## (3) 被购买方于购买日可辨认资产、负债

单位：元

	购买日公允价值	购买日账面价值
资产：	10,038,461,935.66	9,620,227,799.01
货币资金	425,120,963.18	425,120,963.18
应收款项	1,169,049,187.43	1,169,063,904.33
存货	323,901,096.75	323,901,096.75
固定资产	6,667,437,489.81	6,346,309,758.75
无形资产	465,345,951.48	380,317,532.21
在建工程	94,084,404.40	81,991,701.18
长期待摊费用	674,668,344.04	674,668,344.04
负债：	7,564,392,190.47	7,564,392,190.47
借款	4,215,132,687.10	4,215,132,687.10
应付款项	2,616,925,886.91	2,616,925,886.91
净资产	2,474,069,745.19	2,055,835,608.54
减：少数股东权益		-67,055,257.49
取得的净资产	2,474,069,745.19	2,122,890,866.03

## (4) 购买日之前持有的股权按照公允价值重新计量产生的利得或损失

是否存在通过多次交易分步实现企业合并并且在报告期内取得控制权的交易

√ 是 □ 否

单位：元

被购买方名称	购买日之前原持有股权的取	购买日之前原持有股	购买日之前原持有股权的取得成本	购买日之前原持有股权的取	购买日之前原持有股权在购买日的账面价值	购买日之前原持有股权在购买日的公允价值	购买日之前原持有股权按照公允价值重新	购买日之前原持有股权在购买日的	购买日之前与
									相关的其他综合

	得时点	权的取得比例		得方式			计量产生的利得或损失	公允价值的确定方法及主要假设	收益转入投资收益或留存收益的金额
新疆圣雄能源股份有限公司	2015年9月29日	18.55%	556,232,259.37	增资	439,605,948.59	475,148,155.02	35,542,206.43	资产基础法评估	9,463,972.66

## 2、同一控制下企业合并

无

## 3、反向购买

无

## 4、处置子公司

无

## 5、其他原因的合并范围变动

本期注销新疆蓝天蓝鑫物流有限公司、四川和信创联网络科技有限公司、新疆中环物流有限公司，新增新疆圣雄能源股份有限公司及其子公司。

## 6、其他

无

## 十、在其他主体中的权益

### 1、在子公司中的权益

#### (1) 企业集团的构成

单位：元

子公司名称	注册资本	主要经营地	注册地	业务性质	持股比例		取得方式
					直接	间接	
新疆华泰重化工有限责任公司	5,588,211,918.00	乌鲁木齐	乌鲁木齐市益民西街 1868 号	工业	84.56%		投资设立
新疆中泰矿冶有限公司	2,051,033,058.00	阜康市	阜康市西沟路口东侧	工业	100.00%		投资设立
新疆中泰化学阜康能源有限公司	2,243,000,000.00	阜康市	阜康市准噶尔路 3188 号	工业	47.46%	44.43%	投资设立
新疆中泰化学托克逊能化有限公司	4,803,113,413.00	托克逊县	托克逊县工业园区	工业	92.01%		投资设立
托克逊县中泰化学盐化有限责任公司	8,810,540.00	托克逊县	托克逊县工业园区	工业	100.00%		投资设立
新疆中泰进出口贸易有限公司	60,000,000.00	乌鲁木齐	乌鲁木齐经济技术开发区阳澄湖路 39 号	贸易	100.00%		非同一控制下的企业合并
中泰国际发展(香港)有限公司	688,901,258.33	香港	香港	贸易	100.00%		投资设立
新疆新冶能源化工有限公司	550,000,000.00	托克逊县	新疆吐鲁番地区托克逊县	工业	100.00%		同一控制下的企业合并
新疆中泰新鑫化工科技股份有限公司	245,947,800.00	阜康市	新疆昌吉州阜康市准噶尔路 3188 号	工业	59.42%	10.55%	同一控制下的企业合并
新疆天雨煤化集团有限公司	102,040,000.00	托克逊县	新疆吐鲁番市托克逊县	工业	51.00%		非同一控制下的企业合并
托克逊县盘吉煤业有限公司	20,000,000.00	托克逊县	新疆吐鲁番市托克逊县	工业		51.00%	非同一控制下的企业合并
新疆中泰国信节能环保有限公司	30,000,000.00	阜康市	阜康市准噶尔路 3188 号	工业	51.00%		投资设立
新疆中泰信息技术工程有限公司	10,000,000.00	乌鲁木齐	乌鲁木齐经济技术开发区阳澄湖路 39 号	信息技术	100.00%		投资设立
上海森辉实业有限公司	50,000,000.00	上海	上海自由贸易试验区	房屋租赁、贸易	100.00%		非同一控制下的企业合并
中泰大佑物宇(上海)国际物流有限公司	50,000,000.00	上海	上海市崇明区	仓储服务	100.00%		投资设立
阜康市博达焦化有限责任公司	30,000,000.00	阜康市	阜康市西沟山	工业	66.67%		非同一控制下的企业合并
奇台县中泰化学矿产开发有限责任公司	8,000,000.00	奇台县	奇台县东大街民主路 7 号	工业	87.50%	8.33%	投资设立
新疆中鲁矿业有限公司	6,000,000.00	乌鲁木齐	乌鲁木齐市达坂城区柴窝堡管委会白杨沟村	工业	83.33%		投资设立
新疆中泰化学供应链管理有限公司	60,000,000.00	乌鲁木齐	乌鲁木齐经济技术开发区阳澄湖路 39 号	贸易	100.00%		投资设立

新疆中泰化学准东煤业有限公司	150,000,000.00	奇台县	奇台县古城南街 626 号	工业	100.00%		投资设立
新疆中泰电力有限公司	200,000,000.00	乌鲁木齐	乌鲁木齐经济技术开发区	工业	100.00%		投资设立
新疆中泰新材料股份有限公司	1,385,360,000.00	吐鲁番	新疆吐鲁番市托克逊阿乐惠镇	工业	9.74%	83.05%	投资设立
库尔勒中泰纺织科技有限公司	3,969,427,087.00	库尔勒	库尔勒经济技术开发区	工业	100.00%		非同一控制下的企业合并
新疆中泰震纶纺织有限公司	600,000,000.00	库尔勒	库尔勒经济技术开发区	工业		51.00%	投资设立
新疆中泰金富特种纱业有限公司	1,472,644,300.00	库尔勒	库尔勒经济技术开发区	工业	49.00%	51.00%	非同一控制下的企业合并
巴州泰昌浆粕有限公司	64,500,000.00	库尔勒	库尔勒经济技术开发区	工业		51.00%	非同一控制下的企业合并
阿拉尔市中泰纺织科技有限公司	436,890,000.00	阿拉尔	阿拉尔市 2 号工业园纬二路东 755 号	工业		54.93%	非同一控制下的企业合并
青岛齐泰科技有限公司	20,000,000.00	青岛市	中国（山东）自由贸易试验区青岛片区	贸易		100.00%	投资设立
新疆中泰亨惠医疗卫材股份有限公司	200,000,000.00	库尔勒	库尔勒经济技术开发区	工业		43.50%	非同一控制下的企业合并
新疆蓝天石油化学物流有限责任公司	387,447,500.00	乌鲁木齐	新疆乌鲁木齐市经济技术开发区	交通运输	100.00%		同一控制下的企业合并
新疆蓝天诚达物流有限公司	5,000,000.00	托克逊县	新疆吐鲁番市托克逊县	交通运输		100.00%	同一控制下的企业合并
新疆天通现代物流有限责任公司	100,000,000.00	阜康市	阜康市博峰路 174 号	交通运输		100.00%	同一控制下的企业合并
新疆威振石化有限公司	30,000,000.00	阜康市	新疆昌吉州阜康市甘河子镇东大桥	油品销售		100.00%	同一控制下的企业合并
天津泰达智联科技有限公司	5,000,000.00	天津	天津自贸试验区	交通运输		100.00%	投资设立
新疆中泰金晖能源股份有限公司	782,038,218.00	拜城县	新疆阿克苏地区拜城县重化工工业园区	工业	36.06%		非同一控制下的企业合并
新疆拜城润华煤业有限公司	351,000,000.00	拜城县	新疆阿克苏地区拜城县亚吐尔乡乔克塔勒	工业		36.06%	非同一控制下的企业合并
新疆金晖兆丰煤业有限公司	250,000,000.00	拜城县	新疆阿克苏地区拜城县米吉克乡	工业		36.06%	非同一控制下的企业合并
新疆金晖兆丰焦化有限公司	100,000,000.00	拜城县	新疆阿克苏地区拜城县重化工工业园区	工业		36.06%	非同一控制下的企业合并
拜城县金晖金泉供水有限公司	70,000,000.00	拜城县	新疆阿克苏地区拜城县重化工工业园区	工业		32.46%	非同一控制下的企业合并
新疆帆达矿业有限公司	20,000,000.00	拜城县	新疆阿克苏地区拜城县产业园区	工业		36.06%	非同一控制下的企业合并
新疆中泰金晖科技有限公司	100,000,000.00	拜城县	新疆阿克苏地区拜城县产业园区	工业		36.06%	非同一控制下的企业合并
新疆兴泰纤维科技有限公司	281,428,571.00	沙湾市	新疆塔城地区沙湾市迎宾路东侧	工业	65.00%		非同一控制下的企业合并
新疆圣雄能源股份有限公司	4,246,865,879.00	托克逊	新疆吐鲁番市托克逊县	工业	55.69%		非同一控制下的企业合并
新疆圣雄氯碱有限公司	5,000,000.00	托克逊	新疆吐鲁番市托克逊县	工业		55.69%	非同一控制下的企业合并
新疆圣雄电石有限公司	5,000,000.00	托克逊	新疆吐鲁番市托克逊县	工业		55.69%	非同一控制下的企业合并
新疆圣雄焦化有限公司	5,000,000.00	托克逊	新疆吐鲁番市托克逊县	工业		55.69%	非同一控制下的企业合并
托克逊县安邦建材有限公司	1,000,000.00	托克逊	新疆吐鲁番市托克逊县	贸易		55.69%	非同一控制下的企业合并
乌鲁木齐同泰伟业商贸有限公司	3,000,000.00	托克逊	乌鲁木齐经济技术开发区阳澄湖路 39 号	贸易		55.69%	非同一控制下的企业合并

新疆同泰矿业有限公司	10,000,000.00	托克逊	新疆吐鲁番市托克逊县	工业		55.69%	非同一控制下的企业合并
新疆圣雄矿业有限公司	10,000,000.00	托克逊	新疆吐鲁番市托克逊县	工业		55.69%	非同一控制下的企业合并
新疆圣雄水泥有限公司	150,000,000.00	托克逊	新疆吐鲁番市托克逊县	工业		55.69%	非同一控制下的企业合并
新疆瑞捷物流有限公司	15,000,000.00	托克逊	新疆吐鲁番市托克逊县	交通运输		55.69%	非同一控制下的企业合并
新疆同泰煤业有限公司	50,000,000.00	托克逊	新疆吐鲁番市托克逊县	工业		41.77%	非同一控制下的企业合并

在子公司的持股比例不同于表决权比例的说明：

1) 本公司持有子公司奇台县中泰化学矿产开发有限责任公司（以下简称“奇台矿产”）87.50%股权，子公司阜康市博达焦化有限责任公司（本公司持有 66.67%股权）持有奇台矿产 12.50%股权，本公司对奇台矿产持股比例为 95.83%、表决权比例为 100.00%。

2) 阜康能源股权结构为本公司持股 46.98%，子公司华泰重化工（本公司持有 84.56%股权）持有阜康能源 52.54%股权，国开发展基金有限公司（以下简称“国开基金”）持股 0.48%，本公司对阜康能源表决权比例为 91.89%。

3) 根据本公司、托克逊能化与国开基金所签订《国开发展基金投资合同》的约定，国开基金向托克逊能化增资 1.5 亿元。托克逊能化与农银金融资产投资有限公司（以下简称“农银投资”）实施市场化债转股，农银投资以现金向托克逊能化增资 5 亿元。截至目前，托克逊能化的股权结构为本公司持股 90.602%，国开基金持股 1.4053%，农银投资持股 7.9927%，本公司对托克逊能化表决权比例为 92.0073%。

4) 根据本公司、库尔勒中泰纺织与国开基金所签订《国开发展基金投资合同》的约定，国开基金向库尔勒中泰纺织增资 2 亿元。截至目前，库尔勒中泰纺织的股权结构为本公司持股 98.7404%，国开基金持股 1.2596%，本公司对库尔勒中泰纺织表决权比例为 100.00%。

持有半数或以下表决权但仍控制被投资单位以及持有半数以上表决权但不控制被投资单位的依据：

1) 本公司持有中泰金晖 36.06%股份，公司与山西金晖能源集团有限公司及其关联方签署一致行动人协议，因此公司对中泰金晖拥有控制权。

2) 本公司子公司库尔勒中泰纺织虽持有亨惠医疗 43.5%股份，但与江苏善亨者惠纤维素纤维有限公司签署一致行动人协议，因此公司对亨惠医疗拥有控制权。

## (2) 重要的非全资子公司

单位：元

子公司名称	少数股东持股比例	本期归属于少数股东的损益	本期向少数股东宣告分派的股利	期末少数股东权益余额
1.华泰重化工	15.44%	15,968,043.47	80,520,000.00	1,276,903,004.17
2.阜康能源	8.11%	4,074,450.31	56,670,000.00	254,072,474.74
3.托克逊能化	7.99%	10,857,064.62	34,528,257.21	436,071,116.86

## (3) 重要非全资子公司的主要财务信息

单位：元

子公司名称	期末余额						期初余额					
	流动资产	非流动资产	资产合计	流动负债	非流动负债	负债合计	流动资产	非流动资产	资产合计	流动负债	非流动负债	负债合计
1.华泰重化工	6,852,632,130.71	4,536,773,008.05	11,389,405,138.76	2,377,803,374.80	741,770,073.35	3,119,573,448.15	7,181,814,861.85	5,181,854,110.65	12,363,668,972.50	2,974,868,416.78	1,141,539,973.93	4,116,408,390.71
2.阜康能源	2,455,222,293.11	5,957,720,695.16	8,412,942,988.27	3,411,976,181.39	1,504,222,484.77	4,916,198,666.16	2,550,250,716.86	6,449,012,253.18	8,999,262,970.04	2,928,788,229.21	1,608,824,423.10	4,537,612,652.31
3.托克逊能化	2,328,861,542.57	10,992,991,183.56	13,321,852,726.13	3,499,014,039.20	3,623,065,082.60	7,122,079,121.80	1,482,499,668.59	9,610,300,214.38	11,092,799,882.97	3,499,579,414.06	1,493,788,283.88	4,993,367,697.94

单位：元

1.华泰重化工	4,568,222,679.07	100,165,991.32	103,413,272.88	1,044,251,722.21	4,369,936,352.44	-213,143,264.65	-205,716,320.89	-551,783,136.32
2.阜康能源	6,302,645,755.40	92,144,957.50	92,144,957.50	1,059,670,699.96	6,649,895,261.41	-151,404,750.68	-151,404,750.68	749,378,221.51
3.托克逊能化	4,163,461,270.57	135,837,259.23	135,837,259.23	465,783,691.27	4,566,282,181.10	-96,317,101.15	-96,317,101.15	1,306,348,355.14

(4) 使用企业集团资产和清偿企业集团债务的重大限制

无

(5) 向纳入合并财务报表范围的结构化主体提供的财务支持或其他支持

无

## 2、在子公司的所有者权益份额发生变化且仍控制子公司的交易

### (1) 在子公司所有者权益份额发生变化的情况说明

1) 根据增资协议相关退出条款的约定，投资期限届满，农银投资以减资方式退出阜康能源，阜康能源仍为公司控股子公司，持股比例 46.98%，华泰公司持股比例 52.54%。

2) 公司控股子公司新疆中泰信息技术工程有限公司以投资成本为减资价格对员工股东及其他外部股东进行减资，减资完成后，新疆中泰信息技术工程有限公司为公司全资子公司。

3) 库尔勒中泰纺织收购青岛齐泰其他股东合计持有的青岛齐泰 30% 股权，根据股东函商结果按投资成本进行收购。股权收购完成后，青岛齐泰成为库尔勒中泰纺织全资子公司。

### (2) 交易对于少数股东权益及归属于母公司所有者权益的影响

单位：元

	新疆中泰化学阜康能源有限公司	新疆中泰信息技术工程有限公司
购买成本/处置对价		
--现金	1,000,000,000.00	6,568,000.00
--非现金资产的公允价值		
购买成本/处置对价合计	1,000,000,000.00	6,568,000.00
减：按取得/处置的股权比例计算的子公司净资产份额	987,742,578.44	45,044,863.79
差额	12,257,421.56	-38,476,863.79
其中：调整资本公积	-12,257,421.56	38,476,863.79
调整盈余公积		
调整未分配利润		

## 3、在合营安排或联营企业中的权益

### (1) 重要的合营企业或联营企业

合营企业或联营企业名称	主要经营地	注册地	业务性质	持股比例		对合营企业或联营企业投资的会计处理方法
				直接	间接	
新疆美克化工股份有限公司	库尔勒	库尔勒	工业	24.11%		权益法
新疆库尔勒中泰石化有限责任公司	库尔勒	库尔勒	工业	20.27%		权益法

### (2) 重要合营企业的主要财务信息

无

### (3) 重要联营企业的主要财务信息

单位：元



	期末余额/本期发生额		期初余额/上期发生额	
	新疆美克化工股份有限公司	新疆库尔勒中泰石化有限责任公司	新疆美克化工股份有限公司	新疆库尔勒中泰石化有限责任公司
流动资产	3,634,063,756.54	1,323,053,826.63	4,044,749,162.77	1,660,406,996.39
非流动资产	7,402,602,711.91	5,907,514,861.42	7,052,888,508.02	5,938,624,059.96
资产合计	11,036,666,468.45	7,230,568,688.05	11,097,637,670.79	7,599,031,056.35
流动负债	3,925,890,149.49	5,022,723,330.50	3,479,114,304.69	5,329,384,746.46
非流动负债	2,475,110,542.30	2,143,130,930.70	2,458,520,271.71	1,879,492,007.95
负债合计	6,401,000,691.79	7,165,854,261.20	5,937,634,576.40	7,208,876,754.41
少数股东权益	300,080,889.03		331,019,711.41	
归属于母公司股东权益	4,335,584,887.63	64,714,426.85	4,828,983,382.98	390,154,301.94
按持股比例计算的净资产份额	1,045,309,516.41	13,117,614.32	1,164,267,893.64	79,084,277.00
调整事项				
--商誉	36,371,180.40		36,371,180.40	
--内部交易未实现利润				
--其他	169,689,184.47	-10,145,206.43	175,205,872.87	-10,145,206.43
对联营企业权益投资的账面价值	1,251,369,881.28	2,972,407.89	1,375,844,946.91	68,939,070.57
存在公开报价的联营企业权益投资的公允价值				
营业收入	2,303,642,823.10	2,676,038,430.27	3,840,957,501.02	3,970,260,687.06
净利润	-526,249,453.09	-605,439,875.09	-352,910,227.59	-693,141,578.25
终止经营的净利润				
其他综合收益				
综合收益总额	-526,249,453.09	-605,439,875.09	-352,910,227.59	-693,141,578.25
本年度收到的来自联营企业的股利				

## (4) 不重要的合营企业和联营企业的汇总财务信息

无

## (5) 合营企业或联营企业向本公司转移资金的能力存在重大限制的说明

无

## (6) 合营企业或联营企业发生的超额亏损

无

## (7) 与合营企业投资相关的未确认承诺

无

**(8) 与合营企业或联营企业投资相关的或有负债**

无

**4、重要的共同经营**

无

**5、在未纳入合并财务报表范围的结构化主体中的权益**

无

**6、其他**

无

**十一、政府补助****1、报告期末按应收金额确认的政府补助**√ 适用  不适用

应收款项的期末余额：56,794,932.43 元。

未能在预计时点收到预计金额的政府补助的原因

 适用  不适用**2、涉及政府补助的负债项目**√ 适用  不适用

单位：元

会计科目	期初余额	本期新增补助金额	本期计入营业 外收入金额	本期转入其他 收益金额	本期其他变动	期末余额	与资产/收益 相关
递延收益	302,312,324.97	81,025,103.64		35,041,641.77	450,000.00	347,845,786.84	与资产相关

**3、计入当期损益的政府补助**√ 适用  不适用

单位：元

会计科目	本期发生额	上期发生额
其他收益	70,519,627.73	72,804,390.65
财务费用	182,349,626.42	-83,076,209.45
主营业务成本	126,257,683.78	78,643,798.44
销售费用	211,299,867.60	192,553,338.86
管理费用	1,080,417.40	535,903.82

## 十二、与金融工具相关的风险

### 1、金融工具产生的各类风险

本公司的主要金融工具包括借款、应收款项、应付款项、交易性金融资产、交易性金融负债等，各项金融工具的详细情况说明见本附注六。与这些金融工具有关的风险，以及本公司为降低这些风险所采取的风险管理政策如下所述。本公司管理层对这些风险敞口进行管理和监控以确保将上述风险控制在限定的范围之内。

#### 1、各类风险管理目标和政策

本公司从事风险管理的目标是在风险和收益之间取得适当的平衡，将风险对本公司经营业绩的负面影响降低到最低水平，使股东及其它权益投资者的利益最大化。基于该风险管理目标，本公司风险管理的基本策略是确定和分析本公司所面临的各种风险，建立适当的风险承受底线并进行风险管理，并及时可靠地对各种风险进行监督，将风险控制在限定的范围之内。

##### (1) 市场风险

###### 1) 汇率风险

外汇风险，是指金融工具的公允价值或未来现金流量因外汇汇率变动而发生波动的风险。本公司面临的外汇风险主要来源于以美元计价的金融资产和金融负债，因期末余额较小，无重大外汇风险。

###### 2) 利率风险

利率风险，是指金融工具的公允价值或未来现金流量因市场利率变动而发生波动的风险。本公司面临的利率风险主要来源于银行借款。公司通过建立良好的银企关系，对授信额度、授信品种以及授信期限进行合理的设计，保障银行授信额度充足，满足公司各类长短期融资需求。

##### (2) 信用风险

可能引起本公司财务损失的最大信用风险敞口主要来自于合同另一方未能履行义务而导致本公司金融资产产生的损失以及本公司承担的财务担保，具体包括：

合并资产负债表中已确认的金融资产的账面金额；对于以公允价值计量的金融工具而言，账面价值反映了其风险敞口，但并非最大风险敞口，其最大风险敞口将随着未来公允价值的变化而改变。

为降低信用风险，本公司成立专门部门确定信用额度、进行信用审批，并执行其它监控程序以确保采取必要的措施回收过期债权。此外，本公司于每个资产负债表日审核每一单项应收款的回收情况，以确保就无法回收的款项计提充分的坏账准备。因此，本公司管理层认为本公司所承担的信用风险已经大为降低。

本公司的流动资金存放在信用评级较高的银行，故流动资金的信用风险较低。

本公司采用了必要的政策确保所有销售客户均具有良好的信用记录。除应收账款金额前五名外，本公司无其他重大信用集中风险。

应收账款前五名金额合计：489,319,598.60 元。

### （3）流动风险

流动性风险，是指企业在履行以交付现金或其他金融资产的方式结算的义务时发生资金短缺的风险。本公司的政策是确保拥有充足的现金以偿还到期债务。流动性风险由本公司财务部门集中控制。财务部门通过监控现金余额、可随时变现的有价证券以及对未来 12 个月现金流量的滚动预测，确保公司在所有合理预测的情况下拥有充足的资金偿还债务。

## 2、套期

无

## 3、金融资产

无

## 十三、公允价值的披露

### 1、以公允价值计量的资产和负债的期末公允价值

单位：元

项目	期末公允价值			
	第一层次公允价值计量	第二层次公允价值计量	第三层次公允价值计量	合计
一、持续的公允价值计量	--	--	--	--

（一）其他权益工具投资			64,773,039.91	64,773,039.91
（二）应收款项融资			771,945,283.43	771,945,283.43
持续以公允价值计量的资产总额			836,718,323.34	836,718,323.34
二、非持续的公允价值计量	--	--	--	--

## 2、持续和非持续第一层次公允价值计量项目市价的确定依据

第一层次输入值是在计量日能够取得的相同资产或负债在活跃市场上未经调整的报价。

## 3、持续和非持续第二层次公允价值计量项目，采用的估值技术和重要参数的定性及定量信息

第二层次输入值是除第一层次输入值外相关资产或负债直接或间接可观察的输入值。

## 4、持续和非持续第三层次公允价值计量项目，采用的估值技术和重要参数的定性及定量信息

第三层次输入值是相关资产或负债的不可观察输入值。

公允价值计量结果所属的层次，由对公允价值计量整体而言具有重要意义的输入值所属的最低层次决定。

## 5、持续的第三层次公允价值计量项目，期初与期末账面价值间的调节信息及不可观察参数敏感性分析

不适用

## 6、持续的公允价值计量项目，本期内发生各层级之间转换的，转换的原因及确定转换时点的政策

不适用

## 7、本期内发生的估值技术变更及变更原因

不适用

## 8、不以公允价值计量的金融资产和金融负债的公允价值情况

不适用

## 9、其他

不适用

## 十四、关联方及关联交易

### 1、本企业的母公司情况

母公司名称	注册地	业务性质	注册资本	母公司对本企业的持股比例	母公司对本企业的表决权比例
新疆中泰集团	新疆乌鲁木齐经济技术开发区阳澄湖路 39 号	项目投资、货物与技术进出口、资产管理服务等	426,602.957384 万元	25.91%	29.49%

本企业的母公司情况的说明：新疆中泰集团为新疆维吾尔自治区人民政府国有资产监督管理委员会直属企业。

本企业最终控制方是新疆维吾尔自治区人民政府国有资产监督管理委员会。

### 2、本企业的子公司情况

本企业子公司的情况详见附注“附注十、1、在子公司中的权益”。

### 3、本企业合营和联营企业情况

本企业重要的合营或联营企业详见附注“附注七、18、长期股权投资”及“附注十、3、在合营安排或联营企业中的权益”。

本期与本公司发生关联方交易，或前期与本公司发生关联方交易形成余额的其他合营或联营企业情况如下：

合营或联营企业名称	与本企业关系
新疆库尔勒中泰石化有限责任公司	同一最终控制方
新疆美克化工股份有限公司	同一最终控制方
新疆圣雄能源股份有限公司	公司联营企业
阿克苏海鸿纺织有限公司	公司联营企业
巴州瑞兴化工有限公司	公司联营企业
新疆新聚丰特种纱业有限公司	公司联营企业
新疆康义化学股份有限公司	公司联营企业
新疆华康包装有限公司	公司参股公司
新疆米东天山水泥有限责任公司	公司参股公司
新疆圣雄氯碱有限公司	公司联营企业子公司
新疆圣雄电石有限公司	公司联营企业子公司
新疆圣雄焦化有限公司	公司联营企业子公司
新疆同泰矿业有限公司	公司联营企业子公司
新疆圣雄水泥有限公司	公司联营企业子公司
新疆瑞捷物流有限公司	公司联营企业子公司
新疆同泰煤业有限公司	公司联营企业子公司
阜康市西沟煤焦有限责任公司	公司联营企业子公司

## 4、其他关联方情况

其他关联方名称	其他关联方与本企业关系
新疆中泰（集团）有限责任公司销售分公司	同一最终控制方
新疆中泰特种电力设备有限公司	同一最终控制方
新疆中泰博源水务科技有限公司	同一最终控制方
新疆中泰天科能源有限公司	同一最终控制方
阜康市中泰绿能新能源发电有限公司	同一最终控制方
上海中泰多经国际贸易有限责任公司	同一最终控制方
新疆中泰融资租赁有限公司	同一最终控制方
江苏中泰景熙物产有限责任公司	同一最终控制方
浙江泰信物产有限公司	同一最终控制方
中泰众诚信（成都）贸易有限公司	同一最终控制方
新疆中泰集团工程有限公司	同一最终控制方
新疆中泰新建新丝路农业投资有限公司	同一最终控制方
新疆新铁中泰物流股份有限公司	同一最终控制方
新疆中泰智汇现代服务股份有限公司	同一最终控制方
新疆中泰高铁股份有限公司	同一最终控制方
新疆中泰科技工程有限公司	同一最终控制方
新疆泰玉贸易有限公司	同一最终控制方
新疆中泰民生物业服务有限公司	同一最终控制方
贵州永熙国际贸易有限责任公司	同一最终控制方
天津港津泰供应链管理有限公司	同一最终控制方
新疆中泰教育科技集团有限公司	同一最终控制方
新疆中泰资本管理有限公司	同一最终控制方
浙江永熙物产有限责任公司	同一最终控制方
新疆中泰新能源有限公司	同一最终控制方
新疆中泰环鹏有限公司	同一最终控制方
新疆中泰能化物贸有限公司	同一最终控制方
上海中泰景明企业发展有限公司	同一最终控制方
海南永熙实业有限公司	同一最终控制方
美克美欧化学品（新疆）有限责任公司	同一最终控制方
库尔勒金城洁净排水有限责任公司	同一最终控制方
宁波常棣物产有限公司	同一最终控制方

新疆新能国铁供应链管理有限公司	同一最终控制方
新疆中泰物产有限公司	同一最终控制方
新加坡中宏泰贸易有限公司	同一最终控制方
新疆中泰纺织服装集团有限公司	同一最终控制方
厦门中泰永熙物产有限公司	同一最终控制方
新疆中泰环鹏文旅开发有限公司	同一最终控制方
巴州中泰鑫和服装有限公司	同一最终控制方
和田泰和纺织服装有限责任公司	同一最终控制方
新疆中泰智汇现代服务股份有限公司巴州分公司	同一最终控制方
拜城县中泰新能电力有限公司	同一最终控制方
乌鲁木齐凯瑞克化工有限公司	同一最终控制方
新疆中泰高级技工学校有限公司	同一最终控制方
新疆棉花棉纱超市有限公司	同一最终控制方
托克逊县中泰新能电力有限责任公司	同一最终控制方
中泰（丹加拉）新丝路纺织产业有限公司	同一最终控制方
乌苏市兴泰农业发展有限责任公司	同一最终控制方
新疆新铁中泰物流股份有限公司吐鲁番市鱼儿沟分公司	同一最终控制方
新疆新铁中泰物流股份有限公司和硕分公司	同一最终控制方
库尔勒新铁中泰供应链管理有限责任公司	同一最终控制方
乌鲁木齐环鹏物业服务服务有限公司	同一最终控制方
新疆和田中泰东展服装股份有限公司	同一最终控制方
广州市创盈化工原料有限公司	同一最终控制方
新疆利华（集团）股份有限公司	同一最终控制方
中泰发展（北京）能源科技有限公司	同一最终控制方
青岛西海岸中泰投资发展有限公司	同一最终控制方
北京中泰齐力国际科贸有限公司	同一最终控制方
乌鲁木齐天信和现代服务有限公司	同一最终控制方
新疆吉泰实业有限公司	同一最终控制方
上海欣浦商业保理有限公司	同一最终控制方
中泰国际发展（新加坡）有限公司	同一最终控制方
新疆丝路商旅国际旅行社有限公司	同一最终控制方
新疆中泰服务有限公司	同一最终控制方
中泰（哈特隆）新丝路农业产业有限公司	同一最终控制方
新疆中泰青湖生态有限公司	同一最终控制方



五家渠青湖医院有限公司	同一最终控制方
库尔勒泰能电力有限责任公司	同一最终控制方
新疆中泰建材有限公司	同一最终控制方
新疆中泰创安环境科技股份有限公司	新疆中泰集团联营企业
新疆中泰长盈材料科技有限公司	新疆中泰集团联营企业
新疆中恩高科技管业有限公司库尔勒分公司	新疆中泰集团联营企业
托克逊县雨田煤业有限责任公司	新疆中泰集团联营企业
新疆中恩高科技管业有限公司	新疆中泰集团联营企业
新疆中顺鑫和供应链管理股份有限公司	新疆中泰集团联营企业
新疆中泰绿能环保科技有限公司	新疆中泰集团联营企业
新疆昌达生态纺织有限公司	新疆中泰集团联营企业
吐鲁番中宏贸易有限公司	新疆中泰集团联营企业
新疆沈宏集团股份有限公司	新疆中泰集团联营企业
吐鲁番沈宏热电有限责任公司	新疆中泰集团联营企业
新疆中泰职业技能培训学校	新疆中泰集团联营企业
新疆泰邦科技有限公司	新疆中泰集团联营企业
五家渠青湖美年大健康门诊有限公司	新疆中泰集团联营企业
吐鲁番盛泰矿业开发有限公司	新疆中泰集团联营企业
新疆科林思德新能源有限责任公司	新疆中泰集团联营企业
武汉江汉化工设计有限公司	新疆中泰集团联营企业
吐鲁番沈宏建筑安装有限公司	新疆中泰集团联营企业
新疆百新佳城房地产开发有限公司	新疆中泰集团联营企业
新疆平界信息科技股份有限公司	新疆中泰集团联营企业
新疆沈鞍耐磨材料有限公司	新疆中泰集团联营企业
新疆泰昌实业有限责任公司	其他关联方
新疆泰昌实业有限责任公司运输分公司	其他关联方
宁夏新龙蓝天科技股份有限公司	其他关联方
山东银鹰化纤有限公司	其他关联方
北京国信恒润能源环境工程技术有限公司	其他关联方
雷应秋	其他关联方
雷雪容	其他关联方

## 5、关联交易情况

### (1) 购销商品、提供和接受劳务的关联交易

#### 采购商品/接受劳务情况表

#### 1) 新疆中泰集团及其子公司

单位：元

关联交易内容	本年发生额	获批的交易额度 (万元)	是否超过交易额度	上年发生额
产品	5,195,506.23	171,000.00	否	79,497,057.20
能源动力	216,168,724.01		否	440,387,791.81
原辅材料	202,863,758.84		否	597,518,627.45
综合性服务	488,901,753.51		否	534,144,857.03
合计	913,129,742.59	171,000.00	否	1,651,548,333.49

#### 2) 新疆中泰集团合营及联营企业

单位：元

关联交易内容	本年发生额	上年发生额
产品	20,454,713.03	41,909,014.10
能源动力		43,484,379.79
原辅材料	542,270.64	3,666,416.74
综合性服务	2,869,830.18	3,244,023.67
合计	23,866,813.85	92,303,834.30

#### 3) 公司合营及联营企业

单位：元

关联交易内容	本年发生额	上年发生额
产品	2,109,205,862.56	4,367,092,497.95
能源动力	217,605,063.79	912,295,921.79
原辅材料	94,147,454.04	110,280,823.98
综合性服务		30,713,603.78
合计	2,420,958,380.39	5,420,382,847.50

#### 4) 其他关联方

单位：元

关联交易内容	本年发生额	上年发生额
原辅材料		
能源动力	34,516,484.13	69,285,866.99
综合性服务	10,301.89	64,849.06
合计	34,526,786.02	69,350,716.05

## 出售商品/提供劳务情况表

## 1) 新疆中泰集团及其子公司

单位：元

关联交易内容	本年发生额	上年发生额
产品	340,883,538.16	984,220,105.19
设备及原辅料	4,943,707.93	123,712,889.17
综合性服务	48,748,088.76	63,391,186.17
合计	394,575,334.85	1,171,324,180.53

## 2) 新疆中泰集团合营及联营企业

单位：元

关联交易内容	本年发生额	上年发生额
产品	4,370,418.08	25,868,032.14
设备及原辅料	1,148,325.88	16,455,250.91
综合性服务	2,655,197.92	5,162,609.44
合计	8,173,941.88	47,485,892.49

## 3) 公司合营及联营企业

单位：元

关联交易内容	本年发生额	上年发生额
产品	509,384,041.71	723,594,172.90
设备及原辅料	523,370,922.13	1,078,838,202.06
综合性服务	145,163,712.98	388,713,885.03
合计	1,177,918,676.82	2,191,146,259.99

## 4) 其他关联方

单位：元

关联交易内容	本年发生额	上年发生额
产品	25,663,633.00	74,090,242.41
设备及原辅料		556,506.19
合计	25,663,633.00	74,646,748.60

## (2) 关联受托管理/承包及委托管理/出包情况

无

## (3) 关联租赁情况

本公司作为出租方：

单位：元

承租方名称	租赁资产种类	本期确认的租赁收入	上期确认的租赁收入
新疆中泰集团及其子公司	房屋	6,679,972.47	6,031,822.16
	车辆	114,236.60	419,771.75
新疆中泰集团合营及联营企业	房屋	450,839.54	208,015.24
	车辆	53,849.86	53,849.84
公司合营及联营企业	房屋	285,714.29	4,379.52
	车辆	144,124.44	285,714.28

本公司作为承租方：

单位：元

出租方名称	租赁资产种类	简化处理的短期租赁和低价值资产租赁的租金费用 (如适用)	
		本期发生额	上期发生额
新疆中泰集团及其子公司	房屋	670,680.66	464,616.00
	设备	8,362.82	
	车辆	273,041.05	1,059,391.76
公司合营及联营企业	房屋	151,549.50	254,958.29
	车辆	156,138.54	

#### (4) 关联担保情况

本公司作为担保方

单位：元

被担保方	担保金额	担保起始日	担保到期日	担保是否已经履行完毕
阿拉尔市中泰纺织科技有限公司	1,039,484,756.29	2021年02月23日	2028年11月13日	否
库尔勒中泰纺织科技有限公司	1,685,607,245.29	2021年12月08日	2025年12月16日	否
青岛齐泰科技有限公司	99,375,000.00	2024年04月12日	2025年02月15日	否
上海中泰多经国际贸易有限责任公司	311,996,000.00	2024年04月08日	2025年06月23日	否
新疆华泰重化工有限责任公司	2,031,054,497.20	2012年02月27日	2025年06月27日	否
新疆中泰金晖能源股份有限公司	1,373,880,698.96	2022年07月25日	2028年10月21日	否
新疆库尔勒中泰石化有限责任公司	180,282,820.32	2019年06月14日	2034年06月12日	否
新疆蓝天石油化学物流有限责任公司	71,264,000.00	2024年10月23日	2025年05月22日	否
新疆美克化工股份有限公司	861,830,000.00	2019年06月14日	2037年05月29日	否
新疆中泰金富特种纱业有限公司	921,573,364.12	2023年01月01日	2028年11月07日	否
新疆中泰新鑫化工科	326,928,543.64	2021年11月22日	2031年12月29日	否

技股份有限公司				
新疆中泰震纶纺织有限公司	550,668,000.00	2017年03月01日	2028年03月08日	否
中泰大佑物宇(上海)国际物流有限公司	10,000,000.00	2024年08月26日	2025年02月26日	否
新疆中泰矿冶有限公司	220,489,094.05	2020年05月30日	2025年12月11日	否
新疆中泰化学托克逊能化有限公司	2,598,345,805.30	2021年03月26日	2031年01月10日	否
新疆中泰金晖科技有限公司	1,807,176,289.00	2023年04月20日	2033年03月20日	否
新疆中泰化学供应链管理有限公司	40,000,000.00	2024年03月27日	2025年05月29日	否
新疆新冶能源化工有限公司	7,850,365.17	2022年01月26日	2025年01月26日	否
新疆兴泰纤维科技有限公司	1,160,857,994.78	2022年09月30日	2028年08月28日	否
新疆中泰(集团)有限责任公司	328,250,000.00	2016年08月04日	2028年08月03日	否
海南永熙实业有限公司	80,000,000.00	2024年09月12日	2025年08月27日	否
新疆中泰亨惠医疗卫材股份有限公司	620,818,286.67	2022年07月29日	2032年12月22日	否
新疆圣雄能源股份有限公司	38,497,688.41	2020年03月17日	2026年11月24日	否
新疆天雨煤化集团有限公司	455,413,266.68	2020年05月15日	2030年03月31日	否
新疆圣雄电石有限公司	658,604,491.94	2020年05月29日	2028年08月09日	否
新疆圣雄氯碱有限公司	1,530,175,597.70	2020年06月17日	2030年12月20日	否
新疆中泰进出口贸易有限公司	141,112,175.67	2024年10月11日	2025年10月30日	否
新疆圣雄水泥有限公司	100,000,000.00	2022年12月29日	2025年12月29日	否
宁波常棣物产有限公司	120,000,000.00	2024年05月07日	2025年03月11日	否
浙江永熙物产有限责任公司	16,000,000.00	2024年04月17日	2025年04月25日	否
新疆中泰新材料股份有限公司	2,207,136,396.82	2022年10月31日	2034年04月12日	否
新疆中泰化学阜康能源有限公司	1,580,501,000.00	2023年03月27日	2029年03月20日	否
新疆康义化学股份有限公司	27,700,547.57	2023年04月11日	2028年03月13日	否
新疆金晖兆丰煤业有限公司	28,000,000.00	2023年03月16日	2026年03月15日	否
阿克苏海鸿纺织有限公司	14,000,000.00	2024年08月01日	2025年07月31日	否

巴州泰昌浆粕有限公司	3,406,800.00	2024 年 12 月 20 日	2025 年 12 月 19 日	否
合计	23,248,280,725.59			

本公司作为被担保方

单位：元

担保方	担保金额	担保起始日	担保到期日	担保是否已经履行完毕
新疆中泰（集团）有限责任公司	2,712,643,286.11	2016 年 08 月 04 日	2037 年 09 月 10 日	否

### （5）关联方资金拆借

单位：元

关联方	拆借金额	起始日	到期日	说明
拆入				
新疆中泰（集团）有限责任公司	300,000,000.00	2023 年 12 月 13 日	2024 年 12 月 12 日	3.30%
新疆中泰（集团）有限责任公司	300,000,000.00	2023 年 12 月 13 日	2024 年 12 月 12 日	3.20%
新疆中泰（集团）有限责任公司	200,000,000.00	2023 年 12 月 19 日	2024 年 12 月 18 日	3.20%
新疆中泰（集团）有限责任公司	394,000,000.00	2023 年 12 月 20 日	2024 年 12 月 19 日	3.55%
新疆中泰（集团）有限责任公司	1,850,000.00	2023 年 12 月 14 日	2024 年 12 月 13 日	4.30%
新疆中泰（集团）有限责任公司	8,540,000.00	2024 年 03 月 08 日	2025 年 03 月 08 日	3.30%
新疆中泰（集团）有限责任公司	3,600,000.00	2024 年 03 月 15 日	2025 年 03 月 14 日	3.30%
新疆中泰（集团）有限责任公司	29,160,000.00	2024 年 03 月 19 日	2025 年 03 月 19 日	3.30%
新疆中泰（集团）有限责任公司	25,400,000.00	2024 年 03 月 19 日	2025 年 03 月 19 日	3.30%
新疆中泰（集团）有限责任公司	200,000,000.00	2024 年 05 月 08 日	2025 年 05 月 08 日	3.45%
新疆中泰（集团）有限责任公司	200,000,000.00	2024 年 05 月 08 日	2025 年 05 月 08 日	3.45%
新疆中泰（集团）有限责任公司	50,000,000.00	2024 年 05 月 09 日	2025 年 05 月 09 日	3.45%
新疆中泰（集团）有限责任公司	300,000,000.00	2024 年 05 月 09 日	2025 年 05 月 09 日	3.45%
新疆中泰（集团）有限责任公司	17,711,900.00	2024 年 12 月 20 日	2025 年 12 月 20 日	2.80%
新疆中泰（集团）有限责任公司	34,313,000.00	2024 年 12 月 20 日	2025 年 12 月 20 日	2.80%
新疆中泰（集团）有限	262,528,700.00	2024 年 12 月 20 日	2025 年 12 月 20 日	2.80%

责任公司				
新疆中泰(集团)有限责任公司	95,280,000.00	2024年12月26日	2025年12月26日	2.80%
新疆中泰(集团)有限责任公司	15,000,000.00	2024年12月27日	2025年12月27日	2.80%

说明：截止 2024 年 12 月 31 日，公司拆入的资金已全部归还。

#### (6) 关联方资产转让、债务重组情况

无

#### (7) 关键管理人员报酬

单位：元

项目	本期发生额	上期发生额
关键管理人员薪酬	7,500,624.62	7,849,969.53

#### (8) 其他关联交易

无

### 6、关联方应收应付款项

#### (1) 应收项目

单位：元

项目名称	关联方	期末余额		期初余额	
		账面余额	坏账准备	账面余额	坏账准备
应收票据	公司合营及联营企业				
	新疆中泰集团及其子公司				
	其他关联方				
	新疆中泰集团合营及联营企业				
应收账款	公司合营及联营企业	233,823,560.23	139,724,223.54	719,299,645.76	144,974,149.32
	新疆中泰集团及其子公司	88,555,693.38		119,613,476.30	
	其他关联方	602,814.15		602,814.15	
	新疆中泰集团合营及联营企业	61,679,078.73	23,681,391.44	91,618,941.46	39,829,486.12
预付款项	公司合营及联营企业	74,006,602.94		460,613,461.72	
	新疆中泰集团及其子公司	5,519,219.14		31,847,369.00	
	新疆中泰集团合	2,433.00		500,833.00	

	营及联营企业				
	其他关联方				
其他应收款	公司合营及联营企业	265,326,393.48	1,201,123.36	270,044,922.61	
	新疆中泰集团及其子公司	33,909,891.66		137,290,392.25	
	其他关联方	1,486,650.44		1,486,650.44	
	新疆中泰集团合营及联营企业	9,862,997.40	493,129.87		
长期应收款	公司合营及联营企业				
其他非流动资产	新疆中泰集团及其子公司			182,421,485.37	
	新疆中泰集团合营及联营企业	285,742,863.39		312,723,668.80	

## (2) 应付项目

单位：元

项目名称	关联方	期末账面余额	期初账面余额
应付票据	公司合营及联营企业		
	新疆中泰集团及其子公司		
	新疆中泰集团合营及联营企业		
应付账款	公司合营及联营企业	60,672,210.19	299,978,824.72
	新疆中泰集团及其子公司	381,479,426.15	195,537,967.92
	其他关联方	48,141,276.22	42,989,331.75
	新疆中泰集团合营及联营企业	10,185,142.71	13,396,604.54
其他应付款	公司合营及联营企业		45,551.08
	新疆中泰集团及其子公司	45,927,982.54	278,724,048.52
	新疆中泰集团合营及联营企业		684,759.14
	其他关联方	617,460.22	617,460.22
合同负债	公司合营及联营企业	3,065,053.93	41,008,987.45
	新疆中泰集团及其子公司	5,319,600.95	406,295,715.80
	其他关联方	23,395.70	1,052,018.72
	新疆中泰集团合营及联营企业	208,137.86	619,960.17
其他流动负债	公司合营及联营企业	394,753.58	5,235,408.41
	新疆中泰集团及其子公司	703,069.78	931,791,376.92
	其他关联方		5,855.75
	新疆中泰集团合营及联营企业	27,057.44	68,978.43

## 7、关联方承诺

无



## 8、其他

无

## 十五、股份支付

### 1、股份支付总体情况

适用  不适用

单位：元

授予对象类别	本期授予		本期行权		本期解锁		本期失效	
	数量	金额	数量	金额	数量	金额	数量	金额
公司董事、高级管理人员、子公司高管、高级技术人员、中层管理人员以及核心技术（业务）人员							14,280,000.00	76,255,200.00
合计							14,280,000.00	76,255,200.00

### 2、以权益结算的股份支付情况

适用  不适用

单位：元

授予日权益工具公允价值的确定方法	股票市价
可行权权益工具数量的确定依据	公司根据在职激励对象对应的权益工具以及对未来年度公司业绩的预测进行确定
本期估计与上期估计有重大差异的原因	无
以权益结算的股份支付计入资本公积的累计金额	0.00
本期以权益结算的股份支付确认的费用总额	-5,507,359.38

### 3、以现金结算的股份支付情况

适用  不适用

### 4、本期股份支付费用

适用  不适用

单位：元

授予对象类别	以权益结算的股份支付费用	以现金结算的股份支付费用
公司董事、高级管理人员、子公司高管、高级技术人员、中层管理人员以及核心技术（业务）人员	-5,507,359.38	
合计	-5,507,359.38	

## 5、股份支付的修改、终止情况

根据《公司 2021 年限制性股票激励计划管理办法》规定，公司股权激励未达到业绩考核指标，激励对象尚未解除限售的限制性股票将由公司进行回购。

## 6、其他

无

## 十六、承诺及或有事项

### 1、重要承诺事项

资产负债表日存在的重要承诺

单位：万元

内容	年末余额	年初余额
已签约但尚未于财务报表中确认的		
—购建长期资产承诺		
—大额发包合同	266,863.62	433,412.94
—对外投资承诺		
合计	266,863.62	433,412.94

### 2、或有事项

#### (1) 资产负债表日存在的重要或有事项

2024 年 5 月 17 日，公司因信息披露违规受到新疆证监局行政处罚，目前有股民对公司发起诉讼、索赔，涉诉金额 3,558.56 万元，截止财务报告报出日，法院尚未做出判决。

#### (2) 公司没有需要披露的重要或有事项，也应予以说明

公司不存在需要披露的重要或有事项。

### 3、其他

无

## 十七、资产负债表日后事项

### 1、重要的非调整事项

无

### 2、利润分配情况

无

### 3、销售退回

无

### 4、其他资产负债表日后事项说明

无

## 十八、其他重要事项

### 1、前期会计差错更正

#### (1) 追溯重述法

无

#### (2) 未来适用法

无

### 2、债务重组

公司 2024 年度与新疆百新佳城房地产开发有限公司、其他债权人签订了三方抵账协议，以房抵账，总金额 72,755,124.16 元。

### 3、资产置换

#### (1) 非货币性资产交换

无

#### (2) 其他资产置换

无

### 4、年金计划

为保障和提高职工退休后的待遇水平，调动职工的劳动积极性，建立人才长效激励机制，增强公司凝聚力，促进公司健康持续发展，公司及下属子公司建立企业年金计划。

### 5、终止经营

无

### 6、分部信息

#### (1) 报告分部的确定依据与会计政策

本公司的经营业务根据内部组织结构、管理要求及内部报告制度划分经营分部，本公司

的管理层定期评价这些分部的经营成果，以决定向其分配资源及评价其业绩。在经营分部的基础上本公司确定了报告分部。这些报告分部是以行业、产品和地区为基础确定的。本公司各个报告分部提供的主要产品主要为化工类产品。

分部报告信息根据各分部向管理层报告时采用的会计政策及计量标准披露，这些计量基础与编制财务报表时的会计与计量基础保持一致。分部报告信息仅包括各分部的营业收入及营业成本，未包括营业税金及附加、营业费用及其他费用及支出的分摊。各产品分部和地区分部存在共同占用资产和负债的情况，无法进行合理划分。

## (2) 报告分部的财务信息

项目	氯碱化工	纺织工业	现代贸易	物流运输	其他业务	分部间抵销	合计
主营业务收入	41,877,524,472.35	12,718,547,050.59	3,624,811,216.70	2,006,437,390.65		31,049,086,879.99	29,178,233,250.30
其他业务收入					2,140,306,504.33	1,195,198,164.55	945,108,339.78
主营业务成本	37,918,996,506.43	12,394,483,895.07	3,477,167,835.56	1,912,307,397.82		30,953,089,190.19	24,749,866,444.69
其他业务成本					1,505,528,355.54	1,080,624,573.47	424,903,782.07

(3) 公司无报告分部的，或者不能披露各报告分部的资产总额和负债总额的，应说明原因

无

## (4) 其他说明

无

## 7、其他对投资者决策有影响的重要交易和事项

无

## 8、其他

无

## 十九、母公司财务报表主要项目注释

### 1、应收账款

#### (1) 按账龄披露

单位：元

账龄	期末账面余额	期初账面余额
----	--------	--------

1 年以内（含 1 年）	1,080,399,987.29	1,279,079,315.66
1 至 2 年	38,140,364.08	305,240,955.97
2 至 3 年	263,304,645.95	46,944.00
3 年以上	246,103,716.64	248,392,000.10
3 至 4 年		132,937,566.72
4 至 5 年	131,020,204.19	63,772,587.46
5 年以上	115,083,512.45	51,681,845.92
合计	1,627,948,713.96	1,832,759,215.73

## (2) 按坏账计提方法分类披露

单位：元

类别	期末余额					期初余额				
	账面余额		坏账准备		账面价值	账面余额		坏账准备		账面价值
	金额	比例	金额	计提比例		金额	比例	金额	计提比例	
按单项计提坏账准备的应收账款	198,573,831.26	12.20%	198,573,831.26	100.00%		198,573,831.26	10.83%	198,573,831.26	100.00%	
其中：										
单项金额重大应收账款	196,475,439.42	12.07%	196,475,439.42	100.00%		196,475,439.42	10.72%	196,475,439.42	100.00%	
单项金额不重大应收账款	2,098,391.84	0.13%	2,098,391.84	100.00%		2,098,391.84	0.11%	2,098,391.84	100.00%	
按组合计提坏账准备的应收账款	1,429,374,882.70	87.80%	36,478,846.42	2.55%	1,392,896,036.28	1,634,185,384.47	89.17%	26,810,284.51	1.64%	1,607,375,099.96
其中：										
按照账龄分析法计提坏账准备	57,914,733.27	3.56%	22,619,927.84	39.06%	35,294,805.43	71,250,896.56	3.89%	24,094,474.16	33.82%	47,156,422.40
其他组合	1,371,460,149.43	84.24%	13,858,918.58	1.01%	1,357,601,230.85	1,562,934,487.91	85.28%	2,715,810.35	0.17%	1,560,218,677.56
合计	1,627,948,713.96	100.00%	235,052,677.68	14.44%	1,392,896,036.28	1,832,759,215.73	100.00%	225,384,115.77	12.30%	1,607,375,099.96

按单项计提坏账准备：

单位：元

名称	期初余额		期末余额			
	账面余额	坏账准备	账面余额	坏账准备	计提比例	计提理由
单项计提应收账款	198,573,831.26	198,573,831.26	198,573,831.26	198,573,831.26	100.00%	对方破产清算
合计	198,573,831.26	198,573,831.26	198,573,831.26	198,573,831.26		

按组合计提坏账准备：

单位：元

名称	期末余额		
	账面余额	坏账准备	计提比例
1 年以内（含 1 年）	35,202,896.15	605,489.83	1.72%
1 至 2 年（含 2 年）			
2 至 3 年（含 3 年）	381,430.88	188,312.42	49.37%
3 至 4 年（含 4 年）			
4 至 5 年（含 5 年）	5,258,400.91	4,754,120.26	90.41%
5 年以上	17,072,005.33	17,072,005.33	100.00%
合计	57,914,733.27	22,619,927.84	

按组合计提坏账准备：

单位：元

名称	期末余额		
	账面余额	坏账准备	计提比例
关联方组合	1,371,460,149.43	13,858,918.58	1.01%
合计	1,371,460,149.43	13,858,918.58	

如是按照预期信用损失一般模型计提应收账款坏账准备：

 适用  不适用**(3) 本期计提、收回或转回的坏账准备情况**

单位：元

类别	期初余额	本期变动金额				期末余额
		计提	收回或转回	核销	其他	
应收账款-坏账准备	225,384,115.77	9,668,561.91				235,052,677.68
合计	225,384,115.77	9,668,561.91				235,052,677.68

**(4) 本期实际核销的应收账款情况**

无

**(5) 按欠款方归集的期末余额前五名的应收账款和合同资产情况**

单位：元

单位名称	应收账款期末余额	合同资产期末余额	应收账款和合同资产期末余额	占应收账款和合同资产期末余额合计数的比例	应收账款坏账准备和合同资产减值准备期末余额
单位一	352,789,581.18		352,789,581.18	21.67%	
单位二	341,688,865.91		341,688,865.91	20.99%	
单位三	261,802,690.23		261,802,690.23	16.08%	

单位四	165,933,881.19		165,933,881.19	10.19%	165,933,881.19
单位五	78,542,816.69		78,542,816.69	4.82%	
合计	1,200,757,835.20		1,200,757,835.20	73.75%	165,933,881.19

## 2、其他应收款

单位：元

项目	期末余额	期初余额
应收利息		
应收股利	754,640,000.00	754,640,000.00
其他应收款	136,130,708.09	405,197,811.67
合计	890,770,708.09	1,159,837,811.67

### (1) 应收利息

无

### (2) 应收股利

#### 1) 应收股利分类

单位：元

项目（或被投资单位）	期末余额	期初余额
库尔勒中泰纺织科技有限公司	730,000,000.00	730,000,000.00
新疆中泰金富特种纱业有限公司	12,250,000.00	12,250,000.00
新疆中泰化学供应链管理有限公司	7,000,000.00	7,000,000.00
中泰大佑物宇（上海）国际物流有限公司	5,390,000.00	5,390,000.00
合计	754,640,000.00	754,640,000.00

#### 2) 重要的账龄超过 1 年的应收股利

单位：元

项目（或被投资单位）	期末余额	账龄	未收回的原因	是否发生减值及其判断依据
库尔勒中泰纺织科技有限公司	730,000,000.00	5 年以上	根据经营情况统筹安排	否
新疆中泰金富特种纱业有限公司	12,250,000.00	2-3 年	根据经营情况统筹安排	否
合计	742,250,000.00			

#### 3) 本期实际核销的应收股利情况

无



### (3) 其他应收款

#### 1) 其他应收款按款项性质分类情况

单位：元

款项性质	期末账面余额	期初账面余额
往来款	141,134,077.07	407,472,315.02
生产款	6,790,202.32	7,023,762.32
工程款	8,464,081.00	9,058,639.19
保证金/押金	1,208,955.25	4,094,727.89
其他	49,214.70	
合计	157,646,530.34	427,649,444.42

#### 2) 按账龄披露

单位：元

账龄	期末账面余额	期初账面余额
1 年以内（含 1 年）	129,787,737.01	119,680,300.11
1 至 2 年	2.90	271,396,048.33
2 至 3 年		7,669,479.72
3 年以上	27,858,790.43	28,903,616.26
3 至 4 年		70,000.00
4 至 5 年		7,428,874.90
5 年以上	27,858,790.43	21,404,741.36
合计	157,646,530.34	427,649,444.42

#### 3) 按坏账计提方法分类披露

按预期信用损失一般模型计提坏账准备：

单位：元

坏账准备	第一阶段	第二阶段	第三阶段	合计
	未来 12 个月预期信用损失	整个存续期预期信用损失（未发生信用减值）	整个存续期预期信用损失（已发生信用减值）	
2024 年 1 月 1 日余额	185,598.39	22,266,034.36		22,451,632.75
2024 年 1 月 1 日余额在本期				
本期计提	-145,889.38	-789,921.12		-935,810.50
2024 年 12 月 31 日余额	39,709.01	21,476,113.24		21,515,822.25

#### 4) 本期计提、收回或转回的坏账准备情况

本期计提坏账准备情况：

单位：元

类别	期初余额	本期变动金额				期末余额
		计提	收回或转回	转销或核销	其他	
其他应收款-坏账准备	22,451,632.75	-935,810.50				21,515,822.25
合计	22,451,632.75	-935,810.50				21,515,822.25

## 5) 本期实际核销的其他应收款情况

无:

## 6) 按欠款方归集的期末余额前五名的其他应收款情况

单位: 元

单位名称	款项的性质	期末余额	账龄	占其他应收款期末余额合计数的比例	坏账准备期末余额
单位一	往来款	92,450,400.00	1 年以内	58.64%	
单位二	往来款	36,543,156.91	1 年以内	23.18%	
单位三	往来款	6,050,443.91	5 年以上	3.84%	
单位四	生产款	4,521,712.72	5 年以上	2.87%	4,521,712.72
单位五	工程款	4,480,000.00	5 年以上	2.84%	4,480,000.00
合计		144,045,713.54		91.37%	9,001,712.72

## 7) 因资金集中管理而列报于其他应收款

无

## 3、长期股权投资

单位：元

项目	期末余额			期初余额		
	账面余额	减值准备	账面价值	账面余额	减值准备	账面价值
对子公司投资	28,604,490,928.85	72,040,000.00	28,532,450,928.85	27,218,552,679.11	72,040,000.00	27,146,512,679.11
对联营、合营企业投资	1,751,770,932.26		1,751,770,932.26	2,415,223,206.14		2,415,223,206.14
合计	30,356,261,861.11	72,040,000.00	30,284,221,861.11	29,633,775,885.25	72,040,000.00	29,561,735,885.25

## (1) 对子公司投资

单位：元

被投资单位	期初余额（账面价值）	减值准备期初余额	本期增减变动				期末余额（账面价值）	减值准备期末余额
			追加投资	减少投资	计提减值准备	其他		
新疆华泰重化工有限责任公司	6,192,195,088.73			322,164.06			6,191,872,924.67	
阜康市博达焦化有限责任公司		20,000,000.00						20,000,000.00
托克逊县中泰化学盐化有限责任公司	17,178,264.06			21,164.06			17,157,100.00	
新疆中泰进出口贸易有限公司	62,002,831.11			165,785.16			61,837,045.95	
奇台县中泰化学矿产开发有限责任公司	7,000,000.00						7,000,000.00	
新疆中泰矿冶有限公司	2,340,355,085.94			355,085.94			2,340,000,000.00	
新疆中鲁矿业有限公司	5,000,000.00						5,000,000.00	
新疆中泰化学阜康能源有限公司	1,061,697,661.98			380,953.12			1,061,316,708.86	
新疆中泰化学准东煤业有限公司	150,000,000.00						150,000,000.00	
新疆中泰化学供应链管理有限公司	60,045,855.47			45,855.47			60,000,000.00	
新疆中泰化学托克逊能化有限公司	5,163,991,394.45			542,035.16			5,163,449,359.29	
新疆中泰信息技术工程有限公司	4,348,402.35			116,402.35			4,232,000.00	
新疆中泰国信节能环保有限公司	15,356,437.50			56,437.50			15,300,000.00	
库尔勒中泰纺织科技有限公司	6,240,687,073.04			812,464.83			6,239,874,608.21	

中泰国际发展（香港）有限公司	688,901,258.33						688,901,258.33	
新疆中泰电力有限公司	23,537,625.00			37,625.00			23,500,000.00	
新疆蓝天石油化学物流有限责任公司	786,635,153.94			116,402.34			786,518,751.60	
新疆中泰金富特种纱业有限公司	854,930,296.49			115,226.57			854,815,069.92	
上海森辉实业有限公司	107,230,678.08						107,230,678.08	
中泰大佑物宇（上海）国际物流有限公司	50,754,074.22			74,074.22			50,680,000.00	
新疆中泰新材料股份有限公司	135,035,273.44			35,273.44			135,000,000.00	
新疆天雨煤化集团有限公司	215,167.97	52,040,000.00		215,167.97			0.00	52,040,000.00
新疆新冶能源化工有限公司	352,597,628.46			29,394.53			352,568,233.93	
新疆中泰新鑫化工科技股份有限公司	172,176,904.88			101,117.19			172,075,787.69	
新疆中泰金晖能源股份有限公司	1,875,283,682.76			297,472.65			1,874,986,210.11	
新疆兴泰纤维科技有限公司	779,356,840.91			81,128.91			779,275,712.00	
新疆圣雄能源股份有限公司			951,295,273.81	1,041,742.19		439,605,948.59	1,389,859,480.21	
合计	27,146,512,679.11	72,040,000.00	951,295,273.81	4,962,972.66		439,605,948.59	28,532,450,928.85	72,040,000.00

## （2）对联营、合营企业投资

单位：元

被投资单位	期初余额（账面价值）	减值准备期初余额	本期增减变动							期末余额（账面价值）	减值准备期末余额	
			追加投资	减少投资	权益法下确认的投资损益	其他综合收益调整	其他权益变动	宣告发放现金股利或利润	计提减值准备			其他
一、合营企业												
二、联营企业												
新疆美克化工股份有限公司	1,375,844,946.91				-124,710,183.71		235,118.08				1,251,369,881.28	
新疆库尔勒中泰石化有限责任公司	68,939,070.57		56,756,000.00		-122,722,662.68						2,972,407.89	
上海中泰多经国际贸易有限责任公司	386,798,968.70				-42,955,613.82		17,788.35				343,861,143.23	

阜康市灵山焦化有限责任公司	132,462,755.36			89,359.38	1,168,576.57		-8,333.49				133,533,639.06	
厦门凯纳石墨烯技术股份有限公司	22,241,813.57				-2,207,952.77						20,033,860.80	
新疆圣雄能源股份有限公司	428,935,651.03				7,300,766.37		3,369,531.19			-439,605,948.59	0.00	
小计	2,415,223,206.14		56,756,000.00	89,359.38	-284,127,070.04		3,614,104.13			-439,605,948.59	1,751,770,932.26	
合计	2,415,223,206.14		56,756,000.00	89,359.38	-284,127,070.04		3,614,104.13			-439,605,948.59	1,751,770,932.26	

### (3) 其他说明

无

## 4、营业收入和营业成本

单位：元

项目	本期发生额		上期发生额	
	收入	成本	收入	成本
主营业务	16,106,883,578.73	15,785,225,349.98	18,743,453,155.11	18,333,499,184.91
其他业务	349,031,680.94	224,860,341.25	308,316,152.61	196,434,756.79
合计	16,455,915,259.67	16,010,085,691.23	19,051,769,307.72	18,529,933,941.70

## 5、投资收益

单位：元

项目	本期发生额	上期发生额
成本法核算的长期股权投资收益		214,360,500.00
权益法核算的长期股权投资收益	-284,127,070.04	-371,333,043.73
其他	-777,028.96	
合计	-284,904,099.00	-156,972,543.73

## 6、其他

无

## 二十、补充资料

## 1、当期非经常性损益明细表

√ 适用 □ 不适用

单位：元

项目	金额	说明
非流动性资产处置损益	1,491,786.05	
计入当期损益的政府补助（与公司正常经营业务密切相关，符合国家政策规定、按照确定的标准享有、对公司损益产生持续影响的政府补助除外）	63,453,837.78	
计入当期损益的对非金融企业收取的资金占用费	4,958,222.91	
单独进行减值测试的应收款项减值准备转回	31,457,923.35	
企业取得子公司、联营企业及合营企业的投资成本小于取得投资时应享有被投资单位可辨认净资产公允价值产生的收益	45,006,179.09	圣雄能源纳入合并，购买日公允价值与账面价值的差额
债务重组损益	850,550.78	
因取消、修改股权激励计划一次性确认的股份支付费用	5,507,359.38	
除上述各项之外的其他营业外收入和支出	-54,833,322.98	
其他符合非经常性损益定义的损益项目	2,515,873.87	
减：所得税影响额	8,656,126.16	
少数股东权益影响额（税后）	8,000,539.99	

合计	83,751,744.08	--
----	---------------	----

其他符合非经常性损益定义的损益项目的具体情况：

适用  不适用

公司不存在其他符合非经常性损益定义的损益项目的具体情况。

将《公开发行证券的公司信息披露解释性公告第 1 号——非经常性损益》中列举的非经常性损益项目界定为经常性损益项目的情况说明

适用  不适用

## 2、净资产收益率及每股收益

报告期利润	加权平均净资产收益率	每股收益	
		基本每股收益（元/股）	稀释每股收益（元/股）
归属于公司普通股股东的净利润	-4.3913%	-0.3791	-0.3791
扣除非经常性损益后归属于公司普通股股东的净利润	-4.7680%	-0.4116	-0.4116

## 3、境内外会计准则下会计数据差异

(1) 同时按照国际会计准则与按中国会计准则披露的财务报告中净利润和净资产差异情况

适用  不适用

(2) 同时按照境外会计准则与按中国会计准则披露的财务报告中净利润和净资产差异情况

适用  不适用

(3) 境内外会计准则下会计数据差异原因说明，对已经境外审计机构审计的数据进行差异调节的，应注明该境外机构的名称

## 4、其他

无

新疆中泰化学股份有限公司

法定代表人：江军

二〇二五年三月十五日