

证券代码：301003

证券简称：江苏博云

公告编号：2025-025

江苏博云塑业股份有限公司 2024 年年度报告摘要

一、重要提示

本年度报告摘要来自年度报告全文，为全面了解本公司的经营成果、财务状况及未来发展规划，投资者应当到证监会指定媒体仔细阅读年度报告全文。

所有董事均已出席了审议本报告的董事会会议。

天衡会计师事务所（特殊普通合伙）对本年度公司财务报告的审计意见为：标准的无保留意见。

本报告期会计师事务所变更情况：公司本年度会计师事务所由变更为天衡会计师事务所（特殊普通合伙）。

非标准审计意见提示

适用 不适用

公司上市时未盈利且目前未实现盈利

适用 不适用

董事会审议的报告期利润分配预案或公积金转增股本预案

适用 不适用

公司经本次董事会审议通过的利润分配预案为：以 97133323 为基数，向全体股东每 10 股派发现金红利 15 元（含税），送红股 0 股（含税），以资本公积金向全体股东每 10 股转增 0 股。

董事会决议通过的本报告期优先股利润分配预案

适用 不适用

二、公司基本情况

1、公司简介

股票简称	江苏博云	股票代码	301003
股票上市交易所	深圳证券交易所		
联系人和联系方式	董事会秘书	证券事务代表	
姓名	邓永清	杨玉婷	
办公地址	江苏省张家港市锦丰镇合兴星宇西路 1 号		江苏省张家港市锦丰镇合兴星宇西路 1 号
传真	0512-58956190	0512-58956190	
电话	0512-58956190	0512-58956190	
电子信箱	boiln.js@boiln.com	boiln.js@boiln.com	

2、报告期主要业务或产品简介

（1）主营业务的基本情况



公司主要从事改性塑料产品的研发、生产和销售。改性塑料行业是一个涵盖范围极为广泛的行业，其下游应用涉及各类工业制品。公司长期以来专注于部分具有较高技术含量和产品附加值的细分领域，深入研究市场发展变化和客户需求，持续投入资源进行创新与研发，在多个细分领域内已经形成了较强的竞争优势；并以此为基础不断拓展产品类别。经过多年的努力，公司已发展成为国内改性塑料行业中具有独特竞争优势及较强品牌影响力的企业。



公司主要产品包括高性能改性尼龙、高性能改性聚酯、工程化聚烯烃、改性特种工程塑料及色母粒和功能性母粒等，

广泛应用于电动工具、汽车零部件、家用电器和消费电子等领域。

(2) 主要产品

公司产品主要分为五大类，其中高性能改性尼龙系列主要包含改性 PA6、改性 PA66 等，高性能改性聚酯系列主要包含改性 PC/PBT、改性 PC/ABS、改性 PBT 等，工程化聚烯烃系列主要包含改性 PP 等，改性特种工程塑料系列主要包含改性 PPA、改性 PPS 等，色母粒及功能性母粒系列主要为各类色母粒和功能性母粒。

系列名称	该系列主要产品示例	产品特性	下游应用情况	产品图例
高性能改性尼龙	Pemaron260	公司的高性能改性尼龙系列包括阻燃、增强、增韧、合金、导热、导电等产品，具有卓越的机械强度、良好的加工性、广泛应用于众多领域。	电动工具外壳、汽车内部安全件，家具座椅结构件等。	
	Pemaron660		电动工具外壳、家用电器外壳、吸尘器联接轴等。	
高性能改性聚酯	Autron600	公司高性能改性聚酯系列包含无卤阻燃、增强、合金、耐水解、透明材料等，具有优良的强度和韧性，耐热性能、尺寸稳定性和耐化学性能较好，电绝缘性能优异。	电动工具外壳、园林工具外壳等。	
	Autron504		电池盒外壳、电池盒零部件等。	
工程化聚烯烃	Ventron560	公司的改性聚烯烃类系列包括增强、填充、增韧、无卤阻燃、耐刮擦、耐热等产品，具有优异的低温韧性。	保险丝外壳等。	
	Ventron520		工具箱外壳、连接器插片、面条机外壳、电风扇部件等。	
改性特种工程塑料	Steelron6300	公司的改性特种工程塑料系列包括增强，增韧，无卤阻燃，耐高温，高流动性等产品，具有优异的机械强度剂高温性能。	以塑代钢相关应用，尾门撑杆，家具卡扣，键帽支架等。	

	Steelron6400		高温连接器, 轴承支架, 电机风扇, 3C 产品等。	
色母粒和功能性母粒	-	公司的色母粒和功能性母粒系列主要包括色母粒和功能性母粒。公司在颜色领域长期研发和投资, 积累了丰富的专业知识和资源, 为客户提供专业的配色解决方案。	汽车线束紧固件、连接器壳体、家用电器外壳等。	

公司主要材料产品系列及市场领域应用场景如下:

材料产品	市场领域	应用场景
PA6 系列 PA66 系列 PPA 系列 PC/ABS 合金系列 PC/PBT 合金系列 PP 系列	电动工具	电动工具外壳, 锂电池外壳, 保护罩, 电机线圈骨架, 散热风扇, 风扇前盖, 轴承支架, 备件箱, 开关按钮等。
PA6 系列 PA66 系列 PPA 系列 PBT 系列 PP 系列	汽车及新能源汽车	出风口叶片, 中央扶手, 杯托, 门锁, 安全气囊壳体, 安全带卡扣, 雨刮器, 涡轮, 大灯支架, 进气歧管, 尾门撑杆, 充电基座及插头, 电器连接部件(连接器、接线盒), 热管理系统等。
PA6 系列 PA66 系列 ABS 系列 PP 系列 PBT 系列	家电	水箱壳体, 料理机外壳, 吸尘器转向头, 充电单元, 电熨斗盖, 面板, 温控开关壳体, 滚筒支架等。
PC 系列 PPA 系列 PBT 系列	消费电子	键盘面板, 键帽, 键帽支撑架, 连接器, VR 设备等。
PC 系列 PPA 系列 PP 系列	其他应用	扎带, 椅子扶手, 家具卡扣, 耐压水管, 医疗设备, 工业胶水管体, 水泵外壳等。

报告期内, 公司从事的主要业务无重大变化。

公司坚持做强主业的长期发展战略, 致力于改性塑料主营业务, 聚焦自身硬实力的增长, 通过深化与终端客户在多个产品的合作, 全面的强化与打磨产品领域。

报告期, 公司稳固扎根电动工具、汽车零部件、家用电器和消费电子等领域, 坚持研发制造具有全球竞争力的高品质改性塑料、不断突破产品的附加值上限, 强化自身在产业链上的差异化价值及技术壁垒, 始终坚持在自己的专长领域, 以快速和高质量的产品和服务, 服务世界级的工业客户, 为他们带来比以往更高的价值, 帮助客户取得更大的成功。

3、主要会计数据和财务指标

(1) 近三年主要会计数据和财务指标

公司是否需追溯调整或重述以前年度会计数据

是 否

元

	2024 年末	2023 年末	本年末比上年末增减	2022 年末
总资产	1,282,471,958.71	1,232,933,101.29	4.02%	1,149,224,868.22
归属于上市公司股东的净资产	1,204,047,166.18	1,189,260,535.35	1.24%	1,102,671,604.62
	2024 年	2023 年	本年比上年增减	2022 年
营业收入	644,774,068.16	506,230,805.01	27.37%	516,428,374.89
归属于上市公司股东的净利润	141,060,144.81	115,398,154.14	22.24%	113,475,270.69
归属于上市公司股东的扣除非经常性损益的净利润	133,804,367.92	100,497,890.69	33.14%	101,207,223.08
经营活动产生的现金流量净额	125,977,792.22	123,509,815.59	2.00%	173,609,269.55
基本每股收益（元/股）	1.45	1.17	23.93%	1.15
稀释每股收益（元/股）	1.45	1.17	23.93%	1.15
加权平均净资产收益率	11.92%	10.09%	1.83%	10.49%

（2）分季度主要会计数据

单位：元

	第一季度	第二季度	第三季度	第四季度
营业收入	141,524,237.51	169,616,658.51	167,124,077.68	166,509,094.46
归属于上市公司股东的净利润	32,994,805.64	36,330,609.26	31,279,592.61	40,455,137.30
归属于上市公司股东的扣除非经常性损益的净利润	30,025,591.84	34,609,405.60	29,991,275.99	39,178,094.49
经营活动产生的现金流量净额	10,905,924.33	18,695,579.32	52,395,022.55	43,981,266.02

上述财务指标或其加总数是否与公司已披露季度报告、半年度报告相关财务指标存在重大差异

是 否

4、股本及股东情况

（1）普通股股东和表决权恢复的优先股股东数量及前 10 名股东持股情况表

单位：股

报告期末普通股股东总数	7,403	年度报告披露日前一个月末普通股股东总数	99,053,333	报告期末表决权恢复的优先股股东总数	0	年度报告披露日前一个月末表决权恢复的优先股股东总数	0	持有特别表决权股份的股东总数（如有）	0
前 10 名股东持股情况（不含通过转融通出借股份）									
股东名	股东性	持股比	持股数量	持有有限售条件的	质押、标记或冻结情况				

称	质	例		股份数量	股份状态	数量
吕锋	境内自然人	28.53%	28,264,057.00	21,198,043.00	不适用	0.00
陆士平	境内自然人	21.40%	21,198,045.00	0.00	不适用	0.00
龚伟	境内自然人	9.71%	9,614,145.00	0.00	不适用	0.00
苏州蔚蓝投资管理有限公司—苏州蔚蓝叁创业投资有限公司	境内非国有法人	3.23%	3,198,750.00	0.00	不适用	0.00
张家港市众韬企业管理合伙企业（有限合伙）	境内非国有法人	2.06%	2,040,000.00	0.00	不适用	0.00
江苏博云塑业股份有限公司回购专用证券账户	境内非国有法人	1.94%	1,920,010.00	0.00	不适用	0.00
邓永清	境内自然人	1.07%	1,059,902.00	794,926.00	不适用	0.00
李蓓	境内自然人	0.65%	641,600.00	0.00	不适用	0.00
刘艳国	境内自然人	0.54%	530,251.00	397,688.00	不适用	0.00
上海勤辰私募基金管理合伙企业（有限合伙）—勤辰森裕1号私募证券投资基金	境内非国有法人	0.52%	517,500.00	0.00	不适用	0.00
上述股东关联关系或一致行动的说明	公司未知前 10 名无限售流通股股东之间，以及前 10 名无限售流通股股东和前 10 名股东之间是否存在关联关系或一致行动关系。					

持股 5%以上股东、前 10 名股东及前 10 名无限售流通股股东参与转融通业务出借股份情况

适用 不适用

前 10 名股东及前 10 名无限售流通股股东因转融通出借/归还原因导致较上期发生变化

适用 不适用

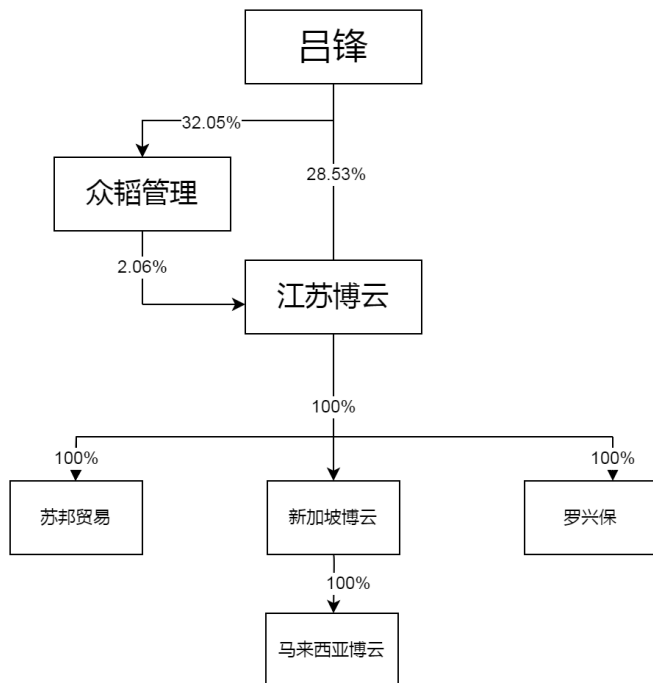
公司是否具有表决权差异安排

适用 不适用

(2) 公司优先股股东总数及前 10 名优先股股东持股情况表

公司报告期无优先股股东持股情况。

(3) 以方框图形式披露公司与实际控制人之间的产权及控制关系



5、在年度报告批准报出日存续的债券情况

适用 不适用

三、重要事项

不适用。