

江苏悦达投资股份有限公司

审计报告

中喜财审 2025S00727 号

中喜会计师事务所（特殊普通合伙）

地址：北京市东城区崇文门外大街 11 号新成文化大厦 A 座 11 层

邮编：100062

电话：010-67085873

传真：010-67084147

邮箱：zhongxi@zhongxicpa.net



审计报告

中喜财审 2025S00727 号

江苏悦达投资股份有限公司全体股东：

一、审计意见

我们审计了江苏悦达投资股份有限公司（以下简称悦达投资）财务报表，包括2024年12月31日的合并资产负债表及资产负债表，2024年度的合并利润表及利润表、合并现金流量表及现金流量表、合并所有者权益变动表及所有者权益变动表以及相关财务报表附注。

我们认为，后附的财务报表在所有重大方面按照企业会计准则的规定编制，公允反映了悦达投资2024年12月31日的合并及母公司财务状况以及2024年度的合并及母公司经营成果和现金流量。

二、形成审计意见的基础

我们按照中国注册会计师审计准则的规定执行了审计工作。审计报告的“注册会计师对财务报表审计的责任”部分进一步阐述了我们在这些准则下的责任。按照中国注册会计师职业道德守则，我们独立于悦达投资，并履行了职业道德方面的其他责任。我们相信，我们获取的审计证据是充分、适当的，为发表审计意见提供了基础。

三、关键审计事项

关键审计事项是根据我们的职业判断，认为对本期财务报表审计最为重要的事项。这些事项的应对以对财务报表整体进行审计并形成审计意见为背景，我们不对这些事项单独发表意见。



1. 收入的确认

请参阅财务报表附注三“重要会计政策和会计估计”注释二十七所述的会计政策及附注五“合并财务报表主要项目注释”注释44。

关键审计事项	在审计中如何应对该事项
<p>悦达投资 2024 年度营业收入 303,250.10 万元,主要来源于制造和商品流通收入。由于营业收入为悦达投资的关键业绩指标之一,从而存在悦达投资管理层(以下简称管理层)为了达到特定目标或期望而操纵收入确认的固有风险,因而我们将悦达投资营业收入的确认识别为关键审计事项。</p>	<p>与收入确认相关的重要审计程序如下:</p> <p>(1) 了解与收入确认相关的内部控制的设计,测试并评价相关控制运行的有效性;</p> <p>(2) 选取销售样本,识别合同中包含的各项履约义务,确认并评价履约义务的履约时点是否符合企业会计准则规定,并复核相关会计政策是否得到一贯执行;</p> <p>(3) 结合产品类型对当期收入、毛利情况执行分析性复核,判断本期销售收入和毛利率变动的合理性;</p> <p>(4) 对于制造和商品流通收入,我们选取样本,检查了重要客户的合同、货权交接单以及结算凭证等,并结合应收账款实施函证程序,以评价公司制造和商品流通收入是否已按照悦达投资的收入确认政策确认并计量;</p> <p>(5) 抽取资产负债表日前后部分销售记录样本,进行截止测试,以评估销售</p>



中喜会计师事务所(特殊普通合伙)
ZHONGXI CPAs (SPECIAL GENERAL PARTNERSHIP)

收入是否确认在恰当的期间内。

2. 重要合营、联营企业的权益法核算

请参阅财务报表附注三“重要会计政策和会计估计”注释十六所述的会计政策及附注五“合并财务报表主要项目注释”注释12。

关键审计事项	在审计中如何应对该事项
<p>截至2024年12月31日,悦达投资投资的四家重要联营企业江苏京沪高速公路有限公司、悦达融资租赁有限公司、国能陈家港发电有限公司和江苏悦达集团财务有限公司期末余额合计为241,630.65万元,占资产总额的25.30%,2024年度四家公司按权益法确认的投资收益为11,007.33万元,占归属于母公司股东净利润的403.89%。四家联营企业权益法核算是否准确对财务报表影响重大,因此我们将其列为关键审计事项。</p>	<p>与股权投资相关的审计程序如下:</p> <ol style="list-style-type: none">(1) 获取投资协议、公司章程等文件,检查相关文件记录,包括在联营企业董事会委派代表函件,参与董事会决议文件等,以了解对联营企业的重大影响情况。(2) 了解并评价重要联营企业注册会计师包括但不限于对遵守与集团审计相关的职业道德要求,特别是独立性要求,是否具备专业胜任能力等;(3) 与重要联营企业管理层或注册会计师沟通,了解重要联营企业的重要业务活动;(4) 与重要联营企业注册会计师讨论由错误或舞弊导致重要联营企业财务信息发生重大错报的可能性;(5) 复核重要联营企业的财务报表;(6) 复核重要联营企业长期股权投资及其投资收益核算的准确性。



中喜会计师事务所(特殊普通合伙) ZHONGXI CPAs (SPECIAL GENERAL PARTNERSHIP)

四、 其他信息

悦达投资管理层对其他信息负责。其他信息包括悦达投资2024年年度报告中涵盖的信息，但不包括财务报表和我们的审计报告。

我们对财务报表发表的审计意见不涵盖其他信息，我们也不对其他信息发表任何形式的鉴证结论。

结合我们对财务报表的审计，我们的责任是阅读其他信息，在此过程中，考虑其他信息是否与财务报表或我们在审计过程中了解到的情况存在重大不一致或者似乎存在重大错报。

基于我们已执行的工作，如果我们确定其他信息存在重大错报，我们应当报告该事实。在这方面，我们无任何事项需要报告。

五、 管理层和治理层对财务报表的责任

管理层负责按照企业会计准则的规定编制财务报表，使其实现公允反映，并设计、执行和维护必要的内部控制，以使财务报表不存在由于舞弊或错误导致的重大错报。

在编制财务报表时，管理层负责评估悦达投资的持续经营能力，披露与持续经营相关的事项（如适用），并运用持续经营假设，除非管理层计划清算悦达投资、终止运营或别无其他现实的选择。

治理层负责监督悦达投资的财务报告过程。

六、 注册会计师对财务报表审计的责任

我们的目标是对财务报表整体是否不存在由于舞弊或错误导致的重大错报获取合理保证，并出具包含审计意见的审计报告。合理保证是高水平的保证，但并不能保证按照审计准则执行的审计在某一重大错报存在时总能发现。错报可能由于舞弊



中喜会计师事务所(特殊普通合伙)
ZHONGXI CPAs (SPECIAL GENERAL PARTNERSHIP)

或错误导致，如果合理预期错报单独或汇总起来可能影响财务报表使用者依据合并财务报表作出的经济决策，则通常认为错报是重大的。

在按照审计准则执行审计工作的过程中，我们运用职业判断，并保持职业怀疑。同时，我们也执行以下工作：

(1) 识别和评估由于舞弊或错误导致的财务报表重大错报风险，设计和实施审计程序以应对这些风险，并获取充分、适当的审计证据，作为发表审计意见的基础。由于舞弊可能涉及串通、伪造、故意遗漏、虚假陈述或凌驾于内部控制之上，未能发现由于舞弊导致的重大错报的风险高于未能发现由于错误导致的重大错报的风险。

(2) 了解与审计相关的内部控制，以设计恰当的审计程序。

(3) 评价管理层选用会计政策的恰当性和作出会计估计及相关披露的合理性。

(4) 对管理层使用持续经营假设的恰当性得出结论。同时，根据获取的审计证据，就可能导致对悦达投资持续经营能力产生重大疑虑的事项或情况是否存在重大不确定性得出结论。如果我们得出结论认为存在重大不确定性，审计准则要求我们在审计报告中提请报表使用者注意合并财务报表中的相关披露；如果披露不充分，我们应当发表非无保留意见。我们的结论基于截至审计报告日可获得的信息。然而，未来的事项或情况可能导致悦达投资不能持续经营。

(5) 评价财务报表的总体列报、结构和内容（包括披露），并评价财务报表是否公允反映相关交易和事项。

(6) 就悦达投资中实体或业务活动的财务信息获取充分、适当的审计证据，以对财务报表发表审计意见。我们负责指导、监督和执行集团审计，并对审计意见承担全部责任。

我们与治理层就计划的审计范围、时间安排和重大审计发现等事项进行沟通，



中喜会计师事务所(特殊普通合伙)
ZHONGXI CPAs (SPECIAL GENERAL PARTNERSHIP)

包括沟通我们在审计中识别出的值得关注的内部控制缺陷。

我们还就已遵守与独立性相关的职业道德要求向治理层提供声明，并与治理层沟通可能被合理认为影响我们独立性的所有关系和其他事项，以及相关的防范措施。

从与治理层沟通过的事项中，我们确定哪些事项对本期财务报表审计最为重要，因而构成关键审计事项。我们在审计报告中描述这些事项，除非法律法规禁止公开披露这些事项，或在极少数情形下，如果合理预期在审计报告中沟通某事项造成的负面后果超过在公众利益方面产生的益处，我们确定不应在审计报告中沟通该事项。

中喜会计师事务所(特殊普通合伙)



中国 北京

中国注册会计师：
(项目合伙人)



中国注册会计师：



二〇二五年三月二十七日

合并资产负债表

2024年12月31日

会合01表

单位：元

编制单位：江苏悦达投资股份有限公司

资产	附注五	期末余额	上年年末余额	负债和所有者权益	附注五	期末余额	上年年末余额
流动资产：				流动负债：			
货币资金	1	1,390,633,865.34	1,381,090,645.49	短期借款	23	1,865,318,462.49	683,598,317.56
交易性金融资产	2	379,949,071.30	393,604,763.75	交易性金融负债			
衍生金融资产				衍生金融负债			
应收票据	3	53,879,260.17	37,778,544.60	应付票据	24	98,507,563.53	369,203,082.47
应收账款	4	355,577,776.75	307,110,648.17	应付账款	25	587,688,844.50	309,196,085.13
应收款项融资	5	15,631,495.31	24,350,618.38	预收款项	26	1,113,340.19	1,416,666.69
预付款项	6	27,868,253.48	33,757,719.48	合同负债	27	23,002,955.00	42,177,847.44
其他应收款	7	438,495,007.30	497,840,686.49	应付职工薪酬	28	67,523,781.34	64,769,700.52
存货	8	380,156,564.03	613,532,003.31	应交税费	29	10,797,476.62	13,957,379.48
合同资产				其他应付款	30	99,969,125.57	295,264,359.65
持有待售资产	9		51,063,306.70	持有待售负债			
一年内到期的非流动资产				一年内到期的非流动负债	31	79,511,860.18	398,147,422.30
其他流动资产	10	213,449,616.89	69,778,586.36	其他流动负债	32	82,352,908.21	49,150,900.80
流动资产合计		3,255,640,910.57	3,409,907,522.73	流动负债合计		2,915,786,317.63	2,226,881,762.04
非流动资产：				非流动负债：			
债权投资				长期借款	33	1,280,605,456.49	1,128,226,767.07
其他债权投资				应付债券			
长期应收款	11	19,850,027.95	10,477,077.28	其中：优先股			
长期股权投资	12	2,723,064,273.95	2,521,628,108.35	永续债			
其他权益工具投资	13	384,182,753.66	385,040,653.66	租赁负债	34	124,104,505.85	157,773,126.84
其他非流动金融资产				长期应付款	35	13,179,630.57	17,342,000.00
投资性房地产	14	4,687,832.69	5,905,182.21	预计负债	36	3,133,810.13	9,691,288.50
固定资产	15	2,050,386,817.32	1,109,205,171.73	递延收益	37	26,866,732.14	3,941,844.99
在建工程	16	691,371,655.80	527,914,233.53	递延所得税负债	21	114,547,040.13	126,442,990.21
生产性生物资产				其他非流动负债			
油气资产				非流动负债合计		1,562,437,175.31	1,443,418,017.61
使用权资产	17	137,368,164.07	198,263,740.38	负债合计		4,478,223,492.94	3,670,299,779.65
无形资产	18	213,525,932.98	221,021,934.17	所有者权益(或股东权益)：			
开发支出				实收资本(或股本)	38	850,894,494.00	850,894,494.00
商誉	19			其他权益工具			
长期待摊费用	20	22,949,269.35	38,065,630.94	其中：优先股			
递延所得税资产	21	42,751,438.85	54,405,043.83	永续债			
其他非流动资产	22	5,126,499.03	661,780.60	资本公积	39	313,602,472.55	282,681,001.94
非流动资产合计		6,295,264,665.65	5,072,588,556.68	减：库存股			
				其他综合收益	40	92,611,839.86	93,250,073.71
				专项储备	41	6,112,129.75	5,438,688.08
				盈余公积	42	646,020,055.65	646,020,055.65
				一般风险准备			
				未分配利润	43	2,495,302,003.44	2,468,048,467.10
				归属于母公司所有者权益合计		4,404,542,995.25	4,346,332,780.48
				少数股东权益		668,139,088.03	465,863,519.28
				所有者权益合计		5,072,682,083.28	4,812,196,299.76
资产总计		9,550,905,576.22	8,482,496,079.41	负债和所有者权益总计		9,550,905,576.22	8,482,496,079.41

法定代表人：张乃文

主管会计工作负责人：李正明

会计机构负责人：王新

张乃文

李正明

王新

合并利润表

2024年度

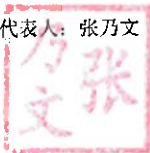
会合02表

单位：元

编制单位：江苏悦达投资股份有限公司

项目	附注五	本期金额	上期金额
一、营业收入	44	3,032,500,961.18	3,127,297,553.42
减：营业成本	44	2,794,351,055.35	2,883,478,631.50
税金及附加	45	19,282,516.25	19,219,659.77
销售费用	46	106,821,113.95	155,458,718.51
管理费用	47	208,341,362.92	220,921,309.22
研发费用	48	79,415,719.01	72,159,466.14
财务费用	49	67,957,467.77	65,143,246.64
其中：利息费用	49	79,936,082.38	77,894,973.00
利息收入	49	12,385,438.22	14,010,194.11
加：其他收益	50	68,909,857.88	16,559,129.16
投资收益（损失以“-”号填列）	51	129,633,221.26	116,385,592.79
其中：对联营企业和合营企业的投资收益	51	130,608,533.01	101,240,155.31
以摊余成本计量的金融资产终止确认收益（损失以“-”号填列）			-
净敞口套期收益（损失以“-”号填列）			-
公允价值变动收益（损失以“-”号填列）	52	-13,655,692.45	78,674,424.72
信用减值损失（损失以“-”号填列）	53	-1,741,199.29	1,435,063.97
资产减值损失（损失以“-”号填列）	54	-6,625,104.14	-5,279,387.48
资产处置收益（损失以“-”号填列）	55	60,282,176.56	45,739,114.88
二、营业利润（亏损以“-”号填列）		-6,865,014.25	-35,569,540.32
加：营业外收入	56	10,813,154.43	58,543,882.18
减：营业外支出	57	1,048,170.49	2,256,367.47
三、利润总额（亏损总额以“-”号填列）		2,899,969.69	20,717,974.39
减：所得税费用	58	970,703.80	7,278,096.74
四、净利润（净亏损以“-”号填列）		1,929,265.89	13,439,877.65
（一）按经营持续性分类			
1. 持续经营净利润（净亏损以“-”号填列）		1,929,265.89	13,439,877.65
2. 终止经营净利润（净亏损以“-”号填列）			-
（二）按所有权归属分类			
1. 归属于母公司股东的净利润（净亏损以“-”号填列）		27,253,536.34	38,344,070.40
2. 少数股东损益（净亏损以“-”号填列）		-25,324,270.45	-24,904,192.75
五、其他综合收益的税后净额		-638,233.85	4,354,782.85
（一）归属于母公司所有者的其他综合收益的税后净额		-643,425.00	4,328,446.32
1. 不能重分类进损益的其他综合收益			
（1）重新计量设定受益计划变动额			
（2）权益法下不能转损益的其他综合收益			
（3）其他权益工具投资公允价值变动		-643,425.00	4,328,446.32
（4）企业自身信用风险公允价值变动			
.....			
2. 将重分类进损益的其他综合收益		5,191.15	26,336.53
（1）权益法下可转损益的其他综合收益			
（2）其他债权投资公允价值变动			
（3）金融资产重分类计入其他综合收益的金额			
（4）其他债权投资信用减值准备			
（5）现金流量套期储备			
（6）外币财务报表折算差额		5,191.15	26,336.53
.....			
（二）归属于少数股东的其他综合收益的税后净额			
六、综合收益总额		1,291,032.04	17,794,660.50
（一）归属于母公司所有者的综合收益总额		26,615,302.49	42,698,853.25
（二）归属于少数股东的综合收益总额		-25,324,270.45	-24,904,192.75
七、每股收益			
（一）基本每股收益（元/股）		0.03	0.05
（二）稀释每股收益（元/股）		0.03	0.05

法定代表人：张乃文



主管会计工作负责人：李正明



会计机构负责人：王新



合并现金流量表

2024年度

会合03表
单位：元

编制单位：江苏悦达投资股份有限公司

项 目	附注五	本期金额	上期金额
一、经营活动产生的现金流量			
销售商品、提供劳务收到的现金		2,785,377,674.98	3,340,067,969.47
收到的税费返还		12,570,736.73	23,192,543.70
收到其他与经营活动有关的现金	60	565,166,691.84	369,390,539.84
经营活动现金流入小计		3,363,115,103.55	3,732,651,053.01
购买商品、接受劳务支付的现金		2,511,340,787.44	2,902,655,031.76
支付给职工以及为职工支付的现金		420,554,353.04	441,627,490.99
支付的各项税费		54,734,355.66	67,899,372.65
支付其他与经营活动有关的现金	60	302,636,571.38	524,477,291.02
经营活动现金流出小计		3,289,266,067.52	3,936,659,186.42
经营活动产生的现金流量净额		73,849,036.03	-204,008,133.41
二、投资活动产生的现金流量：			
收回投资收到的现金	60		670,970,386.19
取得投资收益收到的现金	60	35,177,239.32	418,161,436.73
处置固定资产、无形资产和其他长期资产收回的现金净额	60	67,941,681.65	92,322,791.30
处置子公司及其他营业单位收到的现金净额			
收到其他与投资活动有关的现金			
投资活动现金流入小计		103,118,920.97	1,181,454,614.22
购建固定资产、无形资产和其他长期资产支付的现金	60	1,038,462,199.47	459,672,841.09
投资支付的现金	60	106,000,000.00	27,675,000.01
取得子公司及其他营业单位支付的现金净额	60		29,278,718.74
支付其他与投资活动有关的现金	60	59,017,251.70	
投资活动现金流出小计		1,203,479,451.17	516,626,559.84
投资活动产生的现金流量净额		-1,100,360,530.20	664,828,054.38
三、筹资活动产生的现金流量：			
吸收投资收到的现金		231,850,000.00	60,310,000.00
其中：子公司吸收少数股东投资收到的现金		231,850,000.00	60,310,000.00
取得借款收到的现金		3,013,047,283.67	1,864,080,000.00
收到其他与筹资活动有关的现金	60	5,450,000.00	23,021,880.00
筹资活动现金流入小计		3,250,347,283.67	1,947,411,880.00
偿还债务支付的现金		1,902,949,700.00	1,837,630,178.57
分配股利、利润或偿付利息支付的现金		120,956,580.93	90,249,680.40
其中：子公司支付给少数股东的股利、利润		10,000,000.00	
支付其他与筹资活动有关的现金	60	23,138,834.07	69,282,971.96
筹资活动现金流出小计		2,047,045,115.00	1,997,162,830.93
筹资活动产生的现金流量净额		1,203,302,168.67	-49,750,950.93
四、汇率变动对现金及现金等价物的影响		1,225,142.38	326,895.69
五、现金及现金等价物净增加额		178,015,816.88	411,395,865.73
加：期初现金及现金等价物余额		1,112,201,244.81	700,805,379.08
六、期末现金及现金等价物余额		1,290,217,061.69	1,112,201,244.81

法定代表人：张乃文

主管会计工作负责人：李正明

会计机构负责人：王新



合并所有者权益变动表

2024年度

单位：元

编制单位：江苏悦达投资股份有限公司

本年金额

项目	实收资本（或股本）			其他权益工具		资本公积	减：库存股	其他综合收益	专项储备	盈余公积	一般风险准备	未分配利润	少数股东权益	所有者权益合计
	优先股	永续债	其他											
一、上年年末余额	850,894,494.00					282,681,001.94		93,250,073.71	5,438,688.08	646,020,055.65		2,468,048,467.10	465,863,519.28	4,812,196,299.76
加：会计政策变更														
前期差错更正														
同一控制下企业合并														
其他														
二、本年初余额	850,894,494.00					282,681,001.94		93,250,073.71	5,438,688.08	646,020,055.65		2,468,048,467.10	465,863,519.28	4,812,196,299.76
三、本年增减变动金额（减少以“-”号填列）						30,921,470.61		-638,233.85	673,441.67			27,253,536.34	202,275,568.75	260,485,783.52
（一）综合收益总额								-638,233.85				27,253,536.34	-25,324,270.45	1,291,032.04
（二）所有者投入和减少资本						30,921,470.61							227,170,274.68	258,091,745.29
1.所有者投入的普通股						30,921,470.61							227,170,274.68	258,091,745.29
2.其他权益工具持有者投入资本														
3.股份支付计入所有者权益的金额														
4.其他						392,589.28							57,091.48	449,680.76
（三）利润分配														
1.提取盈余公积														
2.提取一般风险准备														
3.对所有者（或股东）的分配														
4.其他														
（四）所有者权益内部结转														
1.资本公积转增资本（或股本）														
2.盈余公积转增资本（或股本）														
3.盈余公积弥补亏损														
4.设定受益计划变动额结转留存收益														
5.其他综合收益结转留存收益														
6.其他														
（五）专项储备														
1.本期提取									673,441.67				429,564.52	1,103,006.19
2.本期使用									1,673,557.58				1,053,682.01	2,727,239.59
四、本年年末余额	850,894,494.00					313,602,472.55		92,611,839.86	6,112,129.75	646,020,055.65		2,495,302,003.44	668,139,088.03	5,072,682,083.28

法定代表人：张乃文

主管会计工作负责人：李正明

会计机构负责人：王新

张乃文

李正明

王新

合并所有者权益变动表 (续)

2024年度

会合04表

单位: 元

编制单位: 江苏悦达投资股份有限公司

上年金额

项目	归属于母公司所有者权益										少数股东权益	所有者权益合计	
	实收资本(或股本)		其他权益工具		资本公积	减:库存股	其他综合收益	专项储备	盈余公积	一般风险准备			未分配利润
	优先股	永续债	其他										
一、上年年末余额	850,894,494.00				282,575,391.78		88,895,290.86	5,288,439.32	646,020,055.65		2,429,704,396.70	429,936,679.40	4,733,314,747.71
加: 会计政策变更													
前期差错更正													
同一控制下企业合并													
其他													
二、本年初余额	850,894,494.00				282,575,391.78		88,895,290.86	5,288,439.32	646,020,055.65		2,429,704,396.70	429,936,679.40	4,733,314,747.71
三、本年增减变动金额(减少以“-”号填列)					105,610.16		4,354,782.85	150,248.76			38,344,070.40	35,926,839.88	76,881,552.05
(一) 综合收益总额							4,354,782.85				38,344,070.40	-24,904,192.75	17,794,660.50
(二) 所有者投入和减少资本					105,610.16							60,299,664.36	60,405,274.52
1.所有者投入的普通股													
2.其他权益工具持有者投入资本													
3.股份支付计入所有者权益的金额													
4.其他					105,610.16							60,299,664.36	60,254,862.08
(三) 利润分配												44,802.28	150,412.44
1.提取盈余公积													
2.提取一般风险准备													
3.对所有者(或股东)的分配													
4.其他													
(四) 所有者权益内部结转													
1.资本公积转增资本(或股本)													
2.盈余公积转增资本(或股本)													
3.盈余公积弥补亏损													
4.设定受益计划变动额结转留存收益													
5.其他综合收益结转留存收益													
6.其他													
(五) 专项储备													
1.本期提取								150,248.76				531,366.27	681,617.03
2.本期使用								1,198,868.46				115,1854.01	2,350,722.47
四、本年年末余额	850,894,494.00				282,681,001.94		93,250,073.71	5,438,688.08	646,020,055.65		2,468,048,467.10	465,863,519.28	4,812,196,299.76

法定代表人: 张乃文

主管会计工作负责人: 李正明

会计机构负责人: 王新

张乃文

李正明

王新

资产负债表

2024年12月31日

会企01表

编制单位：江苏悦达投资股份有限公司

单位：元

资产	附注十四	期末余额	上年年末余额	负债和所有者权益（或股东权益）	附注十四	期末余额	上年年末余额
流动资产：				流动负债：			
货币资金		478,598,654.75	254,709,296.61	短期借款		1,214,938,402.78	255,265,833.34
交易性金融资产		379,949,071.30	393,604,763.75	交易性金融负债			
衍生金融资产				衍生金融负债			
应收票据				应付票据			
应收账款				应付账款			
应收款项融资				预收款项		380,952.38	380,952.40
预付款项		74,250.00		合同负债			
其他应收款	1	1,149,489,901.29	1,345,904,606.79	应付职工薪酬		16,348,451.48	13,045,465.82
存货				应交税费		350,783.13	1,703,954.35
合同资产				其他应付款		1,348,661,012.26	1,219,257,242.02
持有待售资产				持有待售负债			
一年内到期的非流动资产				一年内到期的非流动负债			84,000,000.00
其他流动资产		821,292.44	1,163,728.52	其他流动负债		6,764,000.00	2,983,694.34
流动资产合计		2,008,933,169.78	1,995,382,395.67	流动负债合计		2,587,443,602.03	1,576,637,142.27
非流动资产：				非流动负债：			
债权投资				长期借款			338,429,000.00
其他债权投资				应付债券			
长期应收款				其中：优先股			
长期股权投资	2	6,257,356,934.01	5,805,260,583.27	永续债			
其他权益工具投资		366,915,300.00	367,773,200.00	租赁负债			
其他非流动金融资产				长期应付款			
投资性房地产		4,687,832.69	5,905,182.21	预计负债			
固定资产		61,944,336.84	63,913,536.50	递延收益			
在建工程				递延所得税负债		66,507,421.81	70,135,819.91
生产性生物资产				其他非流动负债			
油气资产				非流动负债合计		66,507,421.81	408,564,819.91
使用权资产				负债合计		2,653,951,023.84	1,985,201,962.18
无形资产				所有者权益(或股东权益)：			
开发支出				实收资本（或股本）		850,894,494.00	850,894,494.00
商誉				其他权益工具			
长期待摊费用				其中：优先股			
递延所得税资产				永续债			
其他非流动资产		343,000.00		资本公积		32,769,484.43	232,741,903.67
非流动资产合计		6,691,247,403.54	6,242,852,501.98	减：库存股			
				其他综合收益		92,373,975.00	93,017,400.00
				专项储备			
				盈余公积		617,662,596.75	617,662,596.75
				一般风险准备			
				未分配利润		4,452,528,999.30	4,458,716,541.05
				所有者权益（或股东权益）合计		6,046,229,549.48	6,253,032,935.47
资产总计		8,700,180,573.32	8,238,234,897.65	负债和所有者权益（或股东权益）总计		8,700,180,573.32	8,238,234,897.65

法定代表人：张乃文

主管会计工作负责人：李正明

会计机构负责人：王新



利润表

2024年度

会企02表

单位：元

编制单位：江苏悦达投资股份有限公司

项目	附注十四	本期金额	上期金额
一、营业收入	3	1,142,857.16	761,904.80
减：营业成本	3	1,217,349.52	608,674.76
税金及附加		833,459.85	1,312,070.86
销售费用			
管理费用		73,923,612.58	63,742,913.77
研发费用			
财务费用		31,730,745.21	37,615,990.58
其中：利息费用		49,600,838.90	60,403,526.97
利息收入		17,842,089.81	22,811,390.76
加：其他收益		44,130.81	83,070.55
投资收益（损失以“-”号填列）	4	109,195,212.49	99,134,256.23
其中：对联营企业和合营企业的投资收益	4	110,170,524.24	84,198,318.75
以摊余成本计量的金融资产终止确认收益（损失以“-”号填列）			
净敞口套期收益（损失以“-”号填列）			
公允价值变动收益（损失以“-”号填列）		-13,655,692.45	78,674,424.72
信用减值损失（损失以“-”号填列）			
资产减值损失（损失以“-”号填列）			
资产处置收益（损失以“-”号填列）		-64,767.06	17,551,803.33
二、营业利润（亏损以“-”号填列）		-11,043,426.21	92,925,809.66
加：营业外收入		1,386,636.57	
减：营业外支出		8,449.47	278,231.02
三、利润总额（亏损总额以“-”号填列）		-9,665,239.11	92,647,578.64
减：所得税费用		-3,477,697.36	7,713,878.46
四、净利润（净亏损以“-”号填列）		-6,187,541.75	84,933,700.18
（一）持续经营净利润（净亏损以“-”号填列）		-6,187,541.75	84,933,700.18
（二）终止经营净利润（净亏损以“-”号填列）			
五、其他综合收益的税后净额		-643,425.00	4,328,446.32
（一）不能重分类进损益的其他综合收益		-643,425.00	4,328,446.32
1.重新计量设定受益计划变动额			
2.权益法下不能转损益的其他综合收益			
3.其他权益工具投资公允价值变动		-643,425.00	4,328,446.32
4.企业自身信用风险公允价值变动			
.....			
（二）将重分类进损益的其他综合收益			
1.权益法下可转损益的其他综合收益			
2.其他债权投资公允价值变动			
3.金融资产重分类计入其他综合收益的金额			
4.其他债权投资信用减值准备			
5.现金流量套期储备			
6.外币财务报表折算差额			
.....			
六、综合收益总额		-6,830,966.75	89,262,146.50
七、每股收益			
（一）基本每股收益			
（二）稀释每股收益			

法定代表人：张乃文

主管会计工作负责人：李正明

会计机构负责人：王新



现金流量表

2024年度

会企03表

单位：元

编制单位：江苏悦达投资股份有限公司

项 目	附注	本期金额	上期金额
一、经营活动产生的现金流量			
销售商品、提供劳务收到的现金		1,200,000.00	1,200,000.00
收到的税费返还			
收到其他与经营活动有关的现金		454,154,235.14	17,400,929.51
经营活动现金流入小计		455,354,235.14	18,600,929.51
购买商品、接受劳务支付的现金			
支付给职工以及为职工支付的现金		42,774,446.05	42,751,795.10
支付的各项税费		782,081.62	1,453,280.44
支付其他与经营活动有关的现金		133,165,287.93	124,163,181.98
经营活动现金流出小计		176,721,815.60	168,368,257.52
经营活动产生的现金流量净额		278,632,419.54	-149,767,328.01
二、投资活动产生的现金流量：			
收回投资收到的现金			620,970,386.19
取得投资收益收到的现金		28,363,854.26	371,118,783.85
处置固定资产、无形资产和其他长期资产收回的现金净额		13,184.46	18,588,887.96
处置子公司及其他营业单位收到的现金净额		27,900.00	
收到其他与投资活动有关的现金			
投资活动现金流入小计		28,404,938.72	1,010,678,058.00
购建固定资产、无形资产和其他长期资产支付的现金		542,397.32	1,517,167.26
投资支付的现金		570,290,000.00	240,510,000.00
取得子公司及其他营业单位支付的现金净额			
支付其他与投资活动有关的现金			
投资活动现金流出小计		570,832,397.32	242,027,167.26
投资活动产生的现金流量净额		-542,427,458.60	768,650,890.74
三、筹资活动产生的现金流量：			
吸收投资收到的现金			
取得借款收到的现金		1,413,750,000.00	575,000,000.00
收到其他与筹资活动有关的现金			
筹资活动现金流入小计		1,413,750,000.00	575,000,000.00
偿还债务支付的现金		875,000,000.00	1,032,750,000.00
分配股利、利润或偿付利息支付的现金		51,065,602.80	61,756,987.96
支付其他与筹资活动有关的现金			819,863.33
筹资活动现金流出小计		926,065,602.80	1,095,326,851.29
筹资活动产生的现金流量净额		487,684,397.20	-520,326,851.29
四、汇率变动对现金及现金等价物的影响			
五、现金及现金等价物净增加额		223,889,358.14	98,556,711.44
加：期初现金及现金等价物余额		254,709,296.61	156,152,585.17
六、期末现金及现金等价物余额		478,598,654.75	254,709,296.61

法定代表人：张乃文

主管会计工作负责人：李正明

会计机构负责人：王新



所有者权益变动表

2024年度

单位：元

编制单位：江苏悦达投资股份有限公司

本年金额

项目	实收资本（或股本）	其他权益工具		资本公积	减：库存股	其他综合收益	专项储备	盈余公积	一般风险准备	未分配利润	所有者权益合计
		优先股	永续债 其他								
一、上年年末余额	850,894,494.00			232,741,903.67		93,017,400.00		617,662,596.75		4,458,716,541.05	6,253,032,935.47
加：会计政策变更											
前期差错更正											
其他											
二、本年初余额	850,894,494.00			232,741,903.67		93,017,400.00		617,662,596.75		4,458,716,541.05	6,253,032,935.47
三、本年增减变动金额（减少以“-”号填列）				-199,972,419.24		-643,425.00				-6,187,541.75	-206,803,385.99
（一）综合收益总额						-643,425.00				-6,187,541.75	-6,830,966.75
（二）所有者投入和减少资本				-199,972,419.24							-199,972,419.24
1.所有者投入的普通股											
2.其他权益工具持有者投入资本											
3.股份支付计入所有者权益的金额											
4.其他				-199,972,419.24							-199,972,419.24
（三）利润分配											
1.提取盈余公积											
2.提取一般风险准备											
3.对所有者（或股东）的分配											
4.其他											
（四）所有者权益内部结转											
1.资本公积转增资本（或股本）											
2.盈余公积转增资本（或股本）											
3.盈余公积弥补亏损											
4.设定受益计划变动额结转留存收益											
5.其他综合收益结转留存收益											
6.其他											
（五）专项储备											
1.本期提取											
2.本期使用											
四、本年年末余额	850,894,494.00			32,769,484.43		92,373,975.00		617,662,596.75		4,452,528,999.30	6,046,229,549.48

法定代表人：张乃文

主管会计工作负责人：李正明

会计机构负责人：王新

李正明

王新

所有者权益变动表 (续)

2024年度

会企04表
单位: 元

编制单位: 江苏悦达投资股份有限公司

上年金额

	实收资本 (或股本)	其他权益工具		资本公积	减: 库存股	其他综合收益	专项储备	盈余公积	一般风险准备	未分配利润	所有者权益合计
		优先股	永续债 其他								
一、上年年末余额	850,894,494.00			233,310,591.23		88,688,953.68		617,662,596.75		4,373,782,840.87	6,164,339,476.53
加: 会计政策变更											
前期差错更正											
二、本年初余额	850,894,494.00			233,310,591.23		88,688,953.68		617,662,596.75		4,373,782,840.87	6,164,339,476.53
三、本年增减变动金额 (减少以“-”号填列)				-568,687.56		4,328,446.32				84,933,700.18	88,693,458.94
(一) 综合收益总额						4,328,446.32				84,933,700.18	89,262,146.50
(二) 所有者投入和减少资本				-568,687.56							-568,687.56
1.所有者投入的普通股											
2.其他权益工具持有者投入资本											
3.股份支付计入所有者权益的金额											
4.其他				-568,687.56							-568,687.56
(三) 利润分配											
1.提取盈余公积											
2.提取一般风险准备											
3.对所有者 (或股东) 的分配											
4.其他											
(四) 所有者权益内部结转											
1.资本公积转增资本 (或股本)											
2.盈余公积转增资本 (或股本)											
3.盈余公积弥补亏损											
4.设定受益计划变动额结转留存收益											
5.其他综合收益结转留存收益											
6.其他											
(五) 专项储备											
1.本期提取											
2.本期使用											
四、本年年末余额	850,894,494.00			232,741,903.67		93,017,400.00		617,662,596.75		4,458,716,541.05	6,253,032,935.47

法定代表人: 张乃文

主管会计工作负责人: 李正明

会计机构负责人: 王新



江苏悦达投资股份有限公司

2024 年度财务报表附注

附注一、公司基本情况

1. 企业历史沿革、注册地、组织形式和总部地址

1988 年 3 月经盐城市计经委批准以盐城市拖拉机厂为基础成立江苏黄海股份有限公司（集团）。1992 年 12 月经江苏省人民政府批准，江苏黄海股份有限公司（集团）与江苏悦达集团有限公司（以下简称“悦达集团”）所属五家企业改组合并为江苏黄海股份有限公司（集团）。1993 年 2 月 25 日经江苏省体改委同意，江苏黄海股份有限公司（集团）更名为江苏悦达股份有限公司。1993 年 11 月经江苏省人民政府、中国证监会批准，江苏悦达股份有限公司向社会公开发行股票，并于 1994 年 1 月 3 日在上海证券交易所挂牌交易，股票简称“江苏悦达”，证券代码：600805。2000 年 12 月，江苏悦达股份有限公司 2000 年度第一次临时股东大会通过决议，更名为江苏悦达投资股份有限公司（以下简称“公司”或“本公司”），股票简称变更为“悦达投资”。

公司法定代表人：张乃文，统一社会信用代码：913209001401417456，截至期末，公司股本为人民币 850,894,494.00 元。

公司注册地/总部地址：江苏省盐城市世纪大道东路 2 号。

2. 企业的业务性质和主要经营活动

公司经营范围：实业投资、资产管理、财务顾问、社会经济咨询服务，机械设备、纺织品的技术开发、技术转让、技术服务、技术咨询，国内贸易（国家禁止或限制经营的项目除外；国家有专项规定的，取得相应许可后经营）。

公司对外提供的主要产品是纺织产品、汽车销售、农用拖拉机、专用车和光伏发电等，对外提供的主要劳务为物流、城市服务等。

本财务报表已经本公司董事会于 2025 年 3 月 27 日决议批准报出。

附注二、财务报表的编制基础

一、编制基础

公司以持续经营为基础，根据实际发生的交易和事项，按照《企业会计准则——基本准则》和各项具体会计准则及其他相关规定进行确认和计量，并在此基础上编制财务报表。

根据企业会计准则的相关规定，本公司会计核算以权责发生制为基础。除某些金融工具外，本财务报表均以历史成本为计量基础。资产如果发生减值，则按照相关规定计提相应的减值准备。

二、持续经营

本公司不存在导致对报告期末起12个月内的持续经营能力产生重大疑虑的事项或情况。因此，本财务报表系在持续经营假设的基础上编制。

附注三、重要会计政策和会计估计

一、遵循企业会计准则的声明

公司所编制的财务报表符合企业会计准则的要求，真实、完整地反映了报告期公司的财务状况、经营成果、所有者（股东）权益变动和现金流量等有关信息。

二、会计期间

公司会计年度自公历1月1日起至12月31日止。

三、营业周期

本公司以12个月作为一个营业周期，并以其作为资产和负债的流动性划分标准。

四、记账本位币

公司以人民币为记账本位币。

五、重要性标准确定方法和选择依据

项目	重要性标准
重要的应收账款	单项金额占应收款项账面余额的 2%以上且金额大于 1000 万元
账龄超过 1 年的重要预付款项	单项账龄超过 1 年的预付款项占预付款项总额的 5%以上且金额大于 200 万元
账龄超过 1 年的重要应付账款	单项账龄超过 1 年的应付账款占应付账款总额的 5%以上且金额大于 1500 万元
账龄超过 1 年的重要预收款项	单项账龄超过 1 年的预收款项占预收款项总额的 5%以上且金额大于 200 万元
账龄超过 1 年的重要合同负债	合同负债账面价值变动金额占期初合同负债余额的 5%以上且金额大于 200 万元
账龄超过 1 年的重要其他应付款	单项账龄超过 1 年的其他应付款占其他应付款总额的 5%以上且金额大于 1500 万元
重要的在建工程	单个项目的预算大于 1000 万元
重要的合营企业或联营企业	对单个被投资单位的长期股权投资账面价值占集团净资产的 3%以上且金额大于 3 亿元，或长期股权投资权益法下投资损益占集团合并净利润的 40%以上

六、同一控制下和非同一控制下企业合并的会计处理方法

（一）同一控制下企业合并的会计处理方法

公司对同一控制下的企业合并采用权益结合法进行会计处理。

在合并日，公司对同一控制下的企业合并中取得的资产和负债，按照在被合并方资产与负债在最终控制方合并财务报表中的账面价值计量；根据合并后享有被合并方所有者权益在最终控制方合并财务报表中的账面价值的份额作为个别财务报表中长期股权投资的初始投资成本。长期股权投资的初始投资成本与支付合并对价（包括支付的现金、转让的非现金资产、所发生或承担的债务账面价值或发

行股份的面值总额)之间的差额,调整资本公积(股本溢价或资本溢价);资本公积(股本溢价或资本溢价)的余额不足冲减的,依次冲减盈余公积和未分配利润。

(二) 非同一控制下企业合并的会计处理方法

公司对非同一控制下的企业合并采用购买法进行会计处理。

1.公司对非同一控制下的企业合并中取得的各项可辨认资产、负债及或有负债以公允价值计量。以公司在购买日作为合并对价付出的资产、发生或承担的负债以及发行的权益性证券的公允价值为计量基础,其公允价值与账面价值的差额计入当期损益。

2.合并成本分别以下情况确定:

(1)一次交易实现的企业合并,合并成本以公司在购买日为取得对被购买方的控制权而付出的资产、发生或承担的负债以及发行的权益性证券的公允价值与符合确认条件的或有对价之和确定。合并成本为该项长期股权投资的初始投资成本。

(2)通过多次交换交易分步实现的企业合并,合并成本为购买日之前持有股权投资在购买日按照公允价值重新计量的金额与购买日新增投资投资成本之和。个别财务报表的的长期股权投资为购买日之前持有股权投资的账面价值与购买日新增投资成本之和。一揽子交易除外。

3.公司在购买日对合并成本在取得的可辨认资产和负债之间进行分配。

(1)公司在企业合并中取得的被购买方除无形资产以外的其他各项资产(不仅限于被购买方原已确认的资产),其所带来的未来经济利益预期能够流入公司且公允价值能够可靠计量的,单独确认并按公允价值计量。

(2)公司在企业合并中取得的被购买方的无形资产,其公允价值能够可靠计量的,单独确认并按公允价值计量。

(3)公司在企业合并中取得的被购买方除或有负债以外的其他各项负债,履行有关的义务预期会导致经济利益流出公司且公允价值能够可靠计量的,单独确认并按公允价值计量。

(4)公司在企业合并中取得的被购买方的或有负债,其公允价值能够可靠计量的,单独确认为负债并按公允价值计量。

(5)公司在对企业合并成本进行分配、确认合并中取得可辨认资产和负债时,不予考虑被购买方在企业合并之前已经确认的商誉和递延所得税项目。

4.企业合并成本与合并中取得的被购买方可辨认净资产公允价值份额之间差额的处理

(1)公司对合并成本大于合并中取得的被购买方可辨认净资产公允价值份额的差额,确认为商誉。

(2)公司对合并成本小于合并中取得的被购买方可辨认净资产公允价值份额的差额,按照下列规定处理:

①对取得的被购买方各项可辨认资产、负债及或有负债的公允价值以及合并成本的计量进行复核；

②经复核后合并成本仍小于合并中取得的被购买方可辨认净资产公允价值份额的，其差额计入当期损益。

（三）公司为进行企业合并而发生的有关费用的处理

1.公司为进行企业合并而发生的各项直接相关费用（包括为企业合并发生的审计、法律服务、评估咨询等中介费用以及其他相关管理费用等），于发生时计入当期损益。

2.公司为企业合并而发行债务性证券支付的佣金、手续费等交易费用，计入债务性证券的初始计量金额。

（1）债券如为折价或面值发行的，该部分费用增加折价的金额；

（2）债券如为溢价发行的，该部分费用减少溢价的金额。

3.公司在合并中作为合并对价发行的权益性证券发生的佣金、手续费等交易费用，计入权益性证券的初始计量金额。

（1）在溢价发行权益性证券的情况下，该部分费用从资本公积（股本溢价）中扣除；

在面值或折价发行权益性证券的情况下，该部分费用冲减留存收益。

七、投资性主体

（一）投资性主体的判断依据

当同时满足下列条件时，公司属于投资性主体：

1.公司是以向投资者提供投资管理服务为目的，从一个或多个投资者处获取资金；

2.公司的唯一经营目的，是通过资本增值、投资收益或两者兼有而让投资者获得回报；

3.公司按照公允价值对几乎所有投资的业绩进行考量和评价。

（二）合并范围的确定

公司是投资性主体，则公司仅将为其投资活动提供相关服务的子公司（如有）纳入合并范围并编制合并财务报表；其他子公司不予以合并，公司对其他子公司的投资按照公允价值计量且其变动计入当期损益

八、控制的判断标准和合并财务报表的编制方法

（一）控制的判断标准

合并财务报表的合并范围以控制为基础予以确定。控制，是指投资方拥有对被投资方的权力，通过参与被投资方的相关活动而享有可变回报，并且有能力运用对被投资方的权力影响其回报金额。当相关事实和情况的变化导致对控制定义所涉及的相关要素发生变化时，公司将进行重新评估。

（二）合并财务报表的编制基础

1.统一会计政策和会计期间

所有纳入合并财务报表合并范围的子公司所采用的会计政策、会计期间与公司一致，如子公司采用的会计政策、会计期间与公司不一致的，在编制合并财务报表时，按照公司的会计政策、会计期间进行必要的调整。

2.合并财务报表的编制方法

合并财务报表以公司及其子公司的财务报表为基础，根据其他有关资料，按照权益法调整对子公司的长期股权投资，抵销公司与子公司、子公司相互之间发生的内部交易对合并财务报表的影响后，由母公司编制。

3.子公司发生超额亏损在合并财务报表中的反映

在合并财务报表中，母公司分担的当期亏损超过了其在该子公司期初所有者权益中所享有的份额的，其余额冲减归属于母公司的所有者权益（未分配利润）；子公司少数股东分担的当期亏损超过了少数股东在该子公司期初所有者权益中所享有的份额的，其余额继续冲减少数股东权益。

4.报告期内增减子公司的处理

（1）报告期内增加子公司的处理

①报告期内因同一控制下企业合并增加子公司的处理

在报告期内，因同一控制下的企业合并而增加子公司的，调整合并资产负债表的期初数，将该子公司合并当期期初至报告期末的收入、费用、利润纳入合并利润表，将该子公司合并当期期初至报告期末的现金流量纳入合并现金流量表。

②报告期内因非同一控制下企业合并增加子公司的处理

在报告期内，因非同一控制下的企业合并而增加子公司的，不调整合并资产负债表的期初数，将该子公司自购买日至报告期末的收入、费用、利润纳入合并利润表，将该子公司自购买日至报告期末的现金流量纳入合并现金流量表。

（2）报告期内处置子公司的处理

公司在报告期内处置子公司的，不调整合并资产负债表的期初数，将该子公司期初至处置日的收入、费用、利润纳入合并利润表，将该子公司期初至处置日的现金流量纳入合并现金流量表。

九、合营安排的分类及共同经营的会计处理方法

（一）合营安排的分类

合营安排分为共同经营和合营企业。共同经营，是指合营方享有该安排相关资产且承担该安排相关负债的合营安排；合营企业，是指合营方仅对该安排的净资产享有权利的合营安排。

未通过单独主体达成的合营安排，划分为共同经营。单独主体，是指具有单独可辨认的财务架构的主体，包括单独的法人主体和不具备法人主体资格但法律认可的主体。

通过单独主体达成的合营安排，通常划分为合营企业。但有确凿证据表明满足下列任一条件并且符合相关法律法规规定的合营安排应当划分为共同经营：

- 1.合营安排的法律形式表明，合营方对该安排中的相关资产和负债分别享有权利和承担义务。
- 2.合营安排的合同条款约定，合营方对该安排中的相关资产和负债分别享有权利和承担义务。
- 3.其他相关事实和情况表明，合营方对该安排中的相关资产和负债分别享有权利和承担义务，如合营方享有与合营安排相关的几乎所有产出，并且该安排中负债的清偿持续依赖于合营方的支持。

（二）共同经营的会计处理

合营方根据其在共同经营中利益份额确认相关的下列项目，并按照相关企业会计准则的规定进行会计处理：

- 1.确认单独所持有的资产，以及按其份额确认共同持有的资产；
- 2.确认单独所承担的负债，以及按其份额确认共同承担的负债；
- 3.确认出售其享有的共同经营产出份额所产生的收入；
- 4.按其份额确认共同经营因出售产出所产生的收入；

确认单独所发生的费用，以及按其份额确认共同经营发生的费用。

十、现金及现金等价物的确定标准

现金包括公司库存现金以及可以随时用于支付的银行存款和其他货币资金。

公司将持有的期限短（自购买日起三个月内到期）、流动性强、易于转换为已知金额现金、价值变动风险很小的投资，确定为现金等价物。

十一、 外币业务和外币报表折算

（一）外币业务的核算方法

1.外币交易的初始确认

对于发生的外币交易，公司均按照交易发生日中国人民银行公布的即期汇率（中间价）将外币金额折算为记账本位币金额。其中，对发生的外币兑换或涉及外币兑换的交易，公司按照交易发生日实际采用的汇率进行折算。

2.资产负债表日或结算日的调整或结算

资产负债表日或结算日，公司按照下列方法对外币货币性项目和外币非货币性项目分别进行处理：

（1）外币货币性项目的会计处理原则

对于外币货币性项目，在资产负债表日或结算日，公司采用资产负债表日或结算日的即期汇率（中间价）折算，对因汇率波动而产生的差额调整外币货币性项目的记账本位币金额，同时作为汇兑差额处理。其中，与购建或生产符合资本化条件的资产有关的外币借款产生的汇兑差额，计入符合资本化条件的资产的成本；其他汇兑差额，计入当期财务费用。

（2）外币非货币性项目的会计处理原则

①对于以历史成本计量的外币非货币性项目，公司仍按照交易发生日的即期汇率（中间价）折算，不改变其记账本位币金额，不产生汇兑差额。

②对于以成本与可变现净值孰低计量的存货，如果其可变现净值以外币确定，则公司在确定存货的期末价值时，先将可变现净值按期末汇率折算为记账本位币金额，再与以记账本位币反映的存货成本进行比较。

③对于以公允价值计量的非货币性项目，如果期末的公允价值以外币反映，则公司先将该外币按照公允价值确定当日的即期汇率折算为记账本位币金额，再与原记账本位币金额进行比较，其差额作为公允价值变动（含汇率变动）损益，计入当期损益。

（二）外币报表折算的会计处理方法

1.公司按照下列方法对境外经营的财务报表进行折算：

（1）资产负债表中的资产和负债项目，采用资产负债表日的即期汇率折算，所有者权益项目除“未分配利润”项目外，其他项目采用发生时的即期汇率折算。

（2）利润表中的收入和费用项目，采用交易发生日的即期汇率折算或者采用按照系统合理的方法确定的、与交易发生日即期汇率近似的汇率折算。

按照上述方法折算产生的外币财务报表折算差额，在合并资产负债表中所有者权益项目的“其他综合收益”项目列示。

2.公司按照下列方法对处于恶性通货膨胀经济中的境外经营的财务报表进行折算：

（1）公司对资产负债表项目运用一般物价指数予以重述，对利润表项目运用一般物价指数变动予以重述，再按资产负债表日的即期汇率进行折算。

（2）在境外经营不再处于恶性通货膨胀经济中时，公司对财务报表停止重述，按照停止之日的价格水平重述的财务报表进行折算。

公司在处置境外经营时，将合并资产负债表中其他综合收益项目下列示的、与该境外经营相关的外币财务报表折算差额，自其他综合收益转入处置当期损益；部分处置境外经营的，按照处置的比例计算处置部分的外币财务报表折算差额，转入处置当期损益。

十二、 金融工具

金融工具，是指形成一方的金融资产并形成其他方的金融负债或权益工具的合同。

（一）金融工具的分类

1.金融资产的分类

公司根据管理金融资产的业务模式和金融资产的合同现金流量特征，将金融资产分为以下三类：

（1）以摊余成本计量的金融资产；（2）以公允价值计量且其变动计入其他综合收益的金融资产（包括指定为以公允价值计量且其变动计入其他综合收益的金融资产）；（3）以公允价值计量且其变动计入当期损益的金融资产。

2.金融负债的分类

公司将金融负债分为以下两类：（1）以公允价值计量且其变动计入当期损益的金融负债（包括交易性金融负债和指定为以公允价值计量且其变动计入当期损益的金融负债）；（2）以摊余成本计量的金融负债。

（二）金融工具的确认依据和计量方法

1.金融工具的确认依据

公司在成为金融工具合同的一方时，确认一项金融资产或金融负债。

2.金融工具的计量方法

（1）金融资产

金融资产在初始确认时以公允价值计量。对于以公允价值计量且其变动计入当期损益的金融资产，相关交易费用直接计入当期损益；对于其他类别的金融资产，相关交易费用计入初始确认金额。因销售产品或提供劳务而产生的应收账款、应收票据，且其未包含重大融资成分或不考虑不超过一年的合同中的融资成分的，按照预期有权收取的对价金额作为初始确认金额。

①以摊余成本计量的金融资产

初始确认后，对于该类金融资产采用实际利率法以摊余成本进行后续计量。以摊余成本计量且不属于任何套期关系一部分的金融资产所产生的利得或损失，在终止确认、重分类、按照实际利率法摊销或确认减值时，计入当期损益。

②以公允价值计量且其变动计入其他综合收益的金融资产

初始确认后，对于该类金融资产以公允价值进行后续计量。除减值损失或利得、汇兑损益及采用实际利率法计算的利息计入当期损益外，其他利得或损失均计入其他综合收益。终止确认时，将之前计入其他综合收益的累计利得或损失从其他综合收益中转出，计入当期损益。

公司将部分非交易性权益工具投资指定为以公允价值计量且其变动计入其他综合收益的金融资产的，将该类金融资产的相关股利收入计入当期损益，公允价值变动计入其他综合收益。当该金融资产终止确认时，之前计入其他综合收益的累计利得或损失将从其他综合收益转入留存收益，不计入当期损益。

③以公允价值计量且其变动计入损益的金融资产

公司将上述以摊余成本计量的金融资产和以公允价值计量且其变动计入其他综合收益的金融资产之外的金融资产，分类为以公允价值计量且其变动计入当期损益的金融资产。此外，在初始确认时，公司为了消除或显著减少会计错配，将部分金融资产指定为以公允价值计量且其变动计入当期损益的金融资产。对于此类金融资产，公司采用公允价值进行后续计量，公允价值变动计入当期损益。

（2）金融负债

金融负债于初始确认时分类为以公允价值计量且其变动计入当期损益的金融负债和其他金融负债。对于以公允价值计量且其变动计入当期损益的金融负债，相关交易费用直接计入当期损益，其他金融负债的相关交易费用计入其初始确认金额。

①以公允价值计量且其变动计入当期损益的金融负债

交易性金融负债（含属于金融负债的衍生工具），按照公允价值进行后续计量，除与套期会计有关外，公允价值变动计入当期损益。被指定为以公允价值计量且其变动计入当期损益的金融负债，该负债由公司自身信用风险变动引起的公允价值变动计入其他综合收益，且终止确认该负债时，计入其他综合收益的自身信用风险变动引起的其公允价值累计变动额转入留存收益。其余公允价值变动计入当期损益。若按上述方式对该等金融负债的自身信用风险变动的影响进行处理会造成或扩大损益中的会计错配的，公司将该金融负债的全部利得或损失（包括企业自身信用风险变动的影响金额）计入当期损益。

②以摊余成本计量的金融负债

除金融资产转移不符合终止确认条件或继续涉入被转移金融资产所形成的金融负债、财务担保合同外的其他金融负债分类为以摊余成本计量的金融负债，按摊余成本进行后续计量，终止确认或摊销产生的利得或损失计入当期损益。

（三）金融资产转移的确认依据和计量方法

公司转移了金融资产所有权上几乎所有的风险和报酬的，终止确认该金融资产，并将转移中产生或保留的权利和义务单独确认为资产或负债；保留了金融资产所有权上几乎所有的风险和报酬的，继续确认所转移的金融资产。公司既没有转移也没有保留金融资产所有权上几乎所有的风险和报酬的，分别下列情况处理：（1）未保留对该金融资产控制的，终止确认该金融资产，并将转移中产生或保留的权利和义务单独确认为资产或负债；（2）保留了对该金融资产控制的，按照继续涉入所转移金融资产的程度确认有关金融资产，并相应确认有关负债。

金融资产整体转移满足终止确认条件的，将下列两项金额的差额计入当期损益：（1）所转移金融资产在终止确认日的账面价值；（2）因转移金融资产而收到的对价，与原直接计入其他综合收益的公允价值变动累计额中对应终止确认部分的金额（涉及转移的金融资产为以公允价值计量且其变动计入其他综合收益的债务工具投资）之和。转移了金融资产的一部分，且该被转移部分整体满足终止确认条件的，将转移前金融资产整体的账面价值，在终止确认部分和继续确认部分之间，按照转移日各自的相对公允价值进行分摊。

（四）金融负债终止确认

当金融负债（或其一部分）的现时义务已经解除时，公司终止确认该金融负债（或该部分金融负债），将其账面价值与支付的对价（包括转出的非现金资产或承担的负债）之间的差额，计入当期损益。

（五）金融资产和金融负债的抵销

金融资产和金融负债在资产负债表内分别列示，不得相互抵销。但同时满足下列条件的，以相互抵销后的净额在资产负债表内列示：

- 1.公司具有抵销已确认金额的法定权利，且该种法定权利是当前可执行的；
- 2.公司计划以净额结算，或同时变现该金融资产和清偿该金融负债。

不满足终止确认条件的金融资产转移，转出方不得将已转移的金融资产和相关负债进行抵销。

（六）权益工具

权益工具是指能证明拥有公司在扣除所有负债后的资产中的剩余权益的合同。公司发行（含再融资）、回购、出售或注销权益工具作为权益的变动处理。公司不确认权益工具的公允价值变动。与权益性交易相关的交易费用从权益中扣减。公司对权益工具持有方的分配作为利润分配处理，发放的股票股利不影响股东权益总额。

公司控制的主体发行的满足金融负债定义，但满足准则规定条件分类为权益工具的特殊金融工具，在公司合并财务报表中对应的少数股东权益部分，分类为金融负债。

（七）金融工具公允价值的确定方法

存在活跃市场的金融工具，以活跃市场中的报价确定其公允价值。不存在活跃市场的金融工具，采用估值技术确定其公允价值。在估值时，公司采用在当前情况下适用并且有足够可利用数据和其他信息支持的估值技术，选择与市场参与者在相关资产或负债的交易中所考虑的资产或负债特征相一致的输入值，并尽可能优先使用相关可观察输入值。在相关可观察输入值无法取得或取得不切实可行的情况下，使用不可观察输入值。

在初始确认时，金融资产或金融负债的公允价值以相同资产或负债在活跃市场上的报价或者以仅使用可观察市场数据的估值技术之外的其他方式确定的，公司将该公允价值与交易价格之间的差额递延。初始确认后，公司根据某一因素在相应会计期间的变动程度将该递延差额确认为相应会计期间的利得或损失。

（八）金融资产减值

公司对于以摊余成本计量的金融资产、以公允价值计量且其变动计入其他综合收益的债务工具投资等，以预期信用损失为基础确认损失准备。

1.减值准备的确认方法

公司在考虑有关过去事项、当前状况以及对未来经济状况的预测等合理且有依据的信息的基础上，以发生违约的风险为权重，计算合同应收的现金流量与预期能收到的现金流量之间差额的现值的概率加权金额，确认预期信用损失。

（1）一般处理方法

每个资产负债表日，公司对于处于不同阶段的金融工具的预期信用损失分别进行计量。金融工具自初始确认后信用风险未显著增加的，处于第一阶段，公司按照未来12个月内的预期信用损失计量损失准备；金融工具自初始确认后信用风险已显著增加但尚未发生信用减值的，处于第二阶段，公司按照该工具整个存续期的预期信用损失计量损失准备；金融工具自初始确认后已经发生信用减值的，处于第三阶段，公司按照该工具整个存续期的预期信用损失计量损失准备。对于在资产负债表日具有较低信用风险的金融工具（如在具有较高信用评级的商业银行的定期存款、具有“投资级”以上外部信用评级的金融工具），公司假设其信用风险自初始确认后并未显著增加，按照未来12个月内的预期信用损失计量损失准备。

（2）简化处理方法

对于应收账款、合同资产、租赁应收款及与收入相关的应收票据，未包含重大融资成分或不考虑未超过一年的合同中的融资成分的，公司均按照整个存续期的预期信用损失计量损失准备。

对包含重大融资成分的应收款项、合同资产和《企业会计准则第21号——租赁》规范的租赁应收款，始终按照相当于整个存续期内预期信用损失的金额计量其损失准备。

2.信用风险自初始确认后是否显著增加的判断标准

如果某项金融资产在资产负债表日确定的预计存续期内的违约概率显著高于在初始确认时确定的预计存续期内的违约概率，则表明该项金融资产的信用风险显著增加。

无论公司采用何种方式评估信用风险是否显著增加，如果合同付款逾期超过（含）30日，则通常可以推定金融资产的信用风险显著增加，除非公司以合理成本即可获得合理且有依据的信息，证明即使逾期超过30日，信用风险仍未显著增加。

除特殊情况外，公司采用未来12个月内发生的违约风险的变化作为整个存续期内发生违约风险变化的合理估计，来确定自初始确认后信用风险是否显著增加。

3.以组合为基础评估信用风险的组合方法和确定依据

公司对于信用风险显著不同具备以下特征的应收票据、应收账款、合同资产、租赁应收款和其他应收款单项评价信用风险。如：与对方存在争议或涉及诉讼、仲裁的应收款项；已有明显迹象表明债务人很可能无法履行还款义务的应收款项等。

当无法以合理成本评估单项金融资产预期信用损失的信息时，公司依据信用风险特征将应收款项

划分为若干组合，在组合基础上计算预期信用损失，确定组合的依据如下：

组合名称	计提方法
银行承兑汇票组合、商业承兑汇票组合	对于划分为组合的应收票据，银行承兑汇票和商业承兑汇票分别参考历史信用损失经验，结合当前状况以及对未来经济状况的预测，通过违约风险敞口和整个存续期预期信用损失率，计算预期信用损失。
以逾期账龄为基础的 预期信用损失组合	对于划分为以逾期账龄为基础的预期信用损失组合的应收账款，公司参考历史信用损失经验，结合当前状况以及对未来经济状况的预测，编制应收账款逾期账龄与整个存续期预期信用损失率对照表，计算预期信用损失。 应收账款（逾期）账龄计算方法：公司应收账款自销售款项约定的客户付款日开始计算应收账款逾期账龄，每满12个月为1年，不足1年仍按1年计算。
合同资产组合	对于划分为组合的合同资产，参照历史信用损失经验，结合当前状况以及对未来状况的预测，通过违约风险敞口和整个存续期预期信用损失率，计算预期信用损失。
其他组合	公司将应收关联方、相关政府机构的款项、应收退税款等无显著回收风险的款项划为其他组合，公司参考历史信用损失经验，结合当前状况以及对未来经济状况的预测，计算预期信用损失。

公司将计提或转回的损失准备计入当期损益。对于持有的以公允价值计量且其变动计入其他综合收益的债务工具，公司在将减值损失或利得计入当期损益的同时调整其他综合收益。

十三、 存货

（一）存货的分类

公司存货分为在途物资、原材料、周转材料（包括包装物和低值易耗品）、委托加工物资、在产品、库存商品（产成品）等。

（二）发出存货的计价方法

发出材料采用加权平均法核算，发出库存商品采用加权平均法核算。

（三）存货跌价准备的确认标准和计提方法

资产负债表日，存货按照成本与可变现净值孰低计量。当其可变现净值低于成本时，提取存货跌价准备。

1.存货可变现净值的确定依据

（1）库存商品（产成品）和用于出售的材料等直接用于出售的商品存货，在正常生产经营过程中，以该存货的估计售价减去估计的销售费用和相关税费后的金额，确定其可变现净值。

（2）需要经过加工的材料存货，在正常生产经营过程中，以所生产的产成品的估计售价减去至完工时估计将要发生的成本、估计的销售费用和相关税费后的金额，确定其可变现净值。

（3）为执行销售合同或者劳务合同而持有的存货，其可变现净值以合同价格为基础计算；公司持有存货的数量多于销售合同订购数量的，超出部分的存货的可变现净值以一般销售价格为基础计算。

（4）为生产而持有的材料等，用其生产的产成品的可变现净值高于成本的，该材料仍然按照成本计量；材料价格的下降表明产成品的可变现净值低于成本的，该材料按照可变现净值计量。

2. 存货跌价准备的计提方法

资产负债表日，存货按照成本与可变现净值孰低计量。当其可变现净值低于成本时，提取存货跌价准备。

(1) 公司按照单个存货项目的成本与可变现净值孰低计提存货跌价准备。

(2) 对于数量繁多、单价较低的存货，公司按照存货类别计提存货跌价准备。

与在同一地区生产和销售的产品系列相关、具有相同或类似最终用途或目的，且难以与其他项目分开计量的存货，则合并计提存货跌价准备。

(四) 存货的盘存制度

公司存货盘存采用永续盘存制，并定期进行实地盘点。

(五) 周转材料的摊销方法

1. 低值易耗品的摊销方法

公司领用低值易耗品采用一次转销法进行摊销。

2. 包装物的摊销方法

公司领用包装物采用一次转销法进行摊销

十四、 合同资产

合同资产，指公司已向客户转让商品而有权收取对价的权利，且该权利取决于时间流逝之外的其他因素。公司的合同资产主要包括已完工未结算资产和质保金。同一合同下的合同资产和合同负债以净额列示，不同合同下的合同资产和合同负债不予抵销。

合同资产预期信用损失的确定方法和会计处理方法参见附注三、十二之（八）“金融资产减值”。

十五、 持有待售及终止经营

(一) 持有待售

1. 持有待售的非流动资产、处置组的范围

公司主要通过出售（包括具有商业实质的非货币性资产交换）而非持续使用一项非流动资产或处置组收回其账面价值时，将该非流动资产或处置组划分为持有待售类别。

处置组，是指在一项交易中作为整体通过出售或其他方式一并处置的一组资产，以及在该交易中转让的与这些资产直接相关的负债。

2. 持有待售的非流动资产、处置组的确认条件

公司将同时满足下列条件的非流动资产或处置组划分为持有待售类别：

(1) 根据类似交易中出售此类资产或处置组的惯例，在当前状况下即可立即出售；

(2) 出售极可能发生，即公司已经就一项出售计划作出决议且获得确定的购买承诺，预计出售将在一年内完成。有关规定要求公司相关权力机构或者监管部门批准后方可出售的，需已经获得批准。

3.持有待售的非流动资产、处置组的会计处理方法和列报

公司将非流动资产或处置组首次划分为持有待售类别前，按照相关会计准则规定计量非流动资产或处置组中各项资产和负债的账面价值。

公司初始计量或在资产负债表日重新计量持有待售的非流动资产或处置组时，其账面价值高于公允价值减去出售费用后的净额的，将账面价值减记至公允价值减去出售费用后的净额，减记的金额确认为资产减值损失，计入当期损益，同时计提持有待售资产减值准备。对于持有待售的处置组确认的资产减值损失金额，先抵减处置组中商誉的账面价值，再根据处置组中各项非流动资产账面价值所占比重，按比例抵减其账面价值。对于持有待售的非流动资产不计提折旧或进行摊销。

持有待售的非流动资产或持有待售的处置组中的资产与持有待售的处置组中的负债不予相互抵销，分别作为流动资产和流动负债列示。

公司因出售对子公司的投资等原因导致其丧失对子公司控制权的，无论出售后企业是否保留部分权益性投资，在拟出售的对子公司投资满足持有待售类别划分条件时，在母公司个别财务报表中将对子公司投资整体划分为持有待售类别，在合并财务报表中将子公司所有资产和负债划分为持有待售类别。

(二) 终止经营

1.终止经营的认定标准

终止经营，是指公司满足下列条件之一的、能够单独区分的组成部分，且该组成部分已经处置或划分为持有待售类别：

(1) 该组成部分代表一项独立的主要业务或一个单独的主要经营地区；

(2) 该组成部分是拟对一项独立的主要业务或一个单独的主要经营地区进行处置的一项相关联计划的一部分；

(3) 该组成部分是专为转售而取得的子公司。

2.终止经营的列报方法

公司在利润表中分别列示持续经营损益和终止经营损益。不符合终止经营定义的持有待售的非流动资产或处置组，其减值损失和转回金额及处置损益作为持续经营损益列报。终止经营的减值损失和转回金额等经营损益及处置损益作为终止经营损益列报。

十六、 长期股权投资

(一) 长期股权投资初始投资成本的确定

1.企业合并形成的长期股权投资，其初始投资成本的确认详见本附注三之六同一控制下和非同一控

制下企业合并的会计处理方法。

2.除企业合并形成的长期股权投资以外，其他方式取得的长期股权投资，按照下列规定确定其初始投资成本：

（1）通过支付现金取得的长期股权投资，按照实际支付的购买价款作为初始投资成本。初始投资成本包括与取得长期股权投资直接相关的费用、税金及其他必要支出。

（2）通过发行的权益性证券（权益性工具）等方式取得的长期股权投资，按照所发行权益性证券（权益性工具）公允价值作为其初始投资成本。如有确凿证据表明，取得的长期股权投资的公允价值比所发行权益性证券（权益性工具）的公允价值更加可靠的，以投资者投入的长期股权投资的公允价值为基础确定其初始投资成本。与发行权益性证券（权益性工具）直接相关费用，包括手续费、佣金等，冲减发行溢价，溢价不足冲减的，依次冲减盈余公积和未分配利润。通过发行债务性证券（债务性工具）取得的长期股权投资，比照通过发行权益性证券（权益性工具）处理。

（3）通过债务重组方式取得的长期股权投资，公司以放弃债权的公允价值和可直接归属于该资产的税金等其他成本作为其初始投资成本。

（4）通过非货币性资产交换方式取得的长期股权投资，在非货币性资产交换具有商业实质和换入资产或换出资产的公允价值能够可靠计量的情况下，公司以换出资产的公允价值为基础确定其初始投资成本，除非有确凿证据表明换入资产的公允价值更加可靠；不满足上述条件的，公司以换出资产的账面价值和应支付的相关税费作为换入长期股权投资的初始投资成本。

公司发生的与取得长期股权投资直接相关的费用、税金及其他必要支出，计入长期股权投资的初始投资成本。

公司无论以何种方式取得长期股权投资，实际支付的价款或对价中包含的已宣告但尚未发放的现金股利或利润，作为应收股利单独核算，不构成长期股权投资的成本。

（二）长期股权投资的后续计量及损益确认方法

1.采用成本法核算的长期股权投资

（1）公司对被投资单位能够实施控制的长期股权投资，即对子公司投资，采用成本法核算。

（2）采用成本法核算的长期股权投资，除取得投资时实际支付的价款或对价中包含的已宣告但尚未发放的现金股利或利润外，公司不分是否属于投资前和投资后被投资单位实现的净利润，均按照应享有被投资单位宣告发放的现金股利或利润确认投资收益。

2.采用权益法核算的长期股权投资

（1）公司对被投资单位具有共同控制的合营企业或重大影响的联营企业，采用权益法核算。

（2）采用权益法核算的长期股权投资，对于初始投资成本大于投资时应享有被投资单位可辨认净资产公允价值份额的，不调整长期股权投资的初始投资成本；初始投资成本小于投资时应享有被投资单位可辨认净资产公允价值份额的，其差额计入当期损益，同时调整长期股权投资的初始投资成本。

(3) 取得长期股权投资后，公司按照应享有或应分担的被投资单位实现的净损益和其他综合收益的份额，分别确认投资损益和其他综合收益，同时调整长期股权投资的账面价值。在确认应享有或应分担被投资单位的净损益时，以取得投资时被投资单位可辨认净资产的公允价值为基础，对被投资单位账面净利润经过调整后计算确定。但是，公司对无法合理确定取得投资时被投资单位各项可辨认资产公允价值的、投资时被投资单位可辨认资产的公允价值与其账面价值之间的差额较小的或是其他原因导致无法取得被投资单位有关资料的，直接以被投资单位的账面净损益为基础计算确认投资损益。公司按照被投资单位宣告分派的现金股利或利润计算应享有的部分，相应减少长期股权投资的账面价值。公司对被投资单位除净损益、其他综合收益以及利润分配以外的所有者权益的其他变动，调整长期股权投资的账面价值并计入所有者权益。

公司在确认由联营企业及合营企业投资产生的投资收益时，对公司与联营企业及合营企业之间发生的未实现内部交易收益按照持股比例计算归属于公司的部分予以抵销，并在此基础上确认投资损益。公司与被投资单位发生的内部交易损失属于资产减值损失的，全额予以确认。公司对于纳入合并范围的子公司与其联营企业及合营企业之间发生的未实现内部交易损益，也按照上述原则进行抵销，并在此基础上确认投资损益。

在确认应分担被投资单位发生的净亏损时，按照下列顺序进行处理：首先冲减长期股权投资的账面价值；如果长期股权投资的账面价值不足以冲减的，则以其他实质上构成对被投资单位净投资的长期权益的账面价值为限继续确认投资损失，冲减长期应收款的账面价值；经过上述处理，按照投资合同或协议约定公司仍承担额外损失义务的，按照预计承担的义务确认预计负债，计入当期投资损失。被投资单位以后期间实现盈利的，公司扣除未确认的亏损分担额后，按照与上述相反的顺序处理，减记已确认预计负债的账面金额、恢复其他实质上构成对被投资单位净投资的长期权益和长期股权投资的账面价值，同时确认投资收益。

(三) 确定对被投资单位具有共同控制、重大影响的依据

1. 确定对被投资单位具有共同控制的依据

共同控制，是指按照相关约定对某项安排所共有的控制，并且该安排的相关活动必须经过分享控制权的参与方一致同意后才能决策。某项安排的相关活动通常包括商品或劳务的销售和购买、金融资产的管理、资产的购买和处置、研究开发活动以及融资活动等。合营企业，是公司仅对某项安排的净资产享有权利的合营安排。合营方享有某项安排相关资产且承担相关债务的合营安排是共同经营，而不是合营企业。

2. 确定对被投资单位具有重大影响的依据

重大影响，是指对被投资单位的财务和经营政策有参与决策的权力，但并不能够控制或者与其他方一起共同控制这些政策的制定。公司能够对被投资单位施加重大影响的，被投资单位为其联营企业。

十七、 投资性房地产

(一) 投资性房地产的范围

投资性房地产，是指为赚取租金或资本增值，或两者兼有而持有的、能够单独计量和出售的房地

产。公司的投资性房地产包括已出租的建筑物、已出租的土地使用权、持有并准备增值后转让的土地使用权。

(二) 投资性房地产的确认条件

投资性房地产同时满足下列条件的，才能予以确认：

- 1.与该投资性房地产有关的经济利益很可能流入公司；
- 2.该投资性房地产的成本能够可靠地计量。

(三) 采用成本模式进行后续计量的投资性房地产

公司在资产负债表日采用成本模式对投资性房地产进行后续计量。

1.采用成本模式计量的建筑物的后续计量，比照固定资产的后续计量，按月计提折旧。

采用成本模式计量的土地使用权的后续计量，比照无形资产的后续计量，按月进行摊销。

十八、 固定资产

(一) 固定资产的确认条件

固定资产是指为生产商品、提供劳务、出租或经营管理而持有的，使用寿命超过一个会计年度的有形资产。固定资产在同时满足下列条件时予以确认：

- 1.与该固定资产有关的经济利益很可能流入公司；
- 2.该固定资产的成本能够可靠地计量。

(二) 固定资产折旧

1.除已提足折旧仍继续使用的固定资产和土地以外，公司对所有固定资产计提折旧。

2.公司固定资产从其达到预定可使用状态的次月起采用年限平均法计提折旧，并按照固定资产类别、预计使用寿命和预计净残值率计算确定折旧率和折旧额，并根据用途分别计入相关资产的成本或当期损益。

3.固定资产类别、预计使用年限、预计净残值率和年折旧率列示如下：

固定资产类别	折旧年限（年）	净残值率（%）	年折旧率（%）
房屋及建筑物	6-40	2	16.33-2.45
机器设备	6-20	2	16.33-4.90
运输设备	6-15	2	16.33-6.53
办公设备	6-15	2	16.33-6.53
其他设备	6-15	2	16.33-6.53

已计提减值准备的固定资产在计提折旧时，公司按照该项固定资产的账面价值、预计净残值和尚可使用寿命重新计算确定折旧率和折旧额。

资产负债表日，公司复核固定资产的预计使用寿命、预计净残值率和折旧方法，如有变更，作为会计估计变更处理。

4.符合资本化条件的固定资产装修费用，在两次装修期间与固定资产尚可使用年限两者中较短的期间内，采用年限平均法单独计提折旧。

十九、 在建工程

（一）在建工程的类别

在建工程以立项项目分类核算。

（二）在建工程结转为固定资产的标准和时点

在建工程项目按照建造该项资产达到预定可使用状态前所发生的全部支出，作为固定资产的入账价值。自营工程，按照直接材料、直接人工、直接机械施工费等计量；出包工程，按照应支付的工程价款等计量。在以借款进行的工程达到预定可使用状态前发生的、符合资本化条件的借款费用，予以资本化，计入在建工程成本。

公司对于所建造的固定资产已达到预定可使用状态但尚未办理竣工决算的，自达到预定可使用状态之日起，根据工程预算、造价或者工程实际成本等，按照估计价值确定其成本，转入固定资产，并按照公司固定资产折旧政策计提固定资产的折旧；待办理竣工决算后，再按照实际成本调整原来的暂估价值，但不调整原已计提的折旧额。

二十、 借款费用

（一）借款费用的范围

公司的借款费用包括因借款而发生的借款利息、折价或者溢价的摊销、辅助费用以及因外币借款而发生的汇兑差额等。

（二）借款费用的确认原则

公司发生的借款费用，可直接归属于符合资本化条件的资产的购建或者生产的，予以资本化，计入相关资产成本；其他借款费用，在发生时根据其发生额确认为费用，计入当期损益。

符合资本化条件的资产，包括需要经过相当长时间的购建或者生产活动才能达到预定可使用或者可销售状态的固定资产、投资性房地产和存货等资产。

（三）借款费用资本化期间的确定

1.借款费用开始资本化时点的确定

当资产支出已经发生、借款费用已经发生且为使资产达到预定可使用或者可销售状态所必要的购建或者生产活动已经开始时，借款费用开始资本化。其中，资产支出包括为购建或者生产符合资本化条件的资产而以支付现金、转移非现金资产或者承担带息债务形式发生的支出。

2.借款费用暂停资本化时间的确定

符合资本化条件的资产在购建或者生产过程中发生非正常中断且中断时间连续超过3个月的，暂停借款费用的资本化。公司将在中断期间发生的借款费用确认为当期损益，直至资产的购建或者生产活动重新开始后借款费用继续资本化。如果中断是所购建或者生产的符合资本化条件的资产达到预定可使用或者可销售状态必要的程序，则借款费用的资本化继续进行。

3.借款费用停止资本化时点的确定

当购建或者生产符合资本化条件的资产达到预定可使用或者可销售状态时，停止借款费用的资本化。在符合资本化条件的资产达到预定可使用或者可销售状态之后所发生的借款费用，在发生时根据其发生额确认为当期损益。

购建或者生产的符合资本化条件的资产各部分分别完工，且每部分在其他部分继续建造过程中可供使用或者可对外销售，且为使该部分资产达到预定可使用或可销售状态所必要的购建或者生产活动实质上已经完成的，停止与该部分资产相关的借款费用的资本化；购建或者生产的资产各部分分别完工，但必须等到整体完工后才可使用或者可对外销售的，在该资产整体完工时停止借款费用的资本化。

（四）借款费用资本化金额的确定

1.借款利息资本化金额的确定

在资本化期间内，每一会计期间的利息（包括折价或溢价的摊销）资本化金额，按照下列规定确定：

（1）为购建或者生产符合资本化条件的资产而借入专门借款的，公司以专门借款当期实际发生的利息费用，减去将尚未动用的借款资金存入银行取得的利息收入或进行暂时性投资取得的投资收益后的金额确定。

（2）为购建或者生产符合资本化条件的资产而占用了一般借款的，公司根据累计资产支出超过专门借款部分的资产支出加权平均数乘以所占用一般借款的资本化率，计算确定一般借款应予资本化的利息金额。资本化率根据一般借款加权平均利率计算确定。

（3）借款存在折价或者溢价的，公司按照实际利率法确定每一会计期间应摊销的折价或者溢价金额，调整每期利息金额。

（4）在资本化期间内，每一会计期间的利息资本化金额，不能超过当期相关借款实际发生的利息金额。

2.借款辅助费用资本化金额的确定

（1）专门借款发生的辅助费用，在所购建或者生产的符合资本化条件的资产达到预定可使用或者可销售状态之前发生的，在发生时根据其发生额予以资本化，计入符合资本化条件的资产的成本；在所购建或者生产的符合资本化条件的资产达到预定可使用或者可销售状态之后发生的，在发生时根据其发生额确认为费用，计入当期损益。

（2）一般借款发生的辅助费用，在发生时根据其发生额确认为费用，计入当期损益。

3.汇兑差额资本化金额的确定

在资本化期间内，外币专门借款本金及利息的汇兑差额，予以资本化，计入符合资本化条件的资产的成本。

二十一、无形资产

(一) 无形资产的初始计量

1.外购无形资产的初始计量

外购无形资产的成本，包括购买价款、相关税费以及直接归属于使该项资产达到预定用途所发生的其他支出。购买无形资产的价款超过正常信用条件延期支付，实质上具有融资性质的，无形资产的成本以购买价款的现值为基础确定。实际支付的价款与购买价款的现值之间的差额，除应予资本化的以外，在信用期间内计入当期损益。

2.自行研究开发无形资产的初始计量

自行研究开发的无形资产的成本，按照自满足资本化条件后至达到预定用途前所发生的支出总额确定，对于以前期间已经费用化的支出不再调整。

公司自行研究开发的无形资产，其研究阶段的支出，于发生时计入当期损益；其开发阶段的支出，不符合资本化条件的，于发生时计入当期损益；符合资本化条件的，确认为无形资产。如果确实无法区分研究阶段支出和开发阶段支出，则将其所发生的研发支出全部计入当期损益。

(二) 无形资产的后续计量

公司在取得无形资产时分析判断其使用寿命。公司将取得的无形资产分为使用寿命有限的无形资产和使用寿命不确定的无形资产。

1.使用寿命有限的无形资产的后续计量

公司对使用寿命有限的无形资产，自达到预定用途时起在其使用寿命内采用直线法分期摊销，不留残值。无形资产的摊销金额通常计入当期损益；某项无形资产包含的经济利益通过所生产的产品或其他资产实现的，其摊销金额计入相关资产的成本。

无形资产类别、使用寿命、预计净残值率和年摊销率列示如下：

无形资产类别	使用寿命（年）	使用寿命的确认依据	预计净残值率(%)	年摊销率(%)
土地使用权	40-50	土地可供使用时间		2.00-2.50
公路经营权	14-20	合同约定的经营期		5.00-7.14
专有技术	10-15	参考能为公司带来经济利益的期限		6.67-10.00
软件	5	参考能为公司带来经济利益的期限		20.00
其他	10	参考能为公司带来经济利益的期限		10.00

资产负债表日，对使用寿命有限的无形资产的使用寿命和摊销方法进行复核。

2.使用寿命不确定的无形资产的后续计量

公司对使用寿命不确定的无形资产，在持有期间内不进行摊销。

（三）无形资产使用寿命的估计

1.来源于合同性权利或其他法定权利的无形资产，其使用寿命按照不超过合同性权利或其他法定权利的期限确定；合同性权利或其他法定权利在到期时因续约等延续且有证据表明公司续约不需要付出大额成本的，续约期计入使用寿命。

2.合同或法律没有规定使用寿命的，公司综合各方面的情况，通过聘请相关专家进行论证或者与同行业的情况进行比较以及参考公司的历史经验等方法来确定无形资产能为公司带来经济利益的期限。

3.按照上述方法仍无法合理确定无形资产为公司带来经济利益期限的，该项无形资产作为使用寿命不确定的无形资产。

（四）划分公司内部研究开发项目的研究阶段与开发阶段的具体标准

1.研发支出的归集范围

通常包括研发人员工资费用、直接投入费用、折旧费用与长期待摊费用、设计费用、装备调试费、无形资产摊销费用、委托外部研究开发费用、其他费用等，包括费用化的研发费用和资本化的开发支出。

2.划分研究阶段和开发阶段的具体标准

根据公司的业务模式和研发项目特点，公司将研究开发项目区分为研究阶段与开发阶段。

（1）研究阶段

研究阶段是指为获取并理解新的科学或技术知识等而进行的独创性的有计划调查、研究活动的阶段。内部研究开发项目研究阶段的支出，在发生时计入当期损益。

（2）开发阶段

开发阶段是指在进行商业性生产或使用前，将研究成果或其他知识应用于某项计划或设计，以生产出新的或具有实质性改进的材料、装置、产品等活动的阶段。

（五）开发阶段支出符合资本化的具体条件

内部研究开发项目开发阶段的支出，同时满足下列条件时确认为无形资产：

- 1.完成该无形资产以使其能够使用或出售在技术上具有可行性；
- 2.具有完成该无形资产并使用或出售的意图；
- 3.无形资产产生经济利益的方式，包括能够证明运用该无形资产生产的产品存在市场或无形资产自身存在市场，无形资产将在内部使用的，能够证明其有用性；
- 4.有足够的技术、财务资源和其他资源支持，以完成该无形资产的开发，并有能力使用或出售该无

形资产；

归属于该无形资产开发阶段的支出能够可靠地计量。

二十二、长期资产减值

长期股权投资、采用成本模式计量的投资性房地产、固定资产、在建工程、使用权资产、使用寿命有限的无形资产等长期资产，于资产负债表日存在减值迹象的，进行减值测试。减值测试结果表明资产的可收回金额低于其账面价值的，按其差额计提减值准备并计入减值损失。可收回金额为资产的公允价值减去处置费用后的净额与资产预计未来现金流量的现值两者之间的较高者。资产减值准备按单项资产为基础计算并确认，如果难以对单项资产的可收回金额进行估计的，以该资产所属的资产组确定资产组的可收回金额。资产组是能够独立产生现金流入的最小资产组合。

公司对商誉和使用寿命不确定的无形资产，无论是否存在减值迹象，每年均进行减值测试。

公司进行资产减值测试时，对于因企业合并形成的商誉的账面价值，自购买日起按照合理的方法分摊至相关的资产组；难以分摊至相关的资产组的，将其分摊至相关的资产组组合。在将商誉的账面价值分摊至相关的资产组或者资产组组合时，按照各资产组或者资产组组合的公允价值占相关资产组或者资产组组合公允价值总额的比例进行分摊。公允价值难以可靠计量的，按照各资产组或者资产组组合的账面价值占相关资产组或者资产组组合账面价值总额的比例进行分摊。在对包含商誉的相关资产组或者资产组组合进行减值测试时，如与商誉相关的资产组或者资产组组合存在减值迹象的，先对不包含商誉的资产组或者资产组组合进行减值测试，计算可收回金额，并与相关账面价值相比较，确认相应的减值损失；再对包含商誉的资产组或者资产组组合进行减值测试，比较这些相关资产组或者资产组组合的账面价值（包括所分摊的商誉的账面价值部分）与其可收回金额，如相关资产组或者资产组组合的可收回金额低于其账面价值的，确认商誉的减值损失。

上述资产减值损失一经确认，在以后会计期间不予转回。

二十三、长期待摊费用

（一）长期待摊费用的范围

长期待摊费用是指公司已经发生但应由本期和以后各期负担的分摊期限在 1 年以上（不含 1 年）的各项费用，包括以经营租赁方式租入的固定资产发生的改良支出等。

（二）长期待摊费用的初始计量

长期待摊费用按照实际发生的支出进行初始计量。

（三）长期待摊费用的摊销

长期待摊费用按照受益期限采用直线法分期摊销。

二十四、合同负债

合同负债，是指公司已收或应收客户对价而应向客户转让商品的义务。如果公司在向客户转让商品之前，客户已经支付了合同对价或公司已经取得了无条件收款权，公司在客户实际支付款项和到期

应支付款项孰早时点，将该已收或应收款项列示为合同负债。同一合同下的合同资产和合同负债以净额列示，不同合同下的合同资产和合同负债不予抵销。

二十五、职工薪酬

职工薪酬包括短期薪酬、离职后福利、辞退福利和其他长期职工福利。

（一）短期薪酬

短期薪酬是指企业预期在职工提供相关服务的年度报告期间结束后十二个月内将全部予以支付的职工薪酬，因解除与职工的劳动关系给予的补偿除外。

短期薪酬具体包括：职工工资、奖金、津贴和补贴，职工福利费，医疗保险费、工伤保险费和生育保险费等社会保险费，住房公积金，工会经费和职工教育经费，短期带薪缺勤，短期利润分享计划，非货币性福利以及其他短期薪酬。

公司在职工为其提供服务的会计期间，将实际发生的短期薪酬确认为负债，并计入当期损益或相关资产成本。

（二）离职后福利——设定提存计划

公司参与的设定提存计划是按照有关规定为职工缴纳的基本养老保险费、失业保险费、企业年金缴费等。公司根据在资产负债表日为换取职工在会计期间提供的服务而应缴存的金额，确认为职工薪酬负债，并计入当期损益或相关资产成本。

（三）辞退福利

辞退福利，是指公司在职工劳动合同到期之前解除与职工的劳动关系，或者为鼓励职工自愿接受裁减而给予职工的补偿。在下列两者孰早日确认辞退福利产生的职工薪酬负债，并计入当期损益：

- 1.企业不能单方面撤回因解除劳动关系计划或裁减建议所提供的辞退福利时。
- 2.企业确认与涉及支付辞退福利的重组相关的成本或费用时。

（四）其他长期职工福利

其他长期职工福利，是指除短期薪酬、离职后福利和辞退福利以外的其他所有职工福利。在报告期末，公司将其他长期职工福利产生的职工薪酬成本确认为下列组成部分：

- 1.服务成本。
- 2.其他长期职工福利净负债或净资产的利息净额。
- 3.重新计量其他长期职工福利净负债或净资产所产生的变动。

为简化相关会计处理，上述项目的总净额计入当期损益或相关资产成本。

二十六、预计负债

（一）预计负债的确认原则

当与对外担保、未决诉讼或仲裁、产品质量保证、亏损合同、重组等或有事项相关的义务同时符合以下三个条件时，确认为预计负债：

- 1.该义务是公司承担的现时义务；
- 2.该项义务的履行很可能导致经济利益流出公司；
- 3.该义务的金额能够可靠地计量。

（二）预计负债的计量方法

预计负债的金额按照该或有事项所需支出的最佳估计数计量。

1.所需支出存在一个连续范围且该范围内各种结果发生的可能性相同的，最佳估计数按照该范围内的中间值确定。

2.在其他情况下，最佳估计数分别下列情况处理：

- （1）或有事项涉及单个项目的，按照最可能发生金额确定。
- （2）或有事项涉及多个项目的，按照各种可能结果及相关概率计算确定。

二十七、收入

（一）收入确认原则和计量方法

1.收入的确认

公司在履行了合同中的履约义务，即在客户取得相关商品控制权时确认收入。合同开始日，公司对合同进行评估，识别该合同所包含的各单项履约义务，并确定各单项履约义务是在某一时段内履行，还是在某一时点履行，然后，在履行了各单项履约义务时分别确认收入。

2.收入的计量

合同包含两项或多项履约义务的，公司在合同开始日，按照各单项履约义务所承诺商品或服务的单独售价的相对比例，将交易价格分摊至各单项履约义务，按照分摊至各单项履约义务的交易价格计量收入。在确定交易价格时，公司将考虑可变对价、合同中存在的重大融资成分、非现金对价以及应付客户对价等因素的影响，并假定将按照现有合同的约定向客户转移商品，且该合同不会被取消、续约或变更。

（二）具体的收入确认政策

1.制造业和商品流通：

公司制造业和商品流通收入属于在某一时点履行的履约义务，在客户取得相关商品、已收取价款或取得收款权利时确认收入。

2.服务业

公司服务业主要为运输服务，公司运输服务已经提供完毕，被运输车辆已运至接受服务方指定的

目的地并经接收方验收确认，公司已收取价款或者取得现实收款权利时确认收入。

3.光伏发电

光伏发电收入通常在电力销售完成且电量可计量时确认，即电力输送至电网或终端用户，并取得收取电费的权利。

二十八、合同成本

合同成本分为合同履约成本与合同取得成本。

公司为履行合同而发生的成本，在满足下列条件时作为合同履约成本确认为一项资产：

- 1.该成本与一份当前或预期取得的合同直接相关。
- 2.该成本增加了公司未来用于履行履约义务的资源。
- 3.该成本预期能够收回。

公司为取得合同发生的增量成本预期能够收回的，作为合同取得成本确认为一项资产。

与合同成本有关的资产采用与该资产相关的商品或服务收入确认相同的基础进行摊销；但是对于合同取得成本摊销期限未超过一年的，公司将其在发生时计入当期损益。

与合同成本有关的资产，其账面价值高于下列两项的差额的，公司将对于超出部分计提减值准备，并确认为资产减值损失：

- 1.因转让与该资产相关的商品或服务预期能够取得的剩余对价；
- 2.为转让该相关商品或服务估计将要发生的成本。

上述资产减值准备后续发生转回的，转回后的资产账面价值不超过假定不计提减值准备情况下该资产在转回日的账面价值。

二十九、政府补助

（一）政府补助的类型

政府补助，是指公司从政府无偿取得的货币性资产或非货币性资产，包括与资产相关的政府补助和与收益相关的政府补助。

与资产相关的政府补助，是指企业取得的、用于购建或以其他方式形成长期资产的政府补助。

与收益相关的政府补助，是指除与资产相关的政府补助之外的政府补助。

（二）政府补助的确认原则和确认时点

政府补助的确认原则：

- 1.公司能够满足政府补助所附条件；

2.公司能够收到政府补助。

政府补助同时满足上述条件时才能予以确认。

（三）政府补助的计量

1.政府补助为货币性资产的，公司按照收到或应收的金额计量。

2.政府补助为非货币性资产的，公司按照公允价值计量；公允价值不能可靠取得的，按照名义金额计量（名义金额为人民币1元）。

（四）政府补助的会计处理方法

1.与资产相关的政府补助，在取得时冲减相关资产的账面价值或确认为递延收益。确认为递延收益的，在相关资产使用寿命内按照合理、系统的方法分期计入损益。按照名义金额计量的政府补助，直接计入当期损益。

2.与收益相关的政府补助，分别下列情况处理：

（1）用于补偿公司以后期间的相关成本费用或损失的，在取得时确认为递延收益，并在确认相关成本费用或损失的期间，计入当期损益或冲减相关成本。

（2）用于补偿公司已发生的相关成本费用或损失的，在取得时直接计入当期损益或冲减相关成本。

3.对于同时包含与资产相关部分和与收益相关部分的政府补助，可以区分的，则分不同部分分别进行会计处理；难以区分的，则整体归类为与收益相关的政府补助。

4.与公司日常经营相关的政府补助，按照经济业务实质，计入其他收益或冲减相关成本费用。与企业日常活动无关的政府补助，计入营业外收支。财政将贴息资金直接拨付给公司的，公司将对应的贴息冲减相关借款费用。

5.已确认的政府补助需要退回的，分别下列情况处理：

（1）初始确认时冲减相关资产账面价值的，调整资产账面价值。

（2）存在相关递延收益的，冲减相关递延收益账面金额，超出部分计入当期损益。

（3）属于其他情况的，直接计入当期损益。

三十、 递延所得税

公司采用资产负债表债务法核算所得税。

（一）递延所得税资产或递延所得税负债的确认

1.公司在取得资产、负债时确定其计税基础。公司于资产负债表日，分析比较资产、负债的账面价值与其计税基础，资产、负债的账面价值与其计税基础存在暂时性差异的，在有关暂时性差异发生当期且符合确认条件的情况下，公司对应纳税暂时性差异或可抵扣暂时性差异分别确认递延所得税负债或递延所得税资产。

2.递延所得税资产的确认依据

(1)公司以未来期间很可能取得用以抵扣可抵扣暂时性差异的应纳税所得额为限,确认由可抵扣暂时性差异产生的递延所得税资产。在确定未来期间很可能取得的应纳税所得额时,包括未来期间正常生产经营活动实现的应纳税所得额,以及在可抵扣暂时性差异转回期间因应纳税暂时性差异的转回而增加的应纳税所得额。

(2)对于能够结转以后年度的可抵扣亏损和税款抵减,公司以很可能获得用来抵扣可抵扣亏损和税款抵减的未来应纳税所得额为限,确认相应的递延所得税资产。

(3)资产负债表日,公司对递延所得税资产的账面价值进行复核。如果未来期间很可能无法获得足够的应纳税所得额用以抵扣递延所得税资产的利益,则减记递延所得税资产的账面价值;在很可能获得足够的应纳税所得额时,减记的金额予以转回。

3.递延所得税负债的确认依据

公司将当期和以前期间应交未交的应纳税暂时性差异确认为递延所得税负债。但不包括商誉、非企业合并形成的交易且该交易发生时既不影响会计利润也不影响应纳税所得额所形成的暂时性差异。

(二)递延所得税资产或递延所得税负债的计量

1.资产负债表日,对于递延所得税资产和递延所得税负债,公司根据税法规定按照预期收回该资产或清偿该负债期间的适用税率计量。

2.适用税率发生变化的,公司对已确认的递延所得税资产和递延所得税负债进行重新计量,除直接在所有者权益中确认的交易或者事项产生的递延所得税资产和递延所得税负债以外,将其影响数计入税率变化当期的所得税费用。

3.公司在计量递延所得税资产和递延所得税负债时,采用与收回资产或清偿债务的预期方式相一致的税率和计税基础。

4.公司对递延所得税资产和递延所得税负债不进行折现。

三十一、租赁

(一)出租人对租赁的分类标准和会计处理方法

1.租赁分类标准

公司作为出租人的,在租赁开始日将租赁分为融资租赁和经营租赁。

融资租赁,是指实质上转移了与租赁资产所有权有关的几乎全部风险和报酬的租赁。其所有权最终可能转移,也可能不转移。

经营租赁,是指除融资租赁以外的其他租赁。

2.会计处理方法

（1）融资租赁

在租赁期开始日，公司按照租赁投资净额（未担保余值和租赁期开始日尚未收到的租赁收款额按照租赁内含利率折现的现值之和）确认应收融资租赁款，并终止确认融资租赁资产。在租赁期的各期间，公司按照固定的周期性利率计算并确认利息收入。公司取得的未纳入租赁投资净额计量的可变租赁付款额，如与资产的未来绩效或使用情况挂钩，在实际发生时计入当期损益。

融资租赁发生变更且同时符合下列条件的，公司将该变更作为一项单独租赁进行会计处理：①该变更通过增加一项或多项租赁资产的使用权而扩大了租赁范围；②增加的对价与租赁范围扩大部分的单独价格按该合同情况调整后的金额相当。

（2）经营租赁

公司按资产的性质将用作经营租赁的资产包括在资产负债表的相关项目内。公司将发生的与经营租赁有关的初始直接费用资本化至租赁标的资产的成本，在租赁期内按照与租金收入相同的确认基础分期计入当期损益。在租赁期内各个期间，公司采用直线法将经营租赁的租赁收款额确认为租金收入。对于经营租赁资产中的固定资产，公司采用类似资产的折旧政策计提折旧；对于其他经营租赁资产，采用系统合理的方法进行摊销。公司取得的与经营租赁有关的未计入租赁收款额的可变租赁付款额，在实际发生时计入当期损益。

经营租赁发生变更的，公司自变更生效日开始，将其作为一项新的租赁进行会计处理，与变更前租赁有关的预收或应收租赁收款额视为新租赁的收款额。

（二）承租人对租赁的会计处理方法

在租赁期开始日，公司对除短期租赁和低价值资产租赁以外的租赁确认使用权资产和租赁负债，并在租赁期内分别确认折旧费用和利息费用。

1.使用权资产的会计处理方法

使用权资产，是指公司作为承租人可在租赁期内使用租赁资产的权利。

（1）初始计量

在租赁期开始日，公司按照成本对使用权资产进行初始计量。该成本包括下列四项：①租赁负债的初始计量金额；②在租赁期开始日或之前支付的租赁付款额，存在租赁激励的，扣除已享受的租赁激励相关金额；③发生的初始直接费用，即为达成租赁所发生的增量成本；④为拆卸及移除租赁资产、复原租赁资产所在场地或将租赁资产恢复至租赁条款约定状态预计将发生的成本，属于为生产存货而发生的除外。

（2）后续计量

在租赁期开始日后，公司采用成本模式对使用权资产进行后续计量，即以成本减累计折旧及累计减值损失计量使用权资产。公司按照租赁准则有关规定重新计量租赁负债的，相应调整使用权资产的账面价值。

自租赁期开始日起，公司对使用权资产计提折旧。使用权资产自租赁期开始的当月计提折旧。计提的折旧金额根据使用权资产的用途，计入相关资产的成本或者当期损益。公司在确定使用权资产的折旧方法时，根据与使用权资产有关的经济利益的预期消耗方式，采用直线法对使用权资产计提折旧。如果使用权资产发生减值，公司按照扣除减值损失之后的使用权资产的账面价值，进行后续折旧。使用权资产类别、使用年限、年折旧率列示如下：

使用权资产类别	折旧年限（年/月）	年折旧率（%）
房屋及建筑物	合同约定的使用年限	
机器设备	合同约定的使用年限	
运输设备	合同约定的使用年限	

2. 租赁负债的会计处理方法

（1）初始计量

公司按照租赁期开始日尚未支付的租赁付款额的现值对租赁负债进行初始计量。

租赁付款额，是指公司向出租人支付的与在租赁期内使用租赁资产的权利相关的款项，包括：①固定付款额及实质固定付款额，存在租赁激励的，扣除租赁激励相关金额；②取决于指数或比率的可变租赁付款额，该款项在初始计量时根据租赁期开始日的指数或比率确定；③公司合理确定将行使购买选择权时，购买选择权的行权价格；④租赁期反映出公司将行使终止租赁选择权时，行使终止租赁选择权需支付的款项；⑤根据公司提供的担保余值预计应支付的款项。

计算租赁付款额的现值时，公司采用租赁内含利率作为折现率。因无法确定租赁内含利率的，采用增量借款利率作为折现率。该增量借款利率，是指公司在类似经济环境下为获得与使用权资产价值接近的资产，在类似期间以类似抵押条件借入资金须支付的利率。公司以银行贷款利率为基础，考虑相关因素进行调整而得出该增量借款利率。

（2）后续计量

在租赁期开始日后，公司按以下原则对租赁负债进行后续计量：①确认租赁负债的利息时，增加租赁负债的账面金额；②支付租赁付款额时，减少租赁负债的账面金额；③因重估或租赁变更等原因导致租赁付款额发生变动时，重新计量租赁负债的账面价值。

在租赁期开始日后，发生下列情形时，公司按照变动后的租赁付款额的现值重新计量租赁负债的账面价值，并相应调整使用权资产的账面价值。使用权资产的账面价值已调减至零，但租赁负债仍需进一步调减的，公司将剩余金额计入当期损益。

- ①实质固定付款额发生变动；
- ②担保余值预计的应付金额发生变动；
- ③用于确定租赁付款额的指数或比率发生变动；
- ④购买选择权、续租选择权或终止租赁选择权的评估结果或实际行使情况发生变化。

在租赁期内各期间的利息费用，计入当期损益，但应当资本化的除外。

3.短期租赁和低价值资产租赁的判断依据和会计处理方法

短期租赁，是指在租赁期开始日，租赁期不超过 12 个月的租赁。包含购买选择权的租赁不属于短期租赁。

低价值资产租赁，是指单项租赁资产为全新资产时价值较低的租赁。转租或预期转租租赁资产的，原租赁不属于低价值资产租赁。

公司对于短期租赁和低价值资产租赁进行简化处理，将短期租赁和低价值资产租赁的租赁付款额在租赁期内各个期间采用直线法或其他系统合理的方法计入相关资产成本或当期损益，不确认使用权资产和租赁负债。

三十二、专项储备

本公司根据财政部、应急部等相关规定，计提安全生产专项储备。主要用于生产经营过程中的安全支出。专项储备在提取时计入相关的成本或当期损益，同时计入专项储备科目。在使用提取的安全生产费时，属于费用性支出的，直接冲减专项储备。属于资本性支出的，通过在建工程科目归集所发生的支出，待安全项目完工达到预定可使用状态时确认为固定资产，同时，按照形成固定资产的成本冲减专项储备，并确认相关金额的累计折旧。该固定资产在以后期间不再计提折旧。

三十三、重要会计政策和会计估计的变更

(1) 重要会计政策变更

财政部于 2023 年 10 月 25 日发布了《企业会计准则解释第 17 号》(财会[2023]21 号，以下简称解释 17 号)，解释 17 号规定了“关于流动负债与非流动负债的划分”“关于供应商融资安排的披露”和“关于售后租回交易的会计处理”

本公司自 2024 年 1 月 1 日起执行该解释，执行该解释对期初财务报表不存在影响。

财政部于 2024 年 8 月 29 日发布了《企业会计准则解释第 18 号》，规定根据《企业会计准则第 14 号--收入》第三十三条等有关规定，对于不属于单项履约义务的保证类质量保证，企业应当按照《企业会计准则第 13 号--或有事项》规定进行会计处理。在对因上述保证类质量保证产生的预计负债进行会计核算时，企业应当根据《企业会计准则第 13 号--或有事项》有关规定，按确定的预计负债金额，借记“主营业务成本”“其他业务成本”等科目，贷记“预计负债”科目，并相应在利润表中的“营业成本”和资产负债表中的“预计负债”或“其他流动负债”项目列示。

本公司自 2024 年 1 月 1 日起执行该解释，执行该解释对期初财务报表不存在影响。

(2) 重要会计估计变更

公司在本报告期内重要会计估计没有发生变更。

附注四、税项

一、主要税种和税率

税种	计税依据	税率
增值税	销项税额－可抵扣进项税额	3%、5%、6%、9%、13%（销项税额）
城市维护建设税	缴纳的流转税额	7%
教育费附加	缴纳的流转税额	5%
企业所得税	应纳税所得额	25%、15%

存在执行不同企业所得税税率纳税主体的，税率情况如下：

纳税主体名称	所得税税率
香港润德有限公司	16.5%
江苏悦达棉纺有限公司	15%注①
江苏悦达智能农业装备有限公司	15%注①
江苏悦达专用车有限公司	15%注①
江苏威马悦达智能装备有限公司	15%注①
江苏沿海农业机械检测有限公司	5%注②
江苏悦达和碳环境技术有限公司	5%注②
江苏悦达万帮智慧能源有限公司	5%注②
盐城悦达低碳科技发展有限公司	注③
平罗县润阳光伏发电有限公司	注③
盐城悦祥新能源发展有限公司	5%注②
江苏悦达新能源科技发展有限公司	注③
盐城悦达华旭光伏电力有限公司	注③
盐城悦达苇鱼光伏电力有限公司	5%注②
盐城悦达春之苑光伏电力有限公司	5%注②
盐城悦海新能源发展有限公司	5%注②
盐城悦欣新能源发展有限公司	5%注②
盐城市灌东盐场新能源发展有限公司	5%注②

二、税收优惠及批文

注①：根据《高新技术企业认定管理办法》(国科发火[2008]172号)和《高新技术企业认定管理工作指引》(国科发火[2008]362号)有关规定，本公司所属江苏悦达智能农业装备有限公司、江苏悦达棉纺有限公司、江苏悦达专用车有限公司、江苏威马悦达智能装备有限公司分别于2021年11月、2023年11月、2021年11月、2021年11月被认定为高新技术企业，有效期三年。2024年度企业所得税税率为高新技术企业优惠税率15%。

注②：根据《财政部、税务总局关于进一步支持小微企业和个体工商户发展有关税费政策的公告》（财政部 税务总局公告 2023 年第 12 号）规定，对小型微利企业减按 25% 计算应纳税所得额，按 20% 的税率缴纳企业所得税政策，延续执行至 2027 年 12 月 31 日。根据上述规定，本公司所属江苏沿海农业机械检测有限公司、江苏悦达和碳环境技术有限公司等九家公司本期企业所得税应纳税所得额减按 25% 计入应纳税所得额，按 20% 的税率缴纳企业所得税。

注③：根据《中华人民共和国企业所得税法》第二十七条的规定，从事国家重点扶持的公共基础设施项目的投资经营所得，可享受企业所得税减免，具体包括“第一年至第三年免征，第四年至第六年减半征收”。根据上述规定，本公司所属盐城悦达华旭光伏电力有限公司、江苏悦达新能源科技发展有限公司、盐城悦达低碳科技发展有限公司和平罗县润阳光伏发电有限公司本期享受所得税减免的政策。

附注五、合并财务报表主要项目注释（除另有说明外，货币单位均为人民币元）

1. 货币资金

项目	期末余额	期初余额
库存现金		
银行存款	295,670,764.89	119,140,801.13
其他货币资金	99,920,327.63	268,032,446.04
存放财务公司款项	995,042,772.82	993,917,398.32
合计	1,390,633,865.34	1,381,090,645.49
其中：存放在境外的款项总额	1,482,103.79	2,274,277.69

其他货币资金构成：银行承兑汇票保证金存款 98,507,563.53 元，保函保证金 1,412,764.10 元。

2. 交易性金融资产

项目	期末余额	期初余额
以公允价值计量且其变动计入当期损益的金融资产	379,949,071.30	393,604,763.75
其中：		
权益工具投资	379,949,071.30	393,604,763.75
合计	379,949,071.30	393,604,763.75

3. 应收票据

（1）应收票据分类列示

项目	期末余额	期初余额
银行承兑票据	53,784,707.70	37,778,544.60
商业承兑汇票	94,552.47	
合计	53,879,260.17	37,778,544.60

（2）期末公司不存在已质押的应收票据

(3) 期末公司已背书或贴现且在资产负债表日尚未到期的应收票据

项目	期末终止确认金额	期末未终止确认金额
银行承兑汇票		38,529,540.01
商业承兑汇票		94,552.47
合计		38,624,092.48

(4) 期末公司不存在因出票人无力履约而将其转应收账款的票据

4. 应收账款

(1) 按账龄披露

账龄	期末账面余额	期初账面余额
1年以内	325,871,833.88	293,141,440.51
1~2年	34,274,771.29	11,934,150.21
2~3年	2,257,346.16	8,395,951.56
3~4年	1,640,928.98	1,020,582.10
4~5年	875,837.98	2,850,972.99
5年以上	83,433,272.88	82,492,908.98
合计	448,353,991.17	399,836,006.35

(2) 按坏账计提方法分类披露

类别	期末余额				账面价值
	账面余额		坏账准备		
	金额	比例(%)	金额	计提比例(%)	
按单项计提坏账准备的应收账款	67,198,507.16	14.99	66,409,215.65	98.83	789,291.51
按组合计提坏账准备的应收账款	381,155,484.01	85.01	26,366,998.77	6.92	354,788,485.24
其中：以逾期账龄为基础的预期信用损失组合	274,058,397.57	61.13	26,366,998.77	9.62	247,691,398.80
其他组合	107,097,086.44	23.88			107,097,086.44
合计	448,353,991.17	100.00	92,776,214.42	20.69	355,577,776.75

(续表)

类别	期初余额				账面价值
	账面余额		坏账准备		
	金额	比例(%)	金额	计提比例(%)	
按单项计提坏账准备的应收账款	68,269,372.26	17.07	67,459,969.77	98.81	809,402.49
按组合计提坏账准备的应收账款	331,566,634.09	82.93	25,265,388.41	7.62	306,301,245.68
其中：以逾期账龄为基础的预期信用损失组合	252,642,687.56	63.19	25,265,388.41	10.00	227,377,299.15
其他组合	78,923,946.53	19.74			78,923,946.53

类别	期初余额				账面价值
	账面余额		坏账准备		
	金额	比例(%)	金额	计提比例(%)	
合计	399,836,006.35	100.00	92,725,358.18	23.19	307,110,648.17

按单项计提坏账准备:

应收账款 (按单位)	期末余额			
	账面余额	坏账准备	计提比例(%)	计提理由
九江市三兴纺织实业有限公司	18,716,039.57	18,417,925.25	98.41	预计无法全部收回
市拖转入	15,952,615.29	15,952,615.29	100.00	预计无法收回
CHEONGFULI(HONGKONG) COMPANY LIMITED HONGKONG(昌富利)	6,141,824.62	6,141,824.62	100.00	预计无法收回
长春市瑞达金马汽车农机有限公司	5,928,021.89	5,928,021.89	100.00	预计无法收回
靖边县春华农机经销有限公司	3,118,678.39	3,118,678.39	100.00	预计无法收回
龙江县龙泰农机经销有限公司	1,624,324.00	1,624,324.00	100.00	预计无法收回
盐城市鹰达综合经营公司	1,553,428.26	1,553,428.26	100.00	预计无法收回
安阳市鑫隆农机有限公司	1,495,937.62	1,495,937.62	100.00	预计无法收回
巴楚县大地农业机械有限公司	1,151,106.12	1,151,106.12	100.00	预计无法收回
江苏华伦天怡服饰有限公司	1,060,648.16	1,060,648.16	100.00	预计无法收回
和田市众义达农机有限公司	1,048,868.34	1,048,868.34	100.00	预计无法收回
南通东盛之花印染有限公司	1,048,049.66	1,048,049.66	100.00	预计无法收回
其他	8,358,965.24	7,867,788.05	94.12	预计无法全部收回
合计	67,198,507.16	66,409,215.65		

(续表)

应收账款 (按单位)	期初余额			
	账面余额	坏账准备	计提比例(%)	计提理由
九江市三兴纺织实业有限公司	19,126,625.25	18,417,925.25	96.29	预计无法全部收回
市拖转入	15,952,615.29	15,952,615.29	100.00	预计无法收回
CHEONGFULI(HONGKONG)COMPANY LIMITED HONGKONG(昌富利)	6,141,824.62	6,141,824.62	100.00	预计无法收回
长春市瑞达金马汽车农机有限公司	6,048,021.89	6,048,021.89	100.00	预计无法收回
靖边县春华农机经销有限公司	3,118,678.39	3,118,678.39	100.00	预计无法收回
龙江县龙泰农机经销有限公司	1,624,324.00	1,624,324.00	100.00	预计无法收回
盐城市鹰达综合经营公司	1,553,428.26	1,553,428.26	100.00	预计无法收回
安阳市鑫隆农机有限公司	1,495,937.62	1,495,937.62	100.00	预计无法收回
巴楚县大地农业机械有限公司	1,290,256.12	1,290,256.12	100.00	预计无法收回
江苏华伦天怡服饰有限公司	1,060,648.16	1,060,648.16	100.00	预计无法收回

应收账款（按单位）	期初余额			
	账面余额	坏账准备	计提比例(%)	计提理由
和田市众义达农机有限公司	1,048,868.34	1,048,868.34	100.00	预计无法收回
南通东盛之花印染有限公司	1,048,049.66	1,048,049.66	100.00	预计无法收回
其他	8,760,094.66	8,659,392.17	98.85	预计无法全部收回
合计	68,269,372.26	67,459,969.77		

组合中，按逾期账龄为基础的预期信用损失计提坏账准备的应收账款

逾期账龄	期末余额			期初余额		
	账面余额	坏账准备	计提比例(%)	账面余额	坏账准备	计提比例(%)
未逾期	191,699,509.74	3,693,110.14	1.93	194,041,932.78	4,249,663.00	2.19
逾期1年以内	59,086,906.07	2,710,528.69	4.59	33,953,684.95	1,335,909.28	3.93
逾期1-2年	3,321,308.79	396,524.63	11.94	5,023,801.27	471,226.37	9.38
逾期2年以上	19,950,672.97	19,566,835.31	98.08	19,623,268.56	19,208,589.76	97.89
合计	274,058,397.57	26,366,998.77	9.62	252,642,687.56	25,265,388.41	10.00

(3) 本期计提、收回或转回的坏账准备情况

本期计提坏账准备情况：

类别	期初余额	本期变动额				期末余额
		计提	收回或转回	转销或核销	其他变动	
单项计提	67,459,969.77	850,818.50	917,604.39		-983,968.23	66,409,215.65
组合计提	25,265,388.41	1,194,224.10			-92,613.74	26,366,998.77
合计	92,725,358.18	2,045,042.60	917,604.39		-1,076,581.97	92,776,214.42

注：其他变动系上海悦达智行汽车服务有限公司本期处置导致。

转回或收回金额重要的坏账准备：

单位名称	收回或转回金额	收回原因	收回方式	确定原坏账准备计提比例的依据及合理性
克山潍坊小拖有限公司	224,431.42	诉讼收回	现金	公司经营不善
繁峙县农业机械购销有限公司	142,457.17	诉讼收回	现金	公司经营不善
巴楚县大地农业机械有限公司	139,150.00	诉讼收回	现金	公司经营不善
长春市瑞达金马汽车农机有限公司	120,000.00	诉讼收回	现金	公司经营不善
东宁市静宇农机店	116,810.77	诉讼收回	现金	公司经营不善
合计	742,849.36			/

(4) 按欠款方归集的期末余额前五名的应收账款和合同资产情况

单位名称	应收账款期末余额	合同资产期末余额	应收账款和合同资产期末余额	占应收账款和合同资产期末余额合计数的比例(%)	应收账款和合同资产坏账准备期末余额
一汽物流(青岛)有限公司	27,207,317.46		27,207,317.46	6.07	
江苏悦达起亚汽车有限公司	23,364,579.07		23,364,579.07	5.21	
九江市三兴纺织实业有限公司	18,716,039.57		18,716,039.57	4.17	18,417,925.25
滨海县环境卫生管理所	12,150,969.29		12,150,969.29	2.71	55,179.16
江苏悦达格罗唯视物流有限公司	10,179,572.66		10,179,572.66	2.27	
合计	91,618,478.05		91,618,478.05	20.43	18,473,104.41

5. 应收款项融资

(1) 应收款项融资分类列示

项目	期末余额	期初余额
银行承兑汇票	15,631,495.31	24,350,618.38

(2) 期末公司不存在已质押的应收款项融资

(3) 期末公司已背书或贴现且在资产负债表日尚未到期的应收款项融资

项目	期末终止确认金额	期末未终止确认金额
银行承兑汇票	61,191,954.55	

6. 预付款项

(1) 预付款项按账龄列示

账龄	期末余额		期初余额	
	金额	比例(%)	金额	比例(%)
1年以内	26,505,976.11	95.11	30,771,143.71	91.16
1~2年	147,121.95	0.53	456,007.61	1.35
2~3年	5,362.77	0.02	570,305.65	1.69
3~4年	161,338.24	0.58	1,337,908.99	3.96
4~5年	627,974.30	2.25	311,373.17	0.92
5年以上	420,480.11	1.51	310,980.35	0.92
合计	27,868,253.48	100.00	33,757,719.48	100.00

(2) 期末无账龄超过1年的重要预付款项

(3) 按预付对象归集的期末余额前五名的预付款情况

单位名称	期末余额	占期末余额合计数的比例(%)
中华棉花集团有限公司	8,045,823.29	28.87
江苏天翔家纺有限公司	3,379,853.47	12.13
宁波维科特阔家纺有限公司	2,172,954.59	7.80
中华棉花集团张家港保税物流园区国际贸易有限公司	868,688.76	3.12
十堰市鑫盛桥汽车贸易有限公司	827,847.79	2.97
合计	15,295,167.90	54.89

7.其他应收款

项目	期末余额	期初余额
应收利息		
应收股利		
其他应收款	438,495,007.30	497,840,686.49
合计	438,495,007.30	497,840,686.49

(1) 其他应收款

①按账龄披露

账龄	期末账面余额	期初账面余额
1年以内	30,605,671.67	86,444,305.28
1~2年	20,406,769.82	12,746,359.61
2~3年	1,670,285.86	5,933,042.29
3~4年	572,287.21	3,567,411.30
4~5年	1,008,962.79	50,006,655.37
5年以上	392,502,097.38	354,729,636.45
合计	446,766,074.73	513,427,410.30
减：坏账准备	8,271,067.43	15,586,723.81
净额	438,495,007.30	497,840,686.49

②按款项性质分类情况

款项性质	期末账面余额	期初账面余额
往来款	35,631,303.24	34,610,037.63
预分配资金	403,766,749.24	403,766,749.24
备用金	80.00	638,580.00
抵押金	7,367,942.25	28,888,422.33

款项性质	期末账面余额	期初账面余额
预提返利		45,523,621.10
合计	446,766,074.73	513,427,410.30
减：坏账准备	8,271,067.43	15,586,723.81
净额	438,495,007.30	497,840,686.49

③按坏账计提方法分类披露

类别	期末余额				账面价值
	账面余额		坏账准备		
	金额	比例(%)	金额	计提比例(%)	
按单项计提坏账准备的其他应收款	2,654,443.28	0.59	2,652,016.83	99.91	2,426.45
按组合计提坏账准备的其他应收款	444,111,631.45	99.41	5,619,050.60	1.27	438,492,580.85
其中：以逾期账龄为基础的预期信用损失组合	13,325,064.04	2.98	5,619,050.60	42.17	7,706,013.44
其他组合	430,786,567.41	96.42			430,786,567.41
合计	446,766,074.73	/	8,271,067.43	/	438,495,007.30

(续表)

类别	期初余额				账面价值
	账面余额		坏账准备		
	金额	比例(%)	金额	计提比例(%)	
按单项计提坏账准备的其他应收款	6,929,103.28	1.35	3,954,016.83	57.06	2,975,086.45
按组合计提坏账准备的其他应收款	506,498,307.02	98.65	11,632,706.98	2.30	494,865,600.04
其中：以逾期账龄为基础的预期信用损失组合	18,208,925.10	3.55	11,632,706.98	63.88	6,576,218.12
其他组合	488,289,381.92	95.10			488,289,381.92
合计	513,427,410.30	/	15,586,723.81	/	497,840,686.49

按单项计提坏账准备：

名称	期末余额			
	账面余额	坏账准备	计提比例(%)	计提理由
市拖转入户	1,639,239.37	1,639,239.37	100.00	预计无法收回
工行售房户存款转入	867,763.91	865,337.46	99.72	预计无法完全收回
山西茂业置地房地产开发有限公司茂业百货分公司	12,440.00	12,440.00	100.00	预计无法收回
康成投资（中国）有限公司	5,000.00	5,000.00	100.00	预计无法收回
枣庄市富润汽车销售有限公司	70,000.00	70,000.00	100.00	预计无法收回
扬州龙行汽车销售有限公司	60,000.00	60,000.00	100.00	预计无法收回
合计	2,654,443.28	2,652,016.83		

(续表)

单位	期初余额			
	账面余额	坏账准备	计提比例(%)	计提理由
中国邮政集团有限公司江苏省分公司	4,272,600.00	1,300,000.00	30.43	根据诉讼判决计提
市拖转入户	1,639,239.37	1,639,239.37	100.00	预计无法收回
工行售房户存款转入	867,763.91	865,337.46	99.72	预计无法完全收回
扬州龙行汽车销售有限公司	60,000.00	60,000.00	100.00	预计无法收回
枣庄市富润汽车销售有限公司	48,400.00	48,400.00	100.00	预计无法收回
上海市静安区绿化和市容管理局	16,000.00	16,000.00	100.00	预计无法收回
山西茂业置地房地产开发有限公司茂业百货分公司	12,440.00	12,440.00	100.00	预计无法收回
北京田源盛兴汽车修理站	5,660.00	5,600.00	98.94	预计无法完全收回
康成投资（中国）有限公司	5,000.00	5,000.00	100.00	预计无法收回
甘肃物美新百超市有限公司	2,000.00	2,000.00	100.00	预计无法收回
合计	6,929,103.28	3,954,016.83		

按预期信用损失一般模型计提坏账准备：

坏账准备	第一阶段	第二阶段	第三阶段	合计
	未来 12 个月预期信用损失	整个存续期预期信用损失 (未发生信用减值)	整个存续期预期信用损失 (已发生信用减值)	
期初余额	126,801.61	11,505,905.37	3,954,016.83	15,586,723.81
期初余额在本期				
——转入第二阶段			—	-
——转入第三阶段				
——转回第二阶段	—			
——转回第一阶段				
本期计提	126,360.85	467,636.71	21,600.00	615,597.56
本期转回			23,600.00	23,600.00
本期核销				
其他变动	-253,042.33	-6,354,611.61	-1,300,000.00	-7,907,653.94
期末余额	120.13	5,618,930.47	2,652,016.83	8,271,067.43

期末坏账准备按三阶段模型计提如下：

阶段	账面余额	坏账准备计提比例 (%)	坏账准备	账面价值
第一阶段	2,402.69	5.00	120.13	2,282.56
第二阶段	13,322,661.35	42.18	5,618,930.47	7,703,730.88
第三阶段	2,654,443.28	99.91	2,652,016.83	2,426.45
合计	15,979,507.32	51.76	8,271,067.43	7,708,439.89

④本期计提、收回或转回的坏账准备情况

本期计提坏账准备情况

类别	期初余额	本期变动额				期末余额
		计提	收回或转回	转销或核销	其他变动	
其他应收款坏账准备	15,586,723.81	615,597.56	23,600.00		-7,907,653.94	8,271,067.43

⑤按欠款方归集的期末余额前五名的其他应收款情况

单位名称	款项性质	期末余额	账龄	占其他应收款期末余额合计数的比例（%）	坏账准备期末余额
陕西交控资产管理有限责任公司	预分配资金	403,753,853.24	1-2年 19,425,000.00； 5年以上 384,328,853.24	90.37	
盐城市盐都区财政局	应收补助款	10,764,100.00	1年以内	2.41	
江苏悦达铁运物流有限公司	往来款	5,100,000.00	1年以内	1.14	
盐都区工业和信息化局	应收补助款	5,000,000.00	1年以内	1.12	
盐城经济技术开发区财政局	应收补助款	2,127,800.00	1年以内	0.48	
合计	/	426,745,753.24	/	95.52	

⑥涉及政府补助的其他应收款

单位名称	政府补助项目名称	期末余额	期末账龄	预计收取的时间、金额及依据
盐城市盐都区财政局	盐都区区级专项资金、盐都区区级高质量发展专项资金	10,764,100.00	1年以内	2025年1月全部收到
盐都区工业和信息化局	盐城市本级工业强市专项资金	5,000,000.00	1年以内	2025年1月全部收到
盐城经济技术开发区财政局	企业核心技术攻关补助、企业链配套协作补助	2,127,800.00	1年以内	关于下达2024年第一批市本级工业强市专项资金的通知（盐财工贸[2024]37号）
盐城市盐都区会计集中核算中心	2024年度盐城市工业强市专项资金、盐都区科技创新奖励（第二批）	296,200.00	1年以内	2025年1月全部收到
合计		18,188,100.00		

8.存货

(1) 存货分类

项目	期末余额			期初余额		
	账面余额	减值准备	账面价值	账面余额	减值准备	账面价值
原材料	190,438,969.34	26,465,928.49	163,973,040.85	203,394,193.70	32,486,770.42	170,907,423.28
在产品	41,465,859.08	1,982,556.33	39,483,302.75	65,054,517.05	6,372,210.45	58,682,306.60
库存商品	182,233,377.79	13,149,358.94	169,084,018.85	379,589,016.90	11,854,944.79	367,734,072.11
周转材料	1,026,132.01		1,026,132.01	678,315.51		678,315.51
委托加工物资	6,590,069.57		6,590,069.57	15,275,619.19		15,275,619.19
合同履约成本				254,266.62		254,266.62
合计	421,754,407.79	41,597,843.76	380,156,564.03	664,245,928.97	50,713,925.66	613,532,003.31

(2) 存货跌价准备和合同履约成本减值准备

项目	期初余额	本期增加		本期减少		期末余额
		计提	其他	转回	转销	
原材料	32,486,770.42	870,431.16		558,630.84	6,332,642.25	26,465,928.49
在产品	6,372,210.45			1,195,685.99	3,193,968.13	1,982,556.33
库存商品	11,854,944.79	6,860,355.37		464,311.46	5,101,629.76	13,149,358.94
合计	50,713,925.66	7,730,786.53		2,218,628.29	14,628,240.14	41,597,843.76

(3) 确认可变现净值的具体依据及本期转回/转销存货跌价准备的原因

项目	确定可变现净值的具体依据	本期转回/转销存货跌价准备的原因
原材料	估计售价减去至完工时估计将要发生的成本、估计的销售费用和相关税费后的金额	领用或销售结转
在产品	估计售价减去至完工时估计将要发生的成本、估计的销售费用和相关税费后的金额	领用或销售结转
库存商品	估计售价减去估计的销售费用和相关税费后的金额	销售结转

9. 持有待售资产

项目	期末余额			期初余额		
	账面余额	减值准备	账面价值	账面余额	减值准备	账面价值
(一) 持有待售非流动资产						
其中：固定资产						
长期股权投资				51,063,306.70		51,063,306.70
(二) 持有待售处置组中的资产						
合计				51,063,306.70		51,063,306.70

10.其他流动资产

项目	期末余额	期初余额
待抵扣进项税额	208,766,013.77	63,839,307.19
预缴的税费	6,612.09	57,105.78
待摊费用	4,676,991.03	5,882,173.39
合计	213,449,616.89	69,778,586.36

11.长期应收款

(1) 按款项性质列示

项目	期末余额			期初余额			折现率 区间
	账面余额	坏账准 备	账面价值	账面 余额	坏账 准备	账面价值	
分期收款销售商品	19,897,871.38	47,843.43	19,850,027.95	10,503,157.19	26,079.91	10,477,077.28	

(2) 按坏账计提方法分类披露

类别	期末余额					账面价值
	账面余额		坏账准备			
	金额	比例(%)	金额	计提比例(%)		
按单项计提坏账准备的长期应收款						
按组合计提坏账准备的长期应收款	19,897,871.38	100.00	47,843.43	0.24		19,850,027.95
其中：以逾期账龄为基础的预期信用 损失组合	19,897,871.38	100.00	47,843.43	0.24		19,850,027.95
其他组合						
合计	19,897,871.38		47,843.43	/		19,850,027.95

(续表)

类别	期初余额					账面价值
	账面余额		坏账准备			
	金额	比例(%)	金额	计提比例(%)		
按单项计提坏账准备的其他应收款						
按组合计提坏账准备的其他应收款	10,503,157.19	100.00	26,079.91	0.25		10,477,077.28
其中：以逾期账龄为基础的预期信用损 失组合	10,503,157.19	100.00	26,079.91	0.25		10,477,077.28
其他组合						
合计	10,503,157.19		26,079.91	/		10,477,077.28

组合中，按账龄组合计提坏账准备的长期应收款

逾期账龄	期末余额			期初余额		
	账面余额	坏账准备	计提比例(%)	账面余额	坏账准备	计提比例(%)
未逾期	19,897,871.38	47,843.43	0.24	10,503,157.19	26,079.91	0.25

(3) 本期计提、收回或转回的坏账准备情况

本期计提坏账准备情况：

类别	期初余额	本期变动额				期末余额
		计提	收回或转回	转销或核销	其他变动	
按组合计提坏账准备的长期应收款	26,079.91	21,763.52			47,843.43	

12.长期股权投资

被投资单位	期初余额 (账面价值)	减值 准备 期初 余额	本期增减变动							减值 准备 期末 余额		
			追加投资	减少 投资	权益法下确 认的投资损 益	其他综合 收益调整	其他权益变 动	宣告发放现 金股利或利 润	计提 减值 准备		其他	
联营企业												
江苏京沪高速 公路有限公司	1,133,478,536.28			55,964,167.61			-319.23					1,189,442,384.66
国能陈家港发 电有限公司	373,543,165.90			19,043,190.60			-0.01					364,222,502.23
江苏悦达集团 财务有限公司	313,875,175.77			13,895,065.86								327,770,241.63
中纺联悦达津 巴布韦有限公 司	528,013.56			-111,093.99			5,191.15					422,110.72
江苏悦达东方 智慧能源有限 公司	11,474,382.14			97,189.69								11,571,571.83
悦达融资租赁 有限公司	513,700,499.16			21,170,910.48								534,871,409.64
江苏悦达铁运 物流有限公司	23,013,447.53			425,716.27								23,439,163.80

被投资单位	期初余额 (账面价值)	减值 准备 期初 余额	本期增减变动							期末余额 (账面价值)	减值 准备 期末 余额		
			追加投资	减少 投资	权益法下确 认的投资损 益	其他综合 收益调整	其他权益变 动	宣告发放现 金股利或利 润	计提 减值 准备			其他	
江苏悦达格罗 唯视物流有限 公司	47,178,385.57				-468,357.16							46,710,028.41	
大丰润龙风电 有限公司	91,904,715.68				5,654,506.12					-6,813,385.06		90,745,836.74	
江苏新能信悦 光伏发电有限 公司	12,931,786.76				1,165,002.97							14,096,789.73	
中化学悦达 (江苏)新能 源科技有限公 司												80,000,000.00	
三峡悦达(阜 宁)储能科技 有限公司												26,000,000.00	
合计	2,521,628,108.35				130,608,533.01		5,191.15	-319.24		-35,177,239.32		2,723,064,273.95	

13.其他权益工具投资

(1) 其他权益工具投资情况

项目	期初余额	本期增减变动					期末余额
		追加投资	减少投资	本期计入其他综合收益的利得	本期计入其他综合收益的损失	其他	
帝亚一维新能源汽车有限公司	169,282,500.00				1,365,000.00		167,917,500.00
陕西高速公路电子收费有限公司	200,000.00						200,000.00
黑龙江龙涤股份有限公司	937,293.66						937,293.66
洛阳智能农业装备研究院有限公司	16,130,160.00						16,130,160.00
江苏悦达起亚汽车有限公司	198,490,700.00			507,100.00			198,997,800.00
合计	385,040,653.66			507,100.00	1,365,000.00		384,182,753.66

(续表)

项目	本期确认的股利收入	本期末累计计入其他综合收益的利得	本期末累计计入其他综合收益的损失	指定为以公允价值计量且其变动计入其他综合收益的原因
帝亚一维新能源汽车有限公司		116,917,500.00		非交易性权益工具投资
陕西高速公路电子收费有限公司				非交易性权益工具投资
黑龙江龙涤股份有限公司				非交易性权益工具投资
洛阳智能农业装备研究院有限公司				非交易性权益工具投资
江苏悦达起亚汽车有限公司		6,247,800.00		非交易性权益工具投资
合计		123,165,300.00		

14.投资性房地产

(1) 采用成本模式计量的投资性房地产

项目	房屋、建筑物	土地使用权	合计
一、账面原值			
1.期初余额	33,560,681.05	2,577,067.54	36,137,748.59

项目	房屋、建筑物	土地使用权	合计
2.本期增加金额			
(1)外购			
(2)固定资产\无形资产转入			
(3)企业合并增加			
3.本期减少金额			
(1)处置			
(2)其他转出			
4.期末余额	33,560,681.05	2,577,067.54	36,137,748.59
二、累计折旧和累计摊销			
1.期初余额	28,955,754.69	1,276,811.69	30,232,566.38
2.本期增加金额	1,123,917.96	93,431.56	1,217,349.52
(1)计提或摊销	1,123,917.96	93,431.56	1,217,349.52
(2)固定资产\无形资产转入			
3.本期减少金额			
(1)处置			
(2)其他转出			
4.期末余额	30,079,672.65	1,370,243.25	31,449,915.90
三、减值准备			
1.期初余额			
2.本期增加金额			
(1)计提			
(2)企业合并增加			
3、本期减少金额			
(1)处置			
(2)其他转出			
4.期末余额			
四、账面价值			
1.期末账面价值	3,481,008.40	1,206,824.29	4,687,832.69
2.期初账面价值	4,604,926.36	1,300,255.85	5,905,182.21

15.固定资产

(1) 分类

项目	期末余额	期初余额
固定资产	2,050,386,817.32	1,109,205,171.73
固定资产清理		
合计	2,050,386,817.32	1,109,205,171.73

(2) 固定资产

① 固定资产情况

项目	房屋及建筑物	机器设备	运输设备	办公设备	其他设备	合计
一、账面原值：						
1.期初余额	611,256,443.43	1,375,699,839.71	61,958,309.18	48,995,724.15	2,514,500.98	2,100,424,817.45
2.本期增加金额	130,538,196.85	919,995,970.26	37,869,841.99	1,547,803.51	10,976,976.25	1,100,928,788.86
(1)购置	37,175,211.81	54,158,238.60	37,869,841.99	1,547,803.51	10,976,976.25	141,728,072.16
(2)在建工程转入	93,362,985.04	865,837,731.66				959,200,716.70
(3)企业合并增加						
(4)其他						
3.本期减少金额	14,032,092.10	12,012,540.67	34,931,209.18	7,549,653.33	2,356,917.96	70,882,413.24
(1)处置或报废	3,774,772.54	2,888,507.96	11,932,865.17	914,986.66	220,311.52	19,731,443.85
(2)企业合并减少	10,257,319.56	7,446,607.66	22,998,344.01	6,634,666.67	2,136,606.44	49,473,544.34
(3)转入在建工程		1,564,217.50				1,564,217.50
(4)其他		113,207.55				113,207.55
4.期末余额	727,762,548.18	2,283,683,269.30	64,896,941.99	42,993,874.33	11,134,559.27	3,130,471,193.07
二、累计折旧						
1.期初余额	267,388,434.04	648,474,877.30	23,244,265.51	32,103,801.38	985,950.77	972,197,329.00
2.本期增加金额	21,893,834.53	84,150,600.99	7,770,477.87	3,092,721.77	1,473,270.20	118,380,905.36
(1)计提	21,893,834.53	84,150,600.99	7,770,477.87	3,092,721.77	1,473,270.20	118,380,905.36
(2)企业合并增加						
(3)其他						
3.本期减少金额	9,440,056.70	4,227,941.38	10,147,235.41	4,894,793.09	941,299.90	29,651,326.48
(1)处置或报废	3,674,638.53	1,095,445.19	4,259,668.92	820,808.42	65,050.39	9,915,611.45
(2)企业合并减少	5,765,418.17	2,615,042.04	5,887,566.49	4,073,984.67	876,249.51	19,218,260.88
(3)转入在建工程		517,454.15				517,454.15

项目	房屋及建筑物	机器设备	运输设备	办公设备	其他设备	合计
4.期末余额	279,842,211.87	728,397,536.91	20,867,507.97	30,301,730.06	1,517,921.07	1,060,926,907.88
三、减值准备						
1.期初余额	168,528.69	18,427,150.33	416,988.41	9,649.29		19,022,316.72
2.本期增加金额		512,463.73				512,463.73
(1)计提		512,463.73				512,463.73
3.本期减少金额			377,312.58			377,312.58
(1)处置或报废			377,312.58			377,312.58
4.期末余额	168,528.69	18,939,614.06	39,675.83	9,649.29		19,157,467.87
四、账面价值						
1.期末账面价值	447,751,807.62	1,536,346,118.33	43,989,758.19	12,682,494.98	9,616,638.20	2,050,386,817.32
2.期初账面价值	343,699,480.70	708,797,812.08	38,297,055.26	16,882,273.48	1,528,550.21	1,109,205,171.73

② 未办妥产权证书的固定资产情况

项目	账面价值	未办妥产权证书原因
驻京办西直门房产	259,634.05	1987年、1988年悦达出资以振兴盐城北京咨询委员会名义与国家发改委经济体制与管理研究所（原中国经济体制改革研究所）联建的房产，尚未办理产权证书。

16.在建工程

(1) 分类

项目	期末余额	期初余额
在建工程	691,371,655.80	527,914,233.53
工程物资		
合计	691,371,655.80	527,914,233.53

(2) 在建工程

①在建工程情况

项目	期末余额			期初余额		
	账面余额	减值准备	账面净值	账面余额	减值准备	账面净值
纺织集团污水处理	5,216,112.24	5,216,112.24		5,216,112.24	5,216,112.24	
拖拉机大拖项目	9,010,184.85	9,010,184.85		9,010,184.85	9,010,184.85	
通榆北村职工楼工程	1,011,633.09	1,011,633.09		1,011,633.09	1,011,633.09	
拖拉机厂老厂区开发	375,745.97	375,745.97		375,745.97	375,745.97	

项目	期末余额			期初余额		
	账面余额	减值准备	账面净值	账面余额	减值准备	账面净值
制造工具模具	2,701,388.19		2,701,388.19	2,795,075.78		2,795,075.78
黄海金马中高端拖拉机外观策划设计开发	803,599.12		803,599.12	1,242,433.78		1,242,433.78
加工中心设备	1,242,433.78		1,242,433.78	1,062,425.64		1,062,425.64
欧化印染工程项目				587,169.09		587,169.09
棉纺生态纺织固定资产改造工程	352,634.29		352,634.29	246,548.68		246,548.68
棉纺十万锭升级改造项目	5,319,149.67	1,518,290.10	3,800,859.57	338,708,415.23	917,807.93	337,790,607.30
纺织园分布式光伏项目屋顶加固工程				1,408,063.62		1,408,063.62
纺织园储能电站	3,017,264.65		3,017,264.65	2,050,461.79		2,050,461.79
纺织园分布式光伏项目	8,458,463.10		8,458,463.10	6,279,653.43		6,279,653.43
排放测试系统	152,212.38		152,212.38	389,380.52		389,380.52
悦达华辉华丰农场西176MW 渔光互补发电项目	515,261,483.12		515,261,483.12	75,295,068.14		75,295,068.14
悦达华旭华丰农场东202MW 渔光互补发电项目				90,442,315.20		90,442,315.20
园区景观优化	4,492,428.06		4,492,428.06	744,397.37		744,397.37
悦达起亚第二工厂5.85MW 屋顶分布式光伏项目	45,379,537.16		45,379,537.16	7,580,633.19		7,580,633.19
东台科森二厂储能项目	27,726,172.72		27,726,172.72			
春蕾麦芽储能项目	13,375,807.85		13,375,807.85			
中车铜陵储能项目	10,527,872.33		10,527,872.33			
分布式储能项目	12,855,160.71		12,855,160.71			
盐城市灌东盐场150MW 渔光互补光伏发电项目	40,684,137.83		40,684,137.83			
头罾盐场70MW 渔光互补光伏发电项目	540,200.94		540,200.94			
合计	708,503,622.05	17,131,966.25	691,371,655.80	544,445,717.61	16,531,484.08	527,914,233.53

②重要在建工程项目本期变动情况

项目名称	预算数	期初余额	本期增加	本期减少		期末余额	工程累计投入占预算比例(%)
				转入固定资产	其他减少		
棉纺生态纺织固定	55,650,000.00	246,548.68	106,085.61			352,634.29	0.63

项目名称	预算数	期初余额	本期增加	本期减少		期末余额	工程累计投入占预算比例(%)
				转入固定资产	其他减少		
资产改造工程							
棉纺十万锭升级改造项目	361,800,000.00	338,708,415.23	34,225,301.23	367,614,566.79		5,319,149.67	103.08
悦达华辉华丰农场西 176MW 渔光互补发电项目	610,751,600.00	75,295,068.14	439,966,414.98			515,261,483.12	84.37
悦达华旭华丰农场东 202MW 渔光互补发电项目	685,382,900.00	90,442,315.20	456,972,325.58	547,414,640.78			
纺织园分布式光伏项目	13,178,181.89	6,279,653.43	12,649,109.58	10,470,299.91		8,458,463.10	64.19
东台科森二厂储能项目	62,001,400.00		27,726,172.72			27,726,172.72	44.72
春蕾麦芽储能项目	16,278,352.30		13,375,807.85			13,375,807.85	82.17
中车铜陵储能项目	26,483,183.26		10,527,872.33			10,527,872.33	39.75
悦达起亚第二工厂 5.85MW 屋顶分布式光伏项目	49,495,382.18	7,580,633.19	58,945,222.39	21,146,318.42		45,379,537.16	91.68
盐城市灌东盐场 150MW 渔光互补光伏发电项目	403,693,183.81		40,684,137.83			40,684,137.83	10.07
头置盐场 70MW 渔光互补光伏发电项目	247,409,090.91		540,200.94			540,200.94	0.22
合计		518,552,633.87	1,095,718,651.04	946,645,825.90		667,625,459.01	

17.使用权资产

项目	房屋及土地	机器设备	运输设备	合计
一、账面原值				
1.期初余额	270,978,931.43	62,607.28	205,057.33	271,246,596.04
2.本期增加金额	1,247,339.20			1,247,339.20
(1)新增租赁	1,247,339.20			1,247,339.20
3.本期减少金额	108,000,208.37	62,607.28	205,057.33	108,267,872.98

项目	房屋及土地	机器设备	运输设备	合计
(1)租赁到期	13,988,293.94	62,607.28	205,057.33	14,255,958.55
(2)企业合并减少	94,011,914.43			94,011,914.43
4.期末余额	164,226,062.26			164,226,062.26
二、累计折旧				
1.期初余额	72,757,821.36	60,867.99	164,166.31	72,982,855.66
2.本期增加金额	22,383,395.22	1,739.29	40,891.02	22,426,025.53
(1)计提	22,383,395.22	1,739.29	40,891.02	22,426,025.53
3.本期减少金额	68,283,318.39	62,607.28	205,057.33	68,550,983.00
(1)租赁到期	9,812,427.82	62,607.28	205,057.33	10,080,092.43
(2)企业合并减少	58,470,890.57			58,470,890.57
4.期末余额	26,857,898.19			26,857,898.19
三、减值准备				
1.期初余额				
2.本期增加金额				
3.本期减少金额				
4.期末余额				
四、账面价值				
1.期末账面价值	137,368,164.07			137,368,164.07
2.期初账面价值	198,221,110.07	1,739.29	40,891.02	198,263,740.38

18.无形资产

(1) 无形资产情况

项目	土地使用权	公路经营权	非专利技术	软件	合计
一、账面原值					
1.期初余额	282,618,318.87	828,161,320.03	180,726,023.29	10,052,227.47	1,301,557,889.66
2.本期增加金额	1,854,000.00		2,777,606.57	48,578.51	4,680,185.08
(1)购置	1,854,000.00		2,012,784.22	48,578.51	3,915,362.73
(2)内部研发			764,822.35		764,822.35
(3)企业合并增加					
3.本期减少金额			7,426,676.32	1,927,530.83	9,354,207.15
(1)处置				245,728.71	245,728.71
(2)企业合并减少			7,426,676.32	1,681,802.12	9,108,478.44
4.期末余额	284,472,318.87	828,161,320.03	176,076,953.54	8,173,275.15	1,296,883,867.59
二、累计摊销					

项目	土地使用权	公路经营权	非专利技术	软件	合计
1.期初余额	85,923,902.80	828,161,320.03	79,333,085.17	8,689,269.82	1,002,107,577.82
2.本期增加金额	6,432,829.23		4,968,574.25	438,250.56	11,839,654.04
(1)计提	6,432,829.23		4,968,574.25	438,250.56	11,839,654.04
(2)企业合并增加					
3.本期减少金额			2,723,114.65	1,590,998.60	4,314,113.25
(1)处置				245,728.71	245,728.71
(2)企业合并减少			2,723,114.65	1,345,269.89	4,068,384.54
4.期末余额	92,356,732.03	828,161,320.03	81,578,544.77	7,536,521.78	1,009,633,118.61
三、减值准备					
1.期初余额			78,428,377.67		78,428,377.67
2.本期增加金额					
(1)计提					
(2)企业合并增加					
3.本期减少金额			4,703,561.67		4,703,561.67
(1)处置					
(2)企业合并减少			4,703,561.67		4,703,561.67
4.期末余额			73,724,816.00		73,724,816.00
四、账面价值					
1.期末账面价值	192,115,586.84		20,773,592.77	636,753.37	213,525,932.98
2.期初账面价值	196,694,416.07		22,964,560.45	1,362,957.65	221,021,934.17

19.商誉

(1) 商誉账面原值

被投资单位名称或形成商誉的事项	期初余额	本期增加		本期减少		期末余额
		企业合并形成的		处置		
江苏悦达卡特新能源有限公司	220,097,727.58					220,097,727.58
江苏悦达智能农业装备有限公司	1,624,193.34					1,624,193.34
合计	221,721,920.92					221,721,920.92

(2) 商誉减值准备

被投资单位名称或形成商誉的事项	期初余额	本期增加		本期减少		期末余额
		计提		处置		
江苏悦达卡特新能源有限公司	220,097,727.58					220,097,727.58

被投资单位名称或	期初余额	本期增加	本期减少	期末余额
江苏悦达智能农业装备有限公司	1,624,193.34			1,624,193.34
合计	221,721,920.92			221,721,920.92

20.长期待摊费用

项目	期初余额	本期增加	本期减少		期末余额
			摊销额	其他减少	
装修费	28,359,894.10	1,594,502.14	4,901,041.65	10,332,087.04	14,721,267.55
消防设施改造	9,280,245.81		1,251,269.04		8,028,976.77
咨询及认证费	169,337.96		57,702.88		111,635.08
其他	256,153.07	117,830.18	97,239.39	189,353.91	87,389.95
合计	38,065,630.94	1,712,332.32	6,307,252.96	10,521,440.95	22,949,269.35

21.递延所得税资产/递延所得税负债

(1) 未经抵销的递延所得税资产

项目	期末余额		期初余额	
	可抵扣暂时性差异	递延所得税资产	可抵扣暂时性差异	递延所得税资产
资产减值准备	13,410,087.98	2,023,145.99	17,215,828.68	2,841,090.27
租赁负债	131,021,848.50	32,652,093.53	188,379,397.47	46,944,221.75
非同一控制企业合并资产评估减值	15,799,998.07	3,949,999.51	17,184,144.02	4,109,708.66
内部交易未实现利润	3,672,392.78	661,019.04	2,040,092.58	510,023.15
递延收益	23,101,205.19	3,465,180.78		
合计	187,005,532.52	42,751,438.85	224,819,462.75	54,405,043.83

(2) 未经抵销的递延所得税负债

项目	期末余额		期初余额	
	应纳税暂时性差异	递延所得税负债	应纳税暂时性差异	递延所得税负债
非同一控制企业合并资产评估增值	36,076,240.13	5,727,346.74	36,639,625.44	5,821,752.52
交易性金融资产公允价值变动	142,864,387.14	35,716,096.81	156,520,079.59	39,130,019.91
其他权益工具投资公允价值变动	123,165,300.00	30,791,325.00	124,023,200.00	31,005,800.00
固定资产一次性冲减所得税导致的税会差异	71,286,235.87	10,876,022.62	34,264,131.53	5,139,619.73
使用权资产	126,213,744.07	31,436,248.96	182,013,658.01	45,345,798.05
合计	499,605,907.21	114,547,040.13	533,460,694.57	126,442,990.21

(3) 未确认递延所得税资产明细

项目	期末余额	期初余额
可抵扣暂时性差异	239,297,131.18	237,381,164.65
可抵扣亏损	1,270,707,031.29	1,630,221,031.41
合计	1,510,004,162.47	1,867,602,196.06

(4) 未确认递延所得税资产的可抵扣亏损将于以下年度到期

年份	期末余额	期初余额	备注
2024 年	/	356,731,602.34	
2025 年	195,021,117.35	263,158,664.50	
2026 年	393,098,304.64	496,090,355.01	
2027 年	220,807,313.88	274,762,594.21	
2028 年	260,258,520.64	239,477,815.35	
2029 年	201,521,774.78	/	
合计	1,270,707,031.29	1,630,221,031.41	/

22.其他非流动资产

项目	期末余额	期初余额
预付设备款	2,829,990.00	661,780.60
预付工程款	2,296,509.03	
合计	5,126,499.03	661,780.60

23.短期借款

(1) 短期借款分类

项目	期末余额	期初余额
质押借款	425,000,000.00	3,580,000.00
抵押借款	75,000,000.00	90,000,000.00
保证借款	1,323,750,000.00	554,500,000.00
信用借款	40,000,000.00	35,000,000.00
短期借款利息	1,568,462.49	518,317.56
合计	1,865,318,462.49	683,598,317.56

24.应付票据

票据类别	期末余额	期初余额
银行承兑汇票	98,507,563.53	369,203,082.47

25.应付账款

(1) 应付账款列示

项目	期末余额	期初余额
货款	201,791,094.06	226,515,372.17

项目	期末余额	期初余额
工程款	331,783,356.91	39,365,045.65
运输费	51,880,085.38	43,287,293.70
其他	2,234,308.15	28,373.61
合计	587,688,844.50	309,196,085.13

(2) 期末无账龄超过1年的重要应付账款

26. 预收款项

(1) 预收款项列示

项目	期末余额	期初余额
租金	1,113,340.19	1,416,666.69

(2) 期末无账龄超过1年的重要预收款项

27. 合同负债

(1) 合同负债情况

项目	期末余额	期初余额
预收货款	23,002,955.00	42,177,847.44

(2) 期末无账龄超过1年的重要合同负债

(3) 报告期内账面价值发生重大变动的金额和原因

项目	变动金额	变动原因
上海悦达智行汽车服务有限公司及其子公司预收货款	-11,367,629.20	本期上海智行处置出表所致

28. 应付职工薪酬

(1) 应付职工薪酬列示

项目	期初余额	本期增加	本期减少	期末余额
一、短期薪酬	64,282,930.32	393,420,613.08	390,364,895.40	67,338,648.00
二、离职后福利—设定提存计划	145,347.09	36,741,290.61	36,756,504.36	130,133.34
三、辞退福利	341,423.11	1,230,330.76	1,516,753.87	55,000.00
四、一年内到期的其他福利				
合计	64,769,700.52	431,392,234.45	428,638,153.63	67,523,781.34

(2) 短期薪酬列示

项目	期初余额	本期增加	本期减少	期末余额
一、工资、奖金、津贴和补贴	60,696,381.46	338,490,027.43	335,926,253.45	63,260,155.44
二、职工福利费		13,488,523.34	13,488,523.34	
三、社会保险费	131,500.94	20,799,816.39	20,781,218.74	150,098.59

项目	期初余额	本期增加	本期减少	期末余额
其中：1. 医疗保险费	124,080.65	17,784,161.77	17,771,207.74	137,034.68
2. 工伤保险费	2,635.33	1,354,028.17	1,351,014.48	5,649.02
3. 生育保险费	4,784.96	1,661,626.45	1,658,996.52	7,414.89
四、住房公积金	62,927.00	14,854,731.36	14,818,439.36	99,219.00
五、工会经费和职工教育经费	3,133,052.77	5,651,224.51	4,955,102.31	3,829,174.97
六、短期带薪缺勤		136,290.05	136,290.05	
七、其他	259,068.15		259,068.15	
合计	64,282,930.32	393,420,613.08	390,364,895.40	67,338,648.00

(3) 设定提存计划列示

项目	期初余额	本期增加	本期减少	期末余额
1、基本养老保险费	138,397.52	33,649,345.23	33,664,984.34	122,758.41
2、失业保险费	6,949.57	936,989.77	936,564.41	7,374.93
3、企业年金缴费		2,154,955.61	2,154,955.61	
合计	145,347.09	36,741,290.61	36,756,504.36	130,133.34

29.应交税费

项目	期末余额	期初余额
企业所得税	1,529,007.01	1,470,674.90
增值税	2,617,582.43	4,994,884.85
土地使用税	1,920,719.97	2,411,385.46
房产税	1,656,812.92	1,783,991.46
环境保护税	4,618.36	112,245.49
城市维护建设税	60,097.16	164,369.84
教育费附加	53,350.19	472,150.34
代扣代缴个人所得税	1,878,215.87	1,460,169.73
印花税	908,718.18	554,339.46
综合基金及其他	168,354.53	533,167.95
合计	10,797,476.62	13,957,379.48

30.其他应付款

(1) 分类

项目	期末余额	期初余额
应付利息		
应付股利		
其他应付款	99,969,125.57	295,264,359.65
合计	99,969,125.57	295,264,359.65

(2) 其他应付款

①按款项性质列示的其他应付款

项目	期末余额	期初余额
往来款	59,905,852.41	176,099,204.53
股权款		78,000,000.00
押金	1,312,944.28	2,404,148.82
代扣代缴费用	2,412,857.25	2,281,989.28
保证金	17,062,805.68	17,204,351.07
自然人股东股利所得税	19,274,665.95	19,274,665.95
合计	99,969,125.57	295,264,359.65

②账龄超过1年的重要其他应付款

项目	期末余额	未偿还或结转的原因
中铭集团有限公司	24,759,987.55	未到结算期
自然人股东股利所得税	19,274,665.95	未到结算期
悦达集团(香港)有限公司	15,160,475.41	未到结算期
盐拖东舍	5,000,000.00	未到结算期
合计	64,195,128.91	

31.一年内到期的非流动负债

项目	期末余额	期初余额
一年内到期的长期借款	67,396,077.53	363,261,114.58
一年内到期的长期应付款	5,198,440.00	4,280,037.09
一年内到期的租赁负债	6,917,342.65	30,606,270.63
合计	79,511,860.18	398,147,422.30

32.其他流动负债

项目	期末余额	期初余额
待转销项税额	4,112,999.24	4,123,549.27
预提费用	39,615,816.49	23,629,157.45
已背书未到期的承兑票据	38,624,092.48	21,398,194.08
合计	82,352,908.21	49,150,900.80

33.长期借款

项目	期末余额	期初余额
质押借款	986,147,200.00	605,130,000.00
抵押借款		279,480,000.00

项目	期末余额	期初余额
保证借款	294,004,020.34	239,900,000.00
长期借款利息	454,236.15	3,716,767.07
合计	1,280,605,456.49	1,128,226,767.07

34. 租赁负债

项目	期末余额	期初余额
应付租赁款未折现金额	171,392,753.79	237,406,128.28
减：未确认融资费用	40,370,905.29	49,026,730.81
小计	131,021,848.50	188,379,397.47
减：一年内到期部分（附注五、31）	6,917,342.65	30,606,270.63
合计	124,104,505.85	157,773,126.84

35. 长期应付款

（1）分类

项目	期末余额	期初余额
长期应付款	8,749,940.00	
专项应付款	4,429,690.57	17,342,000.00
合计	13,179,630.57	17,342,000.00

（2）长期应付款

项目	期末余额	期初余额
悦达融资租赁有限公司	8,749,940.00	

（3）专项应付款

项目	期初余额	本期增加	本期减少	期末余额	形成原因
中国农村技术开发中心 2018 年国家智能农机科研课题经费	15,950,000.00		15,450,000.00	500,000.00	国家智能农机科研课题
基于时空约束的装备集群作业智能管控技术研究	567,000.00			567,000.00	国家智能农机科研课题
盐城市国库集中支付中心 2021 年度省现代农机装备与技术示范推广项目资金	425,000.00		350,000.00	75,000.00	国家智能农机科研课题
智慧农场农业机器人研发	400,000.00		400,000.00		国家智能农机科研课题
丘陵山区专用动力底盘的研发与应用		787,690.57		787,690.57	国家智能农机科研课题

项目	期初余额	本期增加	本期减少	期末余额	形成原因
果园高效智能除草机器人研发应用		2,750,000.00	250,000.00	2,500,000.00	国家智能农机科研课题
合计	17,342,000.00	3,537,690.57	16,450,000.00	4,429,690.57	/

36. 预计负债

项目	期末余额	期初余额	形成原因
对外提供担保		5,291,109.54	
未决诉讼或未决仲裁		790,966.15	
产品质量保证	3,133,810.13	3,609,212.81	
合计	3,133,810.13	9,691,288.50	/

37. 递延收益

项目	期初余额	本期增加	本期减少	期末余额	形成原因
政府补助	3,941,844.99	23,101,205.19	176,318.04	26,866,732.14	按年摊销

注：政府补助明细情况详见附注九、政府补助。

38. 股本

项目	期初余额	本期增减变动（+、-）					期末余额
		发行新股	送股	公积金转股	其他	小计	
股份总数	850,894,494.00						850,894,494.00

39. 资本公积

项目	期初余额	本期增加	本期减少	期末余额
资本溢价（股本溢价）	222,779,441.09			222,779,441.09
其他资本公积	59,901,560.85	30,921,789.85	319.24	90,823,031.46
合计	282,681,001.94	30,921,789.85	319.24	313,602,472.55

注：资本公积本期变动（1）对江苏京沪高速公路有限公司权益法核算-其他权益变动调减 319.23 元、对国能陈家港发电有限公司权益法核算-其他权益变动调减 0.01 元；（2）江苏悦达纺织集团有限公司、江苏威马悦达智能装备有限公司、接受江苏悦达集团有限公司奖励调增 392,908.52 元；（3）转让上海悦达智行汽车服务有限公司股权调增 30,528,881.33 元。

40. 其他综合收益

项目	期初余额	本期发生金额					期末余额
		本期所得税前发生额	减：前期计入其他综合收益当期转入损益	减：前期计入其他综合收益当期转入留存收益	减：所得税费用	税后归属于母公司	
一、不能重分类进损益的其他综合收益	93,017,400.00	-857,900.00			-214,475.00	-643,425.00	92,373,975.00
其中：重新计量设定受益计划变动额							
权益法下不能转损益的其他综合收益							
其他权益工具投资公允价值变动	93,017,400.00	-857,900.00			-214,475.00	-643,425.00	92,373,975.00
企业自身信用风险公允价值变动							
二、将重分类进损益的其他综合收益	232,673.71	5,191.15				5,191.15	237,864.86
其中：权益法下可转损益的其他综合收益							
其他债权投资公允价值变动							
金融资产重分类计入其他综合收益的金额							
其他债权投资信用减值准备							
现金流量套期储备							
外币财务报表折算差额	232,673.71	5,191.15				5,191.15	237,864.86
其他综合收益合计	93,250,073.71	-852,708.85			-214,475.00	-638,233.85	92,611,839.86

41.专项储备

项目	期初余额	本期增加	本期减少	期末余额
安全生产费	5,438,688.08	1,673,557.58	1,000,115.91	6,112,129.75

42. 盈余公积

项目	期初余额	本期增加	本期减少	期末余额
法定盈余公积	590,401,965.94			590,401,965.94
任意盈余公积	55,618,089.71			55,618,089.71
合计	646,020,055.65			646,020,055.65

注：本公司法定盈余公积余额已经达到注册资本50%以上，本期不再计提。

43. 未分配利润

项目	本期	上期
调整前上期末未分配利润	2,468,048,467.10	2,429,704,396.70
调整期初未分配利润合计数（调增+，调减-）		
调整后期初未分配利润	2,468,048,467.10	2,429,704,396.70
加：本期归属于母公司所有者的净利润	27,253,536.34	38,344,070.40
减：提取法定盈余公积		
提取任意盈余公积		
提取一般风险准备		
应付普通股股利		
转作股本的普通股股利		
其他		
期末未分配利润	2,495,302,003.44	2,468,048,467.10

44. 营业收入和营业成本

（1）营业收入与营业成本

项目	本期发生额		上期发生额	
	收入	成本	收入	成本
主营业务	2,803,848,735.05	2,591,768,316.02	2,945,319,122.30	2,742,908,374.36
其他业务	228,652,226.13	202,582,739.33	181,978,431.12	140,570,257.14
合计	3,032,500,961.18	2,794,351,055.35	3,127,297,553.42	2,883,478,631.50

（2）主营业务（分行业）

项目名称	本期发生额		上期发生额	
	营业收入	营业成本	营业收入	营业成本
制造业	1,858,666,399.81	1,736,153,886.26	1,582,095,833.01	1,470,271,381.90
商品流通	643,455,957.42	606,970,194.75	1,100,535,711.40	1,050,458,207.48
服务业	263,779,959.28	228,295,373.45	261,264,852.26	220,695,447.84
电力、热力生产和供应业	37,946,418.54	20,348,861.56	1,422,725.63	1,483,337.14
合计	2,803,848,735.05	2,591,768,316.02	2,945,319,122.30	2,742,908,374.36

(3) 主营业务（产品）

项目名称	本期发生额		上期发生额	
	营业收入	营业成本	营业收入	营业成本
汽车销售及维修	528,085,987.73	494,792,754.13	1,018,475,294.49	949,784,786.85
棉纱	1,099,750,084.78	1,009,678,247.91	805,398,355.64	736,927,583.87
坯布	238,924,830.87	232,535,392.84	284,221,969.97	261,733,654.28
农业装备	213,669,680.59	205,769,405.84	284,478,859.07	266,294,431.53
物流收入	168,063,939.45	158,517,562.68	146,138,777.65	142,748,085.61
专用车	233,840,342.05	210,413,865.09	180,124,503.73	165,826,181.79
床上用品	174,832,609.59	154,064,349.93	166,464,524.28	142,621,587.09
其他	146,681,259.99	125,996,737.60	60,016,837.47	76,972,063.34
合计	2,803,848,735.05	2,591,768,316.02	2,945,319,122.30	2,742,908,374.36

(4) 主营业务（按区域）

项目名称	本期发生额		上期发生额	
	营业收入	营业成本	营业收入	营业成本
境内	2,628,132,279.74	2,438,413,796.30	2,816,843,762.78	2,625,662,173.46
境外	175,716,455.31	153,354,519.72	128,475,359.52	117,246,200.90
合计	2,803,848,735.05	2,591,768,316.02	2,945,319,122.30	2,742,908,374.36

(5) 公司前五名客户的营业收入情况

客户名称	营业收入	占公司全部营业收入的比例(%)
宁波大千纺织品有限公司	501,509,858.13	16.54
江苏悦达起亚汽车有限公司	105,364,826.50	3.47
江苏悦达格罗唯视物流有限公司	59,066,841.29	1.95
盐城康福达纺织品有限公司	50,613,570.85	1.67
宁波申洲针织有限公司	47,680,482.22	1.57
合计	764,235,578.99	25.20

45.税金及附加

项目	本期发生额	上期发生额
城市维护建设税	1,411,888.76	2,347,871.17
教育费附加	1,086,062.85	1,706,155.04
房产税	6,649,849.84	6,935,019.44
土地使用税	7,665,758.07	6,109,853.90
印花税	2,309,768.47	1,708,010.27
环境保护税	17,914.68	6,109.67

项目	本期发生额	上期发生额
其他	141,273.58	406,640.28
合计	19,282,516.25	19,219,659.77

46.销售费用

项目	本期发生额	上期发生额
职工薪酬	65,883,184.93	94,450,137.98
使用权资产折旧	9,773,916.79	24,093,360.06
广告及业务宣传费	2,555,763.12	2,817,986.76
租赁费用	4,202,370.61	3,755,408.66
修理维护费	1,465,560.46	1,009,219.53
办公费	1,056,552.35	2,009,218.56
业务招待费	3,626,505.46	2,603,777.71
差旅费	5,311,609.67	6,839,914.67
保险费	1,361,574.10	896,827.74
装修费	547,982.88	446,224.55
代销手续费	1,725,873.45	854,527.42
售后服务费	349,841.72	425,325.40
试验检验费	803,158.83	338,068.00
质量赔偿费	340,049.78	244,661.33
其他项费用小计	7,817,169.80	14,674,060.14
合计	106,821,113.95	155,458,718.51

47.管理费用

项目	本期发生额	上期发生额
职工薪酬	128,369,492.44	145,898,990.28
固定资产折旧	12,602,084.23	20,302,340.95
无形资产摊销	13,660,323.91	12,553,600.98
使用权资产折旧	487,550.94	1,771,109.71
中介机构费	11,657,425.85	9,217,367.94
租赁费	4,083,322.14	4,220,015.89
业务宣传费	3,625,728.76	2,605,034.32
业务招待费	3,527,399.59	3,373,484.75
差旅费	2,389,740.12	2,703,875.70
办公费	2,640,724.51	2,918,913.19
物业管理费	3,290,922.67	3,069,650.29

项目	本期发生额	上期发生额
水电费	1,906,279.49	1,873,320.86
安保费	1,787,163.36	1,718,958.25
长期待摊费用摊销	1,724,723.29	2,700,220.52
其他项费用小计	16,588,481.62	5,994,425.59
合计	208,341,362.92	220,921,309.22

48.研发费用

项目	本期发生额	上期发生额
职工薪酬	31,341,674.33	28,791,924.99
材料费	44,493,448.21	39,712,903.79
研发设备折旧	1,161,353.36	1,104,883.74
差旅费	291,066.09	269,600.36
产品试制、检测	455,785.06	824,350.67
其他	1,672,391.96	1,455,802.59
合计	79,415,719.01	72,159,466.14

49.财务费用

项目	本期发生额	上期发生额
利息支出	79,936,082.38	77,894,973.00
其中：租赁负债利息费用	1,720,958.34	3,399,340.18
减：利息收入	12,567,400.60	14,054,276.75
其中：未实现融资收益	181,962.38	44,082.64
加：汇兑损失（减收益）	-137,320.28	-176,823.88
加：手续费支出	726,106.27	1,479,374.27
合计	67,957,467.77	65,143,246.64

50.其他收益

产生其他收益的来源	本期发生额	上期发生额	计入当期非经常性损益的金额
政府补助计入	61,011,919.20	8,224,099.49	60,464,296.68
进项税加计抵减等	7,741,722.04	8,310,241.68	
个税手续费退回	156,216.64	24,787.99	
合计	68,909,857.88	16,559,129.16	60,464,296.68

51.投资收益

项目	本期发生额	上期发生额
权益法核算的长期股权投资收益	130,608,533.01	101,240,155.31
处置长期股权投资产生的投资收益		209,500.00

项目	本期发生额	上期发生额
处置交易性金融资产取得的投资收益	-975,311.75	14,935,937.48
合计	129,633,221.26	116,385,592.79

52.公允价值变动收益

产生公允价值变动收益的来源	本期发生额	上期发生额
交易性金融资产	-13,655,692.45	78,674,424.72

53.信用减值损失（损失以“-”号填列）

项目	本期发生额	上期发生额
应收账款坏账损失	-1,127,438.21	4,847,527.32
其他应收款坏账损失	-591,997.56	-3,386,383.44
长期应收款坏账损失	-21,763.52	-26,079.91
合计	-1,741,199.29	1,435,063.97

54.资产减值损失（损失以“-”号填列）

项目	本期发生额	上期发生额
(1) 存货跌价损失及合同履约成本减值损失	-5,512,158.24	-2,025,600.66
(2) 固定资产减值损失	-512,463.73	-3,253,786.82
(3) 在建工程减值损失	-600,482.17	
合计	-6,625,104.14	-5,279,387.48

55.资产处置收益

项目	本期发生额	上期发生额	计入当期非经常性损益的金额
持有待售的非流动资产或处置组的处置利得或损失	60,161,065.30		60,161,065.30
固定资产处置利得或损失	121,111.26	21,372,444.76	121,111.26
无形资产处置利得或损失		20,259,381.71	
使用权资产处置利得或损失		367,514.18	
在建工程处置利得或损失		3,739,774.23	
合计	60,282,176.56	45,739,114.88	60,282,176.56

56.营业外收入

项目	本期发生额	上期发生额	计入当期非经常性损益的金额
(1) 预计负债转回		37,904,000.00	
(2) 罚款净收入	55,028.90	336,730.29	55,028.90
(3) 政府补助	725,072.24	587,806.04	725,072.24
(4) 赔偿款	4,476,648.22	5,248,108.34	4,476,648.22

项目	本期发生额	上期发生额	计入当期非经常性损益的金额
(5)无法支付应付款转入	3,959,635.16	131,069.89	3,959,635.16
(6)收购成本小于可辨认净资产公允价值部分		6,881,837.04	
(7)其他	1,596,769.91	7,454,330.58	1,596,769.91
合计	10,813,154.43	58,543,882.18	10,813,154.43

注：政府补助明细情况详见附注九、政府补助。

57.营业外支出

项目	本期发生额	上期发生额	计入当期非经常性损益的金 额
(1)非流动资产报废损失	42,339.87	223,565.45	42,339.87
(2)滞纳金	16,408.39	717,875.55	16,408.39
(3)盘亏损失		1,933.01	
(4)罚款支出	3,981.46	1,205.00	3,981.46
(5)确认的未决诉讼		354,789.21	
(6)赔偿支出	81,235.38	191,901.55	81,235.38
(7)违约金损失	616,015.16		616,015.16
(8)其他	288,190.23	765,097.70	288,190.23
合计	1,048,170.49	2,256,367.47	1,048,170.49

58.所得税费用

(1) 所得税费用表

项目	本期发生额	上期发生额
当期所得税费用	2,121,750.03	1,385,997.48
递延所得税费用	-1,151,046.23	5,892,099.26
合计	970,703.80	7,278,096.74

(2) 会计利润与所得税费用的调整过程

项目	本期发生额
利润总额	2,899,969.69
按法定/适用税率计算的所得税费用	970,703.80
子公司适用不同税率的影响	-2,282,789.52
调整以前期间所得税的影响	-30,609.79
非应税收入的影响	-32,652,133.25
不可抵扣的成本、费用和损失的影响	1,640,819.24
使用前期未确认递延所得税资产的可抵扣亏损的影响	-20,799,908.19
本期未确认递延所得税资产的可抵扣暂时性差异或可抵扣亏损的影响	60,542,269.09

项目	本期发生额
税率调整导致期初递延所得税资产/负债余额的变化	
研发费用加计扣除的影响	-6,417,647.58
所得税费用	970,703.80

59.其他综合收益

详见附注五.40本期发生金额情况。

60.合并现金流量表项目

(1) 与经营活动有关的现金

①收到其他与经营活动有关的现金

项目	本期发生额	上期发生额
一般存款利息收入	12,385,438.22	14,010,194.11
政府补助收入	43,372,573.40	6,361,442.43
票据及信用证保证金	263,889,400.68	315,604,707.03
往来及其他	245,519,279.54	33,414,196.27
合计	565,166,691.84	369,390,539.84

②支付其他与经营活动有关的现金

项目	本期发生额	上期发生额
银行手续费	726,106.27	1,479,374.27
付现费用	84,723,344.06	145,053,929.97
票据及信用证保证金	169,879,162.59	268,889,400.68
往来及其他	47,307,958.46	109,054,586.10
合计	302,636,571.38	524,477,291.02

(2) 与投资活动有关的现金

①收到的重要的投资活动有关的现金

项目	本期发生额	上期发生额
收回投资收到的现金		670,970,386.19
其中：处置江苏京沪高速公路有限公司部分股权		592,731,356.96
处置阿尔特汽车技术股份有限公司股份股票		28,239,029.23
处置江苏艾文德悦达汽车内饰有限责任公司股权		50,000,000.00
取得投资收益收到的现金	35,177,239.32	418,161,436.73
其中：处置江苏京沪高速公路有限公司部分股权收益		270,848,643.04
处置阿尔特汽车技术股份有限公司股份		62,794,239.75
江苏京沪高速公路有限公司分红		12,000,000.00

项目	本期发生额	上期发生额
国能陈家港发电有限公司分红	28,363,854.26	25,475,901.06
江苏艾文德悦达汽车内饰有限责任公司分红		43,958,954.60
大丰润龙风电有限公司分红	6,813,385.06	3,047,094.96
江苏悦达格罗唯视物流有限公司分红		36,603.32
处置固定资产、无形资产和其他长期资产收回的现金净额	67,941,681.65	
其中：处置转至持有待售资产的艾文德公司股权	61,224,372.00	
合计	103,118,920.97	1,089,131,822.92

②支付的重要的与投资活动有关的现金

项目	本期发生额	上期发生额
购建固定资产、无形资产和其他长期资产支付的现金	1,038,462,199.47	459,672,841.09
其中：渔光互补项目	787,923,002.94	139,009,356.19
纺织十万锭升级改造项目	68,210,127.19	270,187,239.24
购买办公楼及车库	40,220,618.86	
投资支付的现金	106,000,000.00	27,675,000.01
其中：江苏浩钠新能源科技有限公司		15,000,000.00
江苏新能信悦光伏发电有限公司		12,675,000.01
三峡悦达（阜宁）储能科技有限公司	26,000,000.00	
中化学悦达（江苏）新能源科技有限公司	80,000,000.00	
合计	1,144,462,199.47	487,347,841.10

③支付的其他与投资活动有关的现金

项目	本期发生额	上期发生额
处置子公司上海悦达智行汽车服务有限公司形成的现金流出	59,017,251.70	

注：本期处置子公司处置价格中以现金及现金等价物收到的金额为27,900.00元，处置的子公司持有的现金及现金等价物金额为59,045,151.70元。

（3）与筹资活动有关的现金

①收到其他与筹资活动有关的现金

项目	本期发生额	上期发生额
关联单位借款		22,093,280.00
悦达集团权益性投入	450,000.00	928,600.00
收回贷款保证金	5,000,000.00	
合计	5,450,000.00	23,021,880.00

②支付其他与筹资活动有关的现金

项目	本期发生额	上期发生额
关联单位还款		19,414,337.86
偿还租赁负债本金和利息支付的现金	23,138,834.07	44,813,496.18
贷款保证金		5,000,000.00
退还少数股东实收资本		55,137.92
合计	23,138,834.07	69,282,971.96

③筹资活动产生的各项负债变动情况

负债项目	期初余额	本期增加		本期减少		期末余额
		现金变动	非现金变动	现金变动	非现金变动	
短期借款	683,598,317.56	2,425,622,583.33	4,790,779.98	1,201,581,393.95	47,111,824.43	1,865,318,462.49
一年内到期的长期借款	363,261,114.58	44,636,000.00	4,050,077.53	344,551,114.58		67,396,077.53
长期应付款(含一年内到期的长期应付款)	4,280,037.09	13,948,380.00			4,280,037.09	13,948,380.00
长期借款	1,128,226,767.07	528,840,320.34	30,842,656.70	394,131,098.06	13,173,189.56	1,280,605,456.49
租赁负债(含一年内到期的租赁负债)	188,379,397.47		5,289,408.01	22,592,239.57	40,054,717.41	131,021,848.50
合计	2,367,745,633.77	3,013,047,283.67	44,972,922.22	1,962,855,846.16	104,619,768.49	3,358,290,225.01

61.合并现金流量表补充资料

(1) 现金流量表补充资料

项目	本期金额	上期金额
1.将净利润调节为经营活动现金流量		
净利润	1,929,265.89	13,439,877.65
加：资产减值损失	6,625,104.14	5,279,387.48
信用减值损失	1,741,199.29	-1,435,063.97
固定资产折旧、使用权资产折旧、投资性房地产折旧	142,024,280.41	129,805,013.79
无形资产摊销	11,839,654.04	12,412,594.85
长期待摊费用摊销	6,307,252.96	10,500,958.35
处置固定资产、无形资产和其他长期资产的损失(收益以“-”号填列)	-60,282,176.56	-45,739,114.88
固定资产报废损失(收益以“-”号填列)	42,339.87	223,565.45
公允价值变动损失(收益以“-”号填列)	13,655,692.45	-78,674,424.72
财务费用(收益以“-”号填列)	79,798,762.10	77,718,149.12

项目	本期金额	上期金额
投资损失(收益以“一”号填列)	-129,633,221.26	-116,385,592.79
递延所得税资产减少(增加以“一”号填列)	-1,419,642.95	-30,917,623.09
递延所得税负债增加(减少以“一”号填列)	-380,578.06	33,238,784.35
存货的减少(增加以“一”号填列)	-11,397,040.63	-13,326,669.83
经营性应收项目的减少(增加以“一”号填列)	-349,095,051.99	-738,089,677.22
经营性应付项目的增加(减少以“一”号填列)	373,994,196.88	529,067,536.02
其他	-11,901,000.55	8,874,166.03
经营活动产生的现金流量净额	73,849,036.03	-204,008,133.41
2.不涉及现金收支的重大投资和筹资活动		
债务转为资本		
一年内到期的可转换公司债券		
融资租入固定资产		
3.现金及现金等价物净变动情况		
现金的期末余额	1,290,217,061.69	1,112,201,244.81
减：现金的期初余额	1,112,201,244.81	700,805,379.08
加：现金等价物的期末余额		
减：现金等价物的期初余额		
现金及现金等价物净增加额	178,015,816.88	411,395,865.73

注：其他系前期计提存货跌价准备-14,628,240.14元本期实现对外销售、本期计提的专项储备2,727,239.59元。

公司本期销售商品收到的银行承兑汇票背书转让的金额为330,479,679.23元。

(2) 现金和现金等价物的构成

项目	期末余额	期初余额
一、现金	1,290,217,061.69	1,112,201,244.81
其中：库存现金		
可随时用于支付的银行存款	1,290,217,061.69	1,111,833,337.28
可随时用于支付的其他货币资金		367,907.53
可用于支付的存放中央银行款项		
存放同业款项		
拆放同业款项		
二、现金等价物		
其中：三个月内到期的债券投资		
三、期末现金及现金等价物余额	1,290,217,061.69	1,112,201,244.81
其中：母公司或集团内子公司使用受限制的现金和现金等价物		

62.所有权或使用权受到限制的资产

资产类别	期末账面余额	期末账面价值	受限类型	受限情况
货币资金	100,416,803.65	100,416,803.65	保证金及其他	保函保证金、汇票保证金、诉讼冻结资金等
应收票据	38,624,092.48	38,624,092.48	其他	已背书或贴现
固定资产	275,228,191.91	197,407,462.08	抵押及其他	借款抵押
无形资产	44,674,387.60	29,239,911.69	抵押	借款抵押
长期股权投资	1,189,442,384.66	1,189,442,384.66	质押	借款质押
投资性房地产	33,560,681.05	3,481,008.40	抵押	抵押
合计	1,681,946,541.35	1,558,611,662.96		/

(续表)

资产类别	期初账面余额	期初账面价值	受限类型	受限情况
货币资金	268,889,400.68	268,889,400.68	保证金及其他	保函保证金、汇票保证金、信用证保证金等
应收票据	21,398,194.08	21,398,194.08	其他	已背书或贴现
应收款项融资	4,000,000.00	4,000,000.00	质押	质押
存货	116,953,019.39	116,950,510.86	质押	合格证质押
固定资产	520,999,333.66	427,264,315.69	抵押及其他	借款抵押
无形资产	137,932,441.55	74,890,808.08	抵押	借款抵押
长期股权投资	1,133,478,536.28	1,133,478,536.28	质押	借款质押
投资性房地产	36,137,748.59	5,905,182.21	抵押	抵押
合计	2,239,788,674.23	2,052,776,947.88		/

63.外币货币性项目

(1) 外币货币性项目

项目	期末外币余额	折算汇率	期末折算人民币余额
货币资金			
其中：美元	8,738,413.78	7.1884	62,815,213.62
欧元	0.12	7.5257	0.90
港币	590,363.91	0.9260	546,676.98
应收账款			
其中：美元	3,663,488.96	7.1884	26,334,624.04
应付账款			
其中：美元	2,918.36	7.1884	20,978.34
港币	42,092.26	0.9260	38,977.43
日元	3,595,185.00	0.0462	166,097.55
其他应付款			
其中：美元	2,107,480.00	7.1884	15,149,409.23

项目	期末外币余额	折算汇率	期末折算人民币余额
预付款项			
其中：欧元	311.47	7.5257	2,344.03

64. 租赁

(1) 出租情况

经营租赁

项目	租赁收入	其中：未计入租赁收款额的可变租赁付款额相关的收入
房屋租赁收入	3,716,519.88	
土地租赁收入	1,490,597.91	
车辆租赁收入	3,757,420.41	
合计	8,964,538.20	

(2) 承租情况

项目	租赁费用
其中：租赁负债利息费用	1,720,958.34
与租赁相关的总现金流出	23,138,834.07

附注六、研发支出

1、研发支出按费用性质列示

费用性质	本期发生额	上期发生额
职工薪酬	31,341,674.33	28,791,924.99
材料费	44,493,448.21	39,712,903.79
研发设备折旧	1,161,353.36	1,104,883.74
差旅费	291,066.09	269,600.36
产品试制、检测	455,785.06	824,350.67
其他	1,672,391.96	1,455,802.59
合计	79,415,719.01	72,159,466.14
其中：费用化研发支出	79,415,719.01	72,159,466.14
资本化研发支出		

2、资本化的研发支出

无

3、重要外购在研项目情况

无

附注七、合并范围的变更

1. 处置子公司

子公司名称	股权处 置价款	股权处置 比例%	股权处置 方式	丧失控制权 的时点	丧失控制 权时点的 判断依据	处置价款与处置投 资所对应的合并财 务报表层面享有该 子公司净资产份额 的差额	合并财务报 表中与该子 公司相关的 商誉
上海悦达智行汽 车服务有限公司	27,900.00	100.00	出售	2024年6月 30日	收到股权 转让价 款，控制 权已移交	30,528,881.33	0

(续)

子公司名称	丧失控制 权之日剩 余股权的 比例	丧失控制权 之日剩余股 权的账面价 值	丧失控制 权之日剩 余股权的 公允价值	按公允价值重 新计量产生的 利得/损失	丧失控制权之日 剩余股权的公允 价值的确定方法 及主要假设	与原子公司股 权投资相关的 其他综合收益 转入投资损益 或留存收益的 金额
上海悦达智行汽车服 务有限公司	0	0	0	0	不适用	无

2. 其他原因的合并范围变动

序号	单位名称	原因说明
增加单位		
(1)	江苏悦达生物质科技有限公司	设立
(2)	江苏悦达城市服务有限公司	设立
(3)	江苏悦达万帮智慧能源有限公司	设立
(4)	盐城悦欣新能源发展有限公司	设立
(5)	盐城悦海新能源发展有限公司	设立
(6)	盐城市灌东盐场新能源发展有限公司	设立
(7)	盐城悦祥新能源发展有限公司	设立
(8)	盐城悦达苇鱼光伏电力有限公司	设立
(9)	盐城悦达春之苑光伏电力有限公司	设立
减少单位		
(1)	江苏悦达骏驰汽车销售有限公司	

序号	单位名称	原因说明
(2)	枣庄悦达智行汽车销售服务有限公司	上海悦达智行汽车服务有限公司的 下属单位，随上海悦达智行汽车服 务有限公司本期一并处置
(3)	广州市悦达汇创汽车销售服务有限公司	
(4)	成都悦浩汽车销售服务有限公司	
(5)	海南悦达创亿汽车服务有限公司	
(6)	四川悦达创亿汽车服务有限公司	
(7)	长沙悦亚汽车销售服务有限公司	
(8)	青岛悦盛汽车销售服务有限公司	
(9)	石家庄悦起汽车销售服务有限公司	
(10)	衢州悦起汽车销售服务有限公司	
(11)	沈阳悦起汽车销售服务有限公司	
(12)	昆明悦盛汽车销售服务有限公司	
(13)	太原悦起汽车销售服务有限公司	
(14)	呼和浩特悦起汽车销售服务有限公司	
(15)	大连悦起汽车销售有限公司	
(16)	永州悦起汽车销售服务有限公司	
(17)	柳州悦起汽车销售服务有限公司	
(18)	盐城悦达智行汽车销售服务有限公司	
(19)	安阳悦达智行汽车销售服务有限公司	
(20)	扬州悦达智行汽车销售服务有限公司	
(21)	无锡悦达智行汽车销售服务有限公司	
(22)	开封悦起汽车销售服务有限公司	
(23)	烟台悦达智行汽车销售服务有限公司	
(24)	贵阳悦达智行汽车销售服务有限公司	
(25)	芜湖悦起汽车销售服务有限公司	
(26)	苏州悦达智行汽车销售服务有限公司	
(27)	佛山悦起智行汽车销售服务有限公司	
(28)	泰州悦达智行汽车销售服务有限公司	
(29)	徐州悦达智行汽车销售服务有限公司	
(30)	南通悦亚汽车销售服务有限公司	
(31)	广州悦达智行汽车销售服务有限公司	

附注八、在其他主体中的权益

1.在子公司中的权益

(1) 企业集团的构成

子公司名称	注册资本(万元)	主要经营地	注册地	业务性质	持股比例(%)		取得方式
					直接	间接	
陕西西铜高速公路有限公司	114,315.00	西安	西安	交通业	70.00		投资设立
香港润德有限公司	100.00[注 1]	香港	香港	投资	100.00		投资设立
江苏悦达卡特新能源有限公司	1,750.00	常州	常州	工业制造	80.00		收购
江苏悦达纺织集团有限公司	170,000.00	盐城	盐城	工业制造	100.00		投资设立
江苏悦达棉纺有限公司	30,000.00	盐城	盐城	工业制造		100.00	投资设立
江苏悦达家纺有限公司	10,689.00[注 2]	盐城	盐城	工业制造		95.32	投资设立
江苏悦达家纺制品有限公司	500.00	盐城	盐城	工业制造		100.00	投资设立
江苏悦达生活科技有限公司	3,000.00	盐城	盐城	商品贸易		100.00	投资设立
江苏新沅申达纺织科技有限公司	1,650.00	盐城	盐城	工业制造		100.00	收购
江苏欧化纺织有限公司	9,500.00	盐城	盐城	纺织业		69.75	投资设立
江苏悦达生态纺织有限公司	3,000.00	盐城	盐城	纺织业		100.00	投资设立
江苏悦达智能农业装备有限公司	128,800.00	盐城	盐城	工业制造	51.00		收购
江苏沿海农业机械检测有限公司	1,200.00	盐城	盐城	专业技术服务业		100.00	投资设立
江苏威马悦达智能装备有限公司	600.00[注 3]	盐城	盐城	通用设备制造业	51.00		投资设立
江苏悦达专用车有限公司	16,800.00	盐城	盐城	专用设备制造业	100.00		同一控制下企业合并
盐城悦达戴卡创新汽车零部件有限公司[注 4]	120.00	盐城	盐城	汽车制造业		50.00	取得控制权
江苏悦达长久物流有限公司	15,000.00	盐城	盐城	交通运输、仓储和邮政业	51.00		投资设立
江苏悦达环球物流有限公司	1,140.00	盐城	盐城	道路运输业		100.00	同一控制下企业合并
江苏悦达新能源科技发展有限公司	50,000.00	盐城	盐城	科技推广和应用服务业	70.00		投资设立
盐城悦达华辉光伏电力有限公司	15,000.00	盐城	盐城	电力、热力生产和供应业		100.00	投资设立
盐城悦达华旭光伏电力有限公司	16,700.00	盐城	盐城	电力、热力生产和供应业		100.00	投资设立
江苏悦达低碳科技发展有限公司	30,000.00	盐城	盐城	电力、热力生产和供应业	100.00		投资设立

子公司名称	注册资本(万元)	主要经营地	注册地	业务性质	持股比例 (%)		取得方式
					直接	间接	
平罗县润阳光伏发电有限公司	8,930.00	盐城	盐城	电力、热力生产和供应业		100.00	收购
江苏悦达储能科技有限公司	30,000.00	盐城	盐城	电力、热力生产和供应业	100.00		投资设立
江苏悦达和碳环境技术有限公司	1,000.00	盐城	盐城	科技推广和应用服务业	51.00		投资设立
盐城悦海新能源发展有限公司	15,000.00	盐城	盐城	科技推广和应用服务业	51.00		投资设立
盐城悦欣新能源发展有限公司	500.00	盐城	盐城	电力、热力生产和供应业		85.00	投资设立
盐城市灌东盐场新能源发展有限公司	15,000.00	盐城	盐城	电力、热力生产和供应业		85.00	投资设立
江苏悦达万帮智慧能源有限公司	2,000.00	盐城	盐城	电力、热力生产和供应业		65.00	投资设立
盐城悦祥新能源发展有限公司	5,500.00	盐城	盐城	科技推广和应用服务业		80.00	投资设立
盐城悦达苇鱼光伏电力有限公司	100.00	盐城	盐城	电力、热力生产和供应业		100.00	投资设立
盐城悦达春之苑光伏电力有限公司	100.00	盐城	盐城	电力、热力生产和供应业		100.00	投资设立
江苏悦达生物质科技有限公司	5,000.00	盐城	盐城	石油、煤炭及其他燃料加工业	55.00		投资设立
江苏悦达城市服务有限公司	2,000.00	盐城	盐城	公共设施管理业		51.00	投资设立

注 1: 香港润德有限公司注册资本为 100.00 万港元。

注 2: 江苏悦达家纺有限公司注册资本为 10,689.00 万美元。

注 3: 江苏威马悦达智能装备有限公司注册资本为 600.00 万欧元。

注 4: 根据 2020 年 10 月 28 日盐城悦达戴卡创新汽车零部件有限公司董事会决议, 甲方(江苏悦达专用车有限公司)增派 1 名董事, 至此盐城悦达戴卡创新汽车零部件有限公司董事会由 6 人组成, 其中甲方 3 人、乙方(中信戴卡股份有限公司)2 人、职工董事 1 人。此外, 盐城悦达戴卡创新汽车零部件有限公司董事长、总经理及财务负责人均由甲方委派, 从而取得实际控制权。

(2) 重要的非全资子公司

子公司名称	少数股东的持股比例 (%)	当期归属于少数股东的损益	当期向少数股东支付的股利	期末累计少数股东权益
江苏悦达家纺有限公司	4.68	-491,825.00		14,604,869.23
陕西西铜高速公路有限公司	30.00	9,002.65		402,240,172.60
江苏悦达卡特新能源有限公司	20.00	310.29		-75,915,072.66
江苏悦达智能农业装备有限公司	49.00	-20,069,583.93		119,264,585.76
江苏悦达新能源科技发展有限公司	30.00	2,831,435.31		123,217,064.31

(3) 重要非全资子公司的主要财务信息

项目	期末余额/本期发生额				
	江苏悦达家纺有限公司	陕西西铜高速公路有限公司	江苏悦达卡特新能源有限公司	江苏悦达智能农业装备有限公司	江苏悦达新能源科技发展有限公司
流动资产	291,271,323.07	1,362,208,252.89	372,412.99	359,648,924.44	212,941,783.33
非流动资产	163,609,132.00	4,471,700.60		212,227,504.71	1,282,064,908.60
资产合计	454,880,455.07	1,366,679,953.49	372,412.99	571,876,429.15	1,495,006,691.93
流动负债	142,657,560.73	2,549,690.67	338,884,319.61	321,130,633.75	305,793,775.50
非流动负债				7,348,681.60	778,489,368.72
负债合计	142,657,560.73	2,549,690.67	338,884,319.61	328,479,315.35	1,084,283,144.22
营业收入	297,614,177.57	449,523.81		220,419,933.19	11,122,870.86
净利润	-10,514,234.87	30,008.82	1,551.45	-40,958,334.55	9,438,117.71
综合收益总额	-10,514,234.87	30,008.82	1,551.45	-40,958,334.55	9,438,117.71
经营活动现金流量	-2,611,136.43	-382,792.17	1,551.45	281,362,950.89	-8,676,377.25

(续表)

项目	期初余额/上期发生额				
	江苏悦达家纺有限公司	陕西西铜高速公路有限公司	江苏悦达卡特新能源有限公司	江苏悦达智能农业装备有限公司	江苏悦达新能源科技发展有限公司
流动资产	293,205,373.30	1,362,591,045.06	370,861.54	244,423,346.20	365,760,925.69
非流动资产	181,076,277.06	4,699,253.66		262,830,007.75	391,384,269.38
资产合计	474,281,650.36	1,367,290,298.72	370,861.54	507,253,353.95	757,145,195.07
流动负债	151,594,521.15	3,190,044.72	338,884,319.61	592,960,605.88	80,256,818.53
非流动负债				26,307,339.88	375,602,946.54
负债合计	151,594,521.15	3,190,044.72	338,884,319.61	619,267,945.76	455,859,765.07
营业收入	303,145,292.93			275,615,421.09	458,013.60

项目	期初余额/上期发生额				
	江苏悦达家纺有限公司	陕西西铜高速公路有限公司	江苏悦达卡特新能源有限公司	江苏悦达智能农业装备有限公司	江苏悦达新能源科技发展有限公司
净利润	13,142,666.14	37,618,978.52	14,617,110.17	-49,899,989.39	812,458.79
综合收益总额	13,142,666.14	37,618,978.52	14,617,110.17	-49,899,989.39	812,458.79
经营活动现金流量	-46,646,642.17	-136,485,344.19	-8,817,860.46	-44,283,133.35	-6,555,721.79

2.在合营安排或联营企业中的权益

(1) 重要的合营企业或联营企业

合营企业或联营企业名称	主要经营地	注册地	业务性质	持股比例(%)		对合营企业或联营企业投资的会计处理方法
				直接	间接	
悦达融资租赁有限公司	江苏盐城	江苏盐城	其他金融业	40.00		权益法
江苏京沪高速公路有限公司	江苏淮安	江苏淮安	交通业	6.00		权益法
国能陈家港发电有限公司	江苏地区	江苏地区	工业制造	20.00		权益法
江苏悦达集团财务有限公司	江苏盐城	江苏盐城	金融业	25.00		权益法

(2) 重要联营企业的主要财务信息

项目	期末余额/本期发生额			
	悦达融资租赁有限公司	江苏京沪高速公路有限公司	国能陈家港发电有限公司	江苏悦达集团财务有限公司
流动资产	759,089,119.67	1,640,884,612.77	402,442,564.13	1,429,841,755.80
非流动资产	1,620,314,250.52	44,775,450,895.49	3,587,849,020.72	3,083,062,908.79
资产合计	2,379,403,370.19	46,416,335,508.26	3,990,291,584.85	4,512,904,664.59
流动负债	538,569,058.47	6,363,382,487.54	2,140,954,218.09	3,201,823,698.13
非流动负债	612,699,591.39	15,976,737,267.74	288,646,320.99	
负债合计	1,151,268,649.86	22,340,119,755.28	2,429,600,539.08	3,201,823,698.13
少数股东权益		4,576,783,278.10		
归属于母公司股东权益	1,228,134,720.33	19,499,432,474.88	1,560,691,045.77	1,311,080,966.46
按持股比例计算的净资产份额	491,253,888.13	1,169,965,948.49	312,138,209.15	327,770,241.63
调整事项	43,617,521.51	19,476,436.17	52,084,293.08	

项目	期末余额/本期发生额			
	悦达融资租赁有限公司	江苏京沪高速公路有限公司	国能陈家港发电有限公司	江苏悦达集团财务有限公司
-商誉	43,617,521.51		52,084,293.08	
-内部交易未实现利润				
未确认亏损				
-其他		19,476,436.17		
对联营企业权益投资的账面价值	534,871,409.64	1,189,442,384.66	364,222,502.23	327,770,241.63
存在公开报价的权益投资的公允价值				
营业收入	151,488,944.94	10,013,681,515.60	2,883,182,202.12	95,489,603.54
净利润	52,613,129.09	1,017,455,782.82	95,215,953.01	55,580,263.45
其他综合收益				
综合收益总额	52,613,129.09	1,017,455,782.82	95,215,953.01	55,580,263.45
本期收到的来自联营企业的股利			28,363,854.26	

(续表)

项目	期初余额/上期发生额			
	悦达融资租赁有限公司	江苏京沪高速公路有限公司	国能陈家港发电有限公司	江苏悦达集团财务有限公司
流动资产	1,234,189,144.73	2,939,893,647.60	388,345,184.87	1,814,934,414.74
非流动资产	1,149,322,283.68	41,393,665,490.77	3,675,625,222.26	2,927,352,181.32
资产合计	2,383,511,428.41	44,333,559,138.37	4,063,970,407.13	4,742,286,596.06
流动负债	406,055,280.57	8,194,159,830.18	1,988,176,043.05	3,486,785,893.05
非流动负债	802,248,703.71	15,635,677,017.98	468,500,000.00	
负债合计	1,208,303,984.28	23,829,836,848.16	2,456,676,043.05	3,486,785,893.05
少数股东权益		2,021,740,276.71		
归属于母公司股东权益	1,175,207,444.13	18,481,982,013.50	1,607,294,364.08	1,255,500,703.01
按持股比例计算的净资产份额	470,082,977.65	1,108,918,920.81	321,458,872.82	313,875,175.77
调整事项	43,617,521.51	24,559,615.47	52,084,293.08	
-商誉	43,617,521.51		52,084,293.08	
-内部交易未实现利润				
未确认亏损				
-其他		24,559,615.47		

项目	期初余额/上期发生额			
	悦达融资租赁有限公司	江苏京沪高速公路有限公司	国能陈家港发电有限公司	江苏悦达集团财务有限公司
对联营企业权益投资的账面价值	513,700,499.16	1,133,478,536.28	373,543,165.90	313,875,175.77
存在公开报价的权益投资的公允价值				
营业收入	127,946,545.17	12,567,199,662.94	2,935,684,835.10	91,772,302.41
净利润	14,788,931.57	634,130,023.21	157,576,968.13	54,414,953.37
其他综合收益				
综合收益总额	14,788,931.57	634,130,023.21	157,576,968.13	54,414,953.37
本期收到的来自联营企业的股利		12,000,000.00	25,475,901.06	

(3) 不重要的合营企业和联营企业的汇总财务信息

项目	期末余额/本期发生额	期初余额/上期发生额
联营企业：		
投资账面价值合计	306,757,735.79	187,030,731.24
下列各项填列按持股比例计算的合计数		
--净利润	20,535,198.46	17,226,389.85
--其他综合收益	5,191.15	26,336.53
--综合收益总额	20,540,389.61	17,252,726.38

附注九、政府补助

1. 应收政府补助

项目	期末余额	列报项目
盐都区区级专项资金、盐都区区级高质量发展专项资金	10,764,100.00	其他收益
盐城市本级工业强市专项资金	5,000,000.00	其他收益
企业核心技术攻关补助、企业链配套协作补助	2,127,800.00	其他收益
2024年度盐城市工业强市专项资金、盐都区科技创新奖励（第二批）	296,200.00	营业外收入
合计	18,188,100.00	

2. 涉及政府补助的负债项目

会计科目	期初余额	本期新增补助金额	本期计入营业外收入金额	本期转入其他收益金额	本期其他变动	期末余额
递延收益	3,941,844.99	23,101,205.19	128,818.04	47,500.00		26,866,732.14
其中：与资产相关	3,461,844.99	23,101,205.19	128,818.04	47,500.00		26,386,732.14
与收益相关	480,000.00					480,000.00

3. 计入当期损益的政府补助

会计科目	本期发生额	上期发生额
其他收益	61,011,919.20	8,224,099.49
营业外收入	725,072.24	587,806.04
合计	61,736,991.44	8,811,905.53

附注十、与金融工具相关的风险

公司的主要金融工具包括货币资金、应收账款、应收票据、应收款项融资、其他应收款、应付账款、其他应付款等，各项金融工具的详细情况已于相关附注内披露。公司管理层对金融工具的风险敞口进行管理和监控以确保将上述风险控制在限定的范围之内。

1.风险管理目标和政策

公司从事风险管理的目标是在风险和收益之间取得适当的平衡，力求降低金融风险对公司财务业绩的不利影响。基于该风险管理目标，公司已制定风险管理政策以辨别和分析公司所面临的风险，设定适当的风险可接受水平并设计相应的内部控制程序，以监控公司的风险水平。公司定期审阅这些风险管理政策及有关内部控制系统，以适应市场情况或公司经营活动的改变。公司的金融工具导致的主要风险是信用风险及流动性风险。

(1) 信用风险

信用风险，是指金融工具的一方不履行义务，造成另一方发生财务损失的风险。公司对信用风险按组合分类进行管理。信用风险主要产生于银行存款和应收账款等。

公司银行存款存放于信用良好的商业银行，部分存放在江苏悦达集团财务有限公司，财务公司经营稳定，预期良好。公司预期银行存款不存在重大的信用风险。

对于应收账款，本公司设定相关政策以控制信用风险敞口。公司基于对债务人的财务状况、信用记录及其他因素诸如目前市场状况等，评估债务人的信用资质，并设置相应欠款额度与信用期限。公司定期对债务人信用记录进行监控，对于信用记录不良的债务人，公司采用书面催款、缩短信用期或取消信用期等方式，以确保公司的整体信用风险在可控的范围内。

(2) 流动性风险

流动性风险，是指本公司以交付现金或其他金融资产的方式在履行结算的义务时发生资金短缺的风险。管理流动风险时，公司管理层认为保持充分的现金及现金等价物并对其进行监控，以满足公司经营需要，并降低现金流量波动的影响。公司管理层对银行借款的使用情况进行监控并确保遵守借款协议。

2.金融资产转移

(1) 因转移而终止确认的金融资产

项目	转移方式	终止确认金额	与终止确认相关的利得或损失
应收款项融资	票据背书	61,191,954.55	

(2) 转移金融资产且继续涉入形成的资产、负债的金额

项目	转移方式	继续涉入形成的资产金额	继续涉入形成的负债金额
应收票据	票据背书	38,624,092.48	38,624,092.48

附注十一、公允价值计量

1.以公允价值计量的资产和负债的期末公允价值

项目	期末公允价值			合计
	第一层次公允价值计量	第二层次公允价值计量	第三层次公允价值计量	
一、持续的公允价值计量的披露				
（一）交易性金融资产	96,436,471.30	156,075,000.00	127,437,600.00	379,949,071.30
1.分类为以公允价值计量且其变动计入当期损益的金融资产	96,436,471.30	156,075,000.00	127,437,600.00	379,949,071.30
（二）其他权益工具投资			384,182,753.66	384,182,753.66
持续以公允价值计量的资产总额	96,436,471.30	156,075,000.00	511,620,353.66	764,131,824.96

2.持续的和非持续的第一层次公允价值计量项目市价的确认依据

项目	公允价值	活跃市场报价			资料来源
		主要市场（最有利市场）	交易价格	期末数量	
一、持续的公允价值计量					
（一）交易性金融资产	96,436,471.30				
1.分类为以公允价值计量且其变动计入当期损益的金融资产	96,436,471.30				
阿尔特汽车技术股份有限公司	96,436,471.30	A股市场	11.30	8,534,201	深圳证券交易所创业板
持续的公允价值计量的资产总额	96,436,471.30				

3.持续的和非持续的第二层次公允价值计量项目，采用的估值技术和重要参数的定性与定量信息

江苏珩创纳米科技有限公司在2024年4月完成了A轮融资，每股价格104.41元/股，经测算合理，所以公司按定增价格作为公允价值的合理估计进行计量。

2024年9月，江苏浩钠新能源科技有限公司发生一笔股权转让，公司按转让价格作为公允价值的合理估计进行计量。

4.持续的和非持续的第三层次公允价值计量项目，采用的估值技术和重要参数的定性和定量信息

公司对江苏悦达起亚汽车有限公司运用现金流量折现法进行估值，金额为19,899.78万元。

公司对帝亚一维新能源汽车有限公司运用现金流量折现法进行估值，金额为16,791.75万元。

公司对江苏盐城市清洁能源发展股份有限公司运用现金流量折现法进行估值，金额为12,743.76万

元。

因被投资企业黑龙江龙涤股份有限公司、陕西高速公路电子收费有限公司、洛阳智能农业装备研究院有限公司的经营环境和经营情况、财务状况未发生重大变化，所以公司按投资成本作为公允价值的合理估计进行计量。

附注十二、关联方及关联交易

1. 本公司的母公司情况

母公司名称	注册地	业务性质	注册资本 (万元)	母公司对本 公司的持股 比例(%)	母公司对本 公司的表决 权比例(%)	本公司最终控制 方
江苏悦达集团有限 公司	江苏盐城	国有企业	1,000,000.00	34.00	34.00	盐城市人民政府

2. 本公司的子公司情况

本公司子公司的情况详见附注八之1。

3. 本公司合营和联营企业情况

本公司重要的合营或联营企业详见附注八之2。

本期与本公司发生关联方交易，或前期与本公司发生关联方交易形成余额的其他合营或联营企业情况如下：

合营或联营企业名称	与本公司关系
中纺联悦达津巴布韦有限公司	联营企业
江苏悦达格罗唯视物流有限公司	联营企业
江苏悦达铁运物流有限公司	联营企业
三峡悦达（阜宁）储能科技有限公司	联营企业
江苏悦达集团财务有限公司	联营企业
悦达融资租赁有限公司	联营企业

4. 其他关联方情况

其他关联方名称	其他关联方与本公司关系
盐城悦达成大进出口服务有限公司	母公司的子公司
盐城悦达置业发展有限公司	母公司的子公司
环球车享悦达盐城汽车租赁有限公司	母公司的子公司
江苏悦达网络科技有限公司	母公司的子公司
江苏悦达黄海拖拉机制造有限公司	母公司的子公司
悦达商业保理（江苏）有限公司	母公司的子公司
江苏悦达汽车销售服务有限公司	母公司的子公司

其他关联方名称	其他关联方与本公司关系
江苏悦达东方汽车销售服务有限公司	母公司的子公司
江苏悦达大圣针织服装有限公司	母公司的子公司
悦达集团(香港)有限公司	母公司的子公司
悦达地产集团有限公司	母公司的子公司
江苏悦达国际大酒店有限公司	母公司的子公司
江苏悦达商业地产有限公司	母公司的子公司
南京悦达商业管理有限公司	母公司的子公司
上海悦达新实业集团有限公司	母公司的子公司
江苏悦达南方控股有限公司	母公司的子公司
悦达汽车发展有限公司	母公司的子公司
悦达地产（东台）有限公司	母公司的子公司
江苏悦达塞夫纳节能科技有限公司	母公司的子公司
江苏悦达物流有限公司	母公司的子公司
江苏悦达东方汽车部件有限公司	母公司的子公司
悦达资本股份有限公司	母公司的子公司
上海悦达房地产发展有限公司	母公司的子公司
悦达供应链管理江苏有限公司	母公司的子公司
江苏悦达汽车科创园有限公司	母公司的子公司
江苏悦达汽车集团有限公司	母公司的子公司
悦达商业保理有限公司	母公司的子公司
江苏悦达南方控股有限公司盐城分公司	母公司的子公司
悦达地产服务江苏有限公司	母公司的子公司
江苏悦达国际大酒店有限公司南京分公司	母公司的子公司
大丰悦丰实业有限公司	母公司的子公司
江苏悦达国润新能源商用车有限公司	母公司的子公司
西安悦达悦睿置业有限公司	母公司的子公司
悦达北方实业发展（天津）有限公司	母公司的子公司
陕西达美轮毂有限公司	母公司的子公司
江苏悦达集团南京投资发展有限公司	母公司的子公司
山西汾平高速公路有限公司	母公司的子公司
江苏悦达农业发展有限公司	母公司的子公司
江苏悦达生活服务有限公司	母公司的子公司
江苏悦达绿色建筑科技有限公司	母公司的子公司

其他关联方名称	其他关联方与本公司关系
内蒙古雅海能源开发有限责任公司	母公司的子公司
鄂尔多斯市巴音孟克煤炭有限责任公司	母公司的子公司
山西悦达京大高速公路有限公司	母公司的子公司
江苏海博瑞光伏科技有限公司	母公司的联营企业
内蒙古润阳悦达新能源科技有限公司	母公司的联营企业
江苏鑫汇金广告传媒有限公司	母公司的联营企业
江苏悦达包装储运有限公司	母公司的联营企业
江苏鑫汇金汽车用品有限公司	母公司的联营企业
江苏悦达摩比斯贸易有限公司	母公司的联营企业
盐城悦达天惠置业有限公司	母公司的联营企业
江苏悦达起亚汽车有限公司	母公司的联营企业
上海悦达悦享商业管理有限公司盐城分公司	母公司的联营企业
江苏悦达国际旅行社有限公司	母公司的联营企业
江苏悦达新能源电池有限公司	母公司的联营企业
台玻悦达汽车玻璃有限公司	母公司的联营企业
江苏悦达延锋汽车部件有限公司	母公司的联营企业
江苏润阳悦达光伏科技有限公司	母公司的联营企业
江苏润阳光伏科技有限公司	母公司的联营企业
江苏润阳世纪光伏科技有限公司	母公司的联营企业
宁夏润阳硅材料科技有限公司	母公司的联营企业
云南润阳世纪光伏科技有限公司	母公司的联营企业
江苏润阳新能源科技股份有限公司	母公司的联营企业
陕西交控资产管理有限责任公司	重要子公司超过10%股权的股东
江苏世创物流有限公司	重要子公司超过10%股权的股东子公司
吉林省长久联合物流有限公司北京分公司	重要子公司超过10%股权的股东子公司
吉林省长久联合物流有限公司滁州分公司	重要子公司超过10%股权的股东子公司
常熟长恒物流有限公司	重要子公司超过10%股权的股东子公司
北京长久物流股份有限公司	重要子公司超过10%股权的股东子公司
北京长久华北物流有限公司	重要子公司超过10%股权的股东子公司
唐山长久物流有限公司	重要子公司超过10%股权的股东子公司
吉林省长久物流有限公司	重要子公司超过10%股权的股东子公司
芜湖长久物流有限公司	重要子公司超过10%股权的股东子公司
柳州长久物流有限公司	重要子公司超过10%股权的股东子公司

其他关联方名称	其他关联方与本公司关系
青岛长久物流有限公司	重要子公司超过10%股权的股东子公司
湖北长久物流有限公司	重要子公司超过10%股权的股东子公司
海南长久物流有限公司	重要子公司超过10%股权的股东子公司
江苏长久物流有限公司	重要子公司超过10%股权的股东子公司
辽宁长久物流有限公司	重要子公司超过10%股权的股东子公司
黑龙江长久供应链管理有限公司	重要子公司超过10%股权的股东子公司
大连长久澳优能源有限公司	重要子公司超过10%股权的股东子公司
吉林省长久联合物流有限公司	重要子公司超过10%股权的股东子公司
天津长久智运科技有限公司	重要子公司超过10%股权的股东子公司
济南长久物流有限公司桦甸分公司	重要子公司超过10%股权的股东子公司
盐城悦达智行汽车销售服务有限公司	子公司（本期出表）
苏州悦达智行汽车销售服务有限公司	子公司（本期出表）
徐州悦达智行汽车销售服务有限公司	子公司（本期出表）
太原悦起汽车销售服务有限公司	子公司（本期出表）
青岛悦盛汽车销售服务有限公司	子公司（本期出表）

5. 关联交易情况

（1）购销商品、接受和提供劳务的关联交易

采购商品/接受劳务情况表：

关联方名称	关联交易内容	本期发生额	上期发生额
江苏悦达集团财务有限公司	利息支出		98,666.66
盐城悦达成大进出口服务有限公司	采购货物	328,989.92	
江苏悦达黄海拖拉机制造有限公司	采购货物		1,931,344.47
江苏悦达国际旅行社有限公司	采购货物		4,750.00
江苏悦达起亚汽车有限公司	采购货物	483,967,869.02	892,768,973.70
江苏悦达摩比斯贸易有限公司	采购货物	19,863,358.09	49,453,714.91
江苏悦达汽车销售服务有限公司	采购货物		207,982.46
江苏悦达东方汽车销售服务有限公司	采购货物		576,891.36
江苏悦达南方控股有限公司	采购货物	88,599,492.42	88,121,462.72
江苏鑫汇金汽车用品有限公司	采购货物		40,230.08
江苏悦达南方控股有限公司盐城分公司	采购货物		64,934.82
江苏鑫汇金汽车用品有限公司	采购货物		1,327.43
悦达融资租赁有限公司	采购货物		201,563.35

关联方名称	关联交易内容	本期发生额	上期发生额
江苏悦达格罗唯视物流有限公司	采购货物		206,972.47
悦达供应链管理江苏有限公司	采购货物		37,735.84
江苏悦达国际大酒店有限公司	采购货物	17,114.00	3,588.00
江苏悦达网络科技有限公司	采购货物	12,168.14	210,056.60
台玻悦达汽车玻璃有限公司	采购货物		30,827.02
江苏悦达集团财务有限公司	采购货物		15,000.00
江苏鑫汇金广告传媒有限公司	采购货物		687,846.84
江苏悦达南方控股有限公司盐城分公司	采购货物		14,000.00
悦达地产服务江苏有限公司	采购货物		76,351.00
陕西达美轮毂有限公司	采购货物	83,628.31	
盐城悦达智行汽车销售服务有限公司	采购货物	94,159.29	
江苏悦达农业发展有限公司	采购货物	20,850,833.78	
江苏悦达汽车销售服务有限公司	接受劳务	62,679.66	
江苏鑫汇金广告传媒有限公司	接受劳务		913,616.08
江苏悦达铁运物流有限公司	接受劳务	48,340,513.54	48,701,480.92
江苏悦达国际大酒店有限公司	接受劳务	48,283.08	170,326.48
北京长久物流股份有限公司	接受劳务	419,935.39	
江苏悦达格罗唯视物流有限公司	接受劳务		21,841,789.22
江苏悦达网络科技有限公司	接受劳务	45,374.58	230,310.00
江苏悦达大圣针织服装有限公司	接受劳务		51,719.07
常熟长恒物流有限公司	接受劳务	1,457,529.25	12,754,802.48
江苏悦达国际大酒店有限公司南京分公司	接受劳务		6,900.00
大丰悦丰实业有限公司	接受劳务		1,614.00
悦达资本股份有限公司	接受劳务	458,400.00	115,200.00
江苏悦达生活服务有限公司	接受劳务	80,066.20	
江苏悦达物流有限公司	接受劳务	28,741.72	
盐城悦达成大进出口服务有限公司	接受劳务	8,113.21	
吉林省长久联合物流有限公司	接受劳务	8,053.09	
合计		664,775,302.69	1,119,541,977.98

销售商品/提供劳务情况表:

关联方名称	关联交易内容	本期发生额	上期发生额
江苏悦达集团财务有限公司	利息收入	10,323,595.20	11,727,818.38
江苏悦达集团有限公司	销售货物	613,461.95	991,271.12

关联方名称	关联交易内容	本期发生额	上期发生额
江苏悦达南方控股有限公司	销售货物	20,978,270.73	11,575,335.41
上海悦达新实业集团有限公司	销售货物	1,240,644.24	113,752.22
江苏悦达国际大酒店有限公司	销售货物	184,711.53	
江苏悦达汽车科创园有限公司	销售货物	247,747.22	125,673.63
江苏悦达起亚汽车有限公司	销售货物	97,608,889.33	90,651,554.14
江苏悦达南方控股有限公司盐城分公司	销售货物	884,529.30	1,072,530.89
江苏悦达黄海拖拉机制造有限公司	销售货物		68,805.32
江苏悦达汽车集团有限公司	销售货物	82,868.15	35,672.59
台玻悦达汽车玻璃有限公司	销售货物	297,907.73	9,380.51
悦达商业保理有限公司	销售货物	10,840.71	
江苏润阳悦达光伏科技有限公司	销售货物		498,035.39
江苏悦达商业地产有限公司	销售货物	168,567.93	42,477.88
江苏悦达国润新能源商用车有限公司	销售货物	13,292.04	15,274.31
悦达融资租赁有限公司	销售货物		2,830.19
江苏悦达东方汽车销售服务有限公司	销售货物		148,613.07
悦达供应链管理江苏有限公司	销售货物	24,617,985.98	39,470,256.48
西安悦达悦睿置业有限公司	销售货物	38,336.29	29,115.04
江苏悦达大圣针织服装有限公司	销售货物	8,297.66	4,264.55
上海悦达悦享商业管理有限公司盐城分公司	销售货物		32,743.37
悦达北方实业发展（天津）有限公司	销售货物	6,460.18	50,871,093.00
陕西达美轮毂有限公司	销售货物	134,424.77	66,548.67
悦达资本股份有限公司	销售货物	31,473.46	8,438.93
江苏悦达绿色建筑科技有限公司	销售货物	27,592.93	
江苏悦达农业发展有限公司	销售货物	18,053.10	
盐城悦达置业发展有限公司	销售货物	115,116.60	
江苏悦达摩比斯贸易有限公司	销售货物	1,142,501.30	
山西汾平高速公路有限公司	销售货物	345,592.93	
江苏润阳新能源科技股份有限公司	销售货物	228,053.09	
江苏润阳世纪光伏科技有限公司	销售货物	91,469.03	
内蒙古雅海能源开发有限责任公司	销售货物	88,893.79	
江苏润阳光伏科技有限公司	销售货物	67,592.92	
云南润阳世纪光伏科技有限公司	销售货物	63,769.91	
悦达地产集团有限公司	销售货物	41,469.03	

关联方名称	关联交易内容	本期发生额	上期发生额
江苏鑫汇金广告传媒有限公司	销售货物	22,460.17	
鄂尔多斯市巴音孟克煤炭有限责任公司	销售货物	7,168.14	
江苏悦达网络科技有限公司	销售货物	6,013.27	
江苏悦达集团财务有限公司	销售货物	4,237.17	
江苏悦达物流有限公司	销售货物	3,539.82	
山西悦达京大高速公路有限公司	销售货物	681,934.96	
江苏悦达格罗唯视物流有限公司	提供劳务	59,066,841.29	81,517,186.76
江苏悦达摩比斯贸易有限公司	提供劳务	17,946,605.32	22,583,065.77
江苏悦达东方汽车销售服务有限公司	提供劳务		62,958.23
江苏悦达起亚汽车有限公司	提供劳务	7,755,937.17	25,528.00
悦达融资租赁有限公司	提供劳务		127,743.03
江苏悦达物流有限公司	提供劳务		208,462.52
北京长久物流股份有限公司	提供劳务	3,816,845.72	6,444,309.78
北京长久华北物流有限公司	提供劳务		13,163.97
唐山长久物流有限公司	提供劳务	1,221,414.03	307,759.90
吉林省长久物流有限公司	提供劳务	576,862.88	1,075,040.24
芜湖长久物流有限公司	提供劳务	3,837.68	
吉林省长久联合物流有限公司	提供劳务	1,128,526.96	
柳州长久物流有限公司	提供劳务	724,169.75	493,898.10
青岛长久物流有限公司	提供劳务	7,657.61	1,768.32
湖北长久物流有限公司	提供劳务	135,781.17	
海南长久物流有限公司	提供劳务		575,731.72
黑龙江长久供应链管理有限公司	提供劳务	51,794.19	
台玻悦达汽车玻璃有限公司	提供劳务	299,861.95	
江苏悦达集团有限公司	提供劳务	6,734,567.53	2,114,612.30
江苏润阳悦达光伏科技有限公司	提供劳务		912,009.18
江苏悦达商业地产有限公司	提供劳务		2,023.01
江苏悦达国润新能源商用车有限公司	提供劳务		495.58
江苏悦达南方控股有限公司盐城分公司	提供劳务		397.35
江苏鑫汇金汽车用品有限公司	提供劳务		89,565.09
江苏悦达汽车集团有限公司	提供劳务		4,146.02
江苏悦达国际大酒店有限公司	提供劳务		14,344.24
江苏悦达南方控股有限公司	提供劳务		79,745.24

关联方名称	关联交易内容	本期发生额	上期发生额
江苏悦达延锋汽车部件有限公司	提供劳务	58,849.57	6,350.98
悦达地产集团有限公司	提供劳务		3,846.01
江苏润阳新能源科技股份有限公司	提供劳务		309.73
江苏悦达东方汽车部件有限公司	提供劳务		2,172.57
江苏悦达网络科技有限公司	提供劳务		265.49
悦达汽车发展有限公司	提供劳务		1,261.06
江苏悦达集团南京投资发展有限公司	提供劳务		8,317.70
山西汾平高速公路有限公司	提供劳务		9,576.13
常熟长恒物流有限公司	提供劳务	186,229.65	1,360,434.49
陕西达美轮毂有限公司	提供劳务	1,396,467.81	1,055,596.34
江苏润阳光伏科技有限公司	提供劳务	166,845.87	779,113.76
江苏润阳世纪光伏科技有限公司	提供劳务	91,690.82	955,185.32
江苏悦达铁运物流有限公司	提供劳务		1,085,692.54
宁夏润阳硅材料科技有限公司	提供劳务	1,239,385.32	1,121,511.93
悦达资本股份有限公司	提供劳务		5,002.66
云南润阳世纪光伏科技有限公司	提供劳务	340,678.90	30,275.23
辽宁长久物流有限公司	提供劳务	45,365.29	71,354.46
悦达地产服务江苏有限公司	提供劳务		526.55
悦达商业保理有限公司	提供劳务		1,276.99
盐城悦达智行汽车销售服务有限公司	提供劳务	111,646.42	
苏州悦达智行汽车销售服务有限公司	提供劳务	13,761.47	
徐州悦达智行汽车销售服务有限公司	提供劳务	8,653.21	
太原悦起汽车销售服务有限公司	提供劳务	5,908.26	
青岛悦盛汽车销售服务有限公司	提供劳务	5,266.06	
江苏海博瑞光伏科技有限公司	提供劳务	1,125,795.41	
内蒙古润阳悦达新能源科技有限公司	提供劳务	62,966.97	
合计		264,777,976.84	330,739,037.38

(2) 关联租赁情况

公司作为出租方：

承租方名称	租赁资产种类	本期确认的租赁收益	上期确认的租赁收益
江苏悦达塞夫纳节能科技有限公司	房屋建筑物	457,142.84	149,675.16
南京悦达商业管理有限公司	房屋建筑物	1,142,857.16	761,904.80
江苏悦达东方汽车销售服务有限公司	土地	328,714.29	378,926.29

承租方名称	租赁资产种类	本期确认的租赁收益	上期确认的租赁收益
江苏悦达国润新能源商用车有限公司	运输设备		57,522.12
江苏悦达新能源电池有限公司	运输设备		83,400.00
江苏悦达格罗唯视物流有限公司	运输设备	142,010.42	84,955.75
合计		2,070,724.71	1,516,384.12

公司作为承租方：

出租方名称	租赁资产种类	支付的租金		承担的租赁负债利息支出		增加的使用权资产	
		本期发生额	上期发生额	本期发生额	上期发生额	本期发生额	上期发生额
江苏悦达集团有限公司	房屋建筑物	952,380.95	952,380.95				
上海悦达房地产发展有限公司	房屋建筑物	1,770,609.16	826,353.91		6,490.58		
江苏悦达物流有限公司	房屋建筑物	20,777.14	20,777.14				
悦达资本股份有限公司	房屋建筑物	1,504,187.16	682,988.36	76,392.63	11,703.72		893,319.95
合计		4,247,954.41	2,482,500.36	76,392.63	18,194.30		893,319.95

(3) 关联担保情况

本公司作为担保方：

被担保方名称	担保金额	担保起始日	担保到期日	担保是否已经履行完毕
江苏悦达集团有限公司	100,323,000.00	2021-9-6	2024-11-6	是
江苏悦达集团有限公司	90,000,000.00	2023-10-18	2024-10-15	是
江苏悦达集团有限公司	40,000,000.00	2023-1-6	2024-1-6	是
江苏悦达集团有限公司	190,000,000.00	2023-5-15	2024-5-14	是
江苏悦达集团有限公司	80,000,000.00	2023-7-14	2024-1-10	是
江苏悦达集团有限公司	80,000,000.00	2023-6-14	2024-6-13	是
江苏悦达集团有限公司	160,000,000.00	2023-1-3	2024-1-2	是
江苏悦达集团有限公司	15,000,000.00	2022-12-19	2024-6-21	是
江苏悦达集团有限公司	15,000,000.00	2022-12-19	2024-12-21	是
江苏悦达集团有限公司	70,000,000.00	2022-12-19	2025-6-21	否
江苏悦达集团有限公司	70,000,000.00	2022-12-19	2025-12-16	否
江苏悦达集团有限公司	90,000,000.00	2024-11-6	2025-11-6	否
江苏悦达集团有限公司	90,000,000.00	2024-1-8	2025-1-8	否
江苏悦达集团有限公司	190,000,000.00	2024-5-17	2025-5-16	否

本公司作为被担保方：

担保方名称	担保金额	担保起始日	担保到期日	担保是否已经履行完毕
江苏悦达集团有限公司	100,000,000.00	2023-1-10	2024-1-10	是
江苏悦达集团有限公司	50,000,000.00	2023-6-25	2024-6-24	是
江苏悦达集团有限公司	5,000,000.00	2023-9-27	2024-7-17	是
江苏悦达集团有限公司	15,000,000.00	2021-3-20	2024-3-20	是
江苏悦达集团有限公司	10,000,000.00	2023-2-24	2024-2-23	是
江苏悦达集团有限公司	5,000,000.00	2023-4-1	2024-3-31	是
江苏悦达集团有限公司	200,000,000.00	2023-6-21	2024-7-19	是
江苏悦达集团有限公司	100,000,000.00	2023-2-27	2028-2-20	否
江苏悦达集团有限公司	60,000,000.00	2023-6-27	2028-2-20	否
江苏悦达集团有限公司	30,000,000.00	2023-9-22	2028-2-20	否
江苏悦达集团有限公司	40,000,000.00	2023-10-24	2028-2-20	否
江苏悦达集团有限公司	20,000,000.00	2023-3-24	2024-3-20	是
江苏悦达集团有限公司	5,500,000.00	2023-10-25	2024-3-18	是
江苏悦达集团有限公司	4,500,000.00	2023-12-18	2024-5-17	是
江苏悦达集团有限公司	20,000,000.00	2023-3-31	2024-3-15	是
江苏悦达集团有限公司	30,000,000.00	2023-6-21	2024-6-19	是
江苏悦达集团有限公司	50,000,000.00	2023-2-28	2024-2-24	是
江苏悦达集团有限公司	50,000,000.00	2023-3-7	2024-3-5	是
江苏悦达集团有限公司	10,000,000.00	2023-3-3	2024-2-15	是
江苏悦达集团有限公司	10,000,000.00	2023-4-14	2024-4-11	是
江苏悦达集团有限公司	7,500,000.00	2023-3-23	2024-3-19	是
江苏悦达集团有限公司	8,000,000.00	2023-6-28	2024-3-23	是
江苏悦达集团有限公司	30,000,000.00	2023-3-27	2024-4-25	是
江苏悦达集团有限公司	10,000,000.00	2023-7-31	2024-6-21	是
江苏悦达集团有限公司	9,700,000.00	2022-1-30	2024-1-21	是
江苏悦达集团有限公司	14,000,000.00	2023-2-14	2024-2-1	是
江苏悦达集团有限公司	15,000,000.00	2023-1-19	2024-1-18	是
江苏悦达集团有限公司	10,000,000.00	2023-4-17	2024-4-10	是
江苏悦达集团有限公司	10,000,000.00	2023-3-24	2024-3-18	是
江苏悦达集团有限公司	10,000,000.00	2023-6-30	2024-6-29	是
江苏悦达集团有限公司	100,000,000.00	2024-2-9	2025-2-9	否
江苏悦达集团有限公司	100,000,000.00	2024-12-25	2025-12-22	否

担保方名称	担保金额	担保起始日	担保到期日	担保是否已经履行完毕
江苏悦达集团有限公司	100,000,000.00	2024-12-26	2025-6-23	否
江苏悦达集团有限公司	100,000,000.00	2024-11-29	2025-11-28	否
江苏悦达集团有限公司	50,000,000.00	2024-8-7	2025-9-7	否
江苏悦达集团有限公司	100,000,000.00	2024-8-8	2025-9-8	否
江苏悦达集团有限公司	130,000,000.00	2024-6-27	2025-6-25	否
江苏悦达集团有限公司	15,000,000.00	2024-9-29	2025-3-24	否
江苏悦达集团有限公司	200,000,000.00	2024-8-12	2025-8-8	否
江苏悦达集团有限公司	10,000,000.00	2024-10-21	2025-3-18	否
江苏悦达集团有限公司	20,000,000.00	2024-5-29	2025-3-5	否
江苏悦达集团有限公司	30,000,000.00	2024-3-29	2025-3-28	否
江苏悦达集团有限公司	30,000,000.00	2024-11-1	2025-4-9	否
江苏悦达集团有限公司	50,000,000.00	2024-6-26	2025-6-16	否
江苏悦达集团有限公司	50,000,000.00	2024-3-8	2025-3-7	否
江苏悦达集团有限公司	10,000,000.00	2024-6-18	2025-6-17	否
江苏悦达集团有限公司	7,500,000.00	2024-3-28	2025-3-18	否
江苏悦达集团有限公司	30,000,000.00	2024-3-20	2025-3-15	否
江苏悦达集团有限公司	10,000,000.00	2024-6-20	2025-5-19	否
江苏悦达集团有限公司	9,500,000.00	2024-9-5	2025-8-28	否
江苏悦达集团有限公司	10,000,000.00	2024-9-20	2027-9-15	否
江苏悦达集团有限公司	30,000,000.00	2024-11-4	2025-4-28	否
江苏悦达集团有限公司	10,000,000.00	2024-8-12	2025-8-11	否
江苏悦达集团有限公司	9,200,000.00	2024-4-7	2034-3-21	否
江苏悦达集团有限公司	3,600,000.00	2024-7-30	2034-6-21	否
江苏悦达集团有限公司	34,660,000.00	2024-12-27	2034-12-15	否
江苏悦达集团有限公司	1,460,000.00	2024-12-23	2034-8-26	否
江苏悦达汽车集团有限公司	9,900,000.00	2023-3-17	2026-3-13	否
江苏悦达纺织集团有限公司	10,000,000.00	2024-3-29	2025-3-28	否

担保方名称	担保金额	担保起始日	担保到期日	担保是否已经履行完毕
江苏悦达纺织集团有限公司	40,000,000.00	2024-5-28	2025-5-27	否
江苏悦达纺织集团有限公司	63,750,000.00	2024-6-24	2025-6-23	否

(4) 关联方资金拆借

关联方名称	期初余额	本期拆入 (拆出)	本期偿还 (收回)	期末余额	起始日	到期日	说明
拆入资金							
江苏悦达汽车销售服务有限公司	35,084,607.19		35,084,607.19				本期上海悦达智行汽车服务有限公司出让导致减少
悦达集团(香港)有限公司	14,202,593.87	957,881.54		15,160,475.41			本期变动为汇率变动及计提的利息
拆出资金							
中纺联悦达津巴布韦有限公司	95,614.26			95,614.26			
陕西交控资产管理有限责任公司	403,753,853.24			403,753,853.24			预分配资金

(5) 关联方资产转让、债务重组情况

关联方名称	关联交易内容	本期发生额	上期发生额
江苏悦达网络科技有限公司	采购固定资产		17,964.60
江苏悦达网络科技有限公司	采购无形资产	12,168.14	
江苏悦达格罗唯视物流有限公司	采购无形资产		363,066.04
盐城悦达智行汽车销售服务有限公司	采购固定资产	93,628.32	
合计		105,796.46	381,030.64

(6) 关键管理人员薪酬

项目	本期金额	上期金额
关键管理人员报酬	646.84	638.56

6. 关联方应收应付款项

(1) 应收项目

项目名称	关联方	期末余额		期初余额	
		账面余额	坏账准备	账面余额	坏账准备
货币资金	江苏悦达集团财务有限公司	995,042,772.82		993,917,398.32	
	江苏悦达起亚汽车有限公司	23,364,579.07		25,699,974.59	
	江苏悦达摩比斯贸易有限公司	2,841,762.20		3,734,453.71	
	江苏悦达南方控股有限公司	22,400.00		700.00	
	悦达融资租赁有限公司			600.00	
	江苏悦达集团有限公司	67,050.00		300,050.00	
	江苏悦达大圣针织服装有限公司	320.00		850.00	
	江苏悦达黄海拖拉机制造有限公司			50,650.00	
	江苏悦达汽车科创园有限公司	30,982.00		15,125.00	
	江苏悦达国际大酒店有限公司	99,266.00			
	吉林省长久联合物流有限公司	477,216.67			
	北京长久物流股份有限公司	575,104.58		2,971,860.61	
	吉林省长久物流有限公司	28,533.23		382,230.23	
	唐山长久物流有限公司	976,945.10		204,154.18	
	海南长久物流有限公司	62,704.98		435,577.90	
应收账款	青岛长久物流有限公司	8,346.79			
	柳州长久物流有限公司	274,152.62		383,275.63	
	芜湖长久物流有限公司	4,183.07			
	湖北长久物流有限公司	52,367.69			
	上海悦达新实业集团有限公司	25,920.00		9,600.00	
	江苏悦达格罗唯视物流有限公司	10,179,572.66		28,979,494.33	
	江苏润阳悦达光伏科技有限公司	48,544.00		647,300.00	
	江苏悦达商业地产有限公司			23,400.00	
	江苏悦达国润新能源商用车有限公司			14,860.00	
	江苏悦达南方控股有限公司盐城分公司			11,990.00	
	西安悦达悦睿置业有限公司			7,800.00	
	江苏悦达汽车集团有限公司			7,500.00	
	台玻悦达汽车玻璃有限公司	240,286.48		2,000.00	
	辽宁长久物流有限公司	50,594.21		17,662.94	
	陕西达美轮毂有限公司	309,950.00		769,400.00	

项目名称	关联方	期末余额		期初余额	
		账面余额	坏账准备	账面余额	坏账准备
	常熟长恒物流有限公司			582,143.69	
	江苏润阳光伏科技有限公司	181,862.00		40,300.00	
	江苏润阳世纪光伏科技有限公司	99,943.00		12,140.00	
	宁夏润阳硅材料科技有限公司	600,995.00		552,920.00	
	江苏悦达铁运物流有限公司			47,762.00	
	悦达资本股份有限公司			1,136.00	
	盐城悦达置业发展有限公司	50,081.75			
	江苏世创物流有限公司	5,335,275.62			
	吉林省长久联合物流有限公司北京分公司	15,100.00			
	吉林省长久联合物流有限公司滁州分公司	228,582.50			
	江苏海博瑞光伏科技有限公司	1,227,117.00			
	江苏悦达延锋汽车部件有限公司	31,500.00			
	云南润阳世纪光伏科技有限公司	948,400.00			
	内蒙古润阳悦达新能源科技有限公司	44,240.00			
	山西汾平高速公路有限公司	133,280.00			
	应收账款小计	48,637,158.22		65,906,910.81	
预付款项	江苏悦达摩比斯贸易有限公司			1,792,383.66	
	江苏悦达起亚汽车有限公司			9,294,861.28	
	江苏悦达网络科技有限公司	606,376.40		606,376.40	
	上海悦达悦享商业管理有限公司盐城分公司			45.00	
	天津长久智运科技有限公司	248,592.77			
	预付款项小计	854,969.17		11,693,666.34	
其他应收款	陕西交控资产管理有限责任公司	403,753,853.24		403,753,853.24	
	江苏悦达起亚汽车有限公司			54,223,621.10	
	江苏悦达格罗唯视物流有限公司	1,200,000.00		1,950,000.00	
	中纺联悦达津巴布韦有限公司	95,614.26		95,614.26	
	江苏悦达摩比斯贸易有限公司			198,761.06	
	江苏悦达汽车销售服务有限公司	65,000.00		65,000.00	
	上海悦达悦享商业管理有限公司盐城分公司	69,554.40		69,554.40	
	江苏鑫汇金汽车用品有限公司			196,594.34	
	江苏悦达东方汽车销售服务有限公司			6,347.80	
	悦达资本股份有限公司			120,960.00	

项目名称	关联方	期末余额		期初余额	
		账面余额	坏账准备	账面余额	坏账准备
	江苏悦达塞夫纳节能科技有限公司	43,733.86			
	江苏悦达网络科技有限公司	347,840.00			
	上海悦达房地产发展有限公司	414,806.00			
	江苏悦达铁运物流有限公司	5,100,000.00			
	江苏悦达南方控股有限公司盐城分公司	100.00			
	盐城悦达智行汽车销售服务有限公司	5,000.00			
	其他应收款小计	411,095,501.76		460,680,306.20	

(2) 应付项目

项目名称	关联方	期末余额	期初余额
预收款项	南京悦达商业管理有限公司	380,952.38	
合同负债	悦达供应链管理江苏有限公司		4,041,952.00
	江苏悦达黄海拖拉机制造有限公司		2,143.69
	江苏悦达网络科技有限公司	225,000.00	
	江苏悦达铁运物流有限公司	19,276,896.61	22,431,024.74
应付账款	常熟长恒物流有限公司	344,485.86	6,200,891.10
	江苏悦达格罗唯视物流有限公司	3,627,985.54	5,512,600.55
	三峡悦达(阜宁)储能科技有限公司	650,764.53	
	天津长久智运科技有限公司	1,036,426.63	
	盐城悦达成大进出口服务有限公司	275,419.60	
	应付账款小计	25,436,978.77	34,146,660.08
	江苏悦达集团有限公司		6,282.63
	环球车享悦达盐城汽车租赁有限公司	27,600.00	27,600.00
	江苏悦达汽车销售服务有限公司		35,084,607.19
	江苏悦达大圣针织服装有限公司	134,892.80	
其他应付款	悦达集团(香港)有限公司	15,160,475.41	14,202,593.87
	江苏悦达铁运物流有限公司		950,000.00
	江苏悦达塞夫纳节能科技有限公司		29,713.13
	江苏悦达起亚汽车有限公司		165,721.47
	江苏鑫汇金汽车用品有限公司		50,000.00
	盐城悦达成大进出口服务有限公司	50,000.00	
	其他应付款小计	15,372,968.21	50,516,518.29
长期应付款	悦达融资租赁有限公司	8,749,940.00	

项目名称	关联方	期末余额	期初余额
一年内到期的非流动负债	悦达融资租赁有限公司	5,198,440.00	

附注十三、承诺及或有事项

1.重大承诺事项

无

2.或有事项

(1) 未决诉讼仲裁形成的或有负债及财务影响

无

(2) 为其他单位提供债务担保形成的或有负债及其财务影响

截至报告日，本公司除如本附注十二、5所述的担保尚未履行完毕外，不存在为其他单位提供债务担保情况。

(3) 与合营企业或联营企业投资相关的或有负债

无

(4) 其他或有负债及财务影响

无

附注十四、资产负债表日后事项

1.重要的非调整事项

无

2.利润分配情况

公司利润分配预案为：以2024年12月31日总股本850,894,494股为基数，每10股派现金0.5元（含税），共计分配42,544,724.70元，不用资本公积转增股本。上述分配预案需提交公司2024年年度股东大会审议。

3.其他重要的资产负债表日后非调整事项

无

附注十五、其他重要事项

1.前期会计差错更正

无。

2.分部信息

(1) 报告分部的确定依据与会计政策

公司以内部组织结构、管理要求、内部报告制度为依据确定经营分部，以经营分部为基础确定报告分部。公司的经营分部是指同时满足下列条件的组成部分：①该组成部分能够在日常活动中产生收入、发生费用；②公司管理层能够定期评价该组成部分的经营成果，以决定向其配置资源、评价其业绩；③公司能够取得该组成部分的财务状况、经营成果和现金流量等有关会计信息。

公司提供分部信息所采用的会计政策，与编制财务报表时所采用的会计政策一致。

本公司的报告分部包括(a)纺织；(b)物流；(c)机械装备；(d)汽车销售；(e)新能源业务；(f)集团投融资功能（其他）。

(2) 报告分部的财务信息

项目	期末余额/本期发生额									
	纺织业务	物流业务	机械装备业务	汽车销售	新能源业务	其他	分部间抵消	合计		
一、对外交易收入	1,775,495,365.31	171,878,514.18	505,813,817.08	536,539,065.40	41,181,818.23	1,592,380.98		3,032,500,961.18		
二、分部间交易收入	114,369,650.73	4,085,501.19	4,206,275.70	199,557.53	4,063,037.44		-126,914,022.59			
三、对联营和合营企业的投资收益	1,053,908.98				19,426,740.68	110,127,883.35		130,608,533.01		
四、资产减值损失	-8,513,222.17	444,300.60	-268,471.10	-28,910.76				-8,366,303.43		
五、折旧费和摊销费	84,338,585.40	227,553.06	28,086,417.40	17,428,316.91	21,792,585.43	8,297,729.21		160,171,187.41		
六、利润总额（亏损总额）	66,655,651.91	-514,120.27	-48,117,661.79	-25,129,772.71	19,641,102.84	-9,635,230.29		2,899,969.69		
七、所得税费用	2,596,018.93	888,539.85	860,001.44	363,849.79	-260,008.85	-3,477,697.36		970,703.80		
八、净利润（净亏损）	64,059,632.98	-1,402,660.12	-48,977,663.23	-25,493,622.50	19,901,111.69	-6,157,532.93		1,929,265.89		
九、资产总额	2,170,955,642.75	212,002,690.38	1,085,612,255.18		2,286,959,588.89	10,066,860,526.81	-6,271,485,127.79	9,550,905,576.22		
十、负债总额	1,634,894,023.45	66,625,700.48	741,061,350.49		1,924,752,253.47	2,656,500,714.51	-2,545,610,549.46	4,478,223,492.94		
十一、其他重要的非现金项目										
1. 折旧费和摊销费以外的其他非现金费用										
2. 对联营和合营企业的长期股权投资	422,110.72	70,149,192.21			90,745,836.74	2,561,747,134.28		2,723,064,273.95		
3. 长期股权投资以外的其他非流动资产增加额	100,163.21	-5,209,136.87	14,294,644.66	-94,732,800.40	1,112,996,729.32	-3,071,102.24		1,024,378,497.68		

(续)

项目	期初余额/上期发生额								合计
	纺织业务	公路业务	机械装备业务	汽车销售	新能源业务	其他	分部间抵消		
一、对外交易收入	1,406,014,742.65		484,863,658.13	1,047,303,747.36	1,482,131.57	187,633,273.71		3,127,297,553.42	
二、分部间交易收入	34,953,044.32		5,059,184.14			4,465,514.75	-44,477,743.21		
三、对联营和合营企业的投资收益	11,385,134.91				4,249,249.00	85,605,771.40		101,240,155.31	
四、资产减值损失	944,018.17		889,424.17	-5,228,801.26	194,007.97	-642,972.56		-3,844,323.51	
五、折旧费和摊销费	67,952,423.56	227,553.06	26,121,413.76	39,665,230.56	6,819,924.40	11,932,021.65		152,718,566.99	
六、利润总额（亏损总额）	-5,005,430.84	38,251,048.48	-71,227,756.01	-49,779,249.33	6,236,375.01	102,879,987.04	-636,999.96	20,717,974.39	
七、所得税费用	-19,218.37	632,069.96	-650,174.02	68,165.85	-260,335.58	7,507,588.90		7,278,096.74	
八、净利润（净亏损）	-4,986,212.47	37,618,978.52	-70,577,581.99	-49,847,415.18	6,496,710.59	95,372,398.14	-636,999.96	13,439,877.65	
九、资产总额	1,982,239,798.38	1,367,290,298.72	889,537,296.94	594,336,029.68	1,214,643,644.44	8,461,926,693.85	-6,027,477,682.60	8,482,496,079.41	
十、负债总额	1,486,061,964.10	3,190,044.72	921,053,107.44	604,606,571.71	822,673,962.64	2,425,117,233.31	-2,592,403,104.27	3,670,299,779.65	
十一、其他重要的非现金项目									
1. 折旧费和摊销费以外的其他非现金费用									
2. 对联营和合营企业的长期股权投资	528,013.56				91,904,715.68	2,429,195,379.11		2,521,628,108.35	
3. 长期股权投资以外的其他非流动资产增加额	225,425,294.36	-227,553.06	-17,518,936.76	-29,885,073.97	641,590,386.75	-22,805,285.98		796,578,831.34	

附注十六母公司财务报表主要项目注释（除另有说明外，货币单位均为人民币元）

1.其他应收款

项目	期末余额	期初余额
应收利息		
应收股利		
其他应收款	1,149,489,901.29	1,345,904,606.79
合计	1,149,489,901.29	1,345,904,606.79

(1) 其他应收款

①按账龄披露

账龄	期末账面余额	期初账面余额
1年以内	253,987,719.78	48,658,413.19
1~2年	28,628,088.56	73,354,495.96
2~3年	68,895,695.14	374,647,960.29
3~4年	79,683,679.16	6,033,669.98
4~5年	6,033,669.98	10,552,898.16
5年以上	715,472,702.96	835,868,823.50
合计	1,152,701,555.58	1,349,116,261.08
减：坏账准备	3,211,654.29	3,211,654.29
净额	1,149,489,901.29	1,345,904,606.79

②按款项性质分类披露

款项性质	期末账面余额	期初账面余额
往来款	1,152,701,555.58	1,349,102,901.08
抵押金		13,360.00
合计	1,152,701,555.58	1,349,116,261.08
减：坏账准备	3,211,654.29	3,211,654.29
净额	1,149,489,901.29	1,345,904,606.79

③按坏账计提方法分类披露

类别	期末余额				账面价值
	账面余额		坏账准备		
	金额	比例(%)	金额	计提比例(%)	
按单项计提坏账准备的其他应收款					
按组合计提坏账准备的其他应收款	1,152,701,555.58	100.00	3,211,654.29	0.28	1,149,489,901.29
其中：账龄组合	3,211,654.29	0.28	3,211,654.29	100.00	

类别	期末余额				账面价值
	账面余额		坏账准备		
	金额	比例(%)	金额	计提比例(%)	
其他组合	1,149,489,901.29	99.72			1,149,489,901.29
合计	1,152,701,555.58	/	3,211,654.29	/	1,149,489,901.29

(续表)

类别	期初余额				账面价值
	账面余额		坏账准备		
	金额	比例(%)	金额	计提比例(%)	
按单项计提坏账准备的其他应收款					
按组合计提坏账准备的其他应收款	1,349,116,261.08	100.00	3,211,654.29	0.24	1,345,904,606.79
其中：账龄组合	3,211,654.29	0.24	3,211,654.29	100.00	
其他组合	1,345,904,606.79	99.76			1,345,904,606.79
合计	1,349,116,261.08	/	3,211,654.29	/	1,345,904,606.79

按组合计提坏账准备：

组合计提项目：

名称	期末余额		
	账面余额	坏账准备	计提比例(%)
账龄组合	3,211,654.29	3,211,654.29	100.00

按预期信用损失一般模型计提坏账准备：

坏账准备	第一阶段	第二阶段	第三阶段	合计
	未来 12 个月预期信用损失	整个存续期预期信用损失 (未发生信用减值)	整个存续期预期信用损失 (已发生信用减值)	
期初余额		3,211,654.29		3,211,654.29
期初余额在本期				
——转入第二阶段			——	
——转入第三阶段				
——转回第二阶段	——			
——转回第一阶段				
本期计提				
本期转回				
本期核销				
其他变动				
期末余额		3,211,654.29		3,211,654.29

期末坏账准备按三阶段模型计提如下：

阶段	账面余额	坏账准备计提比例 (%)	坏账准备	账面价值
第一阶段				
第二阶段	3,211,654.29	100.00	3,211,654.29	
第三阶段				
合计	3,211,654.29	100.00	3,211,654.29	

④本期计提、收回或转回的坏账准备情况

本期计提坏账准备情况

类别	期初余额	本期变动额				期末余额
		计提	收回或转回	转销或核销	其他变动	
账龄组合	3,211,654.29					3,211,654.29

⑤按欠款方归集的期末余额前五名的其他应收款情况

单位名称	款项性质	期末余额	账龄	占其他应收款期末余额合计数的比例 (%)	坏账准备期末余额
江苏悦达纺织集团有限公司	往来款	539,414,325.19	1年以内 126,974,125.57; 2-3年 28,957,091.57; 5年以上 383,483,108.05	46.80	
江苏悦达卡特新能源有限公司	往来款	334,811,610.60	4-5年 6,033,669.98; 5年以上 328,777,940.62	29.05	
江苏悦达智能农业装备有限公司	往来款	147,586,613.97	1年以内 12,679,069.33; 1-2年 15,285,261.91 2-3年 39,938,603.57; 3-4年 79,683,679.16	12.80	
江苏悦达专用车有限公司	往来款	113,898,282.88	1年以内	9.88	
江苏威马悦达智能装备有限公司	往来款	13,342,826.65	1年以内	1.16	
合计	/	1,149,053,659.29		99.69	

2.长期股权投资

项目	期末余额			期初余额		
	账面余额	减值准备	账面价值	账面余额	减值准备	账面价值
对子公司投资	4,124,478,824.02	375,000,000.00	3,749,478,824.02	3,834,188,824.02	375,000,000.00	3,459,188,824.02
对联营、合营企业投资	2,507,878,109.99		2,507,878,109.99	2,346,071,759.25		2,346,071,759.25
合计	6,632,356,934.01	375,000,000.00	6,257,356,934.01	6,180,260,583.27	375,000,000.00	5,805,260,583.27

(1) 对子公司投资

被投资单位	期初余额 (账面余额)	减值准备期初余额	本期增减变动				期末余额 (账面余额)	减值准备期末余额
			追加投资	减少投资	计提减值准备	其他		
江苏悦达卡特新能源有限公司	375,000,000.00	375,000,000.00					375,000,000.00	375,000,000.00
陕西西铜高速公路有限公司	800,200,000.00						800,200,000.00	
江苏悦达纺织集团有限公司	1,705,960,000.00						1,705,960,000.00	
香港润德有限公司	916,920.00						916,920.00	
江苏悦达专用汽车有限公司	120,476,994.26						120,476,994.26	
江苏威马悦达智能装备有限公司	23,727,754.00						23,727,754.00	
上海悦达智行汽车服务有限公司	200,000,000.00			-200,000,000.00				
江苏悦达智能农业装备有限公司	235,897,155.76		216,240,000.00				452,137,155.76	
江苏悦达长久物流有限公司	76,500,000.00						76,500,000.00	

被投资单位	期初余额 (账面余额)	减值准备期初余额	本期增减变动				期末余额 (账面余额)	减值准备期末余额
			追加投资	减少投资	计提减值准备	其他		
江苏悦达新能源科技发展有限公司	210,000,000.00		100,000,000.00				310,000,000.00	
江苏悦达和碳环境技术有限公司	510,000.00						510,000.00	
江苏悦达储能科技有限公司	35,000,000.00		80,000,000.00				115,000,000.00	
盐城悦达低碳科技发展有限公司	50,000,000.00		78,000,000.00				128,000,000.00	
盐城悦海新能源发展有限公司			12,550,000.00				12,550,000.00	
江苏悦达生物质科技有限公司			3,500,000.00				3,500,000.00	
合计	3,634,188,824.02	375,000,000.00	490,290,000.00	-200,000,000.00			4,124,478,824.02	375,000,000.00

(2) 对联营、合营企业投资

被投资单位	期初余额 (账面价值)	减值准备期 初余额	本期增减变动						期末余额 (账面价值)	减值准备 期末余额			
			追加投资	减少投 资	权益法下确 认的投资损 益	其他 综合 收益 调整	其他权益 变动	宣告发放现 金股利或利 润			计提 减值 准备	其 他	
联营企业													
江苏悦达集 团财务有限 公司	313,875,175.77				13,895,065.86							327,770,241.63	
悦达融资租 赁有限公司	513,700,499.16				21,170,910.48							534,871,409.64	
国能陈家港 发电有限公 司	373,543,165.90				19,043,190.60			-0.01		-28,363,854.26		364,222,502.23	
江苏悦达东 方智慧能源 有限公司	11,474,382.14				97,189.69							11,571,571.83	
江苏京沪高 速公路有限 公司	1,133,478,536.28				55,964,167.61				-319.23			1,189,442,384.66	
中化学悦达 (江苏)新能 源科技有限 公司												80,000,000.00	
合计	2,346,071,759.25				110,170,524.24			-319.24		-28,363,854.26		2,507,878,109.99	

3.营业收入和营业成本

(1) 营业收入与营业成本

项目	本期发生额		上期发生额	
	收入	成本	收入	成本
其他业务	1,142,857.16	1,217,349.52	761,904.80	608,674.76

4.投资收益

项目	本期发生额	上期发生额
权益法核算的长期股权投资收益	110,170,524.24	84,198,318.75
处置交易性金融资产取得的投资收益	-975,311.75	14,935,937.48
合计	109,195,212.49	99,134,256.23

附注十七、补充资料


1.当期非经常性损益明细表


项目	金额	说明
非流动性资产处置损益，包括已计提资产减值准备的冲销部分	60,282,176.56	
计入当期损益的政府补助，但与公司正常经营业务密切相关、符合国家政策规定、按照确定的标准享有、对公司损益产生持续影响的政府补助除外	61,189,368.92	
除同公司正常经营业务相关的有效套期保值业务外，非金融企业持有金融资产和金融负债产生的公允价值变动损益以及处置金融资产和金融负债产生的损益	-14,631,004.20	
计入当期损益的对非金融企业收取的资金占用费		
委托他人投资或管理资产的损益		
对外委托贷款取得的损益		
因不可抗力因素，如遭受自然灾害而产生的各项财产损失		
单独进行减值测试的应收款项减值准备转回	941,204.39	
企业取得子公司、联营企业及合营企业的投资成本小于取得投资时应享有被投资单位可辨认净资产公允价值产生的收益		
同一控制下企业合并产生的子公司期初至合并日的当期净损益		
非货币性资产交换损益		
债务重组损益		
企业因相关经营活动不再持续而发生的一次性费用，如安置职工的支出等		
因税收、会计等法律、法规的调整对当期损益产生的一次性影响		
因取消、修改股权激励计划一次性确认的股份支付费用		
对于现金结算的股份支付，在可行权日之后，应付职工薪酬的公允价值变动产生的损益		
采用公允价值模式进行后续计量的投资性房地产公允价值变动产生的损益		
交易价格显失公允的交易产生的收益		
与公司正常经营业务无关的或有事项产生的损益		
受托经营取得的托管费收入		

项目	金额	说明
除上述各项之外的其他营业外收入和支出	9,039,911.70	
其他符合非经常性损益定义的损益项目		
非经常性损益合计（影响利润总额）	116,821,657.37	
减：所得税影响数	5,769,687.73	
非经常性损益净额（影响净利润）	111,051,969.64	
其中：影响少数股东损益	11,134,562.62	
影响归属于母公司普通股股东净利润合计	99,917,407.02	

2.净资产收益率及每股收益

报告期利润	加权平均净资产 收益率（%）	每股收益(元/股)	
		基本每股收益	稀释每股收益
归属于公司普通股股东的净利润	0.62%	0.03	0.03
扣除非经常性损益后归属于公司普通股股东的净利润	-1.66%	-0.09	-0.09





营业执照

(副本) (10-1)

统一社会信用代码

9111010108553078XF



扫描市场主体身份码
了解更多登记、备案、
许可、监管信息，体
验更多应用服务。

名称	中喜会计师事务所(特殊普通合伙)	出资额	2690万元
类型	特殊普通合伙企业	成立日期	2013年11月28日

执行事务合伙人 张增刚

主要经营场所 北京市东城区崇文门外大街11号11层1101室


经营范围

审查企业会计报表、出具审计报告；验证企业资本、出具验资报告；办理企业合并、分立、清算事宜中的审计业务，出具有关报告；基本建设年度财务决算审计；代理记账；会计咨询、税务咨询、管理咨询、会计培训；法律、法律规定的其他业务。
(市场主体依法自主选择经营项目，开展经营活动；依法须经批准的项目，经相关部门批准后依批准的内容开展经营活动；不得从事国家和本市产业政策禁止和限制类项目的经营活动。)

登记机关



2024年12月13日



会计师事务所 执业证书

名称：中喜会计师事务所(特殊普通合伙)

首席合伙人：张增利

主任会计师：

经营场所：北京市东城区崇文门外大街11号11层1101室

组织形式：特殊普通合伙

执业证书编号：11000168


批准执业文号：京财会许可〔2013〕0071号

批准执业日期：2013年11月08日

证书序号：0000058

说明

- 1、《会计师事务所执业证书》是证明持有人经财政部门依法审批，准予执行注册会计师法定业务的凭证。
- 2、《会计师事务所执业证书》记载事项发生变动的，应当向财政部门申请换发。
- 3、《会计师事务所执业证书》不得伪造、涂改、出租、出借、转让。
- 4、会计师事务所终止或执业许可注销的，应当向财政部门交回《会计师事务所执业证书》。



发证机关：

二〇一三年十一月二十五

中华人民共和国财政部制



王敏 320000260126



姓名 王敏
 Full name 王敏
 性别 男
 Sex 男
 出生日期 1975-02-19
 Date of birth 1975-02-19
 工作单位 江苏苏亚查账会计师事务所有限公司
 Working unit 江苏苏亚查账会计师事务所有限公司
 身份证号码 321088197502193018
 Identity card No. 321088197502193018

注册会计师工作单位变更事项登记
 Registration of the Change of Working Unit by a CPA

同意调出
 Agree the holder to be transferred from




同意调入
 Agree the holder to be transferred to



320000260126

证书编号: 320000260126
 No. of Certificate 江苏省注册会计师协会
 批准注册协会: 江苏省注册会计师协会
 Authorized Institute of CPAs
 发证日期: 2021年10月20日
 Date of Issuance



王敏(321000010001)
 您已通过2021年年检
 江苏省注册会计师协会

继续有效一年
 valid for another year after

2021年10月20日



王圣言 320000260204



姓名 王圣言
 Full name 男
 性别 男
 Sex 1988-10-05
 出生日期 江苏亚金诚会计师事务所
 Date of birth (特殊普通合伙)
 Working unit 352203198810050519
 身份证号码
 Identity card No.



注册会计师工作单位变更事项登记
 Registration of the Change of Working Unit by a CPA

同意调出
 Agree the holder to be transferred from



同意调入
 Agree the holder to be transferred to



江苏亚金诚会计师事务所
 (特殊普通合伙)
 1800-10-0011
 副所长

证书编号: 320000260204
 No. of Certificate

批准注册协会 江苏省注册会计师协会
 Authorized Institute of CPAs

发证日期: 2019 05 29 日
 Date of Issuance /y /m /d

年度检验
 Annual Renewal R

本证书经检验
 This certificate is
 this renewal.



王圣言(320000260204)
 您已通过2020年年检
 江苏省注册会计师协会



王圣言(320000260204)
 您已通过2021年年检
 江苏省注册会计师协会