

秦皇岛港股份有限公司

财务报表及审计报告  
2024年12月31日止年度



<u>内容</u>	<u>页码</u>
审计报告	1 - 4
合并及母公司资产负债表	5 - 8
合并及母公司利润表	9 - 10
合并及母公司现金流量表	11 - 12
合并及母公司股东权益变动表	13 - 16
财务报表附注	17 - 123



## 审计报告

德师报(审)字(25)第 P03381 号  
(第 1 页, 共 4 页)

秦皇岛港股份有限公司全体股东:

## 一、审计意见

我们审计了秦皇岛港股份有限公司(以下简称“秦港股份”)的财务报表,包括 2024 年 12 月 31 日的合并及母公司资产负债表、2024 年度的合并及母公司利润表、合并及母公司现金流量表、合并及母公司股东权益变动表以及相关财务报表附注。

我们认为,后附的财务报表在所有重大方面按照企业会计准则的规定编制,公允反映了秦港股份 2024 年 12 月 31 日的合并及母公司财务状况以及 2024 年度的合并及母公司经营成果和合并及母公司现金流量。

## 二、形成审计意见的基础

我们按照中国注册会计师审计准则的规定执行了审计工作。审计报告的“注册会计师对财务报表审计的责任”部分进一步阐述了我们在这些准则下的责任。按照中国注册会计师职业道德守则,我们独立于秦港股份,并履行了职业道德方面的其他责任。我们相信,我们获取的审计证据是充分、适当的,为发表审计意见提供了基础。

## 三、关键审计事项

关键审计事项是我们根据职业判断,认为对本期财务报表审计最为重要的事项。这些事项的应对以对财务报表整体进行审计并形成审计意见为背景,我们不对这些事项单独发表意见。我们确定下列事项是需要在审计报告中沟通的关键审计事项。

收入确认1. 事项描述

如财务报表附注(五)36 所示,秦港股份于 2024 年度实现营业收入人民币 6,865,375,581.39 元,其中煤炭及相关制品服务和金属矿石及相关制品服务的收入金额占比较高,共计为人民币 5,977,131,659.95 元,为秦港股份的关键业绩指标,可能存在被人为操纵以达到特定目标或期望的固有风险,故收入确认的真实性对财务报表影响重大。因此,我们将煤炭及相关制品服务和金属矿石及相关制品服务的收入确认作为关键审计事项。



## 审计报告 - 续

德师报(审)字(25)第 P03381 号  
(第 2 页, 共 4 页)

## 三、关键审计事项 - 续

收入确认 - 续2. 审计应对

我们针对煤炭及相关制品服务和金属矿石及相关制品服务的收入确认执行的主要审计程序包括:

- (1) 了解与煤炭及相关制品服务和金属矿石及相关制品服务的收入确认相关的关键内部控制, 评价其设计有效性, 并测试其关键内部控制的运行有效性;
- (2) 对本年度营业收入执行分析程序, 以确认煤炭及相关制品服务和金属矿石及相关制品服务收入确认的合理性;
- (3) 从确认收入的会计记录中选取样本进行细节测试, 检查相关服务合同、作业委托单和交接清单等信息, 以评价收入确认的真实性;
- (4) 对本年度主要客户执行函证程序, 以确认煤炭及相关制品服务和金属矿石及相关制品服务收入确认的真实性。

## 四、其他信息

秦港股份管理层对其他信息负责。其他信息包括秦港股份 2024 年年度报告中涵盖的信息, 但不包括财务报表和我们的审计报告。

我们对财务报表发表的审计意见不涵盖其他信息, 我们也不对其他信息发表任何形式的鉴证结论。

结合我们对财务报表的审计, 我们的责任是阅读其他信息, 在此过程中, 考虑其他信息是否与财务报表或我们在审计过程中了解到的情况存在重大不一致或者似乎存在重大错报。

基于我们已执行的工作, 如果我们确定其他信息存在重大错报, 我们应当报告该事实。在这方面, 我们无任何事项需要报告。





## 审计报告 - 续

德师报(审)字(25)第 P03381 号  
(第 3 页, 共 4 页)

## 五、管理层和治理层对财务报表的责任

秦港股份管理层负责按照企业会计准则的规定编制财务报表,使其实现公允反映,并设计、执行和维护必要的内部控制,以使财务报表不存在由于舞弊或错误导致的重大错报。

在编制财务报表时,管理层负责评估秦港股份的持续经营能力,披露与持续经营相关的事项(如适用),并运用持续经营假设,除非管理层计划清算秦港股份、终止运营或别无其他现实的选择。

治理层负责监督秦港股份的财务报告过程。

## 六、注册会计师对财务报表审计的责任

我们的目标是对财务报表整体是否不存在由于舞弊或错误导致的重大错报获取合理保证,并出具包含审计意见的审计报告。合理保证是高水平的保证,但并不能保证按照审计准则执行的审计在某一重大错报存在时总能发现。错报可能由于舞弊或错误导致,如果合理预期错报单独或汇总起来可能影响财务报表使用者依据财务报表作出的经济决策,则通常认为错报是重大的。

在按照审计准则执行审计工作的过程中,我们运用职业判断,并保持职业怀疑。同时,我们也执行以下工作:

(1)识别和评估由于舞弊或错误导致的财务报表重大错报风险,设计和实施审计程序以应对这些风险,并获取充分、适当的审计证据,作为发表审计意见的基础。由于舞弊可能涉及串通、伪造、故意遗漏、虚假陈述或凌驾于内部控制之上,未能发现由于舞弊导致的重大错报的风险高于未能发现由于错误导致的重大错报的风险。

(2)了解与审计相关的内部控制,以设计恰当的审计程序。

(3)评价管理层选用会计政策的恰当性和作出会计估计及相关披露的合理性。



## 审计报告 - 续

德师报(审)字(25)第 P03381 号  
(第 4 页, 共 4 页)

## 六、注册会计师对财务报表审计的责任 - 续

(4)对管理层使用持续经营假设的恰当性得出结论。同时,根据获取的审计证据,就可能导致对秦港股份持续经营能力产生重大疑虑的事项或情况是否存在重大不确定性得出结论。如果我们得出结论认为存在重大不确定性,审计准则要求我们在审计报告中提请报表使用者注意财务报表中的相关披露;如果披露不充分,我们应当发表非无保留意见。我们的结论基于截至审计报告日可获得的信息。然而,未来的事项或情况可能导致秦港股份不能持续经营。

(5)评价财务报表的总体列报(包括披露)、结构和内容,并评价财务报表是否公允反映相关交易和事项。

(6)就秦港股份中实体或业务活动的财务信息获取充分、适当的审计证据,以对财务报表发表审计意见。我们负责指导、监督和执行集团审计,并对审计意见承担全部责任。

我们与治理层就计划的审计范围、时间安排和重大审计发现等事项进行沟通,包括沟通我们在审计中识别出的值得关注的内部控制缺陷。

我们还就已遵守与独立性相关的职业道德要求向治理层提供声明,并与治理层沟通可能被合理认为影响我们独立性的所有关系和其他事项,以及相关的防范措施(如适用)。

从与治理层沟通过的事项中,我们确定哪些事项对本期财务报表审计最为重要,因而构成关键审计事项。我们在审计报告中描述这些事项,除非法律法规禁止公开披露这些事项,或在极少数情形下,如果合理预期在审计报告中沟通某事项造成的负面后果超过在公众利益方面产生的益处,我们确定不应在审计报告中沟通该事项。


德勤华永会计师事务所(特殊普通合伙)

中国·上海

中国注册会计师  
(项目合伙人)



中国注册会计师



2025年3月28日





2024年12月31日



合并资产负债表

人民币元

资产	附注五	2024年12月31日	2023年12月31日
流动资产			
货币资金	1	4,280,764,065.06	2,838,023,456.57
应收票据	2	38,638,013.00	49,965,475.00
应收账款	3	91,240,275.48	67,817,955.73
应收款项融资	4	56,275,477.79	74,502,289.57
预付款项		31,310,326.20	30,560,118.08
其他应收款	5	167,937,083.02	131,647,857.46
存货	6	140,472,576.08	145,739,815.70
其他流动资产	7	168,792,974.55	178,778,070.14
流动资产合计		4,975,430,791.18	3,517,035,038.25
非流动资产			
长期股权投资	8	3,797,392,993.22	3,821,426,321.81
其他权益工具投资	9	713,888,490.67	1,091,562,136.20
固定资产	10	11,464,827,963.35	12,934,816,515.53
在建工程	11	2,222,928,377.48	815,220,131.65
使用权资产	12	98,640,235.88	120,254,978.12
无形资产	13	2,850,760,032.41	2,928,202,819.21
长期待摊费用	14	13,673,877.88	4,797,193.38
递延所得税资产	15	312,907,916.77	365,511,874.01
其他非流动资产	16	1,429,562,960.64	2,427,279,951.61
非流动资产合计		22,904,582,848.30	24,509,071,921.52
资产总计		27,880,013,639.48	28,026,106,959.77

附注为财务报表的组成部分



2024年12月31日

合并资产负债表 - 续

人民币元

负债和股东权益	附注五	2024年12月31日	2023年12月31日
流动负债			
短期借款	18	300,094,583.33	500,252,083.33
应付账款	19	324,223,205.39	253,421,149.43
合同负债	20	681,995,496.70	564,480,062.57
应付职工薪酬	21	461,140,399.50	583,280,527.61
应交税费	22	22,480,015.81	21,764,786.44
其他应付款	23	500,949,300.07	603,776,486.76
一年内到期的非流动负债	24	684,673,557.52	633,718,528.57
流动负债合计		2,975,556,558.32	3,160,693,624.71
非流动负债			
长期借款	25	4,211,393,604.00	4,995,881,608.50
租赁负债	26	-	7,219.53
长期应付款	27	-	32,000,000.00
长期应付职工薪酬	28	301,043,454.65	267,844,523.45
递延收益	29	105,280,198.38	108,099,841.75
递延所得税负债	15	15,524,033.17	89,471,967.06
非流动负债合计		4,633,241,290.20	5,493,305,160.29
负债合计		7,608,797,848.52	8,653,998,785.00
股东权益			
股本	30	5,587,412,000.00	5,587,412,000.00
资本公积	31	5,240,054,962.23	5,241,882,136.35
其他综合收益	32	478,763,351.17	645,070,189.30
专项储备	33	59,619,879.38	119,947,727.76
盈余公积	34	1,870,675,590.72	1,754,087,442.20
未分配利润	35	6,092,739,910.78	5,075,119,932.68
归属于母公司股东权益合计		19,329,265,694.28	18,423,519,428.29
少数股东权益		941,950,096.68	948,588,746.48
股东权益合计		20,271,215,790.96	19,372,108,174.77
负债和股东权益总计		27,880,013,639.48	28,026,106,959.77

附注为财务报表的组成部分

第 5 页至第 123 页的财务报表由下列负责人签署：

  
张 Xiaoli


企业负责人

  
张 Yanyan

企业经营负责人

  
张 Xiaoli

主管会计工作  
负责人

  
张 Xiaoli

会计机构负责人





2024年12月31日

母公司资产负债表

人民币元

资产	附注十六	2024年12月31日	2023年12月31日
流动资产			
货币资金		3,384,222,871.76	1,760,461,469.49
应收票据		17,000,000.00	2,500,000.00
应收账款	1	19,716,899.85	26,603,156.00
应收款项融资		15,499,312.04	23,919,615.56
预付款项		9,102,333.58	7,081,207.77
其他应收款		150,469,656.24	112,679,348.66
存货		75,940,239.67	80,523,026.17
其他流动资产		108,995,780.13	112,055,474.40
流动资产合计		3,780,947,093.27	2,125,823,298.05
非流动资产			
长期股权投资	2	10,241,126,942.68	10,239,399,425.99
其他权益工具投资	3	664,490,019.50	862,458,063.92
固定资产		2,985,131,826.79	3,190,052,709.75
在建工程		628,050,489.52	366,177,861.27
使用权资产		-	17,099,125.68
无形资产		357,562,222.81	388,785,379.51
递延所得税资产		234,006,739.15	257,525,827.86
其他非流动资产		1,147,451,081.63	2,289,413,943.57
非流动资产合计		16,257,819,322.08	17,610,912,337.55
资产总计		20,038,766,415.35	19,736,735,635.60

附注为财务报表的组成部分



2024年12月31日



母公司资产负债表 - 续

人民币元

负债和股东权益	2024年12月31日	2023年12月31日
流动负债		
应付账款	157,891,591.88	116,410,982.64
合同负债	389,551,439.50	365,429,232.20
应付职工薪酬	439,811,863.68	557,995,250.47
应交税费	11,991,866.49	9,769,062.42
其他应付款	254,909,536.94	349,065,352.86
一年内到期的非流动负债	-	21,043,438.23
流动负债合计	1,254,156,298.49	1,419,713,318.82
非流动负债		
长期应付款	-	32,000,000.00
长期应付职工薪酬	274,557,247.01	246,780,140.30
递延收益	101,302,717.32	102,934,015.41
递延所得税负债	19,434,415.38	68,926,426.48
非流动负债合计	395,294,379.71	450,640,582.22
负债合计	1,649,450,678.20	1,870,353,901.04
股东权益		
股本	5,587,412,000.00	5,587,412,000.00
资本公积	5,229,526,919.59	5,231,063,136.42
其他综合收益	484,746,235.93	608,311,377.19
专项储备	31,588,261.20	85,679,189.75
盈余公积	1,870,537,245.95	1,753,949,097.43
未分配利润	5,185,505,074.48	4,599,966,933.77
股东权益合计	18,389,315,737.15	17,866,381,734.56
负债和股东权益总计	20,038,766,415.35	19,736,735,635.60

附注为财务报表的组成部分





2024年12月31日止年度

合并利润表

人民币元

项目	附注五	2024年度	2023年度
一、营业收入	36	6,865,375,581.39	7,054,883,834.36
减：营业成本	36	4,250,058,180.95	4,413,559,410.53
税金及附加	37	136,899,752.33	135,725,310.18
管理费用	38	874,398,181.09	746,412,812.10
研发费用	39	173,671,628.28	154,045,515.83
财务费用	40	56,624,973.78	105,653,575.66
其中：利息费用	40	172,337,813.80	236,306,728.69
利息收入	40	116,304,013.05	130,974,478.65
加：其他收益	41	16,254,765.19	64,104,619.72
投资收益	42	421,204,791.03	311,501,884.52
其中：对联营企业和合营企业的投资收益		351,915,363.98	275,501,884.52
信用减值利得	43	9,416,923.91	3,859,652.04
资产减值损失	44	(2,461,090.51)	(4,375,553.88)
资产处置收益	45	83,279,742.28	4,357,037.29
二、营业利润		1,901,417,996.86	1,878,934,849.75
加：营业外收入	46	12,387,945.82	8,934,003.71
减：营业外支出	47	13,549,025.49	4,726,814.58
三、利润总额		1,900,256,917.19	1,883,142,038.88
减：所得税费用	48	325,666,696.83	318,669,264.72
四、净利润		1,574,590,220.36	1,564,472,774.16
(一)按经营持续性分类			
1.持续经营净利润		1,574,590,220.36	1,564,472,774.16
(二)按所有权归属分类			
1.归属于母公司股东的净利润		1,564,897,805.73	1,531,202,403.96
2.少数股东损益		9,692,414.63	33,270,370.20
五、其他综合收益的税后净额		(121,730,800.56)	15,422,431.30
(一)归属于母公司股东的其他综合收益的税后净额	32	(125,238,453.67)	5,364,568.86
1.不能重分类进损益的其他综合收益			
(1)权益法下不能转损益的其他综合收益		24,910,892.06	48,735,206.87
(2)其他权益工具投资公允价值变动		(144,825,210.70)	(44,055,469.62)
2.将重分类进损益的其他综合收益			
(1)外币财务报表折算差额		1,039,287.56	684,831.61
(2)处置境外经营当期转入损益		(6,363,422.59)	-
(二)归属于少数股东的其他综合收益的税后净额	32	3,507,653.11	10,057,862.44
六、综合收益总额		1,452,859,419.80	1,579,895,205.46
(一)归属于母公司股东的综合收益总额		1,439,659,352.06	1,536,566,972.82
(二)归属于少数股东的综合收益总额		13,200,067.74	43,328,232.64
七、每股收益			
基本及稀释每股收益(元/股)	49	0.28	0.27

附注为财务报表的组成部分





2024年12月31日止年度

母公司利润表

人民币元

项目	附注十六	2024年度	2023年度
一、营业收入	4	4,078,010,829.05	4,222,124,285.54
减：营业成本	4	2,298,136,532.17	2,420,927,106.56
税金及附加		80,473,071.59	80,037,409.62
管理费用		715,200,601.32	603,276,381.37
研发费用		135,225,050.09	115,834,527.43
财务费用		(92,191,410.33)	(103,910,637.83)
其中：利息费用		528,277.78	1,361,095.70
利息收入		92,892,001.56	105,644,399.66
加：其他收益		14,133,540.18	52,945,989.64
投资收益	5	414,257,132.88	321,446,360.46
其中：对联营企业和合营企业的投资收益		377,577,983.29	285,446,360.46
信用减值(损失)利得		(602,210.59)	456,802.99
资产减值损失		(2,461,090.51)	-
资产处置收益		83,283,142.28	139,733.90
二、营业利润		1,449,777,498.45	1,480,948,385.38
加：营业外收入		12,176,571.99	8,675,821.40
减：营业外支出		13,212,744.17	3,296,238.99
三、利润总额		1,448,741,326.27	1,486,327,967.79
减：所得税费用		241,893,266.15	287,483,716.92
四、净利润		1,206,848,060.12	1,198,844,250.87
其中：持续经营净利润		1,206,848,060.12	1,198,844,250.87
五、其他综合收益的税后净额		(123,565,141.26)	(5,788,650.19)
1.不能重分类进损益的其他综合收益			
(1)权益法下不能转损益的其他综合收益		24,910,892.06	48,735,206.87
(2)其他权益工具投资公允价值变动		(148,476,033.32)	(54,523,857.06)
六、综合收益总额		1,083,282,918.86	1,193,055,600.68

附注为财务报表的组成部分





2024年12月31日止年度

合并现金流量表

人民币元

项目	附注五	2024年度	2023年度
一、经营活动产生的现金流量：			
销售商品、提供劳务收到的现金		7,168,182,407.49	7,316,984,510.60
收到的税费返还		7,240,485.50	3,129,398.92
收到其他与经营活动有关的现金	50	64,526,755.81	111,274,409.08
经营活动现金流入小计		7,239,949,648.80	7,431,388,318.60
购买商品、接受劳务支付的现金		1,775,745,377.23	1,952,721,436.97
支付给职工以及为职工支付的现金		2,102,291,531.40	2,103,236,325.67
支付的各项税费		510,692,016.86	588,160,131.66
支付其他与经营活动有关的现金	50	436,073,750.37	393,471,317.05
经营活动现金流出小计		4,824,802,675.86	5,037,589,211.35
经营活动产生的现金流量净额	51	2,415,146,972.94	2,393,799,107.25
二、投资活动产生的现金流量：			
收回投资收到的现金		1,050,305,550.70	1,835,860,348.40
取得投资收益收到的现金		217,746,610.85	72,853,869.92
处置固定资产、无形资产和其他长期资产收回的现金净额		192,064,799.67	12,032,527.50
处置子公司及其他营业单位收到的现金净额	51	50,712,597.91	10,712,597.92
投资活动现金流入小计		1,510,829,559.13	1,931,459,343.74
购建固定资产、无形资产和其他长期资产支付的现金		1,048,956,560.17	1,061,056,755.66
投资支付的现金		1,241,139,293.86	3,604,410,348.40
支付其他与投资活动有关的现金	50	10,652,158.36	5,456,523.88
投资活动现金流出小计		2,300,748,012.39	4,670,923,627.94
投资活动产生的现金流量净额		(789,918,453.26)	(2,739,464,284.20)
三、筹资活动产生的现金流量：			
取得借款收到的现金		680,000,000.00	2,001,100,000.00
筹资活动现金流入小计		680,000,000.00	2,001,100,000.00
偿还债务支付的现金		1,590,568,004.50	2,760,573,690.48
分配股利、利润或偿付利息支付的现金		639,943,460.19	634,578,485.08
支付其他与筹资活动有关的现金	50	17,293,397.31	17,587,025.04
筹资活动现金流出小计		2,247,804,862.00	3,412,739,200.60
筹资活动产生的现金流量净额		(1,567,804,862.00)	(1,411,639,200.60)
四、汇率变动对现金及现金等价物的影响		634,693.39	544,518.96
五、现金及现金等价物净增加(减少)额		58,058,351.07	(1,756,759,858.59)
加：年初现金及现金等价物余额		1,689,267,856.26	3,446,027,714.85
六、年末现金及现金等价物余额	51	1,747,326,207.33	1,689,267,856.26

附注为财务报表的组成部分





2024年12月31日止年度

母公司现金流量表

人民币元

项目	2024年度	2023年度
一、经营活动产生的现金流量：		
销售商品、提供劳务收到的现金	4,239,841,946.47	4,390,410,699.09
收到其他与经营活动有关的现金	28,481,538.08	85,272,904.83
经营活动现金流入小计	4,268,323,484.55	4,475,683,603.92
购买商品、接受劳务支付的现金	1,001,361,655.64	1,122,788,332.48
支付给职工以及为职工支付的现金	1,733,631,989.31	1,762,537,855.56
支付的各项税费	368,315,076.61	411,942,008.17
支付其他与经营活动有关的现金	310,109,486.56	244,803,345.22
经营活动现金流出小计	3,413,418,208.12	3,542,071,541.43
经营活动产生的现金流量净额	854,905,276.43	933,612,062.49
二、投资活动产生的现金流量：		
收回投资收到的现金	720,000,000.00	1,550,000,000.00
取得投资收益收到的现金	213,754,690.75	64,639,473.92
处置固定资产、无形资产和其他长期资产收回的现金净额	184,158,058.90	9,971,866.65
处置子公司及其他营业单位收到的现金净额	122,058,648.21	-
投资活动现金流入小计	1,239,971,397.86	1,624,611,340.57
购建固定资产、无形资产和其他长期资产支付的现金	389,786,976.24	512,322,966.49
投资支付的现金	1,042,630,000.00	3,361,190,288.66
投资活动现金流出小计	1,432,416,976.24	3,873,513,255.15
投资活动产生的现金流量净额	(192,445,578.38)	(2,248,901,914.58)
三、筹资活动产生的现金流量：		
分配股利、利润或偿付利息支付的现金	463,754,946.43	396,705,468.13
支付其他与筹资活动有关的现金	17,130,646.31	17,424,274.04
筹资活动现金流出小计	480,885,592.74	414,129,742.17
筹资活动产生的现金流量净额	(480,885,592.74)	(414,129,742.17)
四、汇率变动对现金及现金等价物的影响	(45,001.20)	(246,286.71)
五、现金及现金等价物净增加(减少)额	181,529,104.11	(1,729,665,880.97)
加：年初现金及现金等价物余额	793,591,427.64	2,523,257,308.61
六、年末现金及现金等价物余额	975,120,531.75	793,591,427.64

附注为财务报表的组成部分



2024年12月31日止年度



## 合并股东权益变动表

人民币元

项目	2024年度									
	股本	资本公积	其他综合收益	专项储备	盈余公积	未分配利润	小计	少数股东权益	股东权益合计	
一、本年初余额	5,587,412,000.00	5,241,882,136.35	645,070,189.30	119,947,727.76	1,754,087,442.20	5,075,119,932.68	18,423,519,428.29	948,588,746.48	19,372,108,174.77	
二、本年增减变动金额										
(一)综合收益总额										
1.净利润	-	-	-	-	-	1,564,897,805.73	1,564,897,805.73	9,692,414.53	1,574,590,220.36	
2.其他综合收益	-	-	(125,238,453.67)	-	-	-	(125,238,453.67)	3,507,653.11	(121,730,800.56)	
(二)利润分配										
1.提取盈余公积	-	-	-	-	120,684,806.01	(120,684,806.01)	-	-	-	
2.对股东的分配	-	-	-	-	-	(463,755,196.00)	(463,755,196.00)	(600,000.00)	(464,355,196.00)	
(三)专项储备										
1.本年提取	-	-	-	69,136,800.51	-	-	69,136,800.51	5,153,669.57	74,342,470.08	
2.本年使用	-	-	-	(129,514,648.89)	-	-	(129,514,648.89)	(4,157,844.71)	(133,672,493.60)	
(四)其他										
1.处置其他权益工具投资	-	-	(41,068,384.46)	-	-	33,065,516.89	(8,002,867.57)	(7,689,029.64)	(15,691,897.21)	
2.处置子公司股权	-	-	-	-	(4,095,657.49)	4,096,657.49	-	(12,544,646.25)	(12,544,646.25)	
3.其他权益变动	-	(1,827,174.12)	-	-	-	-	(1,827,174.12)	(2,866.51)	(,830,040.63)	
三、本年年末余额	5,587,412,000.00	5,240,054,962.23	478,763,351.17	59,619,879.38	1,870,675,590.72	6,092,739,910.78	19,329,265,694.28	941,950,096.58	20,271,215,790.96	

附注为财务报表的组成部分





2024年12月31日止年度

## 合并股东权益变动表 - 续

人民币元

项目	2023年度									
	股本	资本公积	其他综合收益	专项储备	盈余公积	未分配利润	小计	少数股东权益	股东权益合计	
一、本年初余额	5,587,412,000.00	5,207,670,068.40	639,705,620.44	192,106,174.51	1,634,203,017.11	4,060,508,205.81	17,321,605,086.27	903,472,338.40	18,225,076,324.67	
二、本年增减变动金额										
(一)综合收益总额										
1.净利润	-	-	-	-	-	1,531,202,403.96	1,531,202,403.96	33,270,370.20	1,564,472,774.16	
2.其他综合收益	-	-	5,364,568.86	-	-	-	5,364,568.86	10,057,862.44	15,422,431.30	
(二)股东投入和减少资本										
1.其他	-	34,212,067.95	-	-	-	-	34,212,067.95	12,002.32	34,224,070.27	
(三)利润分配										
1.提取盈余公积	-	-	-	-	19,884,423.09	(119,884,425.09)	-	-	-	
2.对股东的分配	-	-	-	-	-	(396,706,252.00)	(396,706,252.00)	-	(396,706,252.00)	
(四)专项储备										
1.本年提取	-	-	-	67,530,778.13	-	-	67,530,778.13	5,238,045.57	72,768,823.80	
2.本年使用	-	-	-	(139,689,224.88)	-	-	(139,689,224.88)	(3,460,772.55)	(143,149,997.43)	
三、本年年末余额	5,587,412,000.00	5,241,882,136.35	645,070,189.30	119,947,727.76	1,754,087,442.20	5,075,119,932.68	18,423,519,428.29	948,588,746.48	19,372,108,174.77	

附注为财务报表的组成部分





2024年12月31日止年度

## 母公司股东权益变动表

人民币元

项目	2024年度						
	股本	资本公积	其他综合收益	专项储备	盈余公积	未分配利润	股东权益合计
一、本年初余额	5,587,412,000.00	5,231,063,136.42	608,311,377.19	85,679,189.75	1,753,949,097.43	4,559,966,933.77	17,866,381,734.56
二、本年增减变动金额							
(一)综合收益总额							
1.净利润	-	-	-	-	-	1,216,848,060.12	1,206,848,060.12
2.其他综合收益	-	-	(123,565,141.26)	-	-	-	(123,565,141.26)
(二)利润分配							
1.提取盈余公积	-	-	-	-	120,684,806.01	(120,684,806.01)	-
2.对股东的分配	-	-	-	-	-	(463,755,196.00)	(463,755,196.00)
(三)专项储备							
1.本年提取	-	-	-	42,754,001.88	-	-	42,754,001.88
2.本年使用	-	-	-	(96,844,930.43)	-	-	(96,844,930.43)
(四)其他	-	(1,536,216.83)	-	-	(4,096,657.49)	(36,869,917.40)	(42,502,791.72)
三、本年年末余额	5,587,412,000.00	5,229,526,919.59	484,746,235.93	31,588,261.20	1,870,527,245.95	5,185,505,074.48	18,389,315,737.15

附注为财务报表的组成部分



2024年12月31日止年度



## 母公司股东权益变动表 - 续

项目	2023年度							人民币元
	股本	资本公积	其他综合收益	专项储备	盈余公积	未分配利润	股东权益合计	
一、本年初余额	5,587,412,000.00	5,197,336,468.67	614,100,027.38	138,466,080.24	1,634,064,672.34	3,917,713,359.99	17,089,092,608.62	
二、本年增减变动金额								
(一)综合收益总额								
1.净利润	-	-	-	-	-	1,198,844,250.87	1,198,844,250.87	
2.其他综合收益	-	-	(5,738,650.19)	-	-	-	(5,738,650.19)	
(二)股东投入和减少资本								
1.其他	-	33,726,667.75	-	-	-	-	33,726,667.75	
(三)利润分配								
1.提取盈余公积	-	-	-	-	119,884,425.09	(119,884,425.09)	-	
2.对股东的分配	-	-	-	-	-	(396,706,252.00)	(396,706,252.00)	
(四)专项储备								
1.本年提取	-	-	-	44,844,364.93	-	-	44,844,364.93	
2.本年使用	-	-	-	(97,631,255.42)	-	-	(97,631,255.42)	
三、本年年末余额	5,587,412,000.00	5,231,063,136.42	608,311,377.19	85,679,189.75	1,753,949,097.43	4,599,966,933.77	17,866,381,734.56	

附注为财务报表的组成部分



## 一、基本情况

秦皇岛港股份有限公司(“本公司”)是一家在中华人民共和国河北省注册的股份有限公司，于2008年3月31日成立。本公司所发行的H股和A股股票，已分别于2013年12月12日和2017年8月16日在香港联合交易所有限公司和上海证券交易所上市。本公司办公地址及总部位于河北省秦皇岛市海滨路35号。

本公司及子公司(统称“本集团”)主要经营活动为：为船舶提供码头设施并提供货物装卸、堆存、仓储、运输、集装箱堆放、拆拼箱等港口作业服务；港口设施、设备和机械租赁、维修，货物称重、港口理货和港内电力、电器工程服务等其他港口相关服务；以及劳务派遣等。本集团港口作业服务以煤炭、矿石为主要经营货种，同时包括油品及液体化工及其他杂货、集装箱等其他货种。

本集团的母公司和最终母公司为于中华人民共和国成立的河北港口集团有限公司(“河北港口集团”)。

本财务报表业经本公司董事会于2025年3月28日决议批准报出。

## 二、财务报表的编制基础

### 1. 编制基础

本集团执行财政部颁布的企业会计准则及相关规定。此外，本集团还按照《公开发行证券的公司信息披露编报规则第15号—财务报告的一般规定(2023年修订)》披露有关财务信息。

根据香港上市规则、财政部及中国证券监督管理委员会的有关文件规定，本公司向所有股东提供根据中国企业会计准则编制的财务报告，并在编制此财务报告时考虑了香港《公司条例》及《香港联合交易所有限公司证券上市规则》有关披露的规定。

### 2. 持续经营

本集团对自2024年12月31日起12个月的持续经营能力进行了评价，未发现对持续经营能力产生重大怀疑的事项和情况。因此，本财务报表系在持续经营假设的基础上编制。

### 3. 记账基础和计价原则

本集团会计核算以权责发生制为记账基础。除某些金融工具以公允价值计量外，本财务报表以历史成本作为计量基础。资产如果发生减值，则按照相关规定计提相应的减值准备。



## 二、 财务报表的编制基础 - 续

### 3. 记账基础和计价原则 - 续

在历史成本计量下，资产按照购置时支付的现金或者现金等价物的金额或者所付出的对价的公允价值计量。负债按照因承担现时义务而实际收到的款项或者资产的金额，或者承担现时义务的合同金额，或者按照日常活动中为偿还负债预期需要支付的现金或者现金等价物的金额计量。

公允价值是市场参与者在计量日发生的有序交易中，出售一项资产所能收到或者转移一项负债所需支付的价格。无论公允价值是可观察到的还是采用估值技术估计的，在本财务报表中计量和披露的公允价值均在此基础上予以确定。

公允价值计量基于公允价值的输入值的可观察程度以及该等输入值对公允价值计量整体的重要性，被划分为三个层次：

- 第一层次输入值是在计量日能够取得的相同资产或负债在活跃市场上未经调整的报价。
- 第二层次输入值是除第一层次输入值外相关资产或负债直接或间接可观察的输入值。
- 第三层次输入值是相关资产或负债的不可观察输入值。

## 三、 重要会计政策及会计估计

具体会计政策和会计估计提示：

### 1. 遵循企业会计准则的声明

本公司编制的财务报表符合企业会计准则的要求，真实、完整地反映了本公司于2024年12月31日合并及母公司财务状况以及2024年度合并及母公司经营成果、合并及母公司现金流量和合并及母公司股东权益变动。

### 2. 会计期间

本集团会计年度为公历年度，即每年自1月1日起至12月31日止。

### 3. 营业周期

营业周期是指企业从购买用于加工的资产起至实现现金或现金等价物的期间。本公司的营业周期为12个月。



### 三、重要会计政策及会计估计 - 续

#### 4. 记账本位币

人民币为本公司及境内子公司经营所处的主要经济环境中的货币，本公司及境内子公司以人民币为记账本位币。本公司之境外子公司根据其经营所处的主要经济环境中的货币确定其记账本位币。本公司编制本财务报表时所采用的货币为人民币。

#### 5. 重要性标准确定方法和选择依据

在合理预期下，财务报表某项目的省略或错报会影响使用者据此作出经济决策的，该项目具有重要性。在判断重要性时，本集团根据所处的具体环境，从项目的性质(是否属于本集团日常活动、是否显著影响本集团的财务状况、经营成果和现金流量等因素)和金额(占本集团关键财务指标，包括营业收入、净利润、资产总额及股东权益总额等的比重或所属报表单列项目金额的比重)两方面予以判断。

项目	重要性标准
重要的在建工程	年初或者年末余额占在建工程账面价值的比例超过10%且预算金额超过人民币50,000万元
账龄超过一年的重要应付款项	账面余额占其他应付款账面价值的比例超过10%且金额超过人民币5,000万元
重要的投资活动有关的现金	单项投资活动占投资活动现金总流入或流出10%以上且金额超过人民币20,000万元
重要的非全资子公司	对本集团营业收入贡献超过10%且少数股东权益大于集团净资产的3%
重要的合营企业和联营企业	单个长期股权投资账面价值超过人民币50,000万元且占集团净资产比例超过3%

#### 6. 同一控制下和非同一控制下企业合并的会计处理方法

企业合并分为同一控制下的企业合并和非同一控制下的企业合并。

##### 6.1 同一控制下的企业合并

参与合并的企业在合并前后均受同一方或相同的多方最终控制，且该控制并非暂时性的，为同一控制下的企业合并。

在企业合并中取得的资产和负债，按合并日其在被合并方的账面价值计量。合并方取得的净资产账面价值与支付的合并对价的账面价值的差额，调整资本公积中的股本溢价，股本溢价不足冲减的则调整留存收益。

为进行企业合并发生的各项直接费用，于发生时计入当期损益。

##### 6.2 非同一控制下的企业合并及商誉

参与合并的企业在合并前后不受同一方或相同的多方最终控制，为非同一控制下的企业合并。



### 三、重要会计政策及会计估计 - 续

#### 6. 同一控制下和非同一控制下企业合并的会计处理方法 - 续

##### 6.2非同一控制下的企业合并及商誉 - 续

合并成本指购买方为取得被购买方的控制权而付出的资产、发生或承担的负债和发行的权益性工具的公允价值。购买方为企业合并发生的审计、法律服务、评估咨询等中介费用以及其他相关管理费用，于发生时计入当期损益。

购买方在合并中所取得的被购买方符合确认条件的可辨认资产、负债及或有负债在购买日以公允价值计量。

合并成本大于合并中取得的被购买方可辨认净资产公允价值份额的差额，作为一项资产确认为商誉并按成本进行初始计量。合并成本小于合并中取得的被购买方可辨认净资产公允价值份额的，首先对取得的被购买方各项可辨认资产、负债及或有负债的公允价值以及合并成本的计量进行复核，复核后合并成本仍小于合并中取得的被购买方可辨认净资产公允价值份额的，计入当期损益。

因企业合并形成的商誉在合并财务报表中单独列报，并按照成本扣除累计减值准备后的金额计量。

#### 7. 控制的判断标准和合并财务报表的编制方法

##### 7.1控制的判断标准

控制是指投资方拥有对被投资方的权力，通过参与被投资方的相关活动而享有可变回报，并且有能力运用对被投资方的权力影响其回报金额。一旦相关事实和情况的变化导致上述控制定义涉及的相关要素发生了变化，本集团将进行重新评估。

##### 7.2合并财务报表的编制方法

合并财务报表的合并范围以控制为基础予以确定。

子公司的合并起始于本集团获得对该子公司的控制权时，终止于本集团丧失对该子公司的控制权时。

对于本集团处置的子公司，处置日(丧失控制权的日期)前的经营成果和现金流量已经适当地包括在合并利润表和合并现金流量表中。





### 三、重要会计政策及会计估计 - 续

#### 7. 控制的判断标准和合并财务报表的编制方法 - 续

##### 7.2合并财务报表的编制方法 - 续

对于通过非同一控制下的企业合并取得的子公司，其自购买日(取得控制权的日期)起的经营成果及现金流量已经适当地包括在合并利润表和合并现金流量表中。

对于通过同一控制下的企业合并取得的子公司无论该项企业合并发生在报告期的任一时点，视同该子公司同受最终控制方控制之日起纳入本集团的合并范围，其自报告期最早期间起的经营成果和现金流量已适当地包括在合并利润表和合并现金流量表中。

子公司采用的主要会计政策和会计期间按照本公司统一规定的会计政策和会计期间厘定。

本公司与子公司及子公司相互之间发生的内部交易对合并财务报表的影响于合并时抵销。

子公司所有者权益中不属于母公司的份额作为少数股东权益，在合并资产负债表中股东权益项目下以“少数股东权益”项目列示。子公司当期净损益中属于少数股东权益的份额，在合并利润表中净利润项目下以“少数股东损益”项目列示。

少数股东分担的子公司的亏损超过了少数股东在该子公司期初所有者权益中所享有的份额，其余额仍冲减少数股东权益。

对于购买子公司少数股权或因处置部分股权投资但没有丧失对该子公司控制权的交易，作为权益性交易核算，调整归属于母公司所有者权益和少数股东权益的账面价值以反映其在子公司中相关权益的变化。少数股东权益的调整额与支付/收到对价的公允价值之间的差额调整资本公积，资本公积不足冲减的，调整留存收益。

因处置部分股权投资或其他原因丧失了对原有子公司控制权的，剩余股权按照其在丧失控制权日的公允价值进行重新计量。处置股权取得的对价与剩余股权公允价值之和，减去按原持股比例计算应享有原子公司自购买日开始持续计算的净资产的份额之间的差额，计入丧失控制权当期的投资收益，同时冲减商誉。与原有子公司股权投资相关的其他综合收益，在丧失控制权时转为当期投资收益。

#### 8. 合营安排分类及共同经营会计处理方法

合营安排分为共同经营和合营企业，该分类通过考虑该安排的结构、法律形式以及合同条款等因素根据合营方在合营安排中享有的权利和承担的义务确定。共同经营，是指合营方享有该安排相关资产且承担该安排相关负债的合营安排。合营企业是指合营方仅对该安排的净资产享有权利的合营安排。



### 三、重要会计政策及会计估计 - 续

#### 8. 合营安排分类及共同经营会计处理方法 - 续

本集团对合营企业的投资采用权益法核算，具体参见附注三、13.3.2.按权益法核算的长期股权投资。

本集团根据共同经营的安排确认本集团单独所持有的资产以及按本集团份额确认共同持有的资产；确认本集团单独所承担的负债以及按本集团份额确认共同承担的负债；确认出售本集团享有的共同经营产出份额所产生的收入；按本集团份额确认共同经营因出售产出所产生的收入；确认本集团单独所发生的费用，以及按本集团份额确认共同经营发生的费用。本集团按照适用于特定资产、负债、收入和费用的规定核算确认与共同经营相关的资产、负债、收入和费用。

#### 9. 现金及现金等价物的确定标准

现金是指库存现金以及可以随时用于支付的存款。现金等价物是指本集团持有的期限短、流动性强、易于转换为已知金额现金、价值变动风险很小的投资。

#### 10. 外币业务和外币报表折算

##### 10.1 外币业务

外币交易在初始确认时采交易发生日的即期汇率折算。

于资产负债表日，外币货币性项目采用该日即期汇率折算为人民币，因该日的即期汇率与初始确认时或者前一资产负债表日即期汇率不同而产生的汇兑差额，除符合资本化条件的外币专门借款的汇兑差额在资本化期间予以资本化计入相关资产的成本外，均计入当期损益。

编制合并财务报表涉及境外经营的，如有实质上构成对境外经营净投资的外币货币性项目，因汇率变动而产生的汇兑差额，列入其他综合收益的“外币报表折算差额”项目；处置境外经营时，计入处置当期损益。

以历史成本计量的外币非货币性项目仍以交易发生日的即期汇率折算的记账本位币金额计量。以公允价值计量的外币非货币性项目，采用公允价值确定日的即期汇率折算，折算后的记账本位币金额与原记账本位币金额的差额，作为公允价值变动(含汇率变动)处理，计入当期损益或确认为其他综合收益。



### 三、重要会计政策及会计估计 - 续

#### 10. 外币业务和外币报表折算 - 续

##### 10.2 外币财务报表折算

为编制合并财务报表，境外经营的外币财务报表按以下方法折算为人民币报表：资产负债表中的所有资产、负债类项目按资产负债表日的即期汇率折算；股东权益项目按发生时的即期汇率折算；利润表中的所有项目及反映利润分配发生额的项目按交易发生日的即期近似汇率折算；折算后资产类项目与负债类项目和股东权益类项目合计数的差额确认为其他综合收益并计入股东权益。

外币现金流量以及境外子公司的现金流量，采用现金流量发生日的即期近似汇率折算，汇率变动对现金及现金等价物的影响额，作为调节项目，在现金流量表中以“汇率变动对现金及现金等价物的影响”单独列示。

上年年末数和上年实际数按照上年财务报表折算后的数额列示。

#### 11. 金融工具

本集团在成为金融工具合同的一方时确认一项金融资产或金融负债。

对于以常规方式购买或出售金融资产的，在交易日确认将收到的资产和为此将承担的负债，或者在交易日终止确认已出售的资产。

金融资产和金融负债在初始确认时以公允价值计量(金融资产和金融负债的公允价值的确定方法参见附注二中记账基础和计价原则的相关披露)。对于以公允价值计量且其变动计入当期损益的金融资产和金融负债，相关的交易费用直接计入当期损益；对于其他类别的金融资产和金融负债，相关交易费用计入初始确认金额。当本集团按照《企业会计准则第14号——收入》(“收入准则”)初始确认未包含重大融资成分或不考虑不超过一年的合同中的融资成分的应收账款时，按照收入准则定义的交易价格进行初始计量。

实际利率法是指计算金融资产或金融负债的摊余成本以及将利息收入或利息费用分摊计入各会计期间的方法。

实际利率，是指将金融资产或金融负债在预计存续期的估计未来现金流量，折现为该金融资产账面余额或该金融负债摊余成本所使用的利率。在确定实际利率时，在考虑金融资产或金融负债所有合同条款(如提前还款、展期、看涨期权或其他类似期权等)的基础上估计预期现金流量，但不考虑预期信用损失。



### 三、重要会计政策及会计估计 - 续

#### 11. 金融工具 - 续

金融资产或金融负债的摊余成本是以该金融资产或金融负债的初始确认金额扣除已偿还的本金，加上或减去采用实际利率法将该初始确认金额与到期日金额之间的差额进行摊销形成的累计摊销额，再扣除累计计提的损失准备(仅适用于金融资产)。

##### 11.1 金融资产的分类、确认与计量

初始确认后，本集团对不同类别的金融资产，分别以摊余成本、以公允价值计量且其变动计入其他综合收益或以公允价值计量且其变动计入当期损益进行后续计量。

金融资产的合同条款规定在特定日期产生的现金流量仅为对本金和以未偿付本金金额为基础的利息的支付，且本集团管理该金融资产的业务模式是以收取合同现金流量为目标，则本集团将该金融资产分类为以摊余成本计量的金融资产。此类金融资产主要包括货币资金、应收票据、应收账款、其他应收款和其他非流动资产中的定期存款等。

金融资产的合同条款规定在特定日期产生的现金流量仅为对本金和以未偿付本金金额为基础的利息的支付，且本集团管理该金融资产的业务模式既以收取合同现金流量为目标又以出售该金融资产为目标的，则该金融资产分类为以公允价值计量且其变动计入其他综合收益的金融资产。此类金融资产自取得起期限在一年以上的，列示为其他债权投资，自资产负债表日起一年内(含一年)到期的，列示于一年内到期的非流动资产；取得时分类为以公允价值计量且其变动计入其他综合收益的应收票据，列示于应收款项融资，其余取得期限在一年内(含一年)项目列示于其他流动资产。

初始确认时，本集团可以单项金融资产为基础，不可撤销地将非同一控制下的企业合并中确认的或有对价以外的非交易性权益工具投资指定为以公允价值计量且其变动计入其他综合收益的金融资产。此类金融资产作为其他权益工具投资列示。

金融资产满足下列条件之一的，表明本集团持有该金融资产的目的是交易性的：

- 取得相关金融资产的目的，主要是为了近期出售。
- 相关金融资产在初始确认时属于集中管理的可辨认金融工具组合的一部分，且有客观证据表明近期实际存在短期获利模式。
- 相关金融资产属于衍生工具。但符合财务担保合同定义的衍生工具以及被指定为有效套期工具的衍生工具除外。



### 三、重要会计政策及会计估计 - 续

#### 11. 金融工具 - 续

##### 11.1 金融资产的分类、确认与计量 - 续

以公允价值计量且其变动计入当期损益的金融资产包括分类为以公允价值计量且其变动计入当期损益的金融资产和指定为以公允价值计量且其变动计入当期损益的金融资产：

- 不符合分类为以摊余成本计量的金融资产、以公允价值计量且其变动计入其他综合收益的金融资产条件的金融资产均分类为以公允价值计量且其变动计入当期损益的金融资产。
- 在初始确认时，为消除或显著减少会计错配，本集团可以将金融资产不可撤销地指定为以公允价值计量且其变动计入当期损益的金融资产。

##### 11.1.1 以摊余成本计量的金融资产

以摊余成本计量的金融资产采用实际利率法，按摊余成本进行后续计量，发生减值或终止确认产生的利得或损失，计入当期损益。

本集团对以摊余成本计量的金融资产按照实际利率法确认利息收入。除下列情况外，本集团根据金融资产账面余额乘以实际利率计算确定利息收入：

- 对于购入或源生的已发生信用减值的金融资产，本集团自初始确认起，按照该金融资产的摊余成本和经信用调整的实际利率计算确定其利息收入。
- 对于购入或源生的未发生信用减值、但在后续期间成为已发生信用减值的金融资产，本集团在后续期间，按照该金融资产的摊余成本和实际利率计算确定其利息收入。若该金融工具在后续期间因其信用风险有所改善而不再存在信用减值，并且这一改善可与应用上述规定之后发生的某一事件相联系，本集团转按实际利率乘以该金融资产账面余额来计算确定利息收入。

##### 11.1.2 以公允价值计量且其变动计入其他综合收益的金融资产

分类为以公允价值计量且其变动计入其他综合收益的金融资产相关的减值损失或利得、采用实际利率法计算的利息收入计入当期损益，除此以外该金融资产的公允价值变动均计入其他综合收益。该金融资产计入各期损益的金额与视同其一直按摊余成本计量而计入各期损益的金额相等。该金融资产终止确认时，之前计入其他综合收益的累计利得或损失从其他综合收益中转出，计入当期损益。



### 三、重要会计政策及会计估计 - 续

#### 11. 金融工具 - 续

##### 11.1金融资产的分类、确认与计量 - 续

###### *11.1.2以公允价值计量且其变动计入其他综合收益的金融资产 - 续*

指定为以公允价值计量且其变动计入其他综合收益的非交易性权益工具投资的公允价值变动在其他综合收益中进行确认，该金融资产终止确认时，之前计入其他综合收益的累计利得或损失从其他综合收益中转出，计入留存收益。本集团持有该等非交易性权益工具投资期间，在本集团收取股利的权利已经确立，与股利相关的经济利益很可能流入本集团，且股利的金额能够可靠计量时，确认股利收入并计入当期损益。

###### *11.1.3以公允价值计量且其变动计入当期损益的金融资产*

以公允价值计量且其变动计入当期损益的金融资产以公允价值进行后续计量，公允价值变动形成的利得或损失以及与该金融资产相关的股利和利息收入计入当期损益。

##### 11.2金融工具减值

本集团对以摊余成本计量的金融资产以预期信用损失为基础进行减值处理并确认损失准备。

本集团对由收入准则规范的交易形成的全部应收票据及应收账款按照相当于整个存续期内预期信用损失的金额计量损失准备。

对于其他金融工具，本集团在每个资产负债表日评估相关金融工具的信用风险自初始确认后的变动情况。若该金融工具的信用风险自初始确认后已显著增加，本集团按照相当于该金融工具整个存续期内预期信用损失的金额计量其损失准备；若该金融工具的信用风险自初始确认后并未显著增加，本集团按照相当于该金融工具未来12个月内预期信用损失的金额计量其损失准备。信用损失准备的增加或转回金额，作为减值损失或利得计入当期损益。

本集团在前一会计期间已经按照相当于金融工具整个存续期内预期信用损失的金额计量了损失准备，但在当期资产负债表日，该金融工具已不再属于自初始确认后信用风险显著增加的情形的，本集团在当期资产负债表日按照相当于未来12个月内预期信用损失的金额计量该金融工具的损失准备，由此形成的损失准备的转回金额作为减值利得计入当期损益。





### 三、重要会计政策及会计估计 - 续

#### 11. 金融工具 - 续

##### 11.2 金融工具减值 - 续

###### 11.2.1 信用风险显著增加

本集团利用可获得的合理且有依据的前瞻性信息，通过比较金融工具在资产负债表日发生违约的风险与在初始确认日发生违约的风险，以确定金融工具的信用风险自初始确认后是否已显著增加。本集团在评估信用风险是否显著增加时会考虑如下因素：

- (1) 预期将导致债务人履行其偿债义务的能力发生显著变化的业务、财务或经济状况是否发生不利变化。
- (2) 债务人经营成果实际或预期是否发生显著变化。
- (3) 债务人所处的监管、经济或技术环境是否发生显著不利变化。
- (4) 债务人预期表现和还款行为是否发生显著变化。

于资产负债表日，若本集团判断金融工具只具有较低的信用风险，则本集团假定该金融工具的信用风险自初始确认后并未显著增加。如果金融工具的违约风险较低，借款人在短期内履行其合同现金流量义务的能力很强，并且即使较长时期内经济形势和经营环境存在不利变化但未必一定降低借款人履行其合同现金义务，则该金融工具被视为具有较低的信用风险。

###### 11.2.2 已发生信用减值的金融资产

当本集团预期对金融资产未来现金流量具有不利影响的一项或多项事件发生时，该金融资产成为已发生信用减值的金融资产。金融资产已发生信用减值的证据包括下列可观察信息：

- (1) 发行方或债务人发生重大财务困难；
- (2) 债务人违反合同，如偿付利息或本金违约或逾期等；
- (3) 债权人出于与债务人财务困难有关的经济或合同考虑，给予债务人在任何其他情况下都不会做出的让步；
- (4) 债务人很可能破产或进行其他财务重组。

###### 11.2.3 预期信用损失的确定

本集团按照下列方法确定相关金融工具的预期信用损失：

- 对于金融资产，信用损失为本集团应收取的合同现金流量与预期收取的现金流量之间差额的现值。



### 三、重要会计政策及会计估计 - 续

#### 11. 金融工具 - 续

##### 11.2 金融工具减值 - 续

###### *11.2.3 预期信用损失的确定 - 续*

本集团计量金融工具预期信用损失的方法反映的因素包括：通过评价一系列可能的结果而确定的无偏概率加权平均金额；货币时间价值；在资产负债表日无须付出不必要的额外成本或努力即可获得的有关过去事项、当前状况以及未来经济状况预测的合理且有依据的信息。

###### *11.2.4 减记金融资产*

当本集团不再合理预期金融资产合同现金流量能够全部或部分收回的，直接减记该金融资产的账面余额。这种减记构成相关金融资产的终止确认。

##### 11.3 金融资产的转移

满足下列条件之一的金融资产，予以终止确认：(1)收取该金融资产现金流量的合同权利终止；(2)该金融资产已转移，且将金融资产所有权上几乎所有的风险和报酬转移给转入方；(3)该金融资产已转移，虽然本集团既没有转移也没有保留金融资产所有权上几乎所有的风险和报酬，但是未保留对该金融资产的控制。

金融资产整体转移满足终止确认条件的，将所转移金融资产在终止确认日的账面价值及因转移金融资产而收到的对价与原计入其他综合收益的公允价值变动累计额中对应终止确认部分的金额之和的差额计入当期损益。若本集团转移的金融资产是指定为以公允价值计量且其变动计入其他综合收益的非交易性权益工具投资，之前计入其他综合收益的累计利得或损失从其他综合收益中转出，计入留存收益。

金融资产整体转移未满足终止确认条件的，本集团继续确认所转移的金融资产整体，并将收到的对价确认为金融负债。

##### 11.4 金融负债和权益工具的分类

本集团根据所发行金融工具的合同条款及其所反映的经济实质而非仅以法律形式，结合金融负债和权益工具的定义，在初始确认时将该金融工具或其组成部分分类为金融负债或权益工具。



### 三、重要会计政策及会计估计 - 续

#### 11. 金融工具 - 续

##### 11.4金融负债和权益工具的分类 - 续

###### *11.4.1权益工具*

权益工具是指能证明拥有本集团在扣除所有负债后的资产中的剩余权益的合同。本集团发行(含再融资)、回购、出售或注销权益工具作为权益的变动处理。本集团不确认权益工具的公允价值变动。与权益性交易相关的交易费用从权益中扣减。

本集团对权益工具持有方的分配作为利润分配处理。

#### 12. 存货

##### 12.1存货类别、发出计价方法、盘存制度、低值易耗品和备品备件的摊销方法

###### *12.1.1 存货类别*

本集团的存货主要包括材料、燃料、备品备件、低值易耗品等。存货按成本进行初始计量，存货成本包括采购成本、加工成本和其他使存货达到目前场所和状态所发生的支出。

###### *12.1.2发出存货的计价方法*

存货发出时，采用加权平均法确定发出存货的实际成本。

###### *12.1.3 存货的盘存制度*

存货盘存制度为永续盘存制。

###### *12.1.4 低值易耗品和备品备件的摊销方法*

低值易耗品和备品备件采用一次转销法进行摊销。

##### 12.2存货跌价准备的确认标准和计提方法

资产负债表日，存货按照成本与可变现净值孰低计量。当其可变现净值低于成本时，提取存货跌价准备。



### 三、重要会计政策及会计估计 - 续

#### 12. 存货 - 续

##### 12.2 存货跌价准备的确认标准和计提方法 - 续

可变现净值是指在日常活动中，存货的估计售价减去至完工时估计将要发生的成本、估计的销售费用以及相关税费后的金额。在确定存货的可变现净值时，以取得的确凿证据为基础，同时考虑持有存货的目的以及资产负债表日后事项的影响。

计提存货跌价准备后，如果以前减记存货价值的影响因素已经消失，导致存货的可变现净值高于其账面价值的，在原已计提的存货跌价准备金额内予以转回，转回的金额计入当期损益。

#### 13. 长期股权投资

##### 13.1 共同控制、重要影响的判断标准

控制是指投资方拥有对被投资方的权力，通过参与被投资方的相关活动而享有可变回报，并且有能力运用对被投资方的权力影响其回报金额。共同控制是指按照相关约定对某项安排所共有的控制，并且该安排的相关活动必须经过分享控制权的参与方一致同意后才能决策。重大影响是指对被投资方的财务和经营政策有参与决策的权力，但并不能够控制或者与其他方一起共同控制这些政策的制定。在确定能否对被投资单位实施控制或施加重大影响时，已考虑投资方和其他方持有的被投资单位当期可转换公司债券、当期可执行认股权证等潜在表决权因素。

##### 13.2 初始投资成本的确定

对于同一控制下的企业合并取得的长期股权投资，在合并日按照被合并方所有者权益在最终控制方合并财务报表中的账面价值的份额作为长期股权投资的初始投资成本。长期股权投资初始投资成本与支付的现金、转让的非现金资产以及所承担债务账面价值之间的差额，调整资本公积；资本公积不足冲减的，调整留存收益。以发行权益性证券作为合并对价的，在合并日按照被合并方所有者权益在最终控制方合并财务报表中的账面价值的份额作为长期股权投资的初始投资成本，按照发行股份的面值总额作为股本，长期股权投资初始投资成本与所发行股份面值总额之间的差额，调整资本公积；资本公积不足冲减的，调整留存收益。合并日之前持有的股权投资因采用权益法核算或为指定为以公允价值计量且其变动计入其他综合收益的非交易性权益工具投资而确认的其他综合收益，暂不进行会计处理。



### 三、重要会计政策及会计估计 - 续

#### 13. 长期股权投资 - 续

##### 13.2 初始投资成本的确定 - 续

对于非同一控制下的企业合并取得的长期股权投资，在购买日按照合并成本作为长期股权投资的初始投资成本。

合并方或购买方为企业合并发生的审计、法律服务、评估咨询等中介费用以及其他相关管理费用，于发生时计入当期损益。

除企业合并形成的长期股权投资外其他方式取得的长期股权投资，按成本进行初始计量。对于因能够对被投资单位实施重大影响或实施共同控制但不构成控制的，长期股权投资成本为按照《企业会计准则第22号—金融工具确认和计量》确定的原持有股权投资的公允价值加上新增投资成本之和。

##### 13.3 后续计量及损益确认方法

###### *13.3.1 按成本法核算的长期股权投资*

本公司财务报表采用成本法核算对子公司的长期股权投资。子公司是指本集团能够对其实施控制的被投资主体。

采用成本法核算的长期股权投资按初始投资成本计量。追加或收回投资调整长期股权投资的成本。当期投资收益按照享有被投资单位宣告发放的现金股利或利润确认。

###### *13.3.2 按权益法核算的长期股权投资*

本集团对联营企业和合营企业的投资采用权益法核算。联营企业是指本集团能够对其施加重大影响的被投资单位，合营企业是指本集团仅对该安排的净资产享有权利的合营安排。

采用权益法核算时，长期股权投资的初始投资成本大于投资时应享有被投资单位可辨认净资产公允价值份额的，不调整长期股权投资的初始投资成本；初始投资成本小于投资时应享有被投资单位可辨认净资产公允价值份额的，其差额计入当期损益，同时调整长期股权投资的成本。



### 三、重要会计政策及会计估计 - 续

#### 13. 长期股权投资 - 续

##### 13.3 后续计量及损益确认方法 - 续

##### *13.3.2 按权益法核算的长期股权投资 - 续*

采用权益法核算时，按照应享有或应分担的被投资单位实现的净损益和其他综合收益的份额，分别确认投资收益和其他综合收益，同时调整长期股权投资的账面价值；按照被投资单位宣告分派的利润或现金股利计算应享有的部分，相应减少长期股权投资的账面价值；对于被投资单位除净损益、其他综合收益和利润分配以外所有者权益的其他变动，调整长期股权投资的账面价值并计入资本公积。在确认应享有被投资单位净损益的份额时，以取得投资时被投资单位各项可辨认资产等的公允价值为基础，对被投资单位的净利润进行调整后确认。被投资单位采用的会计政策及会计期间与本公司不一致的，按照本公司的会计政策及会计期间对被投资单位的财务报表进行调整，并据以确认投资收益和其他综合收益。对于本集团与联营企业及合营企业之间发生的交易，投出或出售的资产不构成业务的，未实现内部交易损益按照享有的比例计算归属于本集团的部分予以抵销，在此基础上确认投资损益。但本集团与被投资单位发生的未实现内部交易损失，属于所转让资产减值损失的，不予以抵销。

在确认应分担被投资单位发生的净亏损时，以长期股权投资的账面价值和其他实质上构成对被投资单位净投资的长期权益减记至零为限。此外，如本集团对被投资单位负有承担额外损失的义务，则按预计承担的义务确认预计负债，计入当期投资损失。被投资单位以后期间实现净利润的，本集团在收益分享额弥补未确认的亏损分担额后，恢复确认收益分享额。

##### 13.4 长期股权投资处置

处置长期股权投资时，其账面价值与实际取得价款的差额，计入当期损益。

本集团因处置部分股权投资丧失了对被投资单位的控制的，在编制个别财务报表时，处置后的剩余股权能够对被投资单位实施共同控制或施加重大影响的，改按权益法核算，并对该剩余股权视同自取得时即采用权益法核算进行调整；处置后的剩余股权不能对被投资单位实施共同控制或施加重大影响的，改按金融工具确认和计量准则的有关规定进行会计处理，其在丧失控制之日的公允价值与账面价值之间的差额计入当期损益。对于本集团取得对被投资单位的控制之前，因采用权益法核算或金融工具确认和计量准则核算而确认的其他综合收益，在丧失对被投资单位控制时采用与被投资单位直接处置相关资产或负债相同的基础进行会计处理，因采用权益法核算而确认的被投资单位净资产中除净损益、其他综合收益和利润分配以外的其他所有者权益变动在丧失对被投资单位控制时结转入当期损益。其中，处置后的剩余股权采用权益法核算的，其他综合收益和其他所有者权益按比例结转；处置后的剩余股权改按金融工具确认和计量准则进行会计处理的，其他综合收益和其他所有者权益全部结转。



### 三、重要会计政策及会计估计 - 续

#### 14. 固定资产

##### 14.1 确认条件

固定资产是指为生产商品、提供劳务、出租或经营管理而持有的，使用寿命超过一个会计年度的有形资产。固定资产仅在与有关的经济利益很可能流入本集团，且其成本能够可靠地计量时才予以确认。固定资产按成本进行初始计量。

与固定资产有关的后续支出，如果与该固定资产有关的经济利益很可能流入且其成本能可靠地计量，则计入固定资产成本，并终止确认被替换部分的账面价值。除此以外的其他后续支出，在发生时计入当期损益。

##### 14.2 折旧方法

固定资产从达到预定可使用状态的次月起，采用年限平均法在使用寿命内计提折旧。各类固定资产的折旧方法、折旧年限、估计残值率和年折旧率如下：

	折旧方法	折旧年限	估计残值率	年折旧率
房屋及建筑物	年限平均法	20-35年	3%	2.77-4.85%
港口设施	年限平均法	20-30年	3%	3.23-4.85%
机器设备	年限平均法	6-20年	3%	4.85-16.17%
船舶及运输设备	年限平均法	6-10年	3%	9.70-16.17%
办公及其他设备	年限平均法	6年	3%	16.17%

预计净残值是指假定固定资产预计使用寿命已满并处于使用寿命终了时的预期状态，本集团目前从该项资产处置中获得的扣除预计处置费用后的金额。

##### 14.3 其他说明

当固定资产处置时或预期通过使用或处置不能产生经济利益时，终止确认该固定资产。固定资产出售、转让、报废或毁损的处置收入扣除其账面价值和相关税费后的差额计入当期损益。

本集团至少于年度终了对固定资产的使用寿命、预计净残值和折旧方法进行复核，如发生改变则作为会计估计变更处理。

#### 15. 在建工程

在建工程按实际成本计量，实际成本包括在建期间发生的各项工程支出、工程达到预定可使用状态前的资本化的借款费用以及其他相关费用等。在建工程不计提折旧。





### 三、重要会计政策及会计估计 - 续

#### 15. 在建工程 - 续

在建工程在达到预定可使用状态后转入固定资产或无形资产，各类在建工程结转为固定资产的标准如下：

	结转固定资产的标准
房屋及建筑物	实际开始使用/完工验收孰早
港口设施	实际开始使用/完工验收孰早
机器设备	实际开始使用/完成安装并验收孰早
运输工具	实际开始使用/验收孰早
其他设备	实际开始使用/验收孰早

#### 16. 借款费用

可直接归属于符合资本化条件的资产的购建或者生产的借款费用，在资产支出已经发生、借款费用已经发生、为使资产达到预定可使用或可销售状态所必要的购建或生产活动已经开始时，开始资本化；购建或者生产的符合资本化条件的资产达到预定可使用状态或者可销售状态时，停止资本化其余借款费用在发生当期确认为费用。

专门借款当期实际发生的利息费用，减去尚未动用的借款资金存入银行取得的利息收入或进行暂时性投资取得的投资收益后的金额予以资本化；一般借款根据累计资产支出超过专门借款部分的资产支出加权平均数乘以所占用一般借款的资本化率，确定资本化金额。资本化率根据一般借款的加权平均利率计算确定。

#### 17. 无形资产

##### 17.1 使用寿命及其确定依据、估计情况、摊销方法或复核程序

无形资产包括土地使用权、软件、海域使用权。

无形资产按成本进行初始计量。使用寿命有限的无形资产自可供使用时起，对其原值减去预计净残值和已计提的减值准备累计金额在其预计使用寿命内采用直线法分期平均摊销。使用寿命不确定的无形资产不予摊销。各类无形资产的摊销方法、使用寿命和确认依据如下：

	摊销方法	使用寿命	确认依据
土地使用权	直线法	40-50年	土地使用权期限
软件	直线法	5-10年	预计使用年限
海域使用权	直线法	50年	海域使用权期限

年末，对使用寿命有限的无形资产的使用寿命和摊销方法进行复核，必要时进行调整。



### 三、重要会计政策及会计估计 - 续

#### 17. 无形资产 - 续

##### 17.2 研发支出的归集范围及相关会计处理方法

研究阶段的支出，于发生时计入当期损益。

开发阶段的支出同时满足下列条件的，确认为无形资产，不能满足下述条件的开发阶段的支出计入当期损益：

- (1) 完成该无形资产以使其能够使用或出售在技术上具有可行性；
- (2) 具有完成该无形资产并使用或出售的意图；
- (3) 无形资产产生经济利益的方式，包括能够证明运用该无形资产生产的产品存在市场或无形资产自身存在市场，无形资产将在内部使用的，能够证明其有用性；
- (4) 有足够的技术、财务资源和其他资源支持，以完成该无形资产的开发，并有能力使用或出售该无形资产；
- (5) 归属于该无形资产开发阶段的支出能够可靠地计量。

无法区分研究阶段支出和开发阶段支出的，将发生的研发支出全部计入当期损益。内部开发活动形成的无形资产的成本仅包括满足资本化条件的时点至无形资产达到预定用途前发生的支出总额，对于同一项无形资产在开发过程中达到资本化条件之前已经费用化计入损益的支出不再进行调整。

#### 18. 长期资产减值

本集团在每一个资产负债表日检查长期股权投资、固定资产、在建工程、使用权资产、使用寿命确定的无形资产是否存在可能发生减值的迹象。如果该等资产存在减值迹象，则估计其可收回金额。

估计资产的可收回金额以单项资产为基础，如果难以对单项资产的可收回金额进行估计的，则以该资产所属的资产组为基础确定资产组的可收回金额。可收回金额为资产或者资产组的公允价值减去处置费用后的净额与其预计未来现金流量的现值两者之中的较高者。

如果资产或资产组的可收回金额低于其账面价值，按其差额计提资产减值准备，并计入当期损益。

上述资产减值损失一经确认，在以后会计期间不予转回。



### 三、重要会计政策及会计估计 - 续

#### 19. 长期待摊费用

长期待摊费用为已经发生但应由本期和以后各期负担的分摊期限在一年以上的各项费用。长期待摊费用在预计受益期间分期平均摊销。

#### 20. 合同负债

合同负债是指本集团已收或应收客户对价而应向客户转让商品或服务的义务。同一合同下的合同资产和合同负债以净额列示。

#### 21. 职工薪酬

##### 21.1短期薪酬的会计处理方法

本集团在职工为其提供服务的会计期间，将实际发生的短期薪酬确认为负债，并计入当期损益或相关资产成本。本集团发生的职工福利费，在实际发生时根据实际发生额计入当期损益或相关资产成本。

本集团为职工缴纳的医疗保险费、工伤保险费、生育保险费等社会保险费和住房公积金，以及本集团按规定提取的工会经费和职工教育经费，在职工为本集团提供服务的会计期间，根据规定的计提基础和计提比例计算确定相应的职工薪酬金额，确认相应负债，并计入当期损益或相关资产成本。

##### 21.2离职后福利的会计处理方法

离职后福利全部为设定提存计划。

本集团在职工为其提供服务的会计期间，将根据设定提存计划计算的应缴存金额确认为负债，并计入当期损益或相关资产成本。

##### 21.3辞退福利的会计处理方法

本集团向职工提供辞退福利的，在下列两者孰早日确认辞退福利产生的职工薪酬负债，并计入当期损益：本集团不能单方面撤回因解除劳动关系计划或裁减建议所提供的辞退福利时；本集团确认与涉及支付辞退福利的重组相关的成本或费用时。

对于职工内部退休计划，本集团将自员工停止提供服务日至正常退休日之间期间、企业拟按月支付的内退员工工资和缴纳的社会保险费等，作为辞退福利，采用与上述辞退福利相同的原则进行会计处理。各辞退福利及职工内部退休计划的具体条款，根据相关员工的职位、服务年资及地区等各项因素而有所不同。



### 三、重要会计政策及会计估计 - 续

#### 21. 职工薪酬 - 续

##### 21.4其他长期职工福利

向职工提供的其他长期职工福利，适用离职后福利的有关规定确认和计量其他长期职工福利净负债或净资产，但变动均计入当期损益或相关资产成本。

#### 22. 预计负债

当与或有事项相关的义务是本集团承担的现时义务，且该义务的履行很可能导致经济利益流出，以及该义务的金额能够可靠地计量，则确认为预计负债。

在资产负债表日，考虑与或有事项有关的风险、不确定性和货币时间价值等因素，按照履行相关现时义务所需支出的最佳估计数对预计负债进行计量。如果货币时间价值影响重大，则以预计未来现金流出折现后的金额确定最佳估计数。

#### 23. 收入

##### 23.1按照业务类型披露收入确认和计量所采用的会计政策

本集团在履行了合同中的履约义务，即在客户取得相关商品或服务控制权时，按照分摊至该项履约义务的交易价格确认收入。履约义务，是指合同中本集团向客户转让可明确区分商品或服务的承诺。

本集团在合同开始日对合同进行评估，识别该合同所包含的各单项履约义务，并确定各单项履约义务是在某一时段内履行，还是在某一时点履行。满足下列条件之一的，属于在某一时段内履行的履约义务，本集团按照履约进度，在一段时间内确认收入：(1)客户在本集团履约的同时即取得并消耗本集团履约带来的经济利益；(2)客户能够控制本集团履约过程中在建的商品；(3)本集团履约过程中所产出的商品具有不可替代用途，且本集团在整个合同期间内有权就累计至今已完成的履约部分收取款项。否则，本集团在客户取得相关商品或服务控制权的时点确认收入。

交易价格，是指本集团因向客户转让商品或服务而预期有权收取的对价金额，但不包含代第三方收取的款项以及本集团预期将退还给客户的款项。在确定交易价格时，本集团考虑可变对价、合同中存在的重大融资成分、非现金对价、应付客户对价等因素的影响。



### 三、重要会计政策及会计估计 - 续

#### 23. 收入 - 续

##### 23.1按照业务类型披露收入确认和计量所采用的会计政策 - 续

###### *23.1.1 提供服务合同*

本集团通过向客户提供港口作业服务履行履约义务，本集团根据合同条款和交易实质进行分析，综合判断服务属于在某一时段内履行或在某一时点履行。对于在某一时段内履行的履约义务，本集团按照履约进度确认收入，履约进度不能合理确定的除外。本集团按照投入法确定提供服务的履约进度。对于履约进度不能合理确定时，本集团已经发生的成本预计能够得到补偿的，按照已经发生的成本金额确认收入，直到履约进度能够合理确定为止。对于在某一时点履行的履约义务，本集团在客户取得相关服务控制权时确认收入。

###### *23.1.2 销售商品合同*

本集团与客户之间的销售商品合同通常仅包含转让商品的履约义务。本集团以客户取得相关商品控制权的时点确认收入。

#### 24. 政府补助

政府补助是指本集团从政府无偿取得货币性资产和非货币性资产。政府补助在能够满足政府补助所附条件且能够收到时予以确认。

政府补助为货币性资产的，按照收到或应收的金额计量。

##### 24.1与资产相关的政府补助判断依据及会计处理方法

与资产相关的政府补助，冲减相关资产的账面价值或确认为递延收益，确认为递延收益的，在相关资产的使用寿命内平均分配计入当期损益。

##### 24.2与收益相关的政府补助判断依据及会计处理方法

与收益相关的政府补助，用于补偿以后期间的相关成本费用或损失的，确认为递延收益，并在确认相关成本费用或损失的期间，计入当期损益；用于补偿已经发生的相关成本费用或损失的，直接计入当期损益。

与本集团日常活动相关的政府补助，按照经济业务实质，计入其他收益。与本集团日常活动无关的政府补助，计入营业外收入。



### 三、重要会计政策及会计估计 - 续

#### 25. 递延所得税资产/递延所得税负债

所得税费用包括当期所得税和递延所得税。

##### 25.1 当期所得税

资产负债表日，对于当期和以前期间形成的当期所得税负债(或资产)，以按照税法规定计算的预期应交纳(或返还)的所得税金额计量。

##### 25.2 递延所得税资产及递延所得税负债

对于某些资产、负债项目的账面价值与其计税基础之间的差额，以及未作为资产和负债确认但按照税法规定可以确定其计税基础的项目的账面价值与计税基础之间的差额产生的暂时性差异，采用资产负债表债务法确认递延所得税资产及递延所得税负债。

一般情况下所有暂时性差异均确认相关的递延所得税。但对于可抵扣暂时性差异，本集团以很可能取得用来抵扣可抵扣暂时性差异的应纳税所得额为限，确认相关的递延所得税资产。此外，与商誉的初始确认相关的，以及与既不是企业合并、发生时也不影响会计利润和应纳税所得额(或可抵扣亏损)且不导致等额应纳税暂时性差异和可抵扣暂时性差异的交易中产生的资产或负债的初始确认有关的暂时性差异，不予确认有关的递延所得税资产或负债。

对于能够结转以后年度的可抵扣亏损及税款抵减，以很可能获得用来抵扣可抵扣亏损和税款抵减的未来应纳税所得额为限，确认相应的递延所得税资产。

本集团确认与子公司、联营企业及合营企业投资相关的应纳税暂时性差异产生的递延所得税负债，除非本集团能够控制暂时性差异转回的时间，而且该暂时性差异在可预见的未来很可能不会转回。对于与子公司、联营企业及合营企业投资相关的可抵扣暂时性差异，只有当暂时性差异在可预见的未来很可能转回，且未来很可能获得用来抵扣可抵扣暂时性差异的应纳税所得额时，本集团才确认递延所得税资产。

资产负债表日，对于递延所得税资产和递延所得税负债，根据税法规定，按照预期收回相关资产或清偿相关负债期间的适用税率计量。

除与直接计入其他综合收益或股东权益的交易和事项相关的当期所得税和递延所得税计入其他综合收益或股东权益，以及企业合并产生的递延所得税调整商誉的账面价值外，其余当期所得税和递延所得税费用或收益计入当期损益。



### 三、重要会计政策及会计估计 - 续

#### 25. 递延所得税资产/递延所得税负债 - 续

##### 25.2递延所得税资产及递延所得税负债 - 续

资产负债表日，对递延所得税资产的账面价值进行复核，如果未来很可能无法获得足够的应纳税所得额用以抵扣递延所得税资产的利益，则减记递延所得税资产的账面价值。在很可能获得足够的应纳税所得额时，减记的金额予以转回。

##### 25.3所得税的抵销

当拥有以净额结算的法定权利，且意图以净额结算或取得资产、清偿负债同时进行，本集团当期所得税资产及当期所得税负债以抵销后的净额列报。

当拥有以净额结算当期所得税资产及当期所得税负债的法定权利，且递延所得税资产及递延所得税负债是与同一税收征管部门对同一纳税主体征收的所得税相关或者是对不同的纳税主体相关，但在未来每一具有重要性的递延所得税资产及负债转回的期间内，涉及的纳税主体意图以净额结算当期所得税资产和负债或是同时取得资产、清偿负债时，本集团递延所得税资产及递延所得税负债以抵销后的净额列报。

#### 26. 租赁

租赁，是指在一定期间内，出租人将资产的使用权让与承租人以获取对价的合同。

在合同开始日，本集团评估该合同是否为租赁或者包含租赁。除非合同条款和条件发生变化，本集团不重新评估合同是否为租赁或者包含租赁。

##### 26.1本集团作为承租人

###### 26.1.1 使用权资产

除短期租赁和低价值资产租赁外，本集团在租赁期开始日对租赁确认使用权资产。租赁期开始日，是指出租人提供租赁资产使其可供本集团使用的起始日期。使用权资产按照成本进行初始计量，该成本包括：

- 租赁负债的初始计量金额；
- 在租赁期开始日或之前支付的租赁付款额，存在租赁激励的，扣除已享受的租赁激励相关金额；
- 本集团发生的初始直接费用；
- 本集团为拆卸及移除租赁资产、复原租赁资产所在场地或将租赁资产恢复至租赁条款约定状态预计将发生的成本。





### 三、重要会计政策及会计估计 - 续

#### 26. 租赁 - 续

##### 26.1本集团作为承租人 - 续

##### *26.1.1 使用权资产 - 续*

本集团参照《企业会计准则第4号——固定资产》有关折旧规定，对使用权资产计提折旧。本集团能够合理确定租赁期届满时取得租赁资产所有权的，使用权资产在租赁资产剩余使用寿命内计提折旧。无法合理确定租赁期届满时能够取得租赁资产所有权的，在租赁期与租赁资产剩余使用寿命两者孰短的期间内计提折旧。

本集团按照《企业会计准则第8号——资产减值》的规定来确定使用权资产是否已发生减值，并对已识别的减值损失进行会计处理。

##### *26.1.2 租赁负债*

除短期租赁和低价值资产租赁外，本集团在租赁期开始日按照该日尚未支付的租赁付款额的现值对租赁负债进行初始计量。在计算租赁付款额的现值时，本集团采用租赁内含利率作为折现率，无法确定租赁内含利率的，采用增量借款利率作为折现率。

租赁付款额是指本集团向出租人支付的与在租赁期内使用租赁资产的权利相关的款项，包括：

- 固定付款额及实质固定付款额，存在租赁激励的，扣除租赁激励相关金额；
- 取决于指数或比率的可变租赁付款额；
- 本集团合理确定将行使的购买选择权的行权价格；
- 租赁期反映出本集团将行使终止租赁选择权的，行使终止租赁选择权需支付的款项；
- 根据本集团提供的担保余值预计应支付的款项。

取决于指数或比率的可变租赁付款额在初始计量时根据租赁期开始日的指数或比率确定。未纳入租赁负债计量的可变租赁付款额在实际发生时计入当期损益或相关资产成本。

租赁期开始日后，本集团按照固定的周期性利率计算租赁负债在租赁期内各期间的利息费用，并计入当期损益或相关资产成本。



### 三、重要会计政策及会计估计 - 续

#### 26. 租赁 - 续

##### 26.1本集团作为承租人 - 续

##### *26.1.2 租赁负债 - 续*

在租赁期开始日后，发生下列情形的，本集团重新计量租赁负债，并调整相应的使用权资产，若使用权资产的账面价值已调减至零，但租赁负债仍需进一步调减的，本集团将差额计入当期损益：

- 因租赁期变化或购买选择权的评估结果发生变化的，本集团按变动后租赁付款额和修订后的折现率计算的现值重新计量租赁负债；
- 根据担保余值预计的应付金额或者用于确定租赁付款额的指数或者比率发生变动，本集团按照变动后的租赁付款额和原折现率计算的现值重新计量租赁负债

##### *26.1.3 作为承租方对短期租赁和低价值资产租赁进行简化处理的判断依据和会计处理方法*

本集团对短期租赁以及低价值资产租赁，选择不确认使用权资产和租赁负债。短期租赁，是指在租赁期开始日，租赁期不超过12个月且不包含购买选择权的租赁。低价值资产租赁，是指单项租赁资产为全新资产时价值较低的租赁。本集团将短期租赁和低价值资产租赁的租赁付款额，在租赁期内各个期间按照直线法计入当期损益或相关资产成本。

##### 26.2本集团作为出租人

##### *26.2.1作为出租方租赁的分类标准和会计处理方法*

实质上转移了与租赁资产所有权有关的几乎全部风险和报酬的租赁为融资租赁。融资租赁以外的其他租赁为经营租赁。

##### *26.2.2本集团作为出租人记录经营租赁业务*

在租赁期内各个期间，本集团采用直线法，将经营租赁的租赁收款额确认为租金收入。本集团发生的与经营租赁有关的初始直接费用于发生时予以资本化，在租赁期内按照与租金收入确认相同的基础进行分摊，分期计入当期损益。

本集团取得的与经营租赁有关的未计入租赁收款额的可变租赁收款额，在实际发生时计入当期损益。

#### 27. 安全生产费

按照规定提取的安全生产费，计入相关产品的成本或当期损益，同时计入专项储备；使用时区分是否形成固定资产分别进行处理：属于费用性支出的，直接冲减专项储备；形成固定资产的，归集所发生的支出，于达到预定可使用状态时确认固定资产，同时冲减等值专项储备并确认等值累计折旧。



### 三、重要会计政策及会计估计 - 续

#### 28. 其他重要的会计政策和会计估计

本集团在运用上述所描述的会计政策过程中，由于经营活动内在的不确定性，本集团需要对无法准确计量的报表项目的账面价值进行判断、估计和假设。这些判断、估计和假设是基于本集团管理层过去的历史经验，并在考虑其他相关因素的基础上作出的。实际的结果可能与本集团的估计存在差异。

本集团对前述判断、估计和假设在持续经营的基础上进行定期复核，会计估计的变更仅影响变更当期的，其影响数在变更当期予以确认；既影响变更当期又影响未来期间的，其影响数在变更当期和未来期间予以确认。

#### 会计估计中采用的关键假设和不确定因素

资产负债表日，会计估计中很可能导致未来期间资产、负债账面价值作出重大调整的关键假设和不确定性主要有：

#### *除金融资产之外的非流动资产减值*

本集团于资产负债表日对除金融资产之外的非流动资产判断是否存在可能发生减值的迹象。当存在迹象表明其账面价值不可收回时，进行减值测试。当资产或资产组的账面价值高于可收回金额，即公允价值减去处置费用后的净额和预计未来现金流量的现值中的较高者，表明发生了减值。公允价值减去处置费用后的净额，参考公平交易中类似资产的销售协议价格或可观察到的市场价格，减去可直接归属于该资产处置的增量成本确定。预计未来现金流量现值时，管理层必须估计该项资产或资产组的预计未来现金流量，并选择恰当的折现率确定未来现金流量的现值。

#### *非上市股权投资的公允价值*

本集团采用市场法确定对非上市股权投资的公允价值。这要求本集团确定可比上市公司、选择市场乘数、对流动性折价进行估计等，因此具有不确定性。

#### *递延所得税资产*

在很可能有足够的应纳税所得额用以抵扣可抵扣亏损的限度内，应就所有尚未利用的可抵扣亏损确认递延所得税资产。这需要管理层运用大量的判断来估计未来取得应纳税所得额的时间和金额，结合纳税筹划策略，以决定应确认的递延所得税资产的金额。



### 三、重要会计政策及会计估计 - 续

#### 28. 其他重要的会计政策和会计估计 - 续

##### 会计估计中采用的关键假设和不确定因素 - 续

##### 固定资产的可使用年限和残值

本公司管理层确定固定资产的预计使用寿命、净残值以及相应需计提的折旧金额。该会计估计以对具有相似性质和功能的固定资产的实际使用寿命和残值的历史信息为基础。但是会随着技术更新和竞争者应对激烈市场环境变化的行为而发生较大的改变。当使用寿命和残值率低于先前预期时，管理层需考虑提高其折旧额，或者对工艺已过时及已闲置售出的固定资产进行注销或减值处理。

#### 29. 重要会计政策和会计估计的变更

财政部分别于2023年10月25日和2024年12月6日发布了《企业会计准则解释第17号》(以下简称“解释第17号”)及《企业会计准则解释第18号》(以下简称“解释第18号”)。

解释第17号规范了关于流动负债与非流动负债的划分和关于售后租回交易的会计处理，自2024年1月1日起施行。

解释第18号规范了关于浮动收费法下作为基础项目持有的投资性房地产的后续计量和关于不属于单项履约义务的保证类质量保证的会计处理，自2024年12月6日起施行，允许企业自发布年度提前执行。

经评估，本集团认为采用上述规定对本集团财务报表并无重大影响。

### 四、税项

#### 1. 主要税种及税率

项目	计税依据	税率
增值税	销售额和适用税率计算的销项税额，抵扣准予抵扣的进项税额后的差额	13%、6%
城市维护建设税	实际缴纳的增值税	7%
企业所得税	应纳税所得额	25%、16.5%
房产税	房产原值的70%及租金收入	1.2%、12%
土地使用税	实际占用的土地面积	税法规定的单位税额
环境保护税	应税污染物的排放量及污染当量	按照环保税法适用税额





#### 四、 税项 - 续

##### 1. 主要税种及税率- 续

存在不同企业所得税税率纳税主体的说明：

纳税主体名称	所得税税率
秦皇島港港盛(香港)有限公司	16.5%

##### 2. 税收优惠

###### 土地使用税

依据《中华人民共和国城镇土地使用税暂行条例》、《财政部、国家税务总局关于继续实施物流企业大宗商品仓储设施用地城镇土地使用税优惠政策的公告》(财税[2020]16号)，自2020年1月1日起至2022年12月31日止，对物流企业自有的(包括自用和出租)大宗商品仓储设施用地，减按所属土地等级适用税额标准的50%计征城镇土地使用税。本公司及本公司之子公司沧州黄骅港矿石港务有限公司(以下简称“沧州矿石”)和唐山曹妃甸煤炭港务有限公司(以下简称“曹妃甸煤炭”)所持有的大宗商品仓储设施用地减半征收土地使用税。根据《关于继续实施物流企业大宗商品仓储设施用地城镇土地使用税优惠政策的公告》(财政部税务总局公告2023年第5号)，对物流企业大宗商品仓储设施用地城镇土地使用税优惠政策，执行期限延长至2027年12月31日。本公司及本公司之子公司沧州矿石和曹妃甸煤炭于2024年度仍享受上述优惠政策。

###### 增值税

根据《财政部税务总局关于明确增值税小规模纳税人减免增值税等政策的公告》(财政部税务总局公告2023年第1号)，本公司及部分子公司自2023年1月1日至2023年12月31日，允许生产性服务业按照当期可抵扣进项税额加计5%抵减应纳税额。

根据《财政部税务总局关于增值税小规模纳税人减免增值税政策的公告》(财政部税务总局公告2023年第19号)，部分子公司自2023年8月1日至2027年12月31日，允许适用3%征收率的应税销售收入，减按1%征收率征收增值税；适用3%预征率的预缴增值税项目，减按1%预征率预缴增值税。

###### 企业所得税

根据《中华人民共和国企业所得税法实施条例》(国务院令第512号)及《国家税务总局关于实施国家重点扶持的公共基础设施项目企业所得税优惠问题的通知》(国税发[2009]80号)，本集团子公司沧州矿石的黄骅港散货港区矿石码头一期(续建)工程符合国家重点扶持的公共基础设施项目税收优惠政策，沧州矿石的黄骅港散货港区矿石码头一期(续建)工程从事规定的国家重点扶持的公共基础设施项目的投资经营的所得，自项目取得第一笔生产经营收入所属纳税年度起，第一年至第二年免征企业所得税，第四年至第六年减半征收企业所得税。沧州矿石的黄骅港散货港区矿石码头一期(续建)工程于2023年取得第一笔生产经营收入，并开始享受企业所得税税收优惠。



四、 税项 - 续

2. 税收优惠 - 续

企业所得税 - 续

根据有关小微企业的税收相关规定，在2022年1月1日至2024年12月31日期间，对小型微利企业年应纳税所得额不超过人民币300万元的部分，减按25%计入应纳税所得额，按20%的税率缴纳企业所得税。本集团子公司沧州中理外轮理货有限公司、唐山曹妃甸冀港通用港务有限公司享受上述税收优惠。

五、 合并财务报表主要项目注释

1. 货币资金

人民币元

项目	2024年12月31日	2023年12月31日
库存现金	1,046.82	11,334.47
银行存款	620,509,512.01	762,221,357.30
其他货币资金	500.00	500.00
存放于河北港口集团财务有限公司(以下简称“财务公司”)款项	3,660,253,006.23	2,075,790,264.80
合计	4,280,764,065.06	2,838,023,456.57
存放在境外的款项总额	-	59,086,093.58

2. 应收票据

人民币元

项目	2024年12月31日	2023年12月31日
商业承兑汇票	17,000,000.00	2,784,400.00
银行承兑汇票	21,638,013.00	47,181,075.00
合计	38,638,013.00	49,965,475.00

于2024年12月31日，本集团无质押的银行承兑汇票。

于2024年12月31日，已背书但在资产负债表日尚未到期的应收票据如下：

人民币元

项目	终止确认	未终止确认
商业承兑汇票	-	8,000,000.00
合计	-	8,000,000.00

本集团认为所持有的应收票据不存在重大的信用风险，不会因票据承兑方违约而产生重大损失，因此未计提坏账准备。



五、 合并财务报表主要项目注释 - 续

3. 应收账款

(1) 按账龄披露

人民币元

账龄	2024年12月31日	2023年12月31日
1年以内	94,263,405.21	71,028,396.67
1至2年	1,820,349.70	3,629,733.00
2至3年	2,639,193.00	1,924.00
3年以上	893,306.48	913,672.63
合计	99,616,254.39	75,573,726.30

(2) 按坏账计提方法分类披露

2024年12月31日

人民币元

项目	账面余额	比例(%)	坏账准备	计提比例(%)	账面价值
单项计提坏账准备	2,565,299.00	2.58	2,565,299.00	100.00	-
按信用风险特征组合计提坏账准备	97,050,955.39	97.42	5,810,679.91	5.99	91,240,275.48
合计	99,616,254.39	100.00	8,375,978.91		91,240,275.48

2023年12月31日

人民币元

项目	账面余额	比例(%)	坏账准备	计提比例(%)	账面价值
单项计提坏账准备	3,252,364.00	4.30	3,252,364.00	100.00	-
按信用风险特征组合计提坏账准备	72,321,362.30	95.70	4,503,406.57	6.23	67,817,955.73
合计	75,573,726.30	100.00	7,755,770.57		67,817,955.73

按单项计提坏账准备

人民币元

项目	2024年12月31日				2023年12月31日			
	账面余额	坏账准备	计提比例(%)	计提理由	账面余额	坏账准备	计提比例(%)	计提理由
中国秦皇岛外代代理有限公司	61,460.00	61,460.00	100.00	债务人涉诉	61,460.00	61,460.00	100.00	债务人涉诉
秦皇岛外代物流有限公司 (以下简称“外代物流”)	2,503,839.00	2,503,839.00	100.00	债务人涉诉	3,190,904.00	3,190,904.00	100.00	债务人涉诉
合计	2,565,299.00	2,565,299.00	--		3,252,364.00	3,252,364.00	--	



五、 合并财务报表主要项目注释 - 续

3. 应收账款 - 续

(2) 按坏账计提方法分类披露 - 续

按组合计提坏账准备

2024年12月31日

人民币元

项目	账面余额	坏账准备	计提比例(%)
1年以内	94,263,405.21	4,713,170.26	5.00
1至2年	1,820,349.70	182,034.97	10.00
2至3年	73,894.00	22,168.20	30.00
3年以上	893,306.48	893,306.48	100.00
合计	97,050,955.39	5,810,679.91	5.99

应收账款按照相当于整个存续期内预期信用损失的金额计量预期信用损失：

人民币元

项目	整个存续期 预期信用损失 (未发生信用减值)	整个存续期 预期信用损失 (已发生信用减值)	合计
2023年12月31日	4,503,406.57	3,252,364.00	7,755,770.57
本年计提	2,133,268.80	-	2,133,268.80
本年转回	(825,995.46)	(687,065.00)	(1,513,060.46)
2024年12月31日	5,810,679.91	2,565,299.00	8,375,978.91

(3) 坏账准备情况

人民币元

项目	2023年 12月31日	本年计提	本年收回	本年核销	2024年 12月31日
单项计提坏账准备	3,252,364.00	-	(687,065.00)	-	2,565,299.00
按账龄组合计提 坏账准备	4,503,406.57	2,133,268.80	(825,995.46)	-	5,810,679.91
合计	7,755,770.57	2,133,268.80	(1,513,060.46)	-	8,375,978.91





五、 合并财务报表主要项目注释 - 续

3. 应收账款 - 续

(4) 按欠款方归集的年末余额前五名的应收账款

2024年12月31日

人民币元

项目	账面金额		坏账准备	
	金额	比例(%)	金额	计提比例(%)
河北新盛港国际物流有限公司	34,586,379.86	34.72	1,729,318.99	5.00
安钢集团国际贸易有限责任公司	23,842,540.29	23.93	1,192,127.01	5.00
唐山曹妃甸实业港务有限公司 (以下简称“曹妃甸实业”)	3,802,481.21	3.82	281,141.55	7.39
中海油能源发展股份有限公司销售服务分公司	3,721,814.00	3.74	186,090.70	5.00
秦皇岛申远海运集装箱船务代理有限公司	3,617,756.00	3.63	180,887.80	5.00
合计	69,570,971.36	69.84	3,569,566.05	5.13

4. 应收款项融资

人民币元

项目	2024年12月31日	2023年12月31日
银行承兑汇票	56,275,477.79	74,502,289.57

于2024年12月31日，本集团无已质押的银行承兑汇票。

于2024年12月31日，已背书但在资产负债表日尚未到期的应收款项融资如下：

人民币元

项目	终止确认	未终止确认
银行承兑汇票	52,250,000.00	-

5. 其他应收款

5.1 项目列示

人民币元

项目	2024年12月31日	2023年12月31日
应收股利	147,630,000.00	110,950,000.00
其他应收款	20,307,083.02	20,697,857.46
合计	167,937,083.02	131,647,857.46

5.2 应收股利

人民币元

被投资单位	2024年12月31日	2023年12月31日
曹妃甸实业	147,630,000.00	110,950,000.00



五、 合并财务报表主要项目注释 - 续

5. 其他应收款 - 续

5.3 其他应收款

(1) 按账龄披露:

人民币元

账龄	2024年12月31日	2023年12月31日
1年以内	13,573,936.74	12,995,573.09
1至2年	5,038,285.84	4,129,751.51
2至3年	4,110,603.35	6,166,051.46
3至4年	6,116,059.01	6,717,849.26
4至5年	1,453,926.21	38,615,810.13
5年以上	27,904,170.76	936.50
合计	58,196,981.91	68,625,971.95

(2) 按款项性质分类情况:

人民币元

款项性质	2024年12月31日	2023年12月31日
应收资产转让款	30,015,839.00	27,816,839.00
应收水电费	23,058,424.28	22,494,380.47
应收股权转让款	-	10,712,597.91
其他	5,122,718.63	7,602,154.57
合计	58,196,981.91	68,625,971.95

(3) 坏账准备计提情况

2024年12月31日

人民币元

项目	账面余额	比例(%)	坏账准备	计提比例(%)	账面价值
单项计提坏账准备	27,816,839.00	47.80	27,816,839.00	100.00	-
按信用风险特征组合计提坏账准备	30,380,142.91	52.20	10,073,059.89	33.16	20,307,083.02
合计	58,196,981.91	100.00	37,889,898.89		20,307,083.02

2023年12月31日

人民币元

项目	账面余额	比例(%)	坏账准备	计提比例(%)	账面价值
单项计提坏账准备	27,816,839.00	41.00	27,816,839.00	100.00	-
按信用风险特征组合计提坏账准备	40,809,132.95	59.00	20,111,275.49	49.00	20,697,857.46
合计	68,625,971.95	100.00	47,928,114.49		20,697,857.46



五、 合并财务报表主要项目注释 - 续

5. 其他应收款 - 续

5.3 其他应收款 - 续

(3) 坏账准备计提情况 - 续

按单项计提坏账准备

人民币元

项目	2024年12月31日				2023年12月31日			
	账面余额	坏账准备	计提比例(%)	计提理由	账面余额	坏账准备	计提比例(%)	计提理由
沧州市国土资源局 渤海新区分局	23,222,539.00	23,222,539.00	100.00	预计难以收回	23,222,539.00	23,222,539.00	100.00	预计难以收回
邯黄铁路有限责任公司	4,594,300.00	4,594,300.00	100.00	预计难以收回	4,594,300.00	4,594,300.00	100.00	预计难以收回
合计	27,816,839.00	27,816,839.00	-		27,816,839.00	27,816,839.00	-	

按组合计提坏账准备

人民币元

项目	账面余额	坏账准备	计提比例(%)
1年以内	13,573,936.74	672,839.55	4.96
1至2年	5,038,285.84	503,828.58	10.00
2至3年	4,110,603.35	1,239,074.78	30.14
3年以上	7,657,316.98	7,657,316.98	100.00
合计	30,380,142.91	10,073,059.89	

其他应收款按照未来12个月预期信用损失及整个存续期预期信用损失分别计提的坏账准备的变动如下：

人民币元

项目	第一阶段 未来12个月 预期信用损失	第二阶段 整个存续期 预期信用损失 (未发生信用减值)	第三阶段 整个存续期 预期信用损失 (已发生信用减值)	合计
2023年12月31日	20,111,275.49	-	27,816,839.00	47,928,114.49
本年计提	2,855,755.23	-	-	2,855,755.23
本年转回	(12,892,887.48)	-	-	(12,892,887.48)
本年其他减少	(1,083.35)	-	-	(1,083.35)
2024年12月31日	10,073,059.89	-	27,816,839.00	37,889,898.89

(4) 坏账准备的情况：

人民币元

项目	2023年12月31日	本年计提	本年收回	本年其他减少	2024年12月31日
单项计提坏账准备	27,816,839.00	-	-	-	27,816,839.00
按账龄组合计提坏账准备	20,111,275.49	2,855,755.23	(12,892,887.48)	(1,083.35)	10,073,059.89
合计	47,928,114.49	2,855,755.23	(12,892,887.48)	(1,083.35)	37,889,898.89



五、 合并财务报表主要项目注释 - 续

5. 其他应收款 - 续

5.3 其他应收款 - 续

(5) 按欠款方归集的年末余额前五名的其他应收账款

2024年12月31日

人民币元

项目	账面余额	占其他应收款 余额合计数的 比例(%)	账龄	坏账准备	计提比例(%)
沧州市国土资源局渤海新区分局	23,222,539.00	39.90	5年以上	23,222,539.00	100.00
津冀国际集装箱码头有限公司	20,725,734.16	35.61	1年以内及1至5年	7,826,486.25	37.76
邯黄铁路有限责任公司	4,612,013.50	7.92	1年以内及 5年以上	4,595,185.68	99.64
河北港口集团港口工程有限公司	2,333,240.20	4.01	1年以内	116,662.01	5.00
中国人民财产保险股份有限公司 秦皇岛分公司	1,844,724.76	3.17	1年以内及3至4年	1,605,510.57	87.03
合计	52,738,251.62	90.61		37,366,383.51	70.85

6. 存货

人民币元

项目	2024年12月31日			2023年12月31日		
	账面余额	跌价准备	账面价值	账面余额	跌价准备	账面价值
材料	65,497,823.93	6,882,339.06	58,615,484.87	55,563,643.76	7,242,740.48	48,320,903.28
燃料	408,865.08	-	408,865.08	1,916,204.65	-	1,916,204.65
备品备件	94,546,078.32	14,599,734.89	79,946,293.43	106,886,995.23	14,667,218.88	92,219,776.35
低值易耗品	1,785,596.16	283,663.46	1,501,932.70	3,422,226.26	139,294.84	3,282,931.42
合计	162,238,313.49	21,765,737.41	140,472,576.08	167,789,069.90	22,049,254.20	145,739,815.70

存货跌价准备变动如下:

人民币元

项目	2023年12月31日	本年计提	本年减少		2024年12月31日
			转回	转销	
材料	7,242,740.48	383,395.91	-	(743,797.33)	6,882,339.06
备品备件	14,667,218.88	1,932,766.20	-	(2,000,250.19)	14,599,734.89
低值易耗品	139,294.84	144,928.40	-	(559.78)	283,663.46
合计	22,049,254.20	2,461,090.51	-	(2,744,607.30)	21,765,737.41

7. 其他流动资产

人民币元

项目	2024年12月31日	2023年12月31日
预缴企业所得税	81,286,115.39	98,235,428.75
增值税留抵税额	74,377,705.40	62,214,750.80
待认证进项税额	13,084,396.24	17,973,090.59
其他	44,757.52	354,800.00
合计	168,792,974.55	178,778,070.14





五、合并财务报表主要项目注释 - 续

8. 长期股权投资

(1) 长期股权投资情况

被投资单位	年初余额	本年变动					年末余额	其中： 公允价值变动
		追加投资	减少投资	权益法下确认损益	其他综合收益	其他变动		
合营企业								
渤海湾港口投资发展有限公司	46,378,551.69	-	-	(37,390,406.37)	-	-	8,988,445.32	
秦皇岛港务集团有限公司	6,584,918.51	-	-	(6,554,918.51)	-	-	(18,119,045.54)	
沧州渤海新区港口开发有限公司	53,496,574.71	-	-	16,264.78	-	-	53,513,169.49	
小计	106,430,094.91	-	-	(43,929,060.10)	-	-	(99,969,852.53)	
联营企业								
财务公司	715,530,549.20	-	-	30,720,253.43	2,199,227.60	(12,000,000.00)	736,449,730.23	
秦皇岛港务	1,227,715,452.17	-	-	396,312,069.73	22,711,664.46	(147,630,000.00)	2,497,545,381.97	
秦皇岛港务港务有限公司	-	-	-	-	-	-	-	
秦皇岛港务港务有限公司	191,590,874.67	-	-	(38,989,128.10)	-	(119.99)	152,601,636.58	
唐山京唐港有限公司(原北京唐港港务)(注2)	280,000,000.00	-	280,000,000.00	-	-	-	-	
沧州渤海新区港务有限公司	170,287,158.98	-	-	11,389,535.67	-	(283,306.17)	181,393,388.48	
唐山曹妃甸港务有限公司	1,865,989.82	-	-	46,640.08	-	10,360.63	1,923,950.53	
浙江温州龙湾国际机场有限公司	12,369,833.54	4,500,000.00	-	919,703.52	-	6,827.29	17,796,366.35	
渤海湾(秦皇岛)港务有限公司	115,636,068.52	-	-	(2,643,099.09)	-	-	112,992,969.43	
沧州渤海湾港务有限公司(原沧州港务)(注1)	-	18,130,000.00	-	(1,911,551.16)	-	17,970,456.00	34,188,904.84	
小计	1,714,995,266.90	22,630,000.00	280,000,000.00	395,844,434.08	24,910,892.06	(1,830,046.63)	3,734,891,358.41	
合计	1,821,426,218.1	22,630,000.00	280,000,000.00	351,915,363.98	24,910,892.06	(1,830,046.63)	3,797,392,963.22	

注1：于2024年4月末，本公司将持有的子公司沧州原油16.00%的股权转给沧州港口集团发展有限公司，本公司因此丧失对沧州原油的控制权，财务报表中转换为权益法核算。

注2：于2024年9月，本公司将持有的联营企业京唐铁路全部14.29%的股权转给北京卡慕曼尼投资有限公司，该股权对应的剩余未实缴出资及回购义务(详见附注五、23、27)在本次交易完成后由北京卡慕曼尼投资有限公司承担。



五、 合并财务报表主要项目注释 - 续

8. 长期股权投资 - 续

(2) 长期股权投资减值准备情况

人民币元

项目	年初余额	本年增加	本年减少	年末余额
秦皇岛兴奥秦港能源储运有限公司	20,800,000.00	-	-	20,800,000.00
渤海津冀港口投资发展有限公司	81,850,806.99	-	-	81,850,806.99
津冀国际集装箱码头有限公司	18,119,045.54	-	-	18,119,045.54
合计	120,769,852.53	-	-	120,769,852.53



秦皇岛港股份有限公司

财务报表附注

2024年12月31日止年度

五、合并财务报表主要项目注释 - 续

9. 其他权益工具投资

(1) 其他权益工具投资情况

项目	年初余额	本年增减变动			年末余额	本年确认的股利收入	累计计入其他综合收益的利得	累计计入其他综合收益的损失	确定予以公允价值计量且其变动计入其他综合收益的原因
		减少投资	本年计入其他综合收益的利得	本年计入其他综合收益的损失					
国投资处甸港口有限公司	790,933,937.45	-	-	196,320,188.55	594,613,749.10	61,918,200.00	96,613,749.10	-	非交易性权益工具
秦皇岛港煤炭物流有限公司	16,832,918.41	-	171,977.38	-	17,004,895.79	-	-	16,995,104.21	非交易性权益工具
沧州黄骅港煤炭物流有限公司	3,694,606.14	-	-	42,481.84	36,902,124.30	-	6,149,766.35	-	非交易性权益工具
全国煤炭交易中心有限公司	17,746,601.72	-	-	1,777,351.41	15,969,230.31	-	-	8,030,749.69	非交易性权益工具
唐山曹妃甸动力煤销售有限公司	39,853,836.87	-	9,544,634.30	-	49,398,471.17	-	-	15,641,528.83	非交易性权益工具
河北港口港航发展股份有限公司 (曾用名：唐山港曹妃甸拖船有限公司)	189,250,235.41	189,250,235.41	-	-	-	-	-	-	非交易性权益工具
合计	1,091,562,136.20	189,250,235.41	9,716,611.68	198,140,021.80	713,888,490.67	61,918,200.00	102,763,515.45	40,667,382.73	/

(2) 本年存在终止确认的情况说明

项目	因终止确认转入留存收益的累计利得	因终止确认转入留存收益的累计损失	终止确认的原因
河北港口港航发展股份有限公司 (曾用名：唐山港曹妃甸拖船有限公司)	41,068,384.46	-	股权转让

注：于2024年5月，本公司之子公司曹妃甸煤炭与河北港口集团签订股权转让协议，将曹妃甸煤炭持有的河北港口港航发展股份有限公司（曾用名：唐山港曹妃甸拖船有限公司）18.03%股权转让给河北港口集团，双方已于2024年6月完成股权交割。



五、合并财务报表主要项目注释 - 续

10. 固定资产

10.1 固定资产汇总

人民币元

项目	2024年12月31日	2023年12月31日
固定资产	11,457,754,846.46	12,930,781,373.11
固定资产清理	7,073,116.89	4,035,142.42
合计	11,464,827,963.35	12,934,816,515.53

10.2 固定资产

(1) 固定资产情况

人民币元

	房屋及建筑物	港口设施	机器设备	船舶及运输设备	办公及其他设备	合计
一、账面原值						
2023年12月31日	7,145,375,528.35	9,185,624,100.84	11,496,972,888.06	488,613,211.59	253,129,990.73	28,569,715,719.57
本年增加	35,853,666.25	18,943,589.81	377,060,797.33	7,818,987.20	13,470,438.37	452,947,498.96
(1)购置	-	-	745,100.00	284,752.21	44,911.50	1,074,763.71
(2)在建工程转入	35,653,666.25	18,943,589.81	376,315,697.33	7,534,234.99	13,425,546.87	451,872,735.25
本年减少	(219,639,754.19)	(982,731,156.93)	(253,906,293.62)	(403,345,594.33)	(11,806,425.38)	(1,871,429,224.45)
(1)因出售子公司而减少	-	-	-	(780,316.01)	(357,638.89)	(1,137,954.90)
(2)处置或报废	(10,990,472.62)	(171,566.76)	(253,906,293.62)	(402,565,278.32)	(11,448,786.49)	(679,082,397.81)
(3)转入在建工程	(208,649,281.57)	(982,559,590.17)	-	-	-	(1,191,208,871.74)
2024年12月31日	6,961,389,440.41	8,221,836,533.72	11,620,127,391.77	93,086,604.46	254,794,023.72	27,151,233,994.08
二、累计折旧						
2023年12月31日	2,944,219,031.52	3,702,856,735.38	8,277,034,225.07	393,936,918.00	192,601,477.73	15,510,648,387.70
本年增加	291,469,822.43	316,696,131.95	549,752,057.10	11,271,809.80	15,285,734.52	1,184,475,555.80
(1)计提	291,469,822.43	316,696,131.95	549,752,057.10	11,271,809.80	15,285,734.52	1,184,475,555.80
本年减少	(84,042,617.67)	(448,642,063.84)	(236,506,336.25)	(342,782,283.02)	(11,384,062.23)	(1,123,357,363.01)
(1)因出售子公司而减少	-	-	-	(734,337.79)	(341,631.00)	(1,093,968.79)
(2)处置或报废	(8,109,286.66)	(160,083.51)	(236,506,336.25)	(342,027,945.23)	(11,042,431.23)	(597,846,082.88)
(3)转入在建工程	(75,933,331.01)	(448,481,980.33)	-	-	-	(524,415,311.34)
2024年12月31日	3,151,646,746.78	3,570,910,803.40	8,500,770,045.97	67,426,444.78	106,503,150.02	15,571,766,580.40
三、减值准备						
2023年12月31日	20,552,470.15	34,402,929.19	72,468,466.99	18,091.61	844,000.82	128,285,938.76
(1)处置或报废	-	-	(6,573,052.41)	-	(339.22)	(6,573,391.63)
2024年12月31日	20,552,470.15	34,402,929.19	65,895,414.58	18,091.61	843,661.60	121,712,567.13
四、账面净值						
2024年12月31日	3,789,190,733.98	4,616,522,801.04	2,963,952,031.27	30,642,068.07	57,447,212.10	11,457,754,846.46
2023年12月31日	4,180,604,026.68	5,448,364,436.27	3,147,470,196.00	94,658,201.98	59,684,512.18	12,930,781,373.11

(2) 于2024年12月31日，本集团无暂时闲置的固定资产。

(3) 经营性租出固定资产

人民币元

项目	2024年12月31日
房屋及建筑物	30,514,753.87
机器设备	554,119.05
办公及其他设备	1,113.00
合计	31,069,985.92





# 秦皇岛港股份有限公司

财务报表附注

2024年12月31日止年度

## 五、合并财务报表主要项目注释 - 续

### 10. 固定资产 - 续

#### 10.2 固定资产 - 续

(4) 2024年12月31日，未办妥产权证书的固定资产如下：

人民币元

项目	2024年12月31日	未办妥 产权证书原因
房屋及建筑物	538,713,187.30	正在办理过程中

### 11. 在建工程

#### (1) 在建工程情况

人民币元

项目	2024年12月31日	2023年12月31日
在建工程	2,222,928,377.48	815,220,131.65

人民币元

项目	2024年12月31日			2023年12月31日		
	账面余额	减值准备	账面价值	账面余额	减值准备	账面价值
多用途码头1、2#泊位提升改造	1,500,799,498.67	-	1,500,799,498.67	388,078,829.63	-	388,078,829.63
秦皇岛港东港区粮食管廊工程	123,027,330.83	-	123,027,330.83	7,290,462.97	-	7,290,462.97
煤二期堆料机更新项目	92,115,274.71	-	92,115,274.71	631,000.00	-	631,000.00
煤四期S3、S4堆料机更新项目	68,580,507.71	-	68,580,507.71	20,888,614.47	-	20,888,614.47
抛池、泊位清淤疏浚工程	55,930,039.03	-	55,930,039.03	-	-	-
煤二期1#装船机更新	48,386,400.04	-	48,386,400.04	227,783.02	-	227,783.02
工作交通船购置项目	45,300,884.96	-	45,300,884.96	94,339.62	-	94,339.62
煤四期SS堆料机更新项目	33,895,548.85	-	33,895,548.85	10,346,433.17	-	10,346,433.17
40T龙门吊项目	25,001,932.54	-	25,001,932.54	18,586,865.21	-	18,586,865.21
秦港股份西港区调度信号集中 控制改造项目	18,465,011.93	-	18,465,011.93	-	-	-
其他	235,842,414.46	24,416,466.25	211,425,948.21	393,492,269.81	24,416,466.25	369,075,803.56
合计	2,247,344,843.73	24,416,466.25	2,222,928,377.48	839,636,597.90	24,416,466.25	815,220,131.65



秦皇岛港股份有限公司

财务报表附注

2024年12月31日止年度

五、合并财务报表主要项目注释 - 续

11. 在建工程 - 续

(2) 重要在建工程项目本年变动情况

项目	预算	2023年12月31日余额	本年增加	本年由固定资 产转入	本年转入 固定资产、 长期待摊费用 及无形资产	其他减少	2024年12月31日	资金来源	利息资本化 累计金额	其中：本年 利息资本化	本年利息 资本化率%	累计工程投入 占预算比例(%)
多用途码头1、2# 泊位提升改造	2,075,099,718.76	388,178,829.63	453,471,650.28	659,249,018.76	-	-	1,500,799,498.67	金融机构贷款 及自有资金	1,855,476.39	1,855,476.39	2.69	72.32

人民币元

(3) 在建工程减值准备:

项目	2023年12月31日	本年增加	本年减少	2024年12月31日	计提原因
地基处理工程	24,416,466.25	-	-	24,416,466.25	可回收金额低于账面价值

人民币元



五、 合并财务报表主要项目注释 - 续

12. 使用权资产

(1) 使用权资产情况

人民币元

项目	房屋及建筑物	港口设施	机器设备	合计
一、账面原值				
2023年12月31日	153,603,715.91	10,632,435.04	18,809,905.12	183,046,056.07
本年减少金额	(21,855,036.64)	(10,632,435.04)	(18,809,905.12)	(51,297,376.80)
2024年12月31日	131,748,679.27	-	-	131,748,679.27
二、累计折旧				
2023年12月31日	43,162,851.15	7,088,290.07	12,539,936.73	62,791,077.95
计提	11,649,895.89	3,348,449.27	6,269,968.39	21,268,313.55
减少	(21,704,303.65)	(10,436,739.34)	(18,809,905.12)	(50,950,948.11)
2024年12月31日	33,108,443.39	-	-	33,108,443.39
三、账面价值				
2024年12月31日	98,640,235.88	-	-	98,640,235.88
2023年12月31日	110,440,864.76	3,544,144.97	6,269,968.39	120,254,978.12

(2) 于2024年12月31日，本集团管理层认为使用权资产无需计提减值准备。

13. 无形资产

(1) 无形资产情况

人民币元

项目	土地使用权	软件	海域使用权	合计
一、账面原值				
2023年12月31日	2,581,243,473.98	239,266,673.37	729,579,486.95	3,550,089,634.30
本年增加金额	-	13,238,419.05	-	13,238,419.05
(1)购置	-	696,778.46	-	696,778.46
(2)在建工程转入	-	12,541,640.59	-	12,541,640.59
本年减少金额	-	(1,418,179.43)	-	(1,418,179.43)
(1)处置或报废	-	(1,418,179.43)	-	(1,418,179.43)
2024年12月31日	2,581,243,473.98	251,086,912.99	729,579,486.95	3,561,909,873.92
二、累计摊销				
2023年12月31日	461,466,220.34	100,420,832.28	59,999,742.47	621,886,815.09
本年增加额	55,093,266.36	20,535,218.17	14,724,419.40	90,352,903.93
(1)计提	55,093,266.36	20,535,218.17	14,724,419.40	90,352,903.93
本年减少金额	-	(1,089,877.51)	-	(1,089,877.51)
(1)处置或报废	-	(1,089,877.51)	-	(1,089,877.51)
2024年12月31日	516,559,486.70	119,866,192.94	74,724,161.87	711,149,841.51
三、账面价值				
2024年12月31日	2,064,683,987.28	131,220,720.05	654,855,325.08	2,850,760,032.41
2023年12月31日	2,119,777,253.64	138,845,821.09	669,579,744.48	2,928,202,819.21

(2) 于2024年12月31日，本集团无通过内部研发形成的无形资产。



五、 合并财务报表主要项目注释 - 续

14. 长期待摊费用

人民币元

项目	2023年12月31日	本年增加	在建工程转入	本年摊销	2024年12月31日
装修费	4,374,374.16	4,839,841.64	3,602,711.67	1,147,870.53	11,669,056.94
其他	422,819.22	-	2,330,389.65	748,387.93	2,004,820.94
合计	4,797,193.38	4,839,841.64	5,933,101.32	1,896,258.46	13,673,877.88

15. 递延所得税资产/负债

(1) 未经抵销的递延所得税资产

人民币元

项目	2024年12月31日		2023年12月31日	
	可抵扣暂时性差异	递延所得税资产	可抵扣暂时性差异	递延所得税资产
政府补助	104,819,401.87	26,204,850.47	107,566,461.07	26,891,615.27
资产减值准备	191,879,199.98	47,963,312.44	201,666,514.31	50,415,651.47
职工奖金	259,047,000.00	64,761,750.00	308,640,000.00	77,160,000.00
预提内退福利	458,928,674.55	114,556,895.80	498,440,941.08	124,463,719.71
可弥补亏损	169,019,001.91	42,254,750.48	269,742,217.62	67,435,554.40
固定资产税会差异	62,155,226.32	15,538,806.58	68,126,816.04	17,031,704.01
租赁负债暂时性差异	-	-	19,043,438.23	4,760,859.56
内部交易未实现利润	6,510,204.00	1,627,551.00	6,510,204.00	1,627,551.00
其他权益工具投资公允价值变动	40,667,382.73	10,166,845.69	48,606,643.00	12,151,660.75
合计	1,293,026,091.36	323,074,762.46	1,528,343,235.35	381,938,316.17

(2) 未经抵销的递延所得税负债

人民币元

项目	2024年12月31日		2023年12月31日	
	应纳税暂时性差异	递延所得税负债	应纳税暂时性差异	递延所得税负债
使用权资产税会差异	-	-	17,099,125.68	4,274,781.41
其他权益工具投资公允价值变动	102,763,515.45	25,690,878.86	406,494,511.25	101,623,627.81
合计	102,763,515.45	25,690,878.86	423,593,636.93	105,898,409.22

(3) 递延所得税资产和递延所得税负债以抵销后的净额列示:

人民币元

项目	2024年12月31日		2023年12月31日	
	抵销金额	抵销后余额	抵销金额	抵销后余额
递延所得税资产	(10,166,845.69)	312,907,916.77	(16,426,442.16)	365,511,874.01
递延所得税负债	(10,166,845.69)	15,524,033.17	(16,426,442.16)	89,471,967.06



五、 合并财务报表主要项目注释 - 续

15. 递延所得税资产/负债 - 续

(4) 未确认递延所得税资产的可抵扣暂时性差异及可抵扣亏损如下：

人民币元

项目	2024年12月31日	2023年12月31日
可抵扣暂时性差异	96,218,409.61	161,491,508.00
可抵扣亏损	151,463,803.97	298,262,395.87
合计	247,682,213.58	459,753,903.87

(5) 未确认递延所得税资产的可抵扣亏损将于以下年度到期：

人民币元

项目	2024年12月31日	2023年12月31日
2024年	-	115,898,340.25
2025年	95,379,363.69	96,549,198.81
2026年	6,070,282.62	10,448,815.67
2027年	7,211,794.90	45,726,124.06
2028年	19,638,447.95	29,639,917.08
2029年	23,163,914.81	-
合计	151,463,803.97	298,262,395.87

16. 其他非流动资产

人民币元

项目	2024年12月31日	2023年12月31日
一年以上定期存款及利息	1,316,181,628.70	2,330,035,082.78
预付工程设备款	113,145,133.89	95,837,875.79
增值税留抵税额	236,198.05	1,406,993.04
合计	1,429,562,960.64	2,427,279,951.61

于2024年12月31日，上述定期存款的年利率为2.15%至3.27%，存款期为一至三年。

17. 所有权或使用权受到限制的资产

人民币元

项目	2024年12月31日	2023年12月31日
货币资金(注1)	500.00	500.00
应收票据(注2)	8,000,000.00	5,625,541.00
合计	8,000,500.00	5,626,041.00

注1： 于2024年12月31日，本集团其他保证金人民币500.00元。

注2： 于2024年12月31日，应收票据为已背书未到期的商业承兑汇票账面价值共计人民币8,000,000.00元，详见附注五、2。





五、 合并财务报表主要项目注释 - 续

18. 短期借款

人民币元

项目	2024年12月31日	2023年12月31日
信用借款及应付利息	300,094,583.33	500,252,083.33
合计	300,094,583.33	500,252,083.33

于2024年12月31日，本集团无逾期借款，上述借款的年利率为2.27%(2023年12月31日：2.55%-2.75%)。

19. 应付账款

(1) 应付账款列示

人民币元

项目	2024年12月31日	2023年12月31日
应付账款	324,223,205.39	253,421,149.43

(2) 应付账款按账龄列示

人民币元

项目	2024年12月31日	2023年12月31日
1年以内	285,432,658.94	210,450,324.92
1年至2年	23,146,846.44	22,746,375.74
2年至3年	14,414,563.65	19,405,919.47
3年以上	1,229,136.36	818,529.30
合计	324,223,205.39	253,421,149.43

于2024年12月31日，本集团无账龄超过一年的重要应付账款。

20. 合同负债

(1) 合同负债情况

人民币元

项目	2024年12月31日	2023年12月31日
港口作业费	679,862,379.03	562,413,448.07
衡重费	159,569.19	480,797.69
其他	1,973,548.48	1,585,816.81
合计	681,995,496.70	564,480,062.57

合同负债主要系本集团为客户提供港口作业服务收取的款项。本年末合同负债与上年末未发生重大变化，预计将于一年内确认为收入。

(2) 在本年确认的包括在合同负债年初账面价值的收入

2024年度，本集团确认包含在合同负债年初账面价值的收入为人民币483,848,652.47元(2023年度：人民币515,154,192.01元)。



## 五、合并财务报表主要项目注释 - 续

## 21. 应付职工薪酬

## (1) 应付职工薪酬列示

人民币元

项目	2023年12月31日	本年增加	本年减少	2024年12月31日
1.短期薪酬	324,370,706.08	1,595,101,274.59	1,643,992,771.23	275,479,209.44
2.离职后福利-设定提存计划	20,353,367.51	268,199,078.79	267,584,337.04	20,968,109.26
3.一年内到期的内退福利 (附注五、28)	238,556,454.02	156,947,210.97	230,810,584.19	164,693,080.80
合计	583,280,527.61	2,020,247,564.35	2,142,387,692.46	461,140,399.50

## (2) 短期薪酬如下

人民币元

项目	2023年12月31日	本年增加	本年减少	2024年12月31日
工资、奖金、津贴和补贴	308,640,000.00	1,173,272,291.72	1,222,865,291.72	259,047,000.00
职工福利费	901,566.32	131,576,901.51	131,587,577.17	890,890.66
社会保险费	-	113,932,046.83	113,932,046.83	-
其中：医疗保险费	-	102,547,012.01	102,547,012.01	-
工伤保险费	-	11,385,034.82	11,385,034.82	-
住房公积金	7,549,546.92	131,608,517.13	131,440,207.29	7,717,856.76
工会经费和职工教育经费	7,279,592.84	31,684,460.42	31,140,591.24	7,823,462.02
短期带薪缺勤	-	8,788,827.51	8,788,827.51	-
其他短期薪酬	-	4,238,229.47	4,238,229.47	-
合计	324,370,706.08	1,595,101,274.59	1,643,992,771.23	275,479,209.44

## (3) 设定提存计划如下

人民币元

项目	2023年12月31日	本年增加	本年减少	2024年12月31日
基本养老保险费	-	172,858,623.56	172,858,623.56	-
失业保险费	-	7,547,710.95	7,547,710.95	-
企业年金缴费(注1)	20,353,367.51	87,792,744.28	87,178,002.53	20,968,109.26
合计	20,353,367.51	268,199,078.79	267,584,337.04	20,968,109.26

注1：本集团委托独立第三方运作一项设定提存退休金计划，该计划要求向独立管理的基金缴存费用。根据该退休金计划，企业缴费最高额度不超过国家规定，为本集团上年度工资总额的8%，企业和职工个人缴费合计不超过本集团上年度工资总额12%。自2017年1月起，年度企业缴费金额按照上年度工资总额8%计算。



五、 合并财务报表主要项目注释 - 续

22. 应交税费

人民币元

项目	2024年12月31日	2023年12月31日
环境保护税	14,434,830.95	12,619,702.42
企业所得税	2,298,400.05	5,236,686.50
个人所得税	5,138,824.02	3,604,309.07
印花税	263,248.00	212,256.47
增值税	323,355.53	81,109.19
其他	21,357.26	7,422.49
合计	22,480,015.81	21,764,786.44

23. 其他应付款

23.1 项目列示

人民币元

项目	2024年12月31日	2023年12月31日
应付股利	3,724.05	3,474.48
其他应付款	500,945,576.02	603,773,012.28
合计	500,949,300.07	603,776,486.76

23.2 应付股利

人民币元

项目	2024年12月31日	2023年12月31日
普通股股利	3,724.05	3,474.48

23.3 其他应付款

(1) 按款项性质列示其他应付款

人民币元

项目	2024年12月31日	2023年12月31日
工程设备款	472,579,400.66	339,250,670.95
股权回购款	-	206,000,000.00
其他	28,366,175.36	58,522,341.33
合计	500,945,576.02	603,773,012.28

(2) 于2024年12月31日，本集团无账龄超过1年或逾期的重要其他应付款。

24. 一年内到期的非流动负债

人民币元

项目	2024年12月31日	2023年12月31日
一年内到期的长期借款(附注五、25)	684,673,557.52	612,520,215.15
一年内到期的租赁负债(附注五、26)	-	19,198,313.42
一年内到期的长期应付款(附注五、27)	-	2,000,000.00
合计	684,673,557.52	633,718,528.57



财务报表附注

2024年12月31日止年度

五、 合并财务报表主要项目注释 - 续

25. 长期借款

人民币元

项目	2024年12月31日	2023年12月31日
信用借款	4,896,067,161.52	5,608,401,823.65
减：一年内到期的长期借款	684,673,557.52	612,520,215.15
合计	4,211,393,604.00	4,995,881,608.50

于 2024 年 12 月 31 日，上述借款的年利率为 2.30%-3.45%(2023 年 12 月 31 日：2.65%-3.55%)。

长期借款到期日分析如下：

人民币元

项目	2024年12月31日	2023年12月31日
1年内到期(含1年)	684,673,557.52	612,520,215.15
2年到期(含2年)	308,340,600.00	309,824,004.50
2到5年内到期(含5年)	1,791,347,000.00	1,176,214,000.00
5年以上	2,111,706,004.00	3,509,843,604.00
合计	4,896,067,161.52	5,608,401,823.65

26. 租赁负债

人民币元

项目	2024年12月31日	2023年12月31日
租赁负债	-	19,205,532.95
减：一年内到期的租赁负债	-	19,198,313.42
合计	-	7,219.53

27. 长期应付款

人民币元

项目	2024年12月31日	2023年12月31日
长期应付款	-	34,000,000.00
减：一年内到期部分	-	2,000,000.00
合计	-	32,000,000.00

长期应付款到期日分析：

人民币元

项目	2024年12月31日	2023年12月31日
1年内到期(含1年)	-	2,000,000.00
2年到期(含2年)	-	2,000,000.00
2到5年内到期(含5年)	-	10,000,000.00
5年以上	-	20,000,000.00
合计	-	34,000,000.00



财务报表附注

2024年12月31日止年度

## 五、合并财务报表主要项目注释 - 续

## 28. 长期应付职工薪酬

其他长期职工福利

人民币元

项目	2024年12月31日	2023年12月31日
应付内退福利费	465,736,535.45	506,400,977.47
减：一年内到期部分	164,693,080.80	238,556,454.02
非流动部分	301,043,454.65	267,844,523.45

应付内退福利费变动如下：

人民币元

项目	2024年12月31日	2023年12月31日
年初余额	506,400,977.47	710,587,236.30
本年增加	190,146,142.17	88,217,240.55
本年减少	230,810,584.19	292,403,499.38
年末余额	465,736,535.45	506,400,977.47

本集团预计未来将要支付的内退福利费：

人民币元

项目	2024年12月31日	2023年12月31日
一年以内	164,693,080.80	238,556,454.02
一至二年	110,675,483.76	125,161,961.97
二至三年	76,385,014.65	81,604,021.69
三年以上	150,165,006.11	97,963,618.42
未折现金额合计	501,918,585.32	543,286,056.10
未确认融资费用	(36,182,049.87)	(36,885,078.63)
合计	465,736,535.45	506,400,977.47

本集团根据自愿原则对达到一定条件的员工进行优化调整，制定并施行离岗等退政策。本集团对这些离岗等退人员负有在未来1年至10年支付离岗等退费用的义务，直至员工达到法定退休年龄。离岗等退费用按照员工正式离岗等退时上一年度月均工资的一定比例确定。同时本集团为这些员工按照当地社保规定缴纳五险一金。在考虑对离岗等退员工的未来离岗等退费用支付义务时，按照同期中债国债收益率折现后于发生时计入管理费用。

## 29. 递延收益

人民币元

项目	2023年12月31日	本年增加	本年计入其他收益	2024年12月31日
政府补助(附注九)	108,099,841.75	11,989,550.92	14,809,194.29	105,280,198.38





五、合并财务报表主要项目注释 - 续

30. 股本

人民币元

项目	2023年12月31日	本年变动			2024年12月31日
		发行新股	其他	小计	
人民币普通股	4,757,559,000.00	-	-	-	4,757,559,000.00
境外上市的外资股	829,853,000.00	-	-	-	829,853,000.00
股份总数	5,587,412,000.00	-	-	-	5,587,412,000.00

31. 资本公积

人民币元

项目	2023年12月31日	本年增加	本年减少	2024年12月31日
股本溢价	5,196,156,925.69	-	-	5,196,156,925.69
其他资本公积(注)	45,725,210.66	-	1,827,174.12	43,898,036.54
合计	5,241,882,136.35	-	1,827,174.12	5,240,054,962.23

注：其他资本公积本年减少系合营和联营企业使用的安全生产费专项储备。



秦皇島港股份有限公司

财务报表附注

2024年12月31日止年度

五、合并财务报表主要项目注释 - 续

32. 其他综合收益

项目	期初余额	本年发生额					期末余额
		本期所得税前发生额	减：所得税费用	税后归属于母公司	税后归属于少数股东	减：前期计入其他综合收益当期转入留存收益	
一、不能重分类进损益的其他综合收益	639,746,054.27	(163,512,518.06)	(47,105,852.53)	(119,914,313.64)	3,597,653.11	41,068,384.46	478,763,351.17
其中：权益法下不能转损益的其他综合收益	401,532,097.79	24,910,892.06	-	24,910,892.06	-	-	426,442,989.76
其他权益工具投资公允价值变动	238,213,956.57	(188,423,410.12)	(47,105,852.53)	(144,825,210.70)	3,597,653.11	41,068,384.46	52,320,361.41
二、将重分类进损益的其他综合收益	5324,135.08	1,039,287.56	-	1,039,287.56	-	6,363,422.59	-
其中：外币财务报表折算差额	5324,135.08	1,039,287.56	-	1,039,287.56	-	6,363,422.59	-
其他综合收益合计	645,070,189.35	(162,473,230.50)	(47,105,852.53)	(118,875,031.08)	3,597,653.11	41,068,384.46	478,763,351.17

人民币元



## 财务报表附注

2024年12月31日止年度

## 五、合并财务报表主要项目注释 - 续

## 33. 专项储备

人民币元

项目	2023年12月31日	本年增加	本年减少	2024年12月31日
安全生产费	119,947,727.76	69,186,800.51	(129,514,648.89)	59,619,879.38

本集团根据财政部与应急部联合下发的《企业安全生产费用提取和使用管理办法》(财资〔2022〕136号)计提安全生产费。

## 34. 盈余公积

人民币元

项目	2023年12月31日	本年增加	本年减少	2024年12月31日
法定盈余公积	1,754,087,442.20	120,684,806.01	(4,096,657.49)	1,870,675,590.72

根据公司法、本公司章程的规定，本公司按净利润的10%提取法定盈余公积金。法定盈余公积累计额为本公司注册资本50%以上的，可不再提取。

本公司在提取法定盈余公积金后，可提取任意盈余公积金。经批准，任意盈余公积金可用于弥补以前年度亏损或增加股本。

## 35. 未分配利润

人民币元

项目	2024年度	2023年度
年初未分配利润	5,075,119,932.68	4,060,508,205.81
归属于母公司股东的净利润	1,564,897,805.73	1,531,202,403.96
加：处置其他权益工具投资	33,065,516.89	-
处置子公司股权	4,096,657.49	-
减：提取法定盈余公积	120,684,806.01	119,884,425.09
应付普通股现金股利(注1)	463,755,196.00	396,706,252.00
年末未分配利润	6,092,739,910.78	5,075,119,932.68

注1：根据2024年3月28日召开的第五届董事会第十八次会议决议通过的2023年度利润分配议案，本公司按已发行股份5,587,412,000股计算，向全体股东派发现金股利人民币0.083元(含税)/股，共分配现金股利人民币463,755,196.00元，上述提议已经本公司于2024年6月25日召开的2023年度股东周年大会批准。



五、 合并财务报表主要项目注释 - 续

36. 营业收入和营业成本

(1) 营业收入和营业成本情况

人民币元

项目	2024年度		2023年度	
	收入	成本	收入	成本
主营业务	6,843,179,529.89	4,239,866,475.11	7,035,734,499.35	4,404,980,404.73
其他业务	22,196,051.50	10,191,705.84	19,149,335.01	8,579,005.80
合计	6,865,375,581.39	4,250,058,180.95	7,054,883,834.36	4,413,559,410.53

(2) 与客户之间的合同产生的收入、营业成本分解信息

人民币元

项目	2024年度		2023年度	
	收入	成本	收入	成本
服务类型				
煤炭及相关制品服务	4,600,177,154.02	2,538,233,187.53	4,860,509,886.00	2,674,852,807.32
金属矿石及相关制品服务	1,376,954,505.93	912,719,507.00	1,326,984,491.21	915,332,881.82
其他杂货服务	623,845,239.56	577,000,329.52	631,446,404.93	597,228,407.69
集装箱服务	109,674,516.97	95,159,470.61	93,324,303.09	98,610,695.95
液体货物服务	35,596,796.04	46,109,070.86	43,608,962.15	57,027,111.25
其他	119,127,368.87	80,836,615.43	99,009,786.98	70,507,506.50
合计	6,865,375,581.39	4,250,058,180.95	7,054,883,834.36	4,413,559,410.53
经营地区				
秦皇岛	4,207,521,770.59	2,426,361,816.20	4,310,106,901.84	2,520,153,961.99
其他	2,657,853,810.80	1,823,696,364.75	2,744,776,932.52	1,893,405,448.54
合计	6,865,375,581.39	4,250,058,180.95	7,054,883,834.36	4,413,559,410.53

(3) 分摊至剩余履约义务的说明

人民币元

项目	2024年12月31日	2023年12月31日
1年以内	681,995,496.70	564,480,062.57
合计	681,995,496.70	564,480,062.57



五、 合并财务报表主要项目注释 - 续

37. 税金及附加

人民币元

项目	2024年度	2023年度
环境保护税	54,180,964.71	53,293,923.44
土地使用税	48,464,104.24	49,456,408.94
房产税	19,116,939.13	19,052,291.80
城市维护建设税及教育费附加	13,266,803.20	12,154,704.08
其他	1,870,941.05	1,767,981.92
合计	136,899,752.33	135,725,310.18

38. 管理费用

人民币元

项目	2024年度	2023年度
职工薪酬及外付劳务费	462,219,380.75	446,806,862.46
内退福利	199,183,530.32	88,827,966.93
折旧与摊销	50,196,340.71	48,325,859.55
租赁费	31,678,550.17	21,110,095.29
办公费	10,723,370.78	13,360,895.68
修理费	9,014,932.63	20,947,482.18
管理咨询费	22,972,257.12	16,281,703.06
卫生防疫费	2,571,993.36	11,509,873.59
审计师酬金	4,642,735.24	5,664,748.23
其他	81,195,090.01	73,577,325.13
合计	874,398,181.09	746,412,812.10

39. 研发费用

人民币元

项目	2024年度	2023年度
委托研发支出	102,557,208.69	62,438,619.03
人工费用	64,235,762.96	60,336,276.93
直接投入	5,810,316.91	29,585,731.27
折旧和摊销	246,571.49	531,370.32
其他	821,768.23	1,153,518.28
合计	173,671,628.28	154,045,515.83





五、 合并财务报表主要项目注释 - 续

40. 财务费用

人民币元

项目	2024年度	2023年度
利息支出	174,193,290.19	237,332,426.74
其中租赁负债利息支出	528,934.06	1,369,515.48
减：利息收入	116,304,013.05	130,974,478.65
减：利息资本化金额	1,855,476.39	1,025,698.05
汇兑损益	404,594.17	140,312.65
其他	186,578.86	181,012.97
合计	56,624,973.78	105,653,575.66

41. 其他收益

人民币元

项目	2024年度	2023年度
与日常活动相关的政府补助	15,755,487.00	63,731,913.15
代扣个人所得税手续费返还	499,278.19	372,706.57
合计	16,254,765.19	64,104,619.72

42. 投资收益

人民币元

项目	2024年度	2023年度
权益法核算的长期股权投资收益	351,915,363.98	275,501,884.52
其他权益工具投资在持有期间取得的股利收入	61,918,200.00	36,000,000.00
处置长期股权投资产生的投资收益	7,371,227.05	-
合计	421,204,791.03	311,501,884.52

43. 信用减值利得

人民币元

项目	2024年度	2023年度
应收账款坏账损失	(620,208.34)	(1,125,066.84)
其他应收款坏账损失转回	10,037,132.25	4,984,718.88
合计	9,416,923.91	3,859,652.04

44. 资产减值损失

人民币元

项目	2024年度	2023年度
固定资产减值损失	-	(4,013,704.80)
存货跌价损失	(2,461,090.51)	(361,849.08)
合计	(2,461,090.51)	(4,375,553.88)



五、 合并财务报表主要项目注释 - 续

45. 资产处置收益

人民币元

项目	2024年度	2023年度
无形资产处置收益	-	6,510,203.74
固定资产处置收益(损失)	83,279,742.28	(2,153,166.45)
合计	83,279,742.28	4,357,037.29

46. 营业外收入

人民币元

项目	2024年度	2023年度	计入2024年度 非经常性损益
无需支付的应付款项	17,954.93	774,092.73	17,954.93
非流动资产毁损报废收入	11,124,410.67	6,746,621.67	11,124,410.67
其他	1,245,580.22	1,413,289.31	1,245,580.22
合计	12,387,945.82	8,934,003.71	12,387,945.82

47. 营业外支出

人民币元

项目	2024年度	2023年度	计入2024年度 非经常性损益
非流动资产毁损报废损失	12,081,368.42	2,252,283.05	12,081,368.42
罚款及滞纳金	39,373.07	1,234,415.29	39,373.07
捐赠支出	-	696,000.00	-
其他	1,428,284.00	544,116.24	1,428,284.00
合计	13,549,025.49	4,726,814.58	13,549,025.49

48. 所得税费用

(1) 所得税费用表

人民币元

项目	2024年度	2023年度
当期所得税费用	281,185,994.86	244,591,715.40
递延所得税费用	44,480,701.97	74,077,549.32
合计	325,666,696.83	318,669,264.72



五、 合并财务报表主要项目注释 - 续

48. 所得税费用 - 续

(2) 会计利润与所得税费用调整过程

人民币元

项目	2024年度	2023年度
利润总额	1,900,256,917.19	1,883,142,038.88
按法定税率计算的所得税费用	475,064,229.30	470,785,509.72
子公司适用不同税率的影响	(46,875,938.05)	(52,209,115.61)
调整以前期间所得税的影响	(8,941,245.45)	(1,740,198.29)
非应税收入的影响	(23,111,263.72)	(9,000,000.00)
归属于合营企业和联营企业的损益的影响	(86,886,913.42)	(68,875,471.13)
不可抵扣的成本、费用和损失的影响	12,735,772.48	12,383,782.20
使用前期未确认递延所得税资产的可抵扣亏损的影响	(1,911,266.68)	(4,690,737.78)
确认前期未确认递延所得税资产的可抵扣暂时性差异或可抵扣亏损的影响	-	(15,396,625.10)
本年末确认递延所得税资产的可抵扣暂时性差异的影响或可抵扣亏损的影响	23,231,645.70	5,251,885.94
研发费用加计扣除影响	-	(4,534,409.52)
其他	(17,638,323.33)	(13,305,355.71)
所得税费用	325,666,696.83	318,669,264.72

49. 每股收益

(1) 基本每股收益

基本每股收益按照归属于本公司普通股股东的当期净利润，扣除当期分配给预计未来可解锁限制性股票持有者的现金股利，除以发行在外普通股的加权平均数(不包含限制性股票及库存股的股数)计算。

人民币元

项目	2024年度	2023年度
归属于本公司普通股股东的当期净利润	1,564,897,805.73	1,531,202,403.96
本公司发行在外普通股的加权平均数	5,587,412,000.00	5,587,412,000.00
基本每股收益(元/股)	0.28	0.27

(2) 2024年度，本公司无发行在外的潜在稀释普通股(2023年度：无)。



财务报表附注

2024年12月31日止年度

五、 合并财务报表主要项目注释 - 续

50. 现金流量表项目

(1) 与经营活动有关的现金

收到其他与经营活动有关的现金

人民币元

项目	2024年度	2023年度
银行存款利息收入	27,516,798.86	83,621,447.51
租赁收入	22,196,051.50	14,236,128.94
保险赔款	10,458.94	926,713.79
其他	14,803,446.51	12,490,118.84
合计	64,526,755.81	111,274,409.08

支付其他与经营活动有关的现金

人民币元

项目	2024年度	2023年度
租赁费	113,089,571.11	104,409,449.60
卫生费、绿化费	65,789,509.06	78,678,182.92
研发费用	102,557,208.69	62,438,619.03
保险费	25,862,782.73	30,891,918.87
专业服务费	28,275,442.58	26,660,609.35
警卫消防费	11,558,714.81	14,343,437.37
办公费、会议费	11,429,991.22	11,500,012.88
差旅费	7,964,619.20	7,604,926.48
其他	69,545,910.97	56,944,160.55
合计	436,073,750.37	393,471,317.05

(2) 与投资活动有关的现金

支付重要的投资活动有关的现金

人民币元

项目	2024年度	2023年度
购买定期存款	-	500,000,000.00
合计	-	500,000,000.00



五、 合并财务报表主要项目注释 - 续

50. 现金流量表项目 - 续

(2) 与投资活动有关的现金 - 续

支付其他与投资活动有关的现金

人民币元

项目	2024年度	2023年度
处置子公司及其他营业单位支付的现金净额	10,652,158.36	-
支付土地增值税	-	5,456,523.88
合计	10,652,158.36	5,456,523.88

(3) 与筹资活动有关的现金

支付其他与筹资活动有关的现金

人民币元

项目	2024年度	2023年度
支付使用权资产租赁费	17,293,397.31	17,587,025.04
合计	17,293,397.31	17,587,025.04

筹资活动产生的各项负债的变动如下：

人民币元

项目	年初余额	本年增加		本年减少		2024年12月31日
		现金变动	非现金变动	现金变动	非现金变动	
短期借款	500,252,083.33	300,000,000.00	11,115,625.04	511,273,125.04	-	300,094,583.33
长期借款(含一年内到期的部分)	5,608,401,823.65	380,000,000.00	162,724,463.19	1,255,059,125.32	-	4,896,067,161.52
租赁负债(含一年内到期的部分)	19,205,532.95	-	528,934.06	17,293,397.31	2,441,069.70	-
合计	6,127,859,439.93	680,000,000.00	174,369,022.29	1,783,625,647.67	2,441,069.70	5,196,161,744.85

(4) 不涉及当期现金收支的重大活动

人民币元

项目	2024年度	2023年度
票据背书支付生产采购	20,090,624.00	55,787,893.52
票据背书支付工程设备款	213,698,297.55	81,656,675.00
土地使用权对外出资	-	33,389,800.00
合计	233,788,921.55	170,834,368.52





五、 合并财务报表主要项目注释 - 续

51. 现金流量表补充资料

(1) 现金流量表补充资料

人民币元

项目	2024年度	2023年度
1、将净利润调节为经营活动现金流量：		
净利润	1,574,590,220.36	1,564,472,774.16
加：信用损失准备	(9,416,923.91)	(3,859,652.04)
资产减值准备	2,461,090.51	4,375,553.88
固定资产折旧	1,184,475,555.80	1,233,919,039.34
使用权资产摊销	21,268,313.55	21,614,742.14
无形资产摊销	90,352,903.93	88,606,784.65
长期待摊费用摊销	1,896,258.46	842,013.01
递延收益的摊销	(14,809,194.29)	(35,839,287.75)
处置固定资产、无形资产和其他长期资产的收益	(82,322,784.53)	(8,851,375.91)
财务费用	83,955,193.78	215,492,645.34
投资收益	(421,204,791.03)	(311,501,884.52)
递延所得税资产的减少	44,480,701.97	74,077,549.32
存货的减少(增加)	300,497.51	(20,822,422.15)
经营性应收项目的增加	(201,010,391.47)	(140,862,294.73)
经营性应付项目的增加(减少)	199,460,345.82	(249,559,368.36)
专项储备的增加	(59,330,023.52)	(38,305,709.13)
经营活动产生的现金流量净额	2,415,146,972.94	2,393,799,107.25
2、现金的年末余额	1,747,326,207.33	1,689,267,856.26
减：现金的年初余额	1,689,267,856.26	3,446,027,714.85
现金及现金等价物净增加(减少)额	58,058,351.07	(1,756,759,858.59)

(2) 本期处置子公司的现金净额

人民币元

项目	2024年度
本期处置子公司于本期收到的现金或现金等价物	82,058,648.21
其中：沧州原油	5,867,904.00
唐山曹妃甸冀港煤炭港务有限公司	24,875,747.76
秦皇岛港港盛(香港)有限公司	51,314,996.45
减：丧失控制权日子公司持有的现金及现金等价物	92,710,806.57
其中：沧州原油	16,268,792.18
唐山曹妃甸冀港煤炭港务有限公司	25,127,017.94
秦皇岛港港盛(香港)有限公司	51,314,996.45
处置子公司流出的现金净额	10,652,158.36



五、 合并财务报表主要项目注释 - 续

51. 现金流量表补充资料 - 续

(3) 现金及现金等价物的构成

人民币元

项目	2024年12月31日	2023年12月31日
现金	1,747,326,207.33	1,689,267,856.26
其中：库存现金	1,046.82	11,334.47
可随时用于支付的银行存款	1,747,325,160.51	1,689,256,521.79
现金及现金等价物余额	1,747,326,207.33	1,689,267,856.26

(4) 不属于现金及现金等价物的货币资金

人民币元

项目	2024年12月31日	2023年12月31日	理由
三个月以上一年内到期的定期存款及利息	2,533,437,357.73	1,148,755,100.31	以持有到期为目的
其他保证金	500.00	500.00	使用权受到限制
合计	2,533,437,857.73	1,148,755,600.31	

52. 外币货币性项目

项目	2024年12月31日		
	原币	汇率	折合人民币
货币资金			
港币	64,703,957.39	0.9260	59,918,452.70
应付账款			
港币	1,312,406.00	0.9260	1,215,340.45
其他应付款			
港币	61,643.43	0.9260	57,084.29

53. 租赁

(1) 作为承租方

人民币元

项目	2024年度	2023年度
租赁负债利息费用	528,934.06	1,369,515.48
计入当期损益的采用简化处理的短期租赁费用	112,725,635.34	104,368,747.86
计入当期损益的采用简化处理的低价值资产租赁费用 (短期租赁除外)	246,175.86	162,256.74
与租赁相关的总现金流出	140,561,029.82	121,996,474.64



五、 合并财务报表主要项目注释 - 续

53. 租赁 - 续

(1) 作为承租方 - 续

本集团承租的租赁资产包括经营过程中使用的房屋及建筑物、港口设施、机器设备、运输工具及其他设备，租赁期通常为1年。租赁合同通常约定本集团不能将租赁资产进行转租。部分租赁合同包含续租选择权、终止选择权的条款。

已承诺但尚未开始的租赁

本集团已承诺但尚未开始的租赁预计未来年度现金流出的情况如下：

项目	人民币元	
	2024年12月31日	2023年12月31日
1年以内(含1年)	573,945.36	936,265.91
1年至2年(含2年)	207,388.00	193,818.00
2年至3年(含3年)	221,905.00	207,388.00
3年以上	237,439.00	459,344.00
合计	1,240,677.36	1,796,815.91

其他租赁信息

使用权资产，参见附注五、12；对短期租赁和低价值资产租赁的简化处理，参见附注三、26；租赁负债，参见附注五、26。

(2) 作为出租方

本集团将部分堆场及机器设备等港口设施用于出租，形成经营租赁。

经营租赁

与经营租赁有关的损益列示如下：

项目	人民币元	
	2024年度	2023年度
租赁收入	11,794,863.32	13,887,095.85



五、 合并财务报表主要项目注释 - 续

53. 租赁 - 续

(2) 作为出租方 - 续

经营租赁 - 续

根据与承租人签订的租赁合同，未折现最低租赁收款额如下：

人民币元

项目	2024年12月31日	2023年12月31日
1年以内(含1年)	316,613.65	647,096.00
1年至2年(含2年)	-	233,950.00
合计	316,613.65	881,046.00

经营租出固定资产，参见附注五、10。

六、 研发支出

本集团无符合资本化条件的研发项目开发支出。2024年度及2023年度，费用化研发支出按性质分类，参见附注五、39。



秦皇岛港股份有限公司

财务报表附注

2024年12月31日止年度

七、 合并范围的变更

1. 处置子公司

丧失子公司控制权

人民币元

子公司名称	丧失控制权的时点	丧失控制权时点的处置价款	丧失控制权时点的处置价款(%)	丧失控制权时点的处置价款与丧失控制权时点的净资产的差额	丧失控制权时点的净资产(%)	丧失控制权时点的净资产(%)	丧失控制权时点的净资产(%)	丧失控制权时点的净资产(%)	丧失控制权时点的净资产(%)	丧失控制权时点的净资产(%)	与丧失控制权时点相关的其他综合收益转入投资收益的金额
沧州原油	2024年4月30日	5,367,904.00	16.00	248,074.95	49.00	17,210,726.49	17,970,456.00	759,729.51	资产基础法	-	-

处置沧州原油事项详见附注五、8(1)注1。

2. 其他原因的合并范围变动

本年注销子公司的情况

名称	注销时间
唐山曹妃甸冀港煤炭港务有限公司	2024年12月
秦皇岛港港盛(香港)有限公司	2024年12月



八、 在其他主体中的权益

1. 在子公司中的权益

(1) 企业集团的构成

项目	主要经营地及注册地	法定 实体类别	业务性质	注册资本	持股比例(%)		取得方式
				人民币万元	直接	间接	
秦皇岛港新港湾集装箱码头有限公司	秦皇岛市	有限责任公司	装卸服务	40,000	55.00	-	本公司设立时河北港口集团以股权投资投入的子公司
曹妃甸煤炭	唐山市	有限责任公司	装卸服务	180,000	51.00	-	通过设立或投资等方式取得的子公司
沧州矿石	沧州市	有限责任公司	装卸服务	526,635	97.59	-	通过设立或投资等方式取得的子公司
沧州中理外轮理货有限公司	沧州市	有限责任公司	理货服务	500	33.00	23.00	通过设立或投资等方式取得的子公司
唐山港口投资开发有限公司	唐山市	有限责任公司	港口投资	200,000	56.00	-	通过设立或投资等方式取得的子公司
沧州黄骅港散货港务有限公司	沧州市	有限责任公司	装卸服务	5,000	100.00	-	通过设立或投资等方式取得的子公司
唐山曹妃甸中理外轮理货有限公司	唐山市	有限责任公司	理货服务	928	100.00	-	通过设立或投资等方式取得的子公司
唐山曹妃甸冀港通用港务有限公司	唐山市	有限责任公司	装卸服务	5,000	100.00	-	通过设立或投资等方式取得的子公司
河北唐山曹妃甸冀同港口有限公司	唐山市	有限责任公司	装卸服务	300,000	59.00	-	通过设立或投资等方式取得的子公司
秦皇岛港新益港务有限公司	秦皇岛市	有限责任公司	装卸服务	6,000	100.00	-	通过设立或投资等方式取得的子公司
秦皇岛中理外轮理货有限责任公司	秦皇岛市	有限责任公司	理货服务	1,274	84.00	-	同一控制下企业合并取得的子公司

(2) 重要的非全资子公司

人民币元

子公司名称	少数股东 持股比例	本年归属于 少数股东的损益	本年向少数股东 宣告分派的股利	年末少数股东 权益余额
曹妃甸煤炭	49.00%	924,622.80	-	608,314,525.47

(3) 重要非全资子公司的主要财务信息

人民币元

项目	2024年12月31日	2023年12月31日
流动资产	238,687,543.22	330,677,045.73
非流动资产	3,582,305,745.32	4,129,607,800.51
资产合计	3,820,993,288.54	4,460,284,846.24
流动负债	531,509,322.20	796,269,292.71
非流动负债	2,048,025,751.10	2,418,192,473.11
负债合计	2,579,535,073.30	3,214,461,765.82





八、 在其他主体中的权益 - 续

1. 在子公司中的权益 - 续

(3) 重要非全资子公司的主要财务信息 - 续

人民币元

项目	2024年度	2023年度
营业收入	721,278,962.68	833,118,070.77
净利润	1,886,985.31	68,893,326.80
其他综合收益	(73,367,768.32)	20,526,249.88
综合收益总额	(71,480,783.01)	89,419,576.68
经营活动产生的现金流量净额	437,985,399.89	551,828,158.19

2. 在合营企业和联营企业中的权益

(1) 合营企业及联营企业

合营企业或联营企业名称	主要经营地及注册地	业务性质	注册资本	持股比例(%)		会计处理
			人民币万元	直接	间接	
合营企业						
渤海津冀港口投资发展有限公司	天津市	投资开发	200,000	50.00	-	权益法
津冀国际集装箱码头有限公司	沧州市	装卸服务	45,000	10.00	45.00	权益法
沧州渤海新区港口房地产开发有限公司	沧州市	房地产开发	12,000	-	50.00	权益法
联营企业						
财务公司	秦皇岛市	金融服务	150,000	40.00	-	权益法
曹妃甸实业	唐山市	装卸服务	200,000	35.00	-	权益法
秦皇岛兴唐港能源储运有限公司	秦皇岛市	能源服务	5,000	40.00	-	权益法
邯郸国际陆港有限公司	邯郸市	物流服务	107,000	-	21.13	权益法
唐山曹妃甸综合保税区鑫理程理货有限责任公司	唐山市	理货服务	300	-	30.00	权益法
沧州渤海新区铁兴拖轮有限公司	沧州市	拖轮业务	40,573	-	35.00	权益法
浙江越华能源检测有限公司	宁波市	零售业务	1,379	15.00	-	权益法
益海嘉里(秦皇岛)粮油工业有限公司	秦皇岛市	食品制造	111,765	15.00	-	权益法
沧州源顺	沧州市	装卸服务	15,700	49.00	-	权益法

下表列示了本集团重要联营企业曹妃甸实业和财务公司的财务信息。曹妃甸实业成立于2002年，位于曹妃甸港区，为本集团发展成为环渤海地区最重要的矿石码头运营商之一提供强有力的支持。财务公司成立于2014年，为本集团提供存款、贷款及结算服务等金融服务。该些公司财务政策与本集团无重大差异，本集团采用权益法核算。



八、 在其他主体中的权益 - 续

2. 在合营企业和联营企业中的权益 - 续

(2) 重要联营企业的主要财务信息

人民币元

项目	2024年12月31日	
	曹妃甸实业	财务公司
流动资产	2,494,237,605.84	14,847,525,934.82
其中：现金和现金等价物	1,561,476,312.68	5,670,636,140.51
非流动资产	6,081,055,495.59	1,339,816,839.48
资产合计	8,575,293,101.43	16,187,342,774.30
流动负债	990,776,228.03	14,340,462,558.42
非流动负债	409,421,022.60	5,755,890.31
负债合计	1,400,197,250.63	14,346,218,448.73
少数股东权益	39,251,902.31	-
归属于母公司股东权益	7,135,843,948.49	1,841,124,325.57
按持股比例享有的净资产份额	2,497,545,381.97	736,449,730.23
投资的账面价值	2,497,545,381.97	736,449,730.23

人民币元

项目	2024年度	
	曹妃甸实业	财务公司
营业收入	2,212,144,546.16	360,190,067.44
管理费用	158,664,588.85	19,691,672.92
财务费用-利息收入	25,914,227.37	-
财务费用-利息费用	2,222,034.66	-
所得税费用	311,103,862.04	24,586,926.79
净利润	1,132,327,359.44	76,800,633.58
其中：归属于母公司的净利润	1,132,320,199.17	76,800,633.58
其他综合收益	64,890,469.92	5,498,069.01
综合收益总额	1,197,210,669.09	82,298,702.59
收到的股利	110,950,000.00	12,000,000.00



八、 在其他主体中的权益 - 续

2. 在合营企业和联营企业中的权益 - 续

(2) 重要联营企业的主要财务信息 - 续

人民币元

项目	2023年12月31日	
	曹妃甸实业	财务公司
流动资产	2,709,823,040.50	11,693,597,537.89
其中：现金和现金等价物	1,452,283,768.30	3,954,939,400.73
非流动资产	5,290,914,744.36	1,006,263,496.99
资产合计	8,000,737,784.86	12,699,861,034.88
流动负债	1,176,724,296.76	10,908,805,222.22
非流动负债	419,867,454.13	2,230,189.68
负债合计	1,596,591,750.89	10,911,035,411.90
少数股东权益	39,244,742.04	-
归属于母公司股东权益	6,364,901,291.93	1,788,825,622.98
按持股比例享有的净资产份额	2,227,715,452.17	715,530,249.20
投资的账面价值	2,227,715,452.17	715,530,249.20

人民币元

项目	2023年度	
	曹妃甸实业	财务公司
营业收入	1,922,404,576.86	245,241,602.65
管理费用	154,747,151.14	21,402,497.05
财务费用-利息收入	11,421,952.38	-
财务费用-利息费用	6,480,287.03	-
所得税费用	259,566,679.14	14,495,522.12
净利润	942,951,024.07	44,697,628.62
其中：归属于母公司的净利润	941,520,294.12	44,697,628.62
其他综合收益	139,243,448.20	-
综合收益总额	1,080,763,742.32	44,697,628.62
收到的股利	-	15,200,000.00



八、 在其他主体中的权益 - 续

2. 在合营企业和联营企业中的权益 - 续

(3) 不重要的合营企业和联营企业的汇总财务信息

人民币元

项目	2024年12月31日 及2024年度	2023年12月31日 及2023年度
合营企业		
投资账面价值合计	62,501,634.81	106,430,694.91
下列各项按持股比例计算的合计数		
净亏损	(43,929,060.10)	(70,259,017.22)
综合收益总额	(43,929,060.10)	(70,259,017.22)
联营企业		
投资账面价值合计	500,896,246.21	771,749,925.53
下列各项按持股比例计算的合计数		
净亏损	(31,187,899.08)	(8,160,456.65)
综合收益总额	(31,187,899.08)	(8,160,456.65)

九、 政府补助

1. 涉及政府补助的负债项目

人民币元

补助项目	2023年12月31日	本年新增	本年计入 其他收益	2024年12月31日	与资产/收益相关
环保专项资金补贴	97,263,758.98	-	11,816,378.52	85,447,380.46	与资产相关
煤炭应急储备点改造	2,025,000.00	-	1,350,000.00	675,000.00	与资产相关
技术中心课题经费	2,527,978.75	-	341,803.84	2,186,174.91	与资产相关
智能化堆场改造系统	4,632,445.63	-	1,115,761.08	3,516,684.55	与资产相关
内燃机车更新改造	-	11,860,000.00	-	11,860,000.00	与资产相关
其他	1,650,658.39	129,550.92	185,250.85	1,594,958.46	与资产相关
合计	108,099,841.75	11,989,550.92	14,809,194.29	105,280,198.38	

2. 计入当期损益的政府补助

人民币元

补助项目	2024年度	2023年度
与资产相关的政府补助		
计入其他收益	14,809,194.29	35,639,287.75
与收益相关的政府补助		
计入其他收益	946,292.71	28,092,625.40
合计	15,755,487.00	63,731,913.15



## 十、与金融工具相关的风险

本集团的主要金融工具包括货币资金、应收票据、应收款项融资、应收账款、其他应收款、其他非流动资产中的一年以上定期存款及利息、其他权益工具投资、短期借款、应付账款、其他应付款、部分一年内到期的非流动负债、长期借款等，各项金融工具的详细情况说明见附注五。与这些金融工具有关的风险，以及本集团为降低这些风险所采取的风险管理政策如下所述。本集团管理层对这些风险敞口进行管理和监控以确保将上述风险控制在限定的范围之内。

本集团采用敏感性分析技术分析风险变量的合理、可能变化对当期损益或股东权益可能产生的影响。由于任何风险变量很少孤立的发生变化，而变量之间存在的相关性对某一风险变量的变化的最终影响金额将产生重大作用，因此下述内容是在假设每一变量的变化是独立的情况下进行的。

### 1. 风险管理的目标与政策

本集团从事风险管理的目标是在风险和收益之间取得适当的平衡，将风险对本集团经营业绩的负面影响降低到最低水平，使股东的利益最大化。基于该风险管理目标，本集团风险管理的基本策略是确定和分析本集团所面临的各种风险，建立适当的风险承受底线和进行风险管理，并及时可靠地对各种风险进行监督，将风险控制在限定的范围之内。

#### 1.1 市场风险

##### (1) 利率风险

本集团面临的市场利率变动的风险主要与本集团以浮动利率计息的负债有关。本集团通过密切监控利率变化以及定期审阅借款来管理利率风险。

下表为利率风险的敏感性分析，反映了在其他所有变量保持不变的假设下，利率发生合理、可能的变动时，将对净损益(通过对浮动利率借款的影响)和其他综合收益的税后净额的影响。

2024年12月31日

人民币元

项目	基点增加/(减少)	净损益(减少)/增加	其他综合收益的税后净额增加/(减少)	股东权益合计(减少)/增加
长期借款	50	(18,345,103.50)	-	(18,345,103.50)
长期借款	(50)	18,345,103.50	-	18,345,103.50



十、与金融工具相关的风险 - 续

1. 风险管理的目标与政策 - 续

1.1 市场风险 - 续

(1) 利率风险 - 续

2023年12月31日

人民币元

项目	基点增加/(减少)	净损益(减少)/增加	其他综合收益的 税后净额增加/(减少)	股东权益 合计(减少)/增加
长期借款	50	(21,009,733.52)	-	(21,009,733.52)
长期借款	(50)	21,009,733.52	-	21,009,733.52

(2) 汇率风险

本集团计价结算以记账本位币为主，面临的汇率风险主要与本集团于境外的外币银行存款有关，无重大汇率风险。

1.2 信用风险

本集团仅与经认可的、信誉良好的第三方进行交易。按照本集团的政策，需对所有要求采用信用方式进行交易的客户进行信用审核。另外，本集团对应收账款余额进行持续监控，以确保本集团不致面临重大坏账风险。对于未采用相关经营单位的记账本位币结算的交易，除非本集团信用控制部门特别批准，否则本集团不提供信用交易条件。

由于货币资金和应收银行承兑汇票的交易对手是声誉良好并拥有较高信用评级的银行以及关联方财务公司，这些金融工具信用风险较低。

本集团其他金融资产包括应收账款和其他应收款，这些金融资产的信用风险源自交易对手违约，最大风险敞口等于这些工具的账面价值。

由于本集团仅与经认可的且信誉良好的第三方进行交易，所以无需担保物。信用风险集中按照客户进行管理。于2024年12月31日，本集团具有特定信用风险集中，本集团的应收账款的35%和70%(2023年12月31日：38%和58%)源于应收账款余额最大客户和前五大客户。本集团对应收账款余额未持有任何担保物或其他信用增级。





## 十、与金融工具相关的风险 - 续

### 1. 风险管理的目标与政策 - 续

#### 1.2 信用风险 - 续

##### (1) 信用风险显著增加判断标准

本集团在每个资产负债表日评估相关金融工具的信用风险自初始确认后是否已显著增加。本集团判断信用风险显著增加的主要标准为逾期天数超过30日，或者以下一个或多个指标发生显著变化：债务人所处的经营环境、内外部信用评级、实际或预期经营成果出现重大不利变化等。

于2024年12月31日，已逾期超过30天的其他应收款由于未出现报告日剩余存续期违约概率较初始确认时上升超过一定比例以及债务人经营或财务情况出现重大不利变化、预警客户清单等情况，被认为信用风险尚未显著增加，本集团依然按照未来12个月预期信用损失对其计提减值准备。

##### (2) 已发生信用减值资产的定义

本集团判断已发生信用减值的主要标准为逾期天数超过90日，但在某些情况下，如果内部或外部信息显示，在考虑所持有的任何信用增级之前，可能无法全额收回合同金额，本集团也会将其视为已发生信用减值。

金融资产发生信用减值，有可能是多个事件的共同作用所致，未必是可单独识别的事件所致。

##### (3) 信用风险敞口

于2024年12月31日和2023年12月31日，本集团对于按照未来12个月或在整个剩余存续期信用损失计提坏账准备的应收款项的信用风险敞口，参见附注五、3应收账款和附注五、5其他应收款。

#### 1.3 流动性风险

本集团的目标是运用多种融资手段以保持融资的持续性与灵活性的平衡。本集团通过经营和借款等产生的资金为经营融资。



十、与金融工具相关的风险 - 续

1. 风险管理的目标与政策 - 续

1.3 流动性风险 - 续

下表概括了金融负债按未折现的合同现金流量所作的到期期限分析：

2024年12月31日

人民币元

项目	1年以内	1年以上至5年	5年以上	合计
短期借款	306,854,138.89	-	-	306,854,138.89
应付账款	324,223,205.39	-	-	324,223,205.39
其他应付款	500,949,300.07	-	-	500,949,300.07
长期借款 (含一年内到期的部分)	814,904,408.07	2,548,700,046.61	2,147,478,078.06	5,511,082,532.74
合计	1,946,931,052.42	2,548,700,046.61	2,147,478,078.06	6,643,109,177.09

2023年12月31日

人民币元

项目	1年以内	1年以上至5年	5年以上	合计
短期借款	512,310,555.55	-	-	512,310,555.55
应付账款	253,421,149.43	-	-	253,421,149.43
其他应付款	603,776,486.76	-	-	603,776,486.76
租赁负债 (含一年内到期的部分)	19,733,232.45	7,219.53	-	19,740,451.98
长期借款 (含一年内到期的部分)	791,151,245.91	2,054,621,410.60	3,990,561,236.73	6,836,333,893.24
长期应付款 (含一年内到期的部分)	2,000,000.00	12,000,000.00	20,000,000.00	34,000,000.00
合计	2,182,392,670.10	2,066,628,630.13	4,010,561,236.73	8,259,582,536.96

2. 资本管理

本集团资本管理的主要目标是确保本集团持续经营的能力，并保持健康的资本结构，以支持业务发展并使股东价值最大化。

本集团根据经济形势以及相关资产的风险特征的变化管理资本结构对其进行调整。为维持或调整资本结构，本集团可以调整对股东的利润分配、向股东归还资本或发行新股。本集团不受外部强制性资本要求约束。2024年度及2023年度，资本管理目标、政策或程序未发生变化。



十、与金融工具相关的风险 - 续

2. 资本管理 - 续

本集团采用杠杆比率来管理资本，杠杆比率是指净负债和调整后资本加净负债的比率。净负债是指应付账款、其他应付款、短期借款、租赁负债，长期应付款、一年内到期的非流动负债及长期借款减去货币资金及一年以上定期存款及利息。本集团的政策将使该比率保持在合理区间范围内。本集团于资产负债表日的杠杆比率如下：

人民币元

项目	2024年12月31日	2023年12月31日
应付账款	324,223,205.39	253,421,149.43
其他应付款	500,949,300.07	603,776,486.76
短期借款	300,094,583.33	500,252,083.33
一年内到期的非流动负债	684,673,557.52	633,718,528.57
租赁负债	-	7,219.53
长期借款	4,211,393,604.00	4,995,881,608.50
长期应付款	-	32,000,000.00
减：货币资金	4,280,764,065.06	2,838,023,456.57
其他非流动资产-定期存款及利息	1,316,181,628.70	2,330,035,082.78
净负债	424,388,556.55	1,850,998,536.77
归属于母公司股东权益	19,329,265,694.28	18,423,519,428.29
资本和净负债	19,753,654,250.83	20,274,517,965.06
净负债权益比率	2%	9%

3. 金融资产转移

(1) 转移方式分类

人民币元

转移方式	已转移金融资产性质	已转移金融资产金额	终止确认情况	终止确认情况的判断依据
票据背书	应收票据	8,000,000.00	未终止确认	保留了其几乎所有的风险和报酬，包括与其相关的违约风险
票据背书	应收款项融资	52,250,000.00	终止确认	已经转移了其几乎所有的风险和报酬
合计		60,250,000.00		

(2) 因转移而终止确认的金融资产

人民币元

项目	金融资产转移的方式	终止确认的金融资产金额	与终止确认相关的利得或损失
应收款项融资	票据背书	52,250,000.00	-

(3) 继续涉入的转移金融资产

人民币元

项目	资产转移方式	继续涉入形成的资产金额	继续涉入形成的负债金额
应收票据	票据背书	8,000,000.00	8,000,000.00



十、与金融工具相关的风险 - 续

3. 金融资产转移 - 续

(4) 已转移但未整体终止确认的金融资产

于2024年12月31日，本集团已背书但尚未到期的用于结算应付款项的银行承兑汇票和商业承兑汇票的账面价值为人民币8,000,000.00元(2023年12月31日：人民币5,625,541.00元)。本集团认为，本集团保留了其几乎所有的风险和报酬，包括与其相关的违约风险，因此，继续全额确认其及与之相关的已结算其他应付款。背书后，本集团不再保留使用其的权利，包括将其出售、转让或质押给其他第三方的权利。

(5) 已整体终止确认但继续涉入的已转移金融资产

于2024年12月31日，本集团已背书但尚未到期的用于结算应付款项的银行承兑汇票的账面价值为人民币52,250,000.00元(2023年12月31日：28,766,419.52元)。根据《票据法》相关规定，若承兑银行拒绝付款的，持票人可以 not 按照汇票债务人的先后顺序，对包括本集团在内的汇票债务人中的任何一人、数人或者全体行使追索权(“继续涉入”)。本集团认为，这些票据承兑银行均为信誉良好的银行，因银行无力承兑而被追索的潜在风险较小，因此，全额终止确认其及与之相关的已结算应付款。继续涉入及回购的最大损失和未折现现金流量等于其账面价值。本集团认为，继续涉入公允价值并不重大。

2024年度，本集团于其转移日未确认利得或损失。本集团无因继续涉入已终止确认金融资产当年度和累计确认的收益或费用。票据背书在本年间大致均衡发生。

十一、公允价值的披露

1. 以公允价值计量的资产和负债的年末公允价值

2024年12月31日

人民币元

项目	公允价值			合计
	第一层次公允价值计量	第二层次公允价值计量	第三层次公允价值计量	
资产				
持续的公允价值计量				
应收款项融资	-	56,275,477.79	-	56,275,477.79
其他权益工具投资	-	-	713,888,490.67	713,888,490.67
合计	-	56,275,477.79	713,888,490.67	770,163,968.46



十一、公允价值的披露 - 续

1. 以公允价值计量的资产和负债的年末公允价值 - 续

2023年12月31日

人民币元

项目	公允价值			合计
	第一层次公允价值计量	第二层次公允价值计量	第三层次公允价值计量	
资产				
持续的公允价值计量				
应收款项融资	-	74,502,289.57	-	74,502,289.57
其他权益工具投资	-	-	1,091,562,136.20	1,091,562,136.20
合计	-	74,502,289.57	1,091,562,136.20	1,166,064,425.77

2. 第二层次公允价值计量

应收款项融资采用未来现金流量折现法确定公允价值，以具有相似信用风险、剩余期限的其他金融工具的市场收益率作为折现率，因剩余期限不长，公允价值与账面价值相若。

3. 第三层次公允价值计量

本集团的财务部门由财务经理领导，负责制定金融工具公允价值计量的政策和程序。财务团队直接向财务总监和审计委员会报告。每个资产负债表日，财务部门分析金融工具价值变动，确定估值适用的主要输入值。估值须经财务经理审核批准。出于中期和年度财务报表目的，每年两次与审计委员会讨论估值流程和结果。

对于部分非上市的权益工具投资，根据不可观察的市场价格或利率假设，采用市场法估计公允价值。本集团需要根据行业、规模、杠杆和战略确定可比上市公司，并就确定的每一可比上市公司计算恰当的市场乘数，如企业价值乘数、市盈率乘数和市净率乘数。根据企业特定的事实和情况，考虑与可比上市公司之间的流动性和规模差异等因素后进行调整。本集团相信，以估值技术估计的公允价值及其变动，是合理的，并且亦是于资产负债表日最合适的价值。

对于其他非上市的权益工具投资的公允价值，本集团估计了采用其他合理、可能的假设作为估值模型输入值的潜在影响。

(1) 如下为第三层次公允价值计量的重要不可观察输入值概述

人民币元

项目	年末	年末公允价值	估值技术	不可观察输入值 (加权平均值)	范围区间
权益工具投资	2024年12月31日	713,888,490.67	上市公司比较法	流动性折价	20%-22%
权益工具投资	2023年12月31日	1,091,562,136.20	上市公司比较法	流动性折价	16%-22%



十一、公允价值的披露 - 续

3. 第三层次公允价值计量 - 续

(2) 第三层次公允价值计量的调节信息

2024年12月31日

人民币元

项目	2024年1月1日	当期利得或损失总额		结算	2024年12月31日	年末持有的资产 计入损益的当期 未实现利得或损 失的变动
		计入损益	计入其他综合 收益			
其他权益工具投资	1,091,562,136.20	-	(188,423,410.12)	(189,250,235.41)	713,888,490.67	-

2023年12月31日

人民币元

项目	2023年1月1日	当期利得或损失总额		结算	2023年12月31日	年末持有的资产 计入损益的当期 未实现利得或损 失的变动
		计入损益	计入其他综合 收益			
其他权益工具投资	1,136,892,279.11	-	(45,330,142.91)	-	1,091,562,136.20	-

4. 不以公允价值计量的金融资产和金融负债

本集团管理层认为，财务报表中的按摊余成本计量的金融资产及金融负债的账面价值接近该等资产及负债的公允价值。

十二、关联方关系及其交易

1. 本公司的母公司情况

项目	注册地	业务性质	注册资本	对本公司 持股比例(%)	对本公司 表决权比例(%)
河北港口集团	唐山市	港口综合服务	人民币200亿元	58.27	58.27

本公司的最终控制方为河北港口集团。

2. 子公司

子公司详见附注八、1。

3. 合营企业和联营企业

合营企业和联营企业详见附注八、2。





# 秦皇岛港股份有限公司

财务报表附注

2024年12月31日止年度

## 十二、关联方关系及其交易 - 续

### 4. 其他关联方

公司名称	关联方关系
河北港口集团港口工程有限公司	控股股东子公司
河北港口集团港口机械有限公司	控股股东子公司
河北港口集团检测技术有限公司	控股股东子公司
秦皇岛科正工程检测有限公司	控股股东子公司
秦皇岛方宇物业服务服务有限公司	控股股东子公司
河北港口集团健康产业发展有限公司	控股股东子公司
秦皇岛海运煤炭交易市场有限公司	控股股东子公司
秦皇岛港韵会议服务有限公司	控股股东子公司
唐山港京唐港区进出口保税储运有限公司	控股股东子公司
曹妃甸港集团股份有限公司	控股股东子公司
唐山港集团股份有限公司	控股股东子公司
河北港口集团数联科技(雄安)有限公司	控股股东子公司
唐山港(山西)物流有限公司	控股股东子公司
河北港口集团国际物流有限公司	控股股东子公司
河北港口集团(天津)投资管理有限公司	控股股东子公司
唐山港合德海运有限公司	控股股东子公司
河北港口集团房地产开发有限公司	控股股东子公司
河北港口集团城市建设发展有限公司	控股股东子公司
秦皇岛之海船务代理有限公司	控股股东子公司
秦皇岛方圆港湾工程监理有限公司	控股股东子公司
唐山港集团拖轮有限公司	控股股东子公司
唐山海港港兴建设工程检测有限公司	控股股东子公司
秦皇岛智远船舶有限公司	控股股东子公司
唐山港国际物流有限公司	控股股东子公司
外代物流	控股股东子公司
中国秦皇岛外轮代理有限公司	控股股东子公司
唐山曹妃甸综合保税区港务有限公司	控股股东子公司
唐山曹妃甸矿石储运有限公司	控股股东子公司
唐山曹妃甸盛港房地产开发有限公司	控股股东子公司
秦皇岛盛港房地产开发有限公司	控股股东子公司
秦皇岛港方大房地产开发有限责任公司	控股股东子公司
河北港口集团国际(香港)有限公司	控股股东子公司
河北港口集团上海投资有限公司	控股股东子公司
河北港口集团北京投资管理有限公司(原北京唐港投资管理有限公司)	控股股东子公司
唐山曹妃甸工业区之海船务代理有限公司	控股股东子公司
河北港口港航发展股份有限公司	控股股东子公司
曹妃甸港矿石码头股份有限公司	控股股东子公司
唐山港口实业集团有限公司	控股股东子公司



秦皇岛港股份有限公司

财务报表附注

2024年12月31日止年度

十二、关联方关系及其交易 - 续

4. 其他关联方 - 续

公司名称	关联方关系
唐山港船舶货运代理有限公司	控股股东子公司
唐山曹妃甸工业区联合国际船舶代理有限公司	控股股东子公司
秦皇岛睿港煤炭物流有限公司	控股股东子公司
冀港商业保理(天津)有限公司	控股股东子公司
冀港融资租赁(天津)有限公司	控股股东子公司
河北陆港保税物流有限公司	控股股东子公司
武安市百通仓储服务有限公司	控股股东子公司
河港(上海)供应链有限公司	控股股东子公司
京唐港液体化工码头有限公司	控股股东子公司
京唐港煤炭港埠有限责任公司	控股股东子公司
京唐港首钢码头有限公司	控股股东子公司
唐山港集团铁路运输有限责任公司	控股股东子公司
唐山市港口物流有限公司	控股股东子公司
唐山港集团物流有限公司	控股股东子公司
唐山市外轮供应有限公司	控股股东子公司
唐山外轮理货有限公司	控股股东子公司
唐山港信科技发展有限公司	控股股东子公司
唐山港通新能服务发展有限公司	控股股东子公司
唐山港集团信息技术有限公司	控股股东子公司
唐山港集团港机船舶维修有限公司	控股股东子公司
唐山港集团物业服务服务有限公司	控股股东子公司
唐山港中检检测有限公司	控股股东子公司
津唐国际集装箱码头有限公司	控股股东子公司
上海合德国际物流有限公司	控股股东子公司
唐山港兴工程管理有限公司	控股股东子公司
唐山港务投资管理有限公司	控股股东子公司
唐山港佳鑫供应链管理有限公司	控股股东子公司
唐山港集团(北京)国际贸易有限公司	控股股东子公司
唐山港集团(香港)国际有限公司	控股股东子公司
唐山唐曹铁路有限责任公司	控股股东子公司
唐山港城房地产开发有限公司	控股股东子公司
合德(香港)国际航运有限公司	控股股东子公司
唐山浩淼水务有限公司	控股股东子公司
唐山唐曹铁路小集物流有限公司	控股股东子公司
曹妃甸港集团有限公司	控股股东子公司
曹妃甸港西港码头有限公司	控股股东子公司
曹妃甸港集装箱码头有限公司	控股股东子公司
唐山曹妃甸宝恒油品码头有限公司	控股股东子公司



十二、关联方关系及其交易 - 续

4. 其他关联方 - 续

公司名称	关联方关系
唐山曹妃甸天物物流有限公司	控股股东子公司
唐山曹妃甸天泰矿石加工有限公司	控股股东子公司
曹妃甸港保税储运有限公司	控股股东子公司
曹妃甸港联运码头有限公司	控股股东子公司
曹妃甸港港铁物流有限公司	控股股东子公司
曹妃甸港物流发展有限公司	控股股东子公司
曹妃甸港(内蒙古)多式联运有限公司	控股股东子公司
唐山曹妃甸进出口保税储运有限公司	控股股东子公司
唐山曹妃甸中外运船务有限公司	控股股东子公司
曹妃甸港(内蒙古)包头内陆港有限公司	控股股东子公司
曹妃甸港智能集装箱运力有限公司	控股股东子公司
河北美和房地产开发有限公司	控股股东子公司
唐山曹妃甸港联物流有限公司	控股股东子公司
冀港保险经纪(天津)有限公司	控股股东子公司
秦皇岛合创船务有限公司	控股股东子公司
秦皇岛秦仁海运有限公司	受控股股东影响的其他企业
河北数港科技有限公司	受控股股东影响的其他企业
秦皇岛东方石油有限公司	受控股股东影响的其他企业
秦皇岛汇博石油有限公司	受控股股东影响的其他企业
国投曹妃甸港口有限公司	受控股股东影响的其他企业
唐港铁路有限责任公司	受控股股东影响的其他企业
唐山曹妃甸钢铁物流有限公司	受控股股东影响的其他企业
黄骅港外轮代理有限公司	受控股股东影响的其他企业
秦皇岛晋远船务代理有限公司	受控股股东影响的其他企业
华能曹妃甸港口有限公司	受控股股东影响的其他企业
黄骅港外代国际货运代理有限公司	受控股股东影响的其他企业
唐山港中外运船务代理有限公司	受控股股东影响的其他企业
国投中煤同煤京唐港口有限公司	受控股股东影响的其他企业
唐山中远海运集装箱物流有限公司	受控股股东影响的其他企业
唐山津航疏浚工程有限责任公司	受控股股东影响的其他企业
唐山北方煤炭储运有限公司	受控股股东影响的其他企业
华电蓝科科技股份有限公司	受控股股东影响的其他企业
河北华电曹妃甸储运有限公司	受控股股东影响的其他企业
唐山曹妃甸宝恒石油销售有限公司	受控股股东影响的其他企业
唐山中联理货有限公司	受控股股东影响的其他企业
唐山曹妃甸文丰码头有限公司	受控股股东影响的其他企业
曹妃甸港矿石交易有限公司	受控股股东影响的其他企业
五矿(唐山)矿石发展有限公司	受控股股东影响的其他企业
曹妃甸港集装箱物流有限公司	受控股股东影响的其他企业



十二、关联方关系及其交易 - 续

4. 其他关联方 - 续

公司名称	关联方关系
远海明晟(苏州)股权投资合伙企业(有限合伙)	受控股股东影响的其他企业
唐山港国信息服务有限公司	受控股股东影响的其他企业
誉华硬科技(唐山)股权投资基金(有限合伙)	受控股股东影响的其他企业
唐山曹妃甸保税仓储有限公司	受控股股东影响的其他企业
誉华航芯北辰(厦门)投资合伙企业(有限合伙)	受控股股东影响的其他企业
唐山曹妃甸动力煤储配有限公司	受控股股东影响的其他企业
秦皇岛秦山港务有限责任公司	受控股股东影响的其他企业
秦皇岛银行股份有限公司	同一关键管理人员**
全国煤炭交易中心有限公司	同一关键管理人员*****
秦皇岛市国有资产经营控股有限公司	同一关键管理人员***
秦皇岛耀华工业技术玻璃有限公司	同一关键管理人员***
秦皇岛市化工集团有限责任公司	同一关键管理人员***
河北交投京张高速公司有限责任公司	同一关键管理人员*
京石铁路客运专线有限公司	同一关键管理人员*
石济铁路客运专线有限公司	同一关键管理人员*
石太铁路客运专线有限责任公司	同一关键管理人员*
海口众事康股权投资中心(有限合伙)	同一关键管理人员*
武汉眉瑞科技发展有限公司	同一关键管理人员****
北京盛永嘉华投资管理顾问有限公司	同一关键管理人员*
国合新力(北京)基金管理有限公司	同一关键管理人员*
意度思信息科技(厦门)有限公司	同一关键管理人员*
北京广川世行科技咨询有限公司	同一关键管理人员*
西安长庆同欣石油科技有限公司	同一关键管理人员*
河北建设投资集团有限责任公司	同一关键管理人员*
秦皇岛市国有房地产开发有限公司	同一关键管理人员*
秦皇岛市临港产业发展集团有限公司	同一关键管理人员*
秦皇岛市建设投资有限责任公司	同一关键管理人员*
秦皇岛市自来水有限公司	同一关键管理人员*
中国二阿拉伯化肥有限公司	同一关键管理人员*
晋能控股山西煤业股份有限公司	同一关键管理人员*
邯黄铁路有限责任公司	同一关键管理人员*
沧州黄骅港钢铁物流有限公司	同一关键管理人员**
河北建投交通投资有限责任公司	同一关键管理人员****
大秦铁路股份有限公司	同一关键管理人员*****

- \* 本公司董事兼任该公司董事。
- \*\* 本公司高级管理人员兼任该公司董事。
- \*\*\* 本公司监事兼任该公司董事。
- \*\*\*\* 本公司董事兼任该公司高级管理人员。
- \*\*\*\*\* 控股股东高级管理人员兼任该公司董事。





# 秦皇岛港股份有限公司

财务报表附注

2024年12月31日止年度

## 十二、关联方关系及其交易 - 续

### 5. 本集团与关联方的主要交易

#### (1) 购销商品、提供和接受劳务的关联方交易

采购商品/接受劳务情况

人民币元

项目	关联交易内容	2024年度	2023年度
与母公司交易			
河北港口集团	综合服务	26,498,078.26	17,417,569.44
与合营联营企业交易			
曹妃甸实业	后勤服务	11,328.00	-
与其他关联公司交易			
河北港口集团港口工程有限公司	工程服务	384,072,446.98	507,298,306.13
河北港口集团港口机械有限公司	维修服务	306,368,656.79	321,590,777.01
河北港口集团数联科技(雄安)有限公司	工程服务	120,707,819.35	-
河北港口集团检测技术有限公司	检验检测服务	53,759,599.01	75,728,213.97
秦皇岛方宇物业服务有限公司	后勤服务	37,167,215.56	43,703,297.67
秦皇岛海运煤炭交易市场有限公司	后勤服务	12,792,467.38	8,159,300.69
秦皇岛方圆港湾工程监理有限公司	监理服务	10,184,809.74	15,230,745.19
秦皇岛市自来水有限公司	后勤服务	6,654,681.61	7,177,754.65
河北数港科技有限公司	生产服务	4,873,207.54	802,415.09
秦皇岛智远船舶有限公司	后勤服务	4,339,435.71	-
秦皇岛秦仁海运有限公司	生产服务	3,558,062.97	-
秦皇岛秦山港务有限责任公司	后勤服务	2,338,512.00	-
河北港口集团城市建设发展有限公司	后勤服务	1,965,408.81	-
大秦铁路股份有限公司	维修服务	843,544.35	-
唐山港集团港机船舶维修有限公司	维修服务	796,460.18	-
曹妃甸港集团有限公司	生产服务	526,395.89	513,912.29
秦皇岛港韵会议服务有限公司	后勤服务	515,998.89	124,802.43
曹妃甸港集团股份有限公司	生产服务	403,330.29	456,180.34
河北港口集团国际物流有限公司	后勤服务	314,169.22	-
唐山港京唐港区进出口保税储运有限公司	后勤服务	193,925.00	15,369.80
京唐港首钢码头有限公司	生产服务	81,194.93	-
秦皇岛科正工程检测有限公司	检测服务	53,274.51	232,394.87
河北港口集团健康产业发展有限公司	后勤服务	52,939.12	52,642.61
唐山海港港兴建设工程检测有限公司	检测服务	3,669.90	-
国投曹妃甸港口有限公司	生产服务	94.34	8,009.43
河北华电曹妃甸储运有限公司	检验检测服务	-	9,822.38
华能曹妃甸港口有限公司	生产服务	-	1,226.42
小计		952,567,320.07	981,105,170.97
合计		979,076,726.33	998,522,740.41

注1: 本集团向关联方购买商品和接受劳务是按本集团与关联方签订的协议条款执行。

注2: 综合服务为本集团与河北港口集团签订的综合服务协议, 由其向本集团提供服务。服务范围包括办公场所租赁、港口工程维修、监理、设备维保等服务。



十二、关联方关系及其交易 - 续

5. 本集团与关联方的主要交易 - 续

(1) 购销商品、提供和接受劳务的关联方交易 - 续

采购商品/接受劳务情况 - 续

注3：于2021年12月16日，本集团召开秦皇岛港股份有限公司2021年第一次临时股东大会，审议通过了《关于签署综合服务协议的议案》，同意本集团与河北港口集团签订新综合服务协议、拟定综合服务协议项下的2022年度至2024年度关联交易限额上限。2023年6月28日，本集团召开秦皇岛港股份有限公司2022年度股东周年大会，审议通过《关于调整2023-2024年度<综合服务协议>持续关联交易上限金额的议案》。经批准的本集团与河北港口集团及其附属公司的采购商品或接受服务的关联交易2024年度限额为人民币1,363,340,000.00元，本年本集团与该等公司的关联交易均未超过关联交易限额上限。

出售商品/提供劳务情况

人民币元

项目	关联交易内容	2024年度	2023年度
<b>与母公司交易</b>			
河北港口集团	供电服务等	11,592,580.79	4,978,602.82
<b>与合营联营企业交易</b>			
曹妃甸实业	劳务服务	6,474,864.49	2,996,914.11
津冀国际集装箱码头有限公司	供电服务	314,617.45	-
唐山曹妃甸综合保税区鑫理程理货有限责任公司	检验服务	4,528.30	-
浙江越华能源检测有限公司	供电服务	3,963.41	174,254.74
小计		6,797,973.65	3,171,168.85
<b>与其他关联公司交易</b>			
唐山港合德海运有限公司	理货服务等	25,215,666.92	9,546,149.38
河北港口集团国际物流有限公司	货物销售	22,973,980.20	53,846,745.07
秦皇岛秦仁海运有限公司	货物销售及理货服务	20,323,640.15	17,446,581.23
秦皇岛汇博石油有限公司	供电服务	3,574,995.96	8,749,103.68
国投曹妃甸港口有限公司	劳务服务等	3,505,226.53	4,169,205.30
唐山港集团拖轮有限公司	生产服务	2,830,188.66	2,059,741.50
曹妃甸港矿石码头股份有限公司	生产服务	2,670,706.53	228,990.57
唐港铁路有限责任公司	供电服务	1,967,557.17	1,687,324.31
河北港口集团港口机械有限公司	劳务服务等	1,892,860.01	1,158,363.26
秦皇岛东方石油有限公司	供电服务等	1,642,096.20	6,258,573.83
河北港口集团港口工程有限公司	供电服务等	1,627,113.58	430,832.24
中国—阿拉伯化肥有限公司	货物销售	1,614,956.60	1,801,599.04
秦皇岛秦山港务有限责任公司	供电服务	1,000,000.00	16,205.31
唐山港国际物流有限公司	生产服务	818,867.88	3,413,041.53
津唐国际集装箱码头有限公司	劳务服务	724,999.36	-





十二、关联方关系及其交易 - 续

5. 本集团与关联方的主要交易 - 续

(1) 购销商品、提供和接受劳务的关联方交易 - 续

出售商品/提供劳务情况 - 续

人民币元

项目	关联交易内容	2024年度	2023年度
河北华电曹妃甸储运有限公司	劳务服务	522,669.27	-
京唐港首钢码头有限公司	生产服务	505,827.24	-
唐山曹妃甸综合保税区港务有限公司	生产服务	463,008.85	-
国投中煤同煤京唐港口有限公司	生产服务	328,000.00	-
唐山港(山西)物流有限公司	货物销售	317,823.58	-
秦皇岛方宇物业服务有限公司	供电服务	203,144.71	239,372.48
秦皇岛智远船舶有限公司	货物销售	142,198.20	-
秦皇岛市自来水有限公司	供水服务	48,811.25	-
合德(香港)国际航运有限公司	劳务服务	48,126.23	-
河北数港科技有限公司	货物销售	31,607.96	-
河北港口集团检测技术有限公司	货物销售	31,429.25	37,550.32
河北港口港航发展股份有限公司	劳务服务	30,408.86	2,911,042.22
河北港口集团(天津)投资管理有限公司	货物销售	8,222.30	2,486.81
唐山曹妃甸港联物流有限公司	劳务服务	377.36	-
河北港口集团房地产开发有限公司	生产服务	-	146,666.63
河北华电曹妃甸储运有限公司	劳务服务等	-	592,264.38
秦皇岛方圆港湾工程监理有限公司	供电服务	-	137,285.06
曹妃甸港西港码头有限公司	生产服务	-	173,264.15
唐山港集团股份有限公司	生产服务	-	806,603.77
小计		95,064,510.81	115,858,992.07
合计		113,455,065.25	124,008,763.74

处置固定资产

项目	商品或服务类型	2024年度	2023年度
与其他关联公司交易			
秦皇岛智远船舶有限公司	处置固定资产	171,312,892.89	-
河北港口集团港口工程有限公司	处置固定资产	2,199,000.00	-
合计		173,511,892.89	-

本集团向关联方销售商品和提供劳务是按本集团与关联方签订的协议条款执行。



十二、关联方关系及其交易 - 续

5. 本集团与关联方的主要交易 - 续

(2) 关联方受托管理

2024年12月31日

人民币元

委托方	受托方	受托资产类型	受托起始日	受托终止日	确认的 托管收益
河北港口集团	秦皇岛港股份有限公司	秦皇岛秦山港务有限责任公司43.0257%股权	2023年7月14日	2026年7月14日	-
曹妃甸港集团股份有限公司	秦皇岛港股份有限公司	河北华电曹妃甸储运有限公司40%股权	2023年12月29日	2026年12月29日	-
曹妃甸港集团股份有限公司	秦皇岛港股份有限公司	华能曹妃甸港口有限公司23%股权	2023年12月29日	2026年12月29日	-
曹妃甸港集团股份有限公司	秦皇岛港股份有限公司	曹妃甸煤炭21%股权	2023年12月29日	2026年12月29日	-
唐山港口实业集团有限公司	秦皇岛港股份有限公司	国投中煤同煤京唐港口有限公司20%股权	2022年12月31日	2025年12月31日	-

2023年12月31日

人民币元

委托方	受托方	受托资产类型	受托起始日	受托终止日	确认的 托管收益
河北港口集团	秦皇岛港股份有限公司	秦皇岛秦山港务有限责任公司43.0257%股权	2023年7月14日	2026年7月14日	-
曹妃甸港集团股份有限公司	秦皇岛港股份有限公司	河北华电曹妃甸储运有限公司40%股权	2023年12月29日	2026年12月29日	-
曹妃甸港集团股份有限公司	秦皇岛港股份有限公司	华能曹妃甸港口有限公司23%股权	2023年12月29日	2026年12月29日	-
曹妃甸港集团股份有限公司	秦皇岛港股份有限公司	曹妃甸煤炭21%股权	2023年12月29日	2026年12月29日	-
唐山港口实业集团有限公司	秦皇岛港股份有限公司	国投中煤同煤京唐港口有限公司20%股权	2022年12月31日	2025年12月31日	-

2023年，本公司与河北港口集团签署《股权托管协议》，根据《股权托管协议》，本公司为河北港口集团托管秦皇岛秦山港务有限责任公司(原名为“秦皇岛秦山化工港务有限责任公司”)43.0257%股权。双方确认本协议是为解决及避免受托方与控股股东及其子公司的同业竞争问题，受托方不向委托方收取托管费用。

2023年，本公司与曹妃甸港集团股份有限公司签署《股权托管协议》，根据《股权托管协议》，本公司为曹妃甸港集团股份有限公司托管河北华电曹妃甸储运有限公司40%股权、华能曹妃甸港口有限公司23%股权、曹妃甸煤炭21%股权。双方确认本协议是为解决及避免同业竞争问题，受托方不向委托方收取托管费用。

2022年，本公司与唐山港口实业集团有限公司(以下简称“唐港实业”)签署《股权托管协议》，根据《股权托管协议》，本公司为唐港实业托管国投中煤同煤京唐港口有限公司20%股权。双方确认本协议是为解决及避免受托方与控股股东及其子公司的同业竞争问题，受托方不向委托方收取托管费用。



十二、关联方关系及其交易 - 续

5. 本集团与关联方的主要交易 - 续

(3) 关联方租赁情况

本集团作为出租方

人民币元

项目	租赁资产种类	2024年度租赁收入	2023年度租赁收入
河北港口集团	机械设备及建筑物	291,586.23	196,476.36
河北港口集团港口工程有限公司	土地使用权	290,550.72	326,710.58
秦皇岛东方石油有限公司	土地使用权	184,888.07	25,083.81
河北港口集团港口机械有限公司	机械设备	152,334.16	164,667.49
沧州原油	房屋	126,984.13	-
秦皇岛汇博石油有限公司	土地使用权	123,598.60	46,319.88
沧州渤海新区港口房地产开发有限公司	房屋	104,052.29	-
浙江越华能源检测有限公司	房屋	87,664.62	121,111.01
晋能控股山西煤业股份有限公司	房屋	56,598.69	86,589.99
河北港口集团国际物流有限公司	房屋	31,363.66	30,802.96
秦皇岛秦山港务有限责任公司	库场设施	17,275.47	-
秦皇岛秦仁海运有限公司	有形动产	15,929.20	14,601.77
冀港融资租赁(天津)有限公司	房屋	3,539.82	-
秦皇岛合创船务有限公司	房屋	1,484.18	-
津冀国际集装箱码头有限公司	库场设施	-	650,047.62
河北港口集团房地产开发有限公司	房屋	-	102,385.32
黄骅港外轮代理有限公司	有形动产	-	18,321.57
合计		1,487,849.84	1,783,118.36

本集团作为承租方

2024年度

人民币元

项目	租赁资产种类	简化处理的短期租赁和低价值资产租赁的租金费用	未纳入租赁负债计量的可变租赁付款额	支付的租金	承担的租赁负债利息支出	增加的使用权资产
河北港口集团	机器设备、港口设施、房屋设施	100,412,458.39	-	133,053,812.16	528,277.78	-
河北港口集团城市建设发展有限公司	房屋	807,350.46	-	880,012.00	-	-
大秦铁路股份有限公司	土地使用权	118,402.57	-	129,058.80	-	-
秦皇岛秦山港务有限责任公司	土地使用权	885,982.87	-	936,671.00	-	-
河北港口集团检测技术有限公司	港口设施、房屋设施	108,868.15	-	123,021.01	-	-
合计		108,333,002.44	-	133,122,574.97	328,277.78	-

2023年度

人民币元

项目	租赁资产种类	简化处理的短期租赁和低价值资产租赁的租金费用	未纳入租赁负债计量的可变租赁付款额	支付的租金	承担的租赁负债利息支出	增加的使用权资产
河北港口集团	机器设备	55,699,505.06	-	67,746,176.75	499,091.43	-
河北港口集团	港口设施	41,993,380.99	-	49,846,329.84	282,115.04	-
河北港口集团	房屋设施	4,760,502.79	-	13,651,476.35	579,889.22	-
河北港口集团检测技术有限公司	港口设施	12,519.20	-	14,146.70	-	-
河北港口集团检测技术有限公司	房屋设施	48,994.69	-	55,364.00	-	-
合计		102,514,902.73	-	131,313,493.64	1,361,095.69	-

根据本集团与河北港口集团签订的相关租赁协议，本集团自其租赁土地、建筑物、港口设施及设备用于生产经营。



十二、关联方关系及其交易 - 续

5. 本集团与关联方的主要交易 - 续

(3) 关联方租赁情况 - 续

本集团向关联公司出租资产或租赁资产的租金是按本集团与关联方签订的协议条款所执行。

(4) 关联方资金拆借

资金拆入

2024年度

人民币元

项目	拆借金额	起始日	到期日
财务公司	100,000,000.00	2024/12/16	2025/12/15
财务公司	200,000,000.00	2024/12/30	2025/12/29
财务公司	140,000,000.00	2024/2/4	2024/10/20
财务公司	1,000,000.00	2024/2/4	2024/8/20
财务公司	58,000,000.00	2024/2/4	2025/8/20
财务公司	1,000,000.00	2024/2/4	2025/2/20
财务公司	1,000,000.00	2024/5/28	2024/12/20
财务公司	1,000,000.00	2024/5/28	2025/6/20
财务公司	1,000,000.00	2024/5/28	2025/12/20
财务公司	1,000,000.00	2024/5/28	2026/6/20
财务公司	1,000,000.00	2024/5/28	2026/12/20
财务公司	1,000,000.00	2024/5/28	2027/6/20
财务公司	1,000,000.00	2024/5/28	2027/12/20
财务公司	1,000,000.00	2024/5/28	2028/6/20
财务公司	1,000,000.00	2024/5/28	2028/12/20
财务公司	1,000,000.00	2024/5/28	2029/6/20
财务公司	4,500,000.00	2024/5/28	2029/12/20
财务公司	4,500,000.00	2024/5/28	2030/6/20
财务公司	4,500,000.00	2024/5/28	2030/12/20
财务公司	4,500,000.00	2024/5/28	2031/6/20
财务公司	4,500,000.00	2024/5/28	2031/12/20
财务公司	4,500,000.00	2024/5/28	2032/6/20
财务公司	4,500,000.00	2024/5/28	2032/12/20
财务公司	4,500,000.00	2024/5/28	2033/6/20
财务公司	4,500,000.00	2024/5/28	2033/12/20
财务公司	4,500,000.00	2024/5/28	2034/6/20
财务公司	4,500,000.00	2024/5/28	2034/12/20
财务公司	4,500,000.00	2024/5/28	2035/6/20
财务公司	4,500,000.00	2024/5/28	2035/12/20
财务公司	4,500,000.00	2024/5/28	2036/6/20
财务公司	4,500,000.00	2024/5/28	2036/12/20
财务公司	4,500,000.00	2024/5/28	2037/6/20
财务公司	4,500,000.00	2024/5/28	2037/12/20
财务公司	4,500,000.00	2024/5/28	2038/6/20
财务公司	4,500,000.00	2024/5/28	2038/12/20
财务公司	4,500,000.00	2024/5/28	2039/5/27



十二、关联方关系及其交易 - 续

5. 本集团与关联方的主要交易 - 续

(4) 关联方资金拆借 - 续

资金拆入的利息支出

人民币元

项目	2024年度	2023年度
财务公司	41,898,633.76	19,521,373.08

资金归还

人民币元

项目	2024年度	2023年度
财务公司	689,700,000.00	333,200,000.00

本集团自以上关联公司借入的贷款利率由交易双方参照中国人民银行该类型贷款规定的利率协商确定。

(5) 股权交易

本年本集团与关联方发生的股权交易详见附注五、9。

(6) 其他关联方交易

商标使用权

于2008年12月，本公司与河北港口集团订立协议，本公司拥有无偿使用其商标十年(自2008年3月31日起)的独家使用权。到期后无条件自动延长10年，至2028年3月31日到期。

资金集中管理

于2024年12月31日，本集团于财务公司存款余额为人民币4,789,831,891.79元(2023年12月31日：人民币4,293,652,722.58元)，存款年利率0.66%至3.27%，2024年度本集团自财务公司取得利息收入为人民币98,843,380.99元(2023年度：人民币112,044,913.23元)。

关键管理人员

人民币元

项目	2024年度	2023年度
关键管理人员薪酬	9,151,018.98	7,453,999.38



十二、关联方关系及其交易 - 续

5. 本集团与关联方的主要交易 - 续

(6) 其他关联方交易 - 续

代理业务

关联代理公司代表非关联第三方船公司接受本集团港口服务并代为向本集团支付港口服务费用，相关代理公司自其服务的非关联第三方取得服务收入。以下为相关关联代理公司代理非关联第三方与本集团结算的金额：

项目	人民币元	
	2024年度	2023年度
黄骅港外代国际货运代理有限公司	68,098,263.21	45,743,507.89
秦皇岛之海船务代理有限公司	34,692,174.51	55,636,712.42
黄骅港外轮代理有限公司	2,615,325.24	2,235,790.65
唐山曹妃甸工业区联合国际船舶代理有限公司	7,480.19	5,392.46
唐山港船舶货运代理有限公司	-	3,314,777.28
秦皇岛晋远船务代理有限公司	-	151,025.43
合计	105,413,243.15	107,087,206.13

6. 本集团与关联方的承诺

资本承诺

项目	人民币元	
	2024年12月31日	2023年12月31日
已签约但未拨备		
河北港口集团港口工程有限公司	183,791,669.27	76,138,619.75
秦皇岛方圆港湾工程监理有限公司	17,214,499.84	10,130,122.09
河北港口集团检测技术有限公司	83,113.58	284,073.58
秦皇岛科正工程检测有限公司	37,199.34	47,271.63
唐山海港港兴建设工程检测有限公司	17,460.00	-
合计	201,143,942.03	86,600,087.05

投资承诺

项目	人民币元	
	2024年12月31日	2023年12月31日
已签约但未拨备		
渤海津冀港口投资发展有限公司	519,000,000.00	519,000,000.00
益海嘉里(秦皇岛)粮油工业有限公司	52,914,300.00	52,914,300.00
京唐铁路	-	540,000,000.00
合计	571,914,300.00	1,111,914,300.00





十二、关联方关系及其交易 - 续

7. 关联方应收应付款项余额

(1) 应收账款

人民币元

项目	2024年12月31日		2023年12月31日	
	账面余额	坏账准备	账面余额	坏账准备
应收母公司				
河北港口集团	38,894.00	11,668.20	40,818.00	4,466.60
应收合联营企业				
曹妃甸实业	3,802,481.21	281,141.55	3,617,751.37	195,086.32
津冀国际集装箱码头有限公司	475,640.50	23,782.03	-	-
小计	4,278,121.71	304,923.58	3,617,751.37	195,086.32
应收其他关联方				
唐山港台德海运有限公司	3,362,093.00	168,104.65	1,057,549.20	52,877.46
外代物流	2,503,839.00	2,503,839.00	3,190,904.00	3,190,904.00
秦皇岛秦仁海运有限公司	2,133,739.00	106,686.95	3,034,055.00	151,702.75
曹妃甸港矿石码头股份有限公司	1,790,978.38	89,548.92	-	-
河北港口集团港口机械有限公司	1,176,973.25	58,848.66	-	-
秦皇岛秦山港务有限责任公司	1,148,312.00	57,415.60	-	-
国投曹妃甸港口有限公司	1,084,421.63	54,221.08	431,523.29	21,576.16
唐山港国际物流有限公司	868,000.00	43,400.00	3,617,824.00	180,891.20
津唐国际集装箱码头有限公司	787,548.00	39,377.40	-	-
京唐港首钢码头有限公司	259,984.78	12,999.24	-	-
唐港铁路有限责任公司	228,015.28	11,400.76	237,344.55	11,867.23
河北港口集团港口工程有限公司	145,418.00	7,270.90	-	-
河北华电曹妃甸储运有限公司	124,716.92	6,235.85	143,536.12	7,176.81
秦皇岛之海船务代理有限公司	116,927.00	5,846.35	4,900,354.00	245,017.70
中国秦皇岛外轮代理有限公司	61,460.00	61,460.00	61,460.00	61,460.00
合德(香港)国际航运有限公司	43,659.00	2,182.95	-	-
唐山曹妃甸综合保税区港务有限公司	26,160.00	1,308.00	-	-
国投中煤同煤京唐港口有限公司	18,532.00	926.60	-	-
秦皇岛汇博石油有限公司	15,559.71	777.99	-	-
秦皇岛东方石油有限公司	-	-	19,500.00	1,950.00
小计	15,896,336.93	3,231,850.90	16,694,050.16	3,925,423.31
合计	20,213,352.66	3,548,442.68	20,352,619.53	4,124,976.23



十二、关联方关系及其交易 - 续

7. 关联方应收应付款项余额 - 续

(2) 其他应收款

人民币元

项目	2024年12月31日		2023年12月31日	
	账面余额	坏账准备	账面余额	坏账准备
应收母公司				
河北港口集团	115,361.27	5,768.06	-	-
应收合联营企业				
津冀国际集装箱码头有限公司	20,725,734.16	7,826,486.25	19,590,176.56	8,664,923.41
渤海津冀港口投资发展有限公司	-	-	10,712,597.91	10,712,597.91
沧州渤海新区港兴拖轮有限公司			627,500.00	31,375.00
小计	20,725,734.16	7,826,486.25	30,930,274.47	19,408,896.32
应收其他关联方				
邯黄铁路有限责任公司	4,612,013.50	4,595,185.68	4,594,300.00	4,594,300.00
河北港口集团港口工程有限公司	2,333,240.20	116,662.01	178,182.04	8,909.10
河北华电曹妃甸储运有限公司	260,000.00	78,000.00	310,000.00	41,000.00
河北港口集团城市建设发展有限公司	100,000.00	5,000.00	-	-
京唐港首钢码头有限公司	85,294.93	4,264.75	-	-
唐山港集团股份有限公司	50,000.00	5,000.00	50,000.00	2,500.00
河北港口集团港口机械有限公司	40,979.75	2,048.99	54,620.11	2,731.01
曹妃甸港矿石码头股份有限公司	30,000.00	1,500.00	-	-
国投曹妃甸港口有限公司	20,000.00	20,000.00	20,000.00	6,000.00
沧州黄骅港钢铁物流有限公司	20,000.00	2,000.00	20,000.00	1,000.00
秦皇岛方宇物业服务服务有限公司	1,475.43	73.77	-	-
唐山曹妃甸矿石储运有限公司	-	-	9,331.50	-
小计	7,553,003.81	4,829,735.20	5,236,433.65	4,656,440.11
合计	28,394,099.24	12,661,989.51	36,166,708.12	24,065,336.43

(3) 预付款项

人民币元

项目	2024年12月31日		2023年12月31日	
	账面余额	坏账准备	账面余额	坏账准备
预付母公司				
河北港口集团	650,077.52	-	397,067.38	-
预付其他关联方				
河北港口集团港口工程有限公司	4,109,006.00	-	4,351,358.80	-
河北港口集团城市建设发展有限公司	1,572,326.94	-	-	-
秦皇岛秦仁海运有限公司	1,000,000.00	-	-	-
秦皇岛海运煤炭交易市场有限公司	500,000.00	-	-	-
小计	7,181,332.94	-	4,351,358.80	-
合计	7,831,410.46	-	4,748,426.18	-



十二、关联方关系及其交易 - 续

7. 关联方应收应付款项余额 - 续

(4) 应收股利

人民币元

项目	2024年12月31日	2023年12月31日
应收联营企业		
曹妃甸实业	147,630,000.00	110,950,000.00

(5) 应付账款

人民币元

项目	2024年12月31日	2023年12月31日
应付母公司		
河北港口集团	363,060.00	4,442.00
应付其他关联公司		
河北港口集团港口工程有限公司	84,782,848.13	55,120,861.89
河北港口集团港口机械有限公司	42,724,484.30	41,539,931.12
河北港口集团数联科技(雄安)有限公司	11,855,402.66	-
河北港口集团检测技术有限公司	9,962,729.14	9,110,824.17
秦皇岛方圆港湾工程监理有限公司	2,482,643.74	1,503,792.27
秦皇岛方宇物业服务有限公司	546,881.00	409,900.26
河北港口集团国际物流有限公司	333,019.37	-
秦皇岛海运煤炭交易市场有限公司	312,108.97	-
秦皇岛秦仁海运有限公司	222,217.09	-
河北数港科技有限公司	39,600.00	-
河北华电曹妃甸储运有限公司	7,448.80	7,448.80
小计	153,269,383.20	107,692,758.51
合计	153,632,443.20	107,697,200.51



十二、关联方关系及其交易 - 续

7. 关联方应收应付款项余额 - 续

(6) 合同负债

人民币元

项目	2024年12月31日	2023年12月31日
预收联营公司		
浙江越华能源检测有限公司	20,000.00	50,862.47
预收其他关联方		
黄骅港外代国际货运代理有限公司	1,196,654.75	892,557.15
秦皇岛东方石油有限公司	270,870.00	167,155.00
秦皇岛之海船务代理有限公司	90,281.00	75,072.00
外代物流	85,432.00	285,678.00
黄骅港外轮代理有限公司	62,464.00	1.00
秦皇岛汇博石油有限公司	39,228.60	1,892.00
晋能控股山西煤业股份有限公司	37,003.06	310,213.66
秦皇岛秦仁海运有限公司	31,383.00	778.00
中国—阿拉伯化肥有限公司	30,000.00	30,059.00
河北港口集团国际物流有限公司	19,623.09	12,048,121.77
唐山港(山西)物流有限公司	9,007.00	-
河北港口港航发展股份有限公司	354.40	3,738.00
唐山曹妃甸工业区之海船务代理有限公司	-	2,827.00
河北港口集团港口工程有限公司	-	1,605.50
唐山曹妃甸工业区联合国际船舶代理有限公司	-	1,021.00
小计	1,872,300.90	13,820,719.08
合计	1,892,300.90	13,871,581.55



十二、关联方关系及其交易 - 续

7. 关联方应收应付款项余额 - 续

(7) 其他应付款

人民币元

项目	2024年12月31日	2023年12月31日
应付母公司		
河北港口集团	7,000.00	-
应付联营企业		
浙江越华能源检测有限公司	30,000.00	35,000.00
唐山曹妃甸综合保税区鑫理程理货有限责任公司	16,144.30	-
沧州渤海新区港口房地产开发有限公司	9,300.00	-
京唐铁路	-	6,000,000.00
小计	55,444.30	6,035,000.00
应付其他关联方		
河北港口集团港口工程有限公司	88,101,073.22	114,261,380.46
河北港口集团数联科技(雄安)有限公司	5,647,221.76	-
秦皇岛方圆港湾工程监理有限公司	2,976,216.74	4,253,083.15
河北数港科技有限公司	283,520.00	-
河北港口集团检测技术有限公司	235,157.50	1,150,671.21
秦皇岛科正工程检测有限公司	111,422.62	174,060.37
唐山曹妃甸钢铁物流有限公司	67,332.80	67,332.80
河北港口集团港口机械有限公司	20,100.00	136,950.00
秦皇岛之海船务代理有限公司	20,000.00	-
晋能控股山西煤业股份有限公司	2,000.00	-
河北港口集团国际物流有限公司	1,000.00	1,000.00
秦皇岛方宇物业服务服务有限公司	-	262,646.40
河北港口集团房地产开发有限公司	-	9,300.00
小计	97,465,044.64	120,316,424.39
合计	97,527,488.94	126,351,424.39

(8) 租赁负债(包括一年内到期部分)

人民币元

项目	2024年12月31日	2023年12月31日
母公司		
河北港口集团	-	19,205,532.95

(9) 短期借款

人民币元

项目	2024年12月31日	2023年12月31日
联营企业借款		
财务公司	300,000,000.00	400,000,000.00



## 十二、关联方关系及其交易 - 续

### 7. 关联方应收应付款项余额 - 续

#### (10)长期借款(包括一年内到期部分)

人民币元

项目	2024年12月31日	2023年12月31日
联营企业借款		
财务公司	1,096,800,000.00	1,086,500,000.00

除短期借款及长期借款外，应收应付关联方款项均不计利息、无担保。

## 十三、承诺及或有事项

### 1. 重要承诺事项

人民币元

项目	2024年12月31日	2023年12月31日
投资承诺	571,914,300.00	1,111,914,300.00
资本承诺	545,218,252.14	1,151,111,197.55
合计	1,117,132,552.14	2,263,025,497.55

作为承租人的租赁承诺，参见附注五、53。

### 2. 或有事项

#### 关于本公司的重大未决诉讼、仲裁形成情况

2022年8月至2023年12月，陕西鼓风机(集团)有限公司、中国化纤有限公司、安徽普来泽贸易有限责任公司、江铜国际贸易有限公司、宁波亿泰控股集团股份有限公司就其与外代物流等有关方的铜精矿事件纠纷(以下简称“铜精矿案”)，先后向法院提起诉讼，并将本公司列为共同被告，案由分别为进出口代理合同纠纷、海事海商纠纷、合同纠纷或海事侵权纠纷，详情详见2022年12月30日本公司发布的关于涉及诉讼的公告(公告编号：2022-045)。截至本财务报表批准日，本公司关于上述铜精矿案诉讼标的金额合计约人民币17.80亿元。

2024年7月31日，天津海事法院就中国化纤有限公司、安徽普来泽贸易有限责任公司、江铜国际贸易有限公司作为原告的案件作出裁定主要内容：因该案件与秦皇岛市中级人民法院正在审理的葫芦岛瑞升商贸有限公司和宁波和笙国际贸易有限公司涉嫌合同诈骗罪的刑事案件基本事实相同，此案原告亦作为受害人参与了刑事审理程序，故法院驳回原告起诉。如相关当事人在上诉期限内未上诉，则将有关材料移送公安机关或检察机关。刑事案件审结后，原告如仍有损失的，可另行依据民事法律关系提起诉讼。详情详见2024年8月8日本公司发布的关于涉及诉讼的进展公告(公告编号：2024-029)





### 十三、承诺及或有事项 - 续

#### 2. 或有事项 - 续

##### 关于本公司的重大未决诉讼、仲裁形成情况 - 续

在实际业务中，外代物流与本公司签订《秦皇岛港外贸杂货港口作业合同》及《秦皇岛港内贸杂货港口作业合同》，本公司根据上述港口作业合同的约定，按照作业委托人外代物流的指令对相关货物进行卸船、出库等作业。

综合本公司已经掌握的证据及案件代理律师的专业意见，本公司管理层认为：本公司仅与外代物流签署港口作业合同，与其他各方均无任何合同关系。本公司相关港口作业严格按照与外代物流签署的港口作业合同的约定进行，审慎履行合同义务，不存在任何违约行为。根据合同约定及行业惯例，本公司作为港口经营人无核实货物所有权实际归属的义务，本公司也未向各方承诺提供担保或承担连带责任。截至2024年12月31日，本公司未计提与上述诉讼相关的预计负债。

除上述或有事项外，于2024年12月31日，本公司并无其他重大的担保事项及其他需要说明的或有事项。

### 十四、资产负债表日后事项

#### 1. 利润分配情况

经本公司2025年3月28日召开的第五届董事会第二十八次会议审议，2024年利润分配方案按已发行股份5,587,412,000股计算，拟每10股向全体股东派发现金股利人民币0.85元(含税)，共分配现金股利共计人民币474,930,020.00元。该提议尚待本公司股东大会批准。

### 十五、其他重要事项

#### 1. 分部报告

##### 经营分部

本集团主要为客户提供综合港口服务。管理层出于配置资源和评价业绩的决策目的，将业务单元的经营成果作为一个整体进行管理。



十五、其他重要事项 - 续

1. 分部报告 - 续

其他信息

产品和劳务信息

营业收入分服务类型列示，见附注五、36。

地理信息

本集团100%业务和客户在中国境内，100%营业收入来源于中国境内，所有非流动资产亦位于中国境内。

主要客户信息

营业收入(产生的收入达到或超过本集团收入10%) 人民币1,051,240,421.87元(2023年度：人民币735,162,514.12元)来自于本集团对某一单个客户的收入。

2. 董事、监事及高级管理人员薪酬

人民币元

项目	2024年度	2023年度
袍金	400,000.00	400,000.00
其他酬金：		
薪金及津贴	9,569,657.25	7,574,633.87
养老金计划供款	830,090.15	696,298.77
小计	10,399,747.40	8,270,932.64
合计	10,799,747.40	8,670,932.64

(1) 独立非执行董事

人民币元

项目	2024年度	2023年度
陈瑞华*	50,000.00	100,000.00
肖祖核*	50,000.00	100,000.00
赵金广	100,000.00	100,000.00
朱清香	100,000.00	100,000.00
刘力	50,000.00	-
周庆	50,000.00	-
合计	400,000.00	400,000.00

本年不存在其他应付独立非执行董事薪酬(2023年：无)。

\* 陈瑞华于2024年6月任期届满，肖祖核于2024年6月任期届满。



十五、其他重要事项 - 续

2. 董事、监事及高级管理人员薪酬 - 续

(2) 执行董事、非执行董事和监事

人民币元

项目	2024年度	2023年度
薪金及津贴		
执行董事		
葛玉中	1,447,408.50	998,114.64
张小强	1,505,087.16	993,989.82
高峰	1,125,115.92	776,468.20
马喜平	-	84,275.51
小计	4,077,611.58	2,852,848.17
监事		
裴宝文	746,901.04	553,861.14
李玉峰	735,652.22	550,864.44
小计	1,482,553.26	1,104,725.58
合计	5,560,164.84	3,957,573.75

人民币元

项目	2024年度	2023年度
养老金计划供款		
执行董事		
葛玉中	97,876.03	88,183.04
张小强	97,876.03	80,861.57
高峰	97,876.03	68,679.30
马喜平	-	7,118.75
小计	293,628.09	244,842.66
监事		
裴宝文	83,551.56	56,827.35
李玉峰	82,623.60	55,380.33
小计	166,175.16	112,207.68
合计	459,803.25	357,050.34



十五、其他重要事项 - 续

2. 董事、监事及高级管理人员薪酬 - 续

(3) 高级管理人员

人民币元

项目	2024年度	2023年度
薪金及津贴		
夏志新*	44,993.01	985,056.00
杨学军**	222,575.54	942,285.78
卜周庆	1,130,139.40	809,044.98
胡朝晖*	180,882.03	782,508.66
曹栋	-	64,023.78
陈立新	-	34,140.92
孙景刚***	879,168.80	-
丁晓平****	741,596.39	-
毛德伟*****	667,401.16	-
李桑龙*****	142,736.08	-
合计	4,009,492.41	3,617,060.12

人民币元

项目	2024年度	2023年度
养老金计划供款		
夏志新*	7,897.92	88,183.04
杨学军**	31,628.53	88,183.04
卜周庆	97,876.03	73,537.50
胡朝晖*	23,713.06	67,986.00
曹栋	-	14,240.10
陈立新	-	7,118.75
孙景刚***	72,972.30	-
丁晓平****	57,357.54	-
毛德伟*****	66,247.50	-
李桑龙*****	12,594.02	-
合计	370,286.90	339,248.43

- \* 夏志新于2024年2月辞任副总裁，胡朝晖于2024年4月辞任副总裁
- \*\* 杨学军于2024年5月辞任副总裁。
- \*\*\* 孙景刚于2024年2月任副总裁。
- \*\*\*\* 丁晓平于2024年4月任副总裁，丁晓平于2024年12月辞任副总裁。
- \*\*\*\*\* 毛德伟于2024年5月任副总裁。
- \*\*\*\*\* 李桑龙于2024年12月任副总裁。

本年不存在某董事、监事或高级管理人员放弃或同意放弃本年薪酬的协议(2023年度：无)。



十五、其他重要事项 - 续

3. 高管薪酬前五名

本年薪酬最高的前五名雇员中包括3位董事(2023年度：2位)，其薪酬详情如附注十五、2董事、监事及高级管理人员薪酬所示，剩余2位(2023年度：3位)非董事及非监事雇员的本年薪酬详情如下所示：

项目	人民币元	
	2024年度	2023年度
薪金及津贴	2,053,431.18	2,736,386.76
养老金计划供款	182,177.47	249,903.58
合计	2,235,608.65	2,986,290.34

酬金列入以下组别的非董事、非监事的最高薪酬雇员数日如下：

项目	2024年度	2023年度
港币0到1,000,000元	-	2
港币1,000,000到1,500,000元	2	1

十六、公司财务报表主要项目注释

1. 应收账款

(1) 按账龄披露

项目	人民币元	
	2024年12月31日	2023年12月31日
1年以内	18,975,641.39	27,644,396.95
1至2年	1,820,349.70	3,100,779.00
2至3年	2,110,239.00	1,924.00
3年以上	893,306.48	913,672.63
合计	23,799,536.57	31,660,772.58

(2) 按坏账计提方法分类披露

2024年12月31日

项目	账面余额		坏账准备		账面价值
	金额	比例(%)	金额	计提比例(%)	
单项计提坏账准备	2,036,345.00	8.56	2,036,345.00	100.00	-
按信用风险特征组合计提坏账准备	21,763,191.57	91.44	2,046,291.72	9.40	19,716,899.85
合计	23,799,536.57	100.00	4,082,636.72	--	19,716,899.85



十六、公司财务报表主要项目注释 - 续

1. 应收账款 - 续

(2) 按坏账计提方法分类披露 - 续

2023年12月31日

人民币元

项目	账面余额		坏账准备		账面价值
	金额	比例(%)	金额	计提比例(%)	
单项计提坏账准备	2,723,410.00	9.00	2,723,410.00	100.00	-
按信用风险特征组合计提坏账准备	28,937,362.58	91.00	2,334,206.58	8.00	26,603,156.00
合计	31,660,772.58	100.00	5,057,616.58	--	26,603,156.00

单项计提坏账准备的应收账款情况如下：

人民币元

项目	2024年12月31日				2023年12月31日			
	账面余额	坏账准备	计提比例(%)	计提理由	账面余额	坏账准备	计提比例(%)	计提理由
中国秦皇岛外轮代理有限公司	61,460.00	61,460.00	100.00	债务人涉诉	61,460.00	61,460.00	100.00	债务人涉诉
外代询港	1,974,885.00	1,974,885.00	100.00	债务人涉诉	2,661,950.00	2,661,950.00	100.00	债务人涉诉
合计	2,036,345.00	2,036,345.00	--		2,723,410.00	2,723,410.00	--	

按信用风险特征组合计提坏账准备的应收账款情况如下：

人民币元

项目	账面余额	坏账准备	计提比例(%)
1年以内	18,975,641.39	948,782.07	5.00
1至2年	1,820,349.70	182,034.97	10.00
2至3年	73,894.00	22,168.20	30.00
3年以上	893,306.48	893,306.48	100.00
合计	21,763,191.57	2,046,291.72	

应收账款按照整个存续期预期信用损失分别计提的坏账准备的变动如下：

人民币元

项目	整个存续期 预期信用损失 (未发生信用减值)	整个存续期 预期信用损失 (已发生信用减值)	合计
2023年12月31日	2,334,206.58	2,723,410.00	5,057,616.58
本年计提	-	-	-
本年转回	(287,914.86)	(687,065.00)	(974,979.86)
2024年12月31日	2,046,291.72	2,036,345.00	4,082,636.72





十六、公司财务报表主要项目注释 - 续

1. 应收账款 - 续

(3) 坏账准备情况

人民币元

项目	2023年 12月31日余额	本年计提	本年收回或转回	本年核销	2024年 12月31日余额
单项计提坏账准备	2,723,410.00	-	(687,065.00)	-	2,036,345.00
按账龄组合计提坏账准备	2,334,206.58	-	(287,914.86)	-	2,046,291.72
合计	5,057,616.58		(974,979.86)		4,082,636.72

(4) 按欠款方归集的年末余额前五名的应收账款

2024年12月31日

人民币元

项目	账面余额		坏账准备	
	金额	比例(%)	金额	计提比例(%)
曹妃甸煤炭	10,590,349.39	44.50	529,517.47	5.00
曹妃甸实业	3,802,481.21	15.98	281,141.55	7.39
外代物流	1,974,885.00	8.30	1,974,885.00	100.00
曹妃甸港矿石码头股份有限公司	1,790,978.38	7.52	89,548.92	5.00
河北港口集团港口机械有限公司	1,176,973.25	4.94	58,848.66	5.00
合计	19,335,667.23	81.24	2,933,941.60	15.17



秦皇岛港股份有限公司

财务报表附注

2024年12月31日止年度

十六、公司财务报表主要项目注释 - 续

2. 长期股权投资

(1) 长期股权投资变动情况

项目	年初余额	本年变动								年末余额	其中：分配股利	
		增加投资	减少投资	权益法下 投资损益	其他综合收益	其他权益变动	其他变动	宣告现金股利	计提减值准备			
子公司												
秦皇岛中理外轮代理有限公司	12,085,383.72	-	-	-	-	-	-	-	-	-	-	12,085,383.72
秦皇岛港新港集装箱码头有限公司	219,521,347.15	-	-	-	-	-	-	-	-	-	-	219,521,347.15
曹妃甸煤炭	918,000,000.00	-	-	-	-	-	-	-	-	-	-	918,000,000.00
沧州矿石	5,213,212,300.00	-	-	-	-	-	-	-	-	-	-	5,213,212,300.00
沧州原油	78,000,000.00	-	78,000,000.00	-	-	-	-	-	-	-	-	-
唐山曹妃甸港煤炭港务有限公司	49,500,000.00	-	49,500,000.00	-	-	-	-	-	-	-	-	-
唐山港口投资开发有限公司	56,000,000.00	-	-	-	-	-	-	-	-	-	-	56,000,000.00
秦皇岛港港务有限公司	40,115,000.00	-	40,115,000.00	-	-	-	-	-	-	-	-	-
沧州港港务港务有限公司	50,000,000.00	-	-	-	-	-	-	-	-	-	-	50,000,000.00
唐山曹妃甸港港务有限公司	5,000,000.00	-	-	-	-	-	-	-	-	-	-	5,000,000.00
河北唐山曹妃甸港港口有限公司	118,000,000.00	-	-	-	-	-	-	-	-	-	-	118,000,000.00
唐山曹妃甸港曹妃甸港务有限公司	9,915,228.64	-	-	-	-	-	-	-	-	-	-	9,915,228.64
秦皇岛港新港港务有限公司	60,000,000.00	168,509,131.68	-	-	-	-	-	-	-	-	-	228,509,131.68
小计	3,829,349,259.51	168,509,131.68	167,615,000.00	-	-	-	-	-	-	-	-	6,830,243,391.19

人民币元



秦皇岛港股份有限公司

财务报表附注

2024年12月31日止年度

十六、公司财务报表主要项目注释 - 续

2. 长期股权投资 - 续

(1) 长期股权投资变动情况 - 续

项目	年初余额	本年变动							年末余额	其中：2024年 12月31日 减值准备
		增加投资	减少投资	权益法下 投资损益	其他综合收益	其他权益变动	其他变动	宣告现金股利		
一、合营企业										
渤海津浦港口投资发展有限公司	46,378,351.69	-	-	(37,390,406.37)	-	-	-	-	-	8,987,945.32
津冀国际集装箱码头有限公司	8,431,228.51	-	-	(8,431,228.51)	-	-	-	-	-	(18,119,045.54)
小计	54,810,580.20	-	-	(45,821,634.88)	-	-	-	-	-	8,987,945.32
二、联营企业										
财务公司	715,530,249.20	-	-	30,720,253.43	2,199,227.60	-	-	(12,000,000.00)	-	736,449,730.23
曹妃甸实业	1,227,715,152.17	-	-	396,312,069.73	22,711,664.46	(1,563,804.39)	-	(147,630,000.00)	-	2,497,547,381.97
秦皇岛兴冀港务储运有限公司	-	-	-	-	-	-	-	-	-	-
京唐铁路	280,000,000.00	-	280,000,000.00	-	-	-	-	-	-	(20,800,000.00)
冠州中理外理货有限公司	3,988,182.85	-	-	2,241.74	-	20,758.27	-	(330,000.00)	-	3,681,482.86
浙江越华能源储运有限公司	12,369,333.54	4,500,000.00	-	919,703.52	-	6,829.29	-	-	-	17,797,366.35
海建嘉里(秦皇岛)粮油工业有限公司	115,636,068.52	-	-	(2,643,099.69)	-	-	-	-	-	112,992,969.43
沧州原油	-	18,130,000.00	-	(1,911,551.16)	-	-	-	17,210,726.49	-	33,425,175.33
小计	1,355,240,386.28	22,630,000.00	280,000,000.00	423,399,618.17	24,910,892.05	(1,536,216.83)	17,210,726.49	(159,960,000.00)	-	3,401,897,106.17
合计	19,239,399,125.99	191,139,131.68	447,615,000.00	377,577,983.29	24,910,892.05	(1,536,216.83)	17,210,726.49	(159,960,000.00)	-	(9,241,124,942.68)

处置沧州原油事项详见附注五、8(1)注1。



十六、公司财务报表主要项目注释 - 续

2. 长期股权投资 - 续

(2) 长期股权投资减值准备情况

人民币元

项目	2023年12月31日	本年增加	本年减少	2024年12月31日
秦皇岛兴唐港能源储运有限公司	20,800,000.00	-	-	20,800,000.00
渤海津冀港口投资发展有限公司	81,850,806.99	-	-	81,850,806.99
津冀国际集装箱码头有限公司	18,119,045.54	-	-	18,119,045.54
合计	120,769,852.53	-	-	120,769,852.53

3. 其他权益工具投资

人民币元

项目	2024年12月31日	2023年12月31日
国投曹妃甸港口有限公司	594,613,749.10	790,933,937.65
秦皇岛曹妃甸煤炭物流有限公司	17,004,895.79	16,832,918.41
沧州黄骅港钢铁物流有限公司	36,902,124.30	36,944,606.14
全国煤炭交易中心有限公司	15,969,250.31	17,746,601.72
合计	664,490,019.50	862,458,063.92

4. 营业收入和营业成本

(1) 营业收入和营业成本情况

人民币元

项目	2024年度	2023年度
主营业务收入	4,078,010,829.05	4,222,124,285.54
主营业务成本	2,298,136,532.17	2,420,927,106.56

(2) 营业收入列示情况

人民币元

项目	2024年度	2023年度
与客户之间的合同产生的收入	4,073,316,081.19	4,217,060,732.40
租赁收入	4,694,747.86	5,063,553.14
合计	4,078,010,829.05	4,222,124,285.54



十六、公司财务报表主要项目注释 - 续

4. 营业收入和营业成本 - 续

(3) 与客户之间的合同产生的收入分解信息

人民币元

项目	2024 年度		2023 年度	
	收入	成本	收入	成本
服务类型				
煤炭及相关制品服务	3,810,476,498.90	1,957,466,336.07	3,945,539,669.04	2,038,018,910.13
其他杂货服务	163,519,682.01	270,741,521.88	157,851,353.70	271,339,484.06
液体货物服务	8,034,632.05	13,962,909.33	43,608,962.15	56,968,752.81
金属矿石及相关制品服务	-	-	194,028.30	303,624.28
其他	95,980,016.09	55,965,764.89	74,930,272.35	54,296,335.28
合计	4,078,010,829.05	2,298,136,532.17	4,222,124,285.54	2,420,927,106.56
经营地区				
秦皇岛	4,078,010,829.05	2,298,136,532.17	4,222,124,285.54	2,420,927,106.56

(4) 分摊至剩余履约义务的说明

分摊至年末尚未履行(或部分未履行)履约义务的交易价格总额确认为收入的预计时间如下:

人民币元

项目	2024 年 12 月 31 日	2023 年 12 月 31 日
1 年以内	389,551,439.50	365,429,232.20
合计	389,551,439.50	365,429,232.20

5. 投资收益

人民币元

项目	2024 年度	2023 年度
成本法核算的长期股权投资收益	2,140,000.00	-
权益法核算的长期股权投资收益	377,577,983.29	285,446,360.46
处置长期股权投资产生的投资损失	(27,379,050.41)	-
其他权益工具投资在持有期间取得的股利收入	61,918,200.00	36,000,000.00
合计	414,257,132.88	321,446,360.46



补充资料

2024年12月31日止年度

## 1. 非经常性损益明细表

项目	人民币元	
	2024年度	
非流动性资产处置收益	88,896,176.16	
计入当期损益的政府补助(注)	2,756,864.38	
处置子公司及联营企业产生的收益	1,007,804.46	
单独进行减值测试的应收款项减值准备转回	687,065.00	
除上述各项之外的其他营业外收入和支出	(204,121.92)	
小计	93,143,788.08	
减：所得税影响额	22,589,111.76	
减：少数股东权益影响额(税后)	1,614,384.23	
合计	68,940,292.09	

注： 计入当期损益的政府补助中，环保专项资金补贴人民币11,816,378.52元、智能化堆场作业改造补贴人民币1,115,761.08元、集装箱补贴人民币66,483.02元以及代扣个人所得税手续费返还499,278.19元，因与正常经营业务密切相关，符合国家政策规定、按照一定标准定额或定量持续享受，作为经常性损益项目。

本集团对非经常性损益项目的确认按照《公开发行证券的公司信息披露解释性公告第1号——非经常性损益》的规定执行。


## 2. 净资产收益率及每股收益

本净资产收益率和每股收益计算表是秦港股份按照中国证券监督管理委员会颁布的《公开发行证券公司信息披露编报规则第9号 - 净资产收益率和每股收益的计算及披露》(2010年修订)的有关规定而编制的。

项目	加权平均净资产收益率(%)	人民币元	
		2024年度	
		基本每股收益(元/股)	稀释每股收益(元/股)
归属于公司普通股股东的净利润	8.29	0.28	0.28
扣除非经常性损益后归属于公司普通股股东的净利润	7.92	0.27	0.27







# 营业执照

(副本)

统一社会信用代码

9131000005587870XB

证照编号: 000C0002202502070022

扫描经营主体身份信息，了解更多登记、备案、许可、监管信息，体验更多应用服务。



名称 德勤华永会计师事务所(特殊普通合伙)

类型 外商投资特殊普通合伙企业

执行事务合伙人 付建超


经营范围

审查企业会计报表，出具审计报告；验证企业资本，出具验资报告；办理企业合并、分立、清算事宜中的审计业务，出具有关报告；基本建设年度财务决算审计；代理记账；会计咨询、税务咨询、管理咨询、会计培训；法律、法规规定的其他业务。  
【依法须经批准的项目，经相关部门批准后方可开展经营活动】

出资额 人民币8230.00000万

成立日期 2012年10月19日

主要经营场所 上海市黄浦区延安东路222号30楼



登记机关


2025年02月07日



证书序号: 0004082

### 说明

- 1、《会计师事务所执业证书》是证明持有人经财政部门依法审批，准予执行注册会计师法定业务的凭证。
- 2、《会计师事务所执业证书》记载事项发生变动的，应当向财政部门申请换发。
- 3、《会计师事务所执业证书》不得伪造、涂改、出租、出借、转让。
- 4、会计师事务所终止或执业许可注销的，应当向财政部门交回《会计师事务所执业证书》。



发证机关:

# 会计师事务所 执业证书

名称: 德勤华永会计师事务所 (特殊普通合伙)

首席合伙人: 付建超

主任会计师:

经营场所:

上海市延安东路222号30楼

组织形式:

特殊的普通合伙企业

执业证书编号:

31000012

批准执业文号:

财会函(2012)40号

批准执业日期:

二〇一二年九月十四日





姓名 李清华

Full name

性别 女

Sex

出生日期 1971-12-27

Date of birth

工作单位 德勤华永会计师事务所(特殊普通合伙)深圳分所

Working unit

身份证号码 440301197112276965

Identity card No.

仅供秦皇岛港股份有限公司报告使用



年度检验登记  
Annual Renewal Registration



本证书经检验合格，  
This certificate is valid for  
this renewal.

李渭华  
中注协年检二维码



李渭华  
440300140284  
深圳市注册会计师协会



证书编号: 440300140284  
No. of Certificate  
批准注册协会: 深圳市注册会计师协会  
Authorized Institute of CPAs  
发证日期: 1997 年 10 月 23 日  
Date of Issuance

仅供秦皇岛港股份有限公司报告使用



年度检验登记

Annual Renewal Registration

本证书经检验合格，继续有效一年。  
This certificate is valid for another year after  
this renewal.

年度检验登记

Annual Renewal Registration

本证书经检验合格，继续有效一年。  
This certificate is valid for another year after  
this renewal.



年 /y 月 /m 日 /d

仅供秦皇岛港股份有限公司报告使用



姓 名	王鸿美
Full name	_____
性 别	女
Sex	_____
出生日期	1989-11-24
Date of birth	_____
工作单位	德勤华永会计师事务所(特殊普通合伙)深圳分所
Working unit	_____
身份证号码	350583198911243148
Identity card No.	_____



年度检验登记  
Annual Renewal Registration

本证书经检验合格，继续有效一年。  
This certificate is valid for another year after  
this renewal.



王利英  
310000125473  
深圳市注册会计师协会

310000125473

证书编号:  
No. of Certificate

深圳市注册会计师协会

批准注册协会:

Authorized Institute of CPAs

2016 年 10 月 09 日

发证日期:  
Date of Issuance

