

浙江春风动力股份有限公司

审计报告及财务报表

二〇二二年度

立信会计师事务所  
(特殊普通合伙)  
文件编号

# 浙江春风动力股份有限公司

## 审计报告及财务报表

(2022年01月01日至2022年12月31日止)

	目录	页次
一、	审计报告	1-5
二、	财务报表	
	合并资产负债表和母公司资产负债表	1-4
	合并利润表和母公司利润表	5-6
	合并现金流量表和母公司现金流量表	7-8
	合并所有者权益变动表和母公司所有者权益变动表	9-12
	财务报表附注	1-115



## 审计报告

信会师报字[2023]第 ZF10333 号

浙江春风动力股份有限公司全体股东：

### 一、 审计意见

我们审计了浙江春风动力股份有限公司（以下简称春风动力）财务报表，包括 2022 年 12 月 31 日的合并及母公司资产负债表，2022 年度的合并及母公司利润表、合并及母公司现金流量表、合并及母公司所有者权益变动表以及相关财务报表附注。

我们认为，后附的财务报表在所有重大方面按照企业会计准则的规定编制，公允反映了春风动力 2022 年 12 月 31 日的合并及母公司财务状况以及 2022 年度的合并及母公司经营成果和现金流量。

### 二、 形成审计意见的基础

我们按照中国注册会计师审计准则的规定执行了审计工作。审计报告的“注册会计师对财务报表审计的责任”部分进一步阐述了我们在这些准则下的责任。按照中国注册会计师职业道德守则，我们独立于春风动力，并履行了职业道德方面的其他责任。我们相信，我们获取的审计证据是充分、适当的，为发表审计意见提供了基础。

### 三、 关键审计事项

关键审计事项是我们根据职业判断，认为对本期财务报表审计最为重要的事项。这些事项的应对以对财务报表整体进行审计并形成审计意见为背景，我们不对这些事项单独发表意见。

我们在审计中识别出的关键审计事项汇总如下：



关键审计事项	该事项在审计中是如何应对的
<b>(一) 经销商模式下收入确认</b>	
<p>春风动力主营业务为全地形车、摩托车、游艇及休闲运动装备等产品的研发、生产和销售，2022年度春风动力的主营业务收入为1,104,466.51万元，其中经销商模式下的销售收入金额为1,085,426.90万元。春风动力收入确认具体原则见财务报告附注三、（二十三）。经销商销售模式下可能存在提前确认收入甚至虚增收入的情况，导致财务报表存在重大错报风险，因此，我们将经销商模式下销售收入确认作为关键审计事项。</p>	<p>我们对经销商模式下的销售收入实施的审计程序主要包括：</p> <ol style="list-style-type: none"> <li>1) 测试了有关收入循环的关键内部控制的设计和执行情况，以确认内部控制的有效性；</li> <li>2) 取得春风动力与主要经销商签订的购销协议，对合同关键条款进行核实；检查收入确认会计政策是否符合会计准则的相关规定；</li> <li>3) 分析主要经销商变动情况，查询主要经销商的法律注册资料及业务背景，以确认经销商与春风动力是否存在关联关系；了解双方的合同执行情况等；</li> <li>4) 取得春风动力ERP系统中退换货的记录并进行检查，确认是否存在影响收入确认的重大异常退换货情况；</li> <li>5) 抽样检查春风动力与主要经销商的合同、购货订单、发货单据、外销海关报关单据、运输单据、记账凭证、回款单据、定期对账函等资料，检查销售收入是否恰当记录在财务报表中，运用审计抽样方法向选取的经销商执行审计函证程序，核实期末应收款项余额及当期销售额；</li> <li>6) 实施截止性测试，以确认营业收入是否在恰当的期间确认。</li> </ol>
<b>(二) 存货跌价准备</b>	
<p>存货按成本和可变现净值孰低计量。2022年12月31日的存货原值为210,572.59万元，对应的存货跌价准备余额为3,827.56万元。可变现净值以存货的预计售价减去至完工时估计将要发生的成本(如相关)、估计的销售费用以及相关税费后的金额确定。管理层在确定预计售价时需要运用重大判断，并考虑历史售价及未来市场趋势。鉴于该项目涉及金额重大且需要管理层作出重大判断，因此，我们将存货跌价准备作为关键审计事项。</p>	<p>我们对存货跌价准备实施的审计程序主要包括：</p> <ol style="list-style-type: none"> <li>1) 测试了有关存货跌价准备的关键内部控制的设计和执行情况，以确认内部控制的有效性；</li> <li>2) 获取并评价了管理层对于存货跌价准备的计提方法和相关假设，并考虑了春风动力的预期销售计划等因素对存货跌价准备的可能影响；</li> <li>3) 对存货实施监盘，检查存货的期末结存数量、状况及存货库龄等；</li> <li>4) 获取期末存货库龄清单，对库龄较长的存货进行分析性复核，核实管理层对于长库龄存货计提跌价准备的合理性；</li> <li>5) 获取并检查管理层编制的存货跌价准备计算表，查看期末存货期后实际销售情况资料，核实估计售价的合理性；</li> <li>6) 检查了存货跌价准备相关信息在财务报表中的列报和披露。</li> </ol>





#### 四、 其他信息

春风动力管理层（以下简称管理层）对其他信息负责。其他信息包括春风动力 2022 年年度报告中涵盖的信息，但不包括财务报表和我们的审计报告。

我们对财务报表发表的审计意见不涵盖其他信息，我们也不对其他信息发表任何形式的鉴证结论。

结合我们对财务报表的审计，我们的责任是阅读其他信息，在此过程中，考虑其他信息是否与财务报表或我们在审计过程中了解到的情况存在重大不一致或者似乎存在重大错报。

基于我们已执行的工作，如果我们确定其他信息存在重大错报，我们应当报告该事实。在这方面，我们无任何事项需要报告。

#### 五、 管理层和治理层对财务报表的责任

管理层负责按照企业会计准则的规定编制财务报表，使其实现公允反映，并设计、执行和维护必要的内部控制，以使财务报表不存在由于舞弊或错误导致的重大错报。

在编制财务报表时，管理层负责评估春风动力的持续经营能力，披露与持续经营相关的事项（如适用），并运用持续经营假设，除非计划进行清算、终止运营或别无其他现实的选择。

治理层负责监督春风动力的财务报告过程。

#### 六、 注册会计师对财务报表审计的责任

我们的目标是对财务报表整体是否不存在由于舞弊或错误导致的重大错报获取合理保证，并出具包含审计意见的审计报告。合理保证是高水平的保证，但并不能保证按照审计准则执行的审计在某一重大错报存在时总能发现。错报可能由于舞弊或错误导致，如果合理预期错报单独或汇总起来可能影响财务报表使用者依据财务报表作出的经济决策，则通常认为错报是重大的。



在按照审计准则执行审计工作的过程中，我们运用职业判断，并保持职业怀疑。同时，我们也执行以下工作：

（一）识别和评估由于舞弊或错误导致的财务报表重大错报风险，设计和实施审计程序以应对这些风险，并获取充分、适当的审计证据，作为发表审计意见的基础。由于舞弊可能涉及串通、伪造、故意遗漏、虚假陈述或凌驾于内部控制之上，未能发现由于舞弊导致的重大错报的风险高于未能发现由于错误导致的重大错报的风险。

（二）了解与审计相关的内部控制，以设计恰当的审计程序。

（三）评价管理层选用会计政策的恰当性和作出会计估计及相关披露的合理性。

（四）对管理层使用持续经营假设的恰当性得出结论。同时，根据获取的审计证据，就可能对春风动力持续经营能力产生重大疑虑的事项或情况是否存在重大不确定性得出结论。如果我们得出结论认为存在重大不确定性，审计准则要求我们在审计报告中提请报表使用者注意财务报表中的相关披露；如果披露不充分，我们应当发表非无保留意见。我们的结论基于截至审计报告日可获得的信息。然而，未来的事项或情况可能导致春风动力不能持续经营。

（五）评价财务报表的总体列报（包括披露）、结构和内容，并评价财务报表是否公允反映相关交易和事项。

（六）就春风动力中实体或业务活动的财务信息获取充分、适当的审计证据，以对合并财务报表发表审计意见。我们负责指导、监督和执行集团审计，并对审计意见承担全部责任。

我们与治理层就计划的审计范围、时间安排和重大审计发现等事项进行沟通，包括沟通我们在审计中识别出的值得关注的内部控制缺陷。

我们还就已遵守与独立性相关的职业道德要求向治理层提供声明，并与治理层沟通可能被合理认为影响我们独立性的所有关系和其他事项，以及相关的防范措施（如适用）。

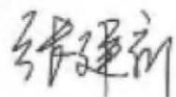




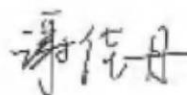
从与治理层沟通过的事项中，我们确定哪些事项对本期财务报表审计最为重要，因而构成关键审计事项。我们在审计报告中描述这些事项，除非法律法规禁止公开披露这些事项，或在极少数情形下，如果合理预期在审计报告中沟通某事项造成的负面后果超过在公众利益方面产生的益处，我们确定不应在审计报告中沟通该事项。



中国注册会计师：张建新  
(项目合伙人)



中国注册会计师：谢佳丹



中国·上海

二〇二三年四月十一日



浙江春风动力股份有限公司

合并资产负债表

2022年12月31日

(除特别注明外,金额单位均为人民币元)

资产	附注五	期末余额	上年年末余额
流动资产:			
货币资金	(一)	4,323,190,931.39	3,375,191,392.99
结算备付金			
拆出资金			
交易性金融资产	(二)	65,257,359.49	581,134,134.42
衍生金融资产			
应收票据			
应收账款	(三)	851,217,438.68	648,668,940.23
应收款项融资	(四)	31,200,000.00	2,160,000.00
预付款项	(五)	116,911,392.89	113,739,812.31
应收保费			
应收分保账款			
应收分保合同准备金			
其他应收款	(六)	103,256,506.83	62,914,390.47
买入返售金融资产			
存货	(七)	2,067,450,294.23	1,558,362,976.34
合同资产			
持有待售资产			
一年内到期的非流动资产			
其他流动资产	(八)	120,591,659.44	137,345,246.38
流动资产合计		7,679,075,382.95	6,479,516,893.14
非流动资产:			
发放贷款和垫款			
债权投资			
其他债权投资			
长期应收款			
长期股权投资	(九)	33,947,677.58	4,380,767.44
其他权益工具投资	(十)	232,567,065.86	303,035,124.55
其他非流动金融资产			
投资性房地产			
固定资产	(十一)	956,850,612.26	431,542,484.58
在建工程	(十二)	274,128,467.05	444,280,937.30
生产性生物资产			
油气资产			
使用权资产	(十三)	22,774,743.04	13,817,145.81
无形资产	(十四)	132,142,407.66	141,368,393.94
开发支出			
商誉			
长期待摊费用	(十五)	19,874,473.34	14,108,186.03
递延所得税资产	(十六)	104,157,159.91	91,075,630.12
其他非流动资产	(十七)	98,639,884.92	47,637,820.80
非流动资产合计		1,875,082,491.62	1,491,246,490.57
资产总计		9,554,158,074.57	7,970,763,383.71

后附财务报表附注为财务报表的组成部分。

公司负责人:

主管会计工作负责人:

审计机构负责人:

贵赖印国

司维

司维

报表 第1页





浙江春风动力股份有限公司

合并资产负债表(续)


2022年12月31日


(除特别注明外,金额单位均为人民币元)

负债和所有者权益	附注五	期末余额	上年年末余额
流动负债:			
短期借款			
向中央银行借款			
拆入资金			
交易性金融负债	(十八)	14,128,500.00	
衍生金融负债			
应付票据	(十九)	2,463,870,000.00	1,751,110,350.00
应付账款	(二十)	2,091,067,505.57	2,011,933,105.06
预收款项			
合同负债	(二十一)	149,711,375.05	144,821,685.70
卖出回购金融资产款			
吸收存款及同业存放			
代理买卖证券款			
代理承销证券款			
应付职工薪酬	(二十二)	245,513,668.97	145,404,225.61
应交税费	(二十三)	38,336,967.41	49,393,706.46
其他应付款	(二十四)	67,594,452.29	61,329,846.06
应付手续费及佣金			
应付分保账款			
持有待售负债			
一年内到期的非流动负债	(二十五)	10,018,310.25	
其他流动负债	(二十六)	9,841,376.86	7,734,915.18
流动负债合计		5,090,082,156.40	4,171,727,834.07
非流动负债:			
保险合同准备金			
长期借款			
应付债券			
其中: 优先股			
永续债			
租赁负债	(二十七)	12,514,811.36	13,440,323.93
长期应付款			
长期应付职工薪酬			
预计负债	(二十八)	83,577,159.78	38,180,269.84
递延收益	(二十九)	67,688,989.32	40,636,399.24
递延所得税负债	(三十)	5,255,907.78	27,152,941.03
其他非流动负债			
非流动负债合计		169,033,668.24	119,409,934.04
负债合计		5,259,115,824.64	4,291,137,768.11
所有者权益:			
股本	(三十一)	149,831,963.00	150,077,374.00
其他权益工具			
其中: 优先股			
永续债			
资本公积	(三十二)	2,435,423,037.28	2,396,627,224.06
减: 库存股	(三十三)		8,255,358.06
其他综合收益	(三十四)	24,653,607.65	72,874,700.42
专项储备			
盈余公积	(三十五)	83,022,672.00	83,022,672.00
一般风险准备			
未分配利润	(三十六)	1,519,059,756.70	942,053,988.48
归属于母公司所有者权益合计		4,211,991,036.63	3,636,400,600.90
少数股东权益		83,051,213.30	43,225,014.70
所有者权益合计		4,295,042,249.93	3,679,625,615.60
负债和所有者权益总计		9,554,158,074.57	7,970,763,383.71

后附财务报表附注为财务报表的组成部分。

公司负责人: 

主管会计工作负责人: 

会计机构负责人: 





浙江春风动力股份有限公司

母公司资产负债表

2022年12月31日

(除特别注明外, 金额单位均为人民币元)

资产	附注十五	期末余额	上年年末余额
流动资产:			
货币资金		3,976,272,065.45	2,957,568,174.91
交易性金融资产		48,752,200.00	558,628,891.09
衍生金融资产			
应收票据			
应收账款	(一)	1,111,533,575.13	1,117,128,397.55
应收款项融资	(二)	26,640,000.00	1,590,000.00
预付款项		162,285,425.79	146,635,545.69
其他应收款	(三)	115,523,863.25	117,586,793.25
存货		1,266,837,484.29	903,180,011.00
合同资产			
持有待售资产			
一年内到期的非流动资产			
其他流动资产		115,924,945.82	121,458,220.23
流动资产合计		6,823,769,559.73	5,923,776,033.72
非流动资产:			
债权投资			
其他债权投资			
长期应收款			
长期股权投资	(四)	326,636,453.08	191,323,543.45
其他权益工具投资			
其他非流动金融资产			
投资性房地产			
固定资产		902,486,463.25	385,844,011.15
在建工程		179,793,428.16	443,936,043.70
生产性生物资产			
油气资产			
使用权资产		16,529,275.58	4,738,736.08
无形资产		100,422,223.80	109,718,111.32
开发支出			
商誉			
长期待摊费用		18,306,122.66	11,934,499.05
递延所得税资产		69,491,203.43	91,074,983.87
其他非流动资产		39,945,374.57	46,968,176.96
非流动资产合计		1,653,610,543.53	1,285,538,105.58
资产总计		8,477,380,103.26	7,209,314,139.30

后附财务报表附注为财务报表的组成部分。

公司负责人:

主管会计工作负责人:

会计机构负责人:

贵赖  
印国

司维

司维  
司维





## 浙江春风动力股份有限公司

## 母公司资产负债表(续)

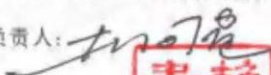

2022年12月31日

(除特别注明外,金额单位均为人民币元)


负债和所有者权益	附注十五	期末余额	上年年末余额
流动负债:			
短期借款			
交易性金融负债		14,128,500.00	
衍生金融负债			
应付票据		2,468,130,000.00	1,739,750,350.00
应付账款		1,494,803,466.82	1,676,818,361.18
预收款项			
合同负债		127,302,195.28	114,470,021.65
应付职工薪酬		203,716,297.62	116,921,171.88
应交税费		11,701,090.32	14,318,346.94
其他应付款		103,824,899.48	46,055,418.71
持有待售负债			
一年内到期的非流动负债		10,018,310.25	
其他流动负债		8,686,872.82	8,651,952.23
流动负债合计		4,442,311,632.59	3,716,985,622.59
非流动负债:			
长期借款			
应付债券			
其中: 优先股			
永续债			
租赁负债		6,270,537.28	4,579,223.23
长期应付款			
长期应付职工薪酬			
预计负债		10,309,391.42	12,320,866.87
递延收益		64,790,629.32	40,636,399.24
递延所得税负债			1,583,207.52
其他非流动负债			
非流动负债合计		81,460,557.72	59,119,696.86
负债合计		4,523,772,190.31	3,776,105,319.45
所有者权益:			
股本		149,831,963.00	150,077,374.00
其他权益工具			
其中: 优先股			
永续债			
资本公积		2,436,679,642.52	2,396,630,894.87
减: 库存股			8,255,358.06
其他综合收益			
专项储备			
盈余公积		83,022,672.00	83,022,672.00
未分配利润		1,284,073,635.43	811,733,237.04
所有者权益合计		3,953,607,912.95	3,433,208,819.85
负债和所有者权益总计		8,477,380,103.26	7,209,314,139.30

后附财务报表附注为财务报表的组成部分。

公司负责人:

主管会计工作负责人:

会计机构负责人:


报表 第4页



浙江春风动力股份有限公司

合并利润表

2022年度

(除特别注明外, 金额单位均为人民币元)

项目	附注五	本期金额	上期金额
一、营业总收入			
其中: 营业收入		11,378,016,898.19	7,861,487,956.52
利息收入	(三十六)	11,378,016,898.19	7,861,487,956.52
已赚保费			
手续费及佣金收入			
二、营业总成本			
其中: 营业成本		10,462,994,463.89	7,474,882,695.56
利息支出	(三十六)	8,490,957,629.65	6,168,968,448.47
手续费及佣金支出			
退保金			
赔付支出净额			
提取保险责任准备金净额			
保单红利支出			
分险费用			
税金及附加	(三十七)	142,168,400.99	97,285,919.12
销售费用	(三十八)	875,593,720.77	519,085,978.32
管理费用	(三十九)	499,609,839.03	278,035,760.79
研发费用	(四十)	752,157,494.11	379,000,322.61
财务费用	(四十一)	-297,492,620.66	32,506,266.25
其中: 利息费用		1,887,470.93	1,541,818.74
利息收入		65,731,628.90	23,632,555.96
加: 其他收益	(四十二)	33,758,640.92	29,475,138.76
投资收益(损失以“-”号填列)	(四十三)	-122,757,071.05	26,201,308.98
其中: 对联营企业和合营企业的投资收益		-538,115.45	230,791.38
以摊余成本计量的金融资产终止确认收益			
汇兑收益(损失以“-”号填列)			
净敞口套期收益(损失以“-”号填列)			
公允价值变动收益(损失以“-”号填列)	(四十四)	8,743,526.26	8,743,526.26
信用减值损失(损失以“-”号填列)	(四十五)	1,314,650.13	1,324,891.18
资产减值损失(损失以“-”号填列)	(四十六)	-32,520,511.25	5,721,458.82
资产处置收益(损失以“-”号填列)	(四十七)	-60,727.62	126,229.35
三、营业利润(亏损以“-”号填列)		780,946,600.23	415,702,209.67
加: 营业外收入	(四十八)	2,248,046.33	4,812,059.66
减: 营业外支出	(四十九)	8,700,882.31	1,383,353.77
四、利润总额(亏损总额以“-”号填列)		774,493,764.25	449,130,915.56
减: 所得税费用	(五十)	34,554,202.57	37,633,092.88
五、净利润(净亏损以“-”号填列)		739,939,561.68	411,497,822.68
(一) 按经营持续性分类			
1. 持续经营净利润(净亏损以“-”号填列)			
2. 终止经营净利润(净亏损以“-”号填列)		739,939,561.68	411,497,822.68
(二) 按所有权归属分类			
1. 归属于母公司股东的净利润(净亏损以“-”号填列)			
2. 少数股东损益(净亏损以“-”号填列)		701,366,297.51	411,522,357.03
六、其他综合收益的税后净额		38,573,264.17	-24,534.35
归属于母公司所有者的其他综合收益的税后净额		-48,221,092.77	50,412,926.43
(一) 不能重分类进损益的其他综合收益		-48,221,092.77	50,412,926.43
1. 重新计量设定受益计划变动额		-75,058,018.07	54,824,161.91
2. 权益法下不能转损益的其他综合收益			
3. 其他权益工具投资公允价值变动			
4. 企业自身信用风险公允价值变动		-75,058,018.07	54,824,161.91
(二) 将重分类进损益的其他综合收益		26,836,925.30	-4,411,235.48
1. 权益法下可转损益的其他综合收益			
2. 其他债权投资公允价值变动			
3. 金融资产重分类计入其他综合收益的金额			
4. 其他债权投资信用减值准备			
5. 现金流量套期储备			
6. 外币财务报表折算差额		26,836,925.30	-4,411,235.48
7. 其他			
归属于少数股东的其他综合收益的税后净额			
七、综合收益总额		691,718,468.91	461,910,749.11
归属于母公司所有者的综合收益总额		653,145,204.74	461,935,283.46
归属于少数股东的综合收益总额		38,573,264.17	-24,534.35
八、每股收益:			
(一) 基本每股收益(元/股)	(五十一)	4.68	3.01
(二) 稀释每股收益(元/股)	(五十一)	4.67	2.99

后附财务报表附注为财务报表的组成部分。

公司负责人: 王同昆

主管会计工作负责人: 司维

会计机构负责人: 司维





浙江春风动力股份有限公司



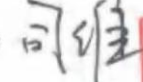
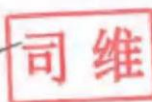
母公司利润表



2022年度

(除特别注明外, 金额单位均为人民币元)

项目	附注十五	本期金额	上期金额
一、营业收入	(五)	9,451,164,642.85	6,875,914,149.10
减: 营业成本	(五)	7,932,139,461.20	5,875,982,421.70
税金及附加		63,569,724.49	58,618,077.54
销售费用		150,819,157.28	146,721,634.32
管理费用		231,858,569.06	144,692,928.60
研发费用		712,594,556.82	363,728,272.60
财务费用		-377,167,247.96	31,169,547.90
其中: 利息费用		1,425,987.78	134,159.03
利息收入		63,030,731.56	22,686,523.44
加: 其他收益		32,396,718.31	24,841,457.21
投资收益 (损失以“-”号填列)	(六)	-126,149,749.17	24,632,465.86
其中: 对联营企业和合营企业的投资收益		-922,393.63	
以摊余成本计量的金融资产终止确认收益			
净敞口套期收益 (损失以“-”号填列)			
公允价值变动收益 (损失以“-”号填列)		-14,128,500.00	8,628,891.09
信用减值损失 (损失以“-”号填列)		1,622,845.45	2,019,691.29
资产减值损失 (损失以“-”号填列)		-31,282,014.70	-6,834,915.72
资产处置收益 (损失以“-”号填列)		107,929.00	68,948.52
二、营业利润 (亏损以“-”号填列)		599,917,650.85	308,357,804.69
加: 营业外收入		858,866.37	651,515.36
减: 营业外支出		7,831,133.10	1,261,579.71
三、利润总额 (亏损总额以“-”号填列)		592,945,384.12	307,747,740.34
减: 所得税费用		-3,267,513.56	-5,233,459.16
四、净利润 (净亏损以“-”号填列)		596,700,927.68	312,981,199.50
(一) 持续经营净利润 (净亏损以“-”号填列)		596,700,927.68	312,981,199.50
(二) 终止经营净利润 (净亏损以“-”号填列)			
五、其他综合收益的税后净额			
(一) 不能重分类进损益的其他综合收益			
1. 重新计量设定受益计划变动额			
2. 权益法下不能转损益的其他综合收益			
3. 其他权益工具投资公允价值变动			
4. 企业自身信用风险公允价值变动			
(二) 将重分类进损益的其他综合收益			
1. 权益法下可转损益的其他综合收益			
2. 其他债权投资公允价值变动			
3. 金融资产重分类计入其他综合收益的金额			
4. 其他债权投资信用减值准备			
5. 现金流量套期储备			
6. 外币财务报表折算差额			
7. 其他			
六、综合收益总额		596,700,927.68	312,981,199.50

后附财务报表附注为财务报表的组成部分。

公司负责人:  主管会计工作负责人:  会计机构负责人:  



浙江春风动力股份有限公司

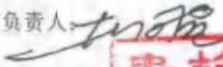


合并现金流量表




2022年度

(除特别注明外, 金额单位均为人民币元)

项目	附注五	本期金额	上期金额
<b>一、经营活动产生的现金流量</b>			
销售商品, 提供劳务收到的现金		11,189,524,668.99	8,103,175,921.61
客户存款和同业存放款项净增加额			
向中央银行借款净增加额			
向其他金融机构拆入资金净增加额			
收到原保险合同保费取得的现金			
收到再保业务现金净额			
保户储金及投资款净增加额			
收取利息、手续费及佣金的现金			
拆入资金净增加额			
回购业务资金净增加额			
代理买卖证券收到的现金净额			
收到的税费返还		687,051,116.38	421,099,941.81
收到其他与经营活动有关的现金	(五十二)	220,587,913.31	147,122,803.81
经营活动现金流入小计		12,097,263,698.68	8,671,398,667.23
购买商品, 接受劳务支付的现金		7,828,280,145.33	6,758,427,818.98
客户贷款及垫款净增加额			
存放中央银行和同业款项净增加额			
支付原保险合同赔付款项的现金			
拆出资金净增加额			
支付利息、手续费及佣金的现金			
支付保单红利的现金			
支付给职工以及为职工支付的现金		1,007,620,335.76	723,141,181.06
支付的各项税费		245,515,322.29	114,944,348.74
支付其他与经营活动有关的现金	(五十二)	1,318,087,522.62	811,161,419.71
经营活动现金流出小计		10,399,503,326.00	8,407,674,768.49
经营活动产生的现金流量净额		1,697,760,372.68	263,723,898.74
<b>二、投资活动产生的现金流量</b>			
收回投资收到的现金		620,443,381.71	531,267,783.58
取得投资收益收到的现金		12,241,320.49	5,886,722.49
处置固定资产、无形资产和其他长期资产收回的现金净额		8,803,695.21	752,443.07
处置子公司及其他营业单位收到的现金净额			
收到其他与投资活动有关的现金	(五十二)		12,930,967.56
投资活动现金流入小计		641,531,337.32	550,837,916.70
购建固定资产、无形资产和其他长期资产支付的现金		447,724,621.25	386,276,096.81
投资支付的现金		269,462,200.00	551,300,000.00
质押贷款净增加额			
取得子公司及其他营业单位支付的现金净额			
支付其他与投资活动有关的现金			
投资活动现金流出小计		717,186,821.25	937,576,096.81
投资活动产生的现金流量净额		-75,655,483.93	-386,738,180.11
<b>三、筹资活动产生的现金流量</b>			
吸收投资收到的现金			1,709,053,382.06
其中: 子公司吸收少数股东投资收到的现金			
取得借款收到的现金			
收到其他与筹资活动有关的现金	(五十二)	4,376,895.00	49,614,970.00
筹资活动现金流入小计		4,376,895.00	1,758,668,352.06
偿还债务支付的现金			30,038,938.33
分配股利、利润或偿付利息支付的现金		124,835,277.29	121,423,395.36
其中: 子公司支付给少数股东的股利、利润			10,474,312.52
支付其他与筹资活动有关的现金	(五十二)	13,082,729.38	4,418,516.92
筹资活动现金流出小计		137,918,006.67	155,880,870.61
筹资活动产生的现金流量净额		-133,541,111.67	1,602,787,481.45
<b>四、汇率变动对现金及现金等价物的影响</b>			
		191,607,377.88	-18,289,841.03
<b>五、现金及现金等价物净增加额</b>			
加: 期初现金及现金等价物余额		2,320,404,928.11	858,921,569.06
<b>六、期末现金及现金等价物余额</b>			
		4,000,576,083.07	2,320,404,928.11

后附财务报表附注为财务报表的组成部分。

公司负责人:  主管会计工作负责人:  会计机构负责人: 





浙江春风动力股份有限公司


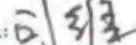
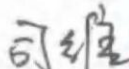
现金流量表

2022年度

(除特别注明外,金额单位均为人民币元)

项目	本期金额	上期金额
<b>一、经营活动产生的现金流量</b>		
销售商品、提供劳务收到的现金	9,774,600,304.30	6,740,601,731.89
收到的税费返还	679,816,923.28	421,099,941.81
收到其他与经营活动有关的现金	188,450,311.06	101,202,869.59
经营活动现金流入小计	10,642,867,538.64	7,262,904,543.29
购买商品、接受劳务支付的现金	7,638,408,181.75	6,113,091,784.07
支付给职工以及为职工支付的现金	810,283,084.90	588,002,415.20
支付的各项税费	68,249,415.57	62,492,765.80
支付其他与经营活动有关的现金	474,098,867.79	398,830,142.43
经营活动现金流出小计	8,991,039,550.01	7,162,417,107.50
经营活动产生的现金流量净额	1,651,827,988.63	100,487,435.79
<b>二、投资活动产生的现金流量</b>		
收回投资收到的现金	614,125,615.09	525,288,972.07
取得投资收益收到的现金	9,275,920.46	4,548,670.75
处置固定资产、无形资产和其他长期资产收回的现金净额	8,682,450.69	756,024.04
处置子公司及其他营业单位收到的现金净额		
收到其他与投资活动有关的现金	33,414,871.51	20,932.55
投资活动现金流入小计	685,498,857.75	530,614,599.41
购建固定资产、无形资产和其他长期资产支付的现金	272,138,307.95	377,226,812.26
投资支付的现金	285,009,824.62	550,000,000.00
取得子公司及其他营业单位支付的现金净额		16,645,984.74
支付其他与投资活动有关的现金	77,952,621.09	5,675,876.75
投资活动现金流出小计	635,100,753.66	949,548,673.75
投资活动产生的现金流量净额	49,497,904.09	-418,934,074.34
<b>三、筹资活动产生的现金流量</b>		
吸收投资收到的现金		1,709,053,382.06
取得借款收到的现金		
收到其他与筹资活动有关的现金	4,629,759.78	49,614,970.00
筹资活动现金流入小计	4,629,759.78	1,758,668,352.06
偿还债务支付的现金		
分配股利、利润或偿付利息支付的现金	124,835,277.29	110,014,332.87
支付其他与筹资活动有关的现金	10,128,578.10	1,391,106.85
筹资活动现金流出小计	134,963,855.39	111,405,439.72
筹资活动产生的现金流量净额	-130,334,095.61	1,647,262,912.34
<b>四、汇率变动对现金及现金等价物的影响</b>	179,881,635.07	-17,633,875.83
<b>五、现金及现金等价物净增加额</b>	1,750,873,432.18	1,311,182,397.96
加: 期初现金及现金等价物余额	1,926,720,202.15	615,537,804.19
<b>六、期末现金及现金等价物余额</b>	3,677,593,634.33	1,926,720,202.15

后附财务报表附注为财务报表的组成部分。

公司负责人:  主管会计工作负责人:  会计机构负责人: 

贵赖  
印国

司维

司维





浙江春晖动力股份有限公司  
2023年度合并所有者权益变动表

(除特别注明外,金额单位均以人民币元)

项目	本期金额										所有者权益合计	
	股本	其他权益工具	资本公积	减:库存股	其他综合收益	专项储备	盈余公积	一般风险准备	未分配利润	小计		少数股东权益
一、上年年末余额	150,077,374.00		2,396,627,224.06	8,255,358.06	72,874,700.42		83,022,672.00		942,053,988.48	3,636,400,600.90	43,225,014.70	3,679,625,615.60
加:会计政策变更												
前期差错更正												
同一控制下企业合并												
其他												
二、本年年初余额	150,077,374.00		2,396,627,224.06	8,255,358.06	72,874,700.42		83,022,672.00		942,053,988.48	3,636,400,600.90	43,225,014.70	3,679,625,615.60
三、本期增减变动金额(减少以“-”号填列)	-245,411.00		38,795,813.22	-8,255,358.06	-48,221,092.77				577,005,768.22	573,590,435.73	39,826,198.60	615,416,634.33
(一)综合收益总额												
(二)所有者投入和减少资本	-245,411.00		38,795,813.22	-8,255,358.06	-48,221,092.77				701,366,297.51	653,145,204.74	38,573,264.17	691,718,468.91
1.所有者投入的普通股												
2.其他权益工具持有者投入资本												
3.股份支付计入所有者权益的金额												
4.其他			-3,633,052.06	-8,255,358.06	4,376,895.00							
(三)利润分配			42,428,865.78									
1.提取盈余公积												
2.提取一般风险准备												
3.对所有者(或股东)的分配												
4.其他												
(四)所有者权益内部结转												
1.资本公积转增资本(或股本)												
2.盈余公积转增资本(或股本)												
3.盈余公积弥补亏损												
4.设定受益计划变动额结转留存收益												
5.其他综合收益结转留存收益												
6.其他												
(五)专项储备												
1.本期提取												
2.本期使用												
(六)其他												
四、本期期末余额	149,831,963.00		2,433,433,037.28		24,653,607.65		83,022,672.00		1,519,059,756.70	4,211,991,036.63	83,051,213.30	4,295,042,249.93

后附财务报表附注为财务报表的组成部分。



公司负责人: 赖国印

主管会计工作负责人:



司维



会计机构负责人: 司维

报表第9页







浙江华枫动有股份有限公司  
合并所有者权益变动表(续)  
2022年度

(除特别注明外,金额单位均为人民币元)

项目	股本		其他权益工具		资本公积	减:库存股	其他综合收益	专项储备	盈余公积	一般风险准备	未分配利润	小计	少数股东权益	所有者权益合计
	优先股	普通股	其他	其他										
一、上年年末余额	134,378,200.00				671,029,228.93	55,946,992.04	22,461,773.99		83,022,672.00		640,545,964.32	1,495,490,847.20	20,633,425.31	1,516,124,272.51
加:会计政策变更														
前期差错更正														
同一控制下企业合并														
其他														
二、本年年初余额	134,378,200.00				671,029,228.93	55,946,992.04	22,461,773.99		83,022,672.00		640,545,964.32	1,495,490,847.20	20,633,425.31	1,516,124,272.51
三、本期增减变动金额(减少以“-”号填列)	15,699,174.00				1,725,597,995.13	-47,691,633.98	50,412,926.43				301,508,024.16	2,140,909,253.70	22,591,589.39	2,163,501,343.09
(一)综合收益总额							50,412,926.43				411,522,357.03	461,935,283.46	-24,534.35	461,910,749.11
(二)所有者投入和减少资本	15,699,174.00				1,725,597,995.13	-47,691,633.98					1,788,988,803.11	1,788,988,803.11	22,616,123.74	1,811,604,926.85
1.所有者投入的普通股	15,699,174.00				1,698,665,504.08	-47,691,633.98					1,762,056,312.06	1,762,056,312.06		1,762,056,312.06
2.其他权益工具持有者投入资本														
3.股份支付计入所有者权益的金额														
4.其他					26,932,491.05							26,932,491.05		26,932,491.05
(三)利润分配											-110,014,332.87	-110,014,332.87		-110,014,332.87
1.提取盈余公积														
2.提取一般风险准备														
3.对所有者(或股东)的分配														
4.其他														
(四)所有者权益内部结转														
1.资本公积转增资本(或股本)														
2.盈余公积转增资本(或股本)														
3.盈余公积弥补亏损														
4.设定受益计划变动额结转留存收益														
5.其他综合收益结转留存收益														
6.其他														
(五)专项储备														
1.本期提取														
2.本期使用														
(六)其他														
四、本期期末余额	150,077,374.00				2,396,627,224.06	8,255,358.06	72,874,700.42		83,022,672.00		942,053,988.48	3,636,400,600.90	43,225,014.70	3,679,625,615.60



后附财务报表附注为财务报表的组成部分。

公司负责人: 孔晓



主管会计工作负责人:

赖国



会计机构负责人:

司维



报表第 10 页



浙江春风劲和股份有限公司  
2022年度  
所有者权益变动表

(除特别说明外,金额单位为人民币元)

项目	股本				其他权益工具		其他综合收益		专项储备	盈余公积	未分配利润	所有者权益合计
	优先股	普通股	其他权益工具	其他	其他综合收益	其他综合收益						
一、上年年末余额	150,077,374.00				2,396,630,894.87	8,255,358.06			83,022,672.00	811,733,237.04	3,433,208,819.85	
加:会计政策变更												
前期差错更正												
其他												
二、本年年初余额	150,077,374.00				2,396,630,894.87	8,255,358.06			83,022,672.00	811,733,237.04	3,433,208,819.85	
三、本期增减变动金额(减少以“-”号填列)	-245,411.00				40,048,747.65	-8,255,358.06				472,340,398.39	520,399,003.10	
(一)综合收益总额												
(二)所有者投入和减少资本	-245,411.00				40,048,747.65	-8,255,358.06				596,700,927.68	596,700,927.68	
1.所有者投入的普通股	-245,411.00				-3,633,052.06	-8,255,358.06					48,058,694.71	
2.其他权益工具持有者投入资本											4,376,895.00	
3.股份支付计入所有者权益的金额												
4.其他					43,681,799.71						43,681,799.71	
(三)利润分配												
1.提取盈余公积												
2.对所有者(或股东)的分配												
3.其他												
(四)所有者权益内部结转												
1.资本公积转增资本(或股本)												
2.盈余公积转增资本(或股本)												
3.盈余公积弥补亏损												
4.设定受益计划变动额结转留存收益												
5.其他综合收益结转留存收益												
6.其他												
(五)专项储备												
1.本期提取												
2.本期使用												
(六)其他												
四、本期末余额	149,831,963.00				2,436,679,642.52				83,022,672.00	1,284,073,635.43	3,953,607,912.95	

后附财务报表附注为财务报表的组成部分。

公司负责人: 王同亮



主管会计工作负责人:

王同亮



会计机构负责人:

王同亮



浙江丰城动力股份有限公司  
母公司所有者权益变动表 (续)

2022 年度

(除特别注明外, 金额单位均为人民币元)

项目	股本		其他权益工具		资本公积	库存股	上期金额		未分配利润	所有者权益合计
	优先股	永续债	其他	其他综合收益			专项储备			
一、上年年末余额	134,378,200.00				671,032,899.74	55,946,992.04			608,766,370.41	1,441,253,150.11
加: 会计政策变更										
前期差错更正										
其他										
二、本年年初余额	134,378,200.00				671,032,899.74	55,946,992.04			608,766,370.41	1,441,253,150.11
三、本期增减变动金额 (减少以“-”号填列)	15,699,174.00				1,725,597,995.13	-47,691,633.98			202,966,866.63	1,991,955,669.74
(一) 综合收益总额										
(二) 所有者投入和减少资本	15,699,174.00				1,725,597,995.13	-47,691,633.98			312,981,199.50	312,981,199.50
1. 所有者投入的普通股	15,699,174.00				1,698,665,504.08	-47,691,633.98				1,788,988,803.11
2. 其他权益工具持有者投入资本										
3. 股份支付计入所有者权益的金额										
4. 其他					26,932,491.05					26,932,491.05
(三) 利润分配										
1. 提取盈余公积									-110,014,332.87	-110,014,332.87
2. 对所有者 (或股东) 的分配										
3. 其他										
(四) 所有者权益内部结转										
1. 资本公积转增资本 (或股本)										
2. 盈余公积转增资本 (或股本)										
3. 盈余公积弥补亏损										
4. 设定受益计划变动额结转留存收益										
5. 其他综合收益结转留存收益										
6. 其他										
(五) 专项储备										
1. 本期提取										
2. 本期使用										
(六) 其他										
四、本期期末余额	150,077,374.00				2,396,630,894.87	8,255,358.06			811,733,237.04	3,433,208,819.85

后附财务报表附注为财务报表的组成部分。

公司负责人: 赖国贵



主管会计工作负责人:

司维



会计机构负责人:

司维





## 浙江春风动力股份有限公司 二〇二二年度财务报表附注 (除特殊注明外, 金额单位均为人民币元)

### 一、 公司基本情况

#### (一) 公司概况

浙江春风动力股份有限公司(以下简称“公司”或“本公司”)是在原春风控股集团杭州摩托车制造有限公司基础上整体变更设立的股份有限公司,由春风控股集团有限公司、乐清春风贸易有限公司、杭州国通实业投资有限公司、杭州远朗实业投资有限公司、朱向阳、范后乐、钱有恒、冯枫、朱方志和任慧康作为发起人,股本总额为 8,000 万股(每股面值人民币 1 元)。公司的统一社会信用代码:91330100757206158J。公司于 2017 年 8 月在上海证券交易所上市,所属行业为铁路、船舶、航空航天和其他运输设备制造业。

截至 2022 年 12 月 31 日止,本公司累计发行股本总数 14,983.20 万股,注册资本为 14,983.20 万元,注册地:浙江省杭州市临平区余杭经济开发区五洲路 116 号。本公司主要经营活动为:一般项目:摩托车零配件制造;摩托车及零配件零售;摩托车及零配件批发;摩托车及零部件研发;非公路休闲车及零配件制造;非公路休闲车及零配件销售;汽车零部件及配件制造;汽车零部件批发;汽车零部件零售;娱乐船和运动船销售;助动车制造;助动自行车、代步车及零配件销售;电动自行车销售;日用百货销售;金属材料销售;电子专用设备销售;电子产品销售;通讯设备销售;通讯设备修理;金属制品研发;金属制品销售;塑料制品销售;服饰研发;服装服饰批发;服装服饰零售;鞋帽批发;鞋帽零售;劳动保护用品销售;特种劳动防护用品销售;体育用品及器材批发;体育用品及器材零售;工艺美术品及礼仪用品销售(象牙及其制品除外);润滑油销售;电池销售;技术服务、技术开发、技术咨询、技术交流、技术转让、技术推广;货物进出口;普通货物仓储服务(不含危险化学品等需许可审批的项目)(除依法须经批准的项目外,凭营业执照依法自主开展经营活动)。许可项目:道路机动车辆生产(依法须经批准的项目,经相关部门批准后方可开展经营活动,具体经营项目以审批结果为准)。

本公司的母公司为春风控股集团有限公司,本公司的实际控制人为赖国贵。

本财务报表业经公司全体董事于 2023 年 4 月 11 日批准报出。



## (二) 合并财务报表范围

截至 2022 年 12 月 31 日止，本公司合并财务报表范围内子公司如下：

子公司名称
CFMOTO Powersports, Inc (以下简称 CFP)
CFMOTO FINANCE CORPORATION (以下简称 CFF)
和信实业(香港)有限公司(以下简称和信实业)
浙江春风凯特摩机车有限公司(以下简称凯特摩)
杭州春风模范商贸有限公司(以下简称春风模范商贸)
浙江春风动力特种装备制造有限公司(以下简称春风特种装备)
浙江春风动力销售有限公司(以下简称春风销售)
上海摩芯动量科技有限公司(以下简称上海摩芯)
CFMOTO (THAILAND) CO.,LTD (以下简称泰国春风)
杭州杰西嘉机械有限公司(以下简称杰西嘉)
CFMOTO MEXICO POWER, S. DE R.L. DE C.V. (以下简称墨西哥春风)

本公司子公司的相关信息详见本附注“七、在其他主体中的权益”。

本报告期合并范围变化情况详见本附注“六、合并范围的变更”。

## 二、 财务报表的编制基础

### (一) 编制基础

本财务报表按照财政部颁布的《企业会计准则——基本准则》和各项具体会计准则、企业会计准则应用指南、企业会计准则解释及其他相关规定(以下合称“企业会计准则”)，以及中国证券监督管理委员会《公开发行证券的公司信息披露编报规则第 15 号——财务报告的一般规定》的相关规定编制。

### (二) 持续经营

本财务报表以持续经营为基础编制。

## 三、 重要会计政策及会计估计

### (一) 遵循企业会计准则的声明

本财务报表符合财政部颁布的企业会计准则的要求，真实、完整地反映了本公司 2022 年 12 月 31 日的合并及母公司财务状况以及 2022 年度的合并及母公司经营成果和现金流量。

**(二) 会计期间**

自公历 1 月 1 日起至 12 月 31 日止为一个会计年度。

**(三) 营业周期**

本公司营业周期为 12 个月。

**(四) 记账本位币**

本公司采用人民币为记账本位币。

**(五) 同一控制下和非同一控制下企业合并的会计处理方法**

同一控制下企业合并：合并方在企业合并中取得的资产和负债（包括最终控制方收购被合并方而形成的商誉），按照合并日被合并方资产、负债在最终控制方合并财务报表中的账面价值为基础计量。在合并中取得的净资产账面价值与支付的合并对价账面价值（或发行股份面值总额）的差额，调整资本公积中的股本溢价，资本公积中的股本溢价不足冲减的，调整留存收益。

非同一控制下企业合并：合并成本为购买方在购买日为取得被购买方的控制权而付出的资产、发生或承担的负债以及发行的权益性证券的公允价值。合并成本大于合并中取得的被购买方可辨认净资产公允价值份额的差额，确认为商誉；合并成本小于合并中取得的被购买方可辨认净资产公允价值份额的差额，计入当期损益。在合并中取得的被购买方符合确认条件的各项可辨认资产、负债及或有负债在购买日按公允价值计量。

为企业合并发生的直接相关费用于发生时计入当期损益；为企业合并而发行权益性证券或债务性证券的交易费用，计入权益性证券或债务性证券的初始确认金额。

**(六) 合并财务报表的编制方法**

**1、 合并范围**

合并财务报表的合并范围以控制为基础确定，合并范围包括本公司及全部子公司。控制，是指公司拥有对被投资方的权力，通过参与被投资方的相关活动而享有可变回报，并且有能力运用对被投资方的权力影响其回报金额。

**2、 合并程序**

本公司将整个企业集团视为一个会计主体，按照统一的会计政策编制合并财务报表，反映本企业集团整体财务状况、经营成果和现金流量。本公司与子公司、子公司相互之间发生的内部交易的影响予以抵销。内部交易表明相关

资产发生减值损失的，全额确认该部分损失。如子公司采用的会计政策、会计期间与本公司不一致的，在编制合并财务报表时，按本公司的会计政策、会计期间进行必要的调整。

子公司所有者权益、当期净损益和当期综合收益中属于少数股东的份额分别在合并资产负债表中所有者权益项目下、合并利润表中净利润项目下和综合收益总额项目下单独列示。子公司少数股东分担的当期亏损超过了少数股东在该子公司期初所有者权益中所享有份额而形成的余额，冲减少数股东权益。

#### （1）增加子公司或业务

在报告期内，因同一控制下企业合并增加子公司或业务的，将子公司或业务合并当期期初至报告期末的经营成果和现金流量纳入合并财务报表，同时对合并财务报表的期初数和比较报表的相关项目进行调整，视同合并后的报告主体自最终控制方开始控制时点起一直存在。

因追加投资等原因能够对同一控制下的被投资方实施控制的，在取得被合并方控制权之前持有的股权投资，在取得原股权之日与合并方和被合并方同处于同一控制之日孰晚日起至合并日之间已确认有关损益、其他综合收益以及其他净资产变动，分别冲减比较报表期间的期初留存收益或当期损益。

在报告期内，因非同一控制下企业合并增加子公司或业务的，以购买日确定的各项可辨认资产、负债及或有负债的公允价值为基础自购买日起纳入合并财务报表。

因追加投资等原因能够对非同一控制下的被投资方实施控制的，对于购买日之前持有的被购买方的股权，按照该股权在购买日的公允价值进行重新计量，公允价值与其账面价值的差额计入当期投资收益。购买日之前持有的被购买方的股权涉及的以后可重分类进损益的其他综合收益、权益法核算下的其他所有者权益变动转为购买日所属当期投资收益。

#### （2）处置子公司

##### ①一般处理方法

因处置部分股权投资或其他原因丧失了对被投资方控制权时，对于处置后的剩余股权投资，按照其在丧失控制权日的公允价值进行重新计量。处置股权取得的对价与剩余股权公允价值之和，减去按原持股比例计算应享有原有子公司自购买日或合并日开始持续计算的净资产的份额与商誉之和的差额，计入丧失控制权当期的投资收益。与原有子公司股权投资相关的以后可重分类进损益的其他综合收益、权益法核算下的其他所有者权益变动，在丧失控制权时转为当期投资收益。

##### ②分步处置子公司



通过多次交易分步处置对子公司股权投资直至丧失控制权的，处置对子公司股权投资的各项交易的条款、条件以及经济影响符合以下一种或多种情况，通常表明该多次交易事项为一揽子交易：

- i. 这些交易是同时或者在考虑了彼此影响的情况下订立的；
- ii. 这些交易整体才能达成一项完整的商业结果；
- iii. 一项交易的发生取决于其他至少一项交易的发生；
- iv. 一项交易单独看是不经济的，但是和其他交易一并考虑时是经济的。

各项交易属于一揽子交易的，将各项交易作为一项处置子公司并丧失控制权的交易进行会计处理；在丧失控制权之前每一次处置价款与处置投资对应的享有该子公司净资产份额的差额，在合并财务报表中确认为其他综合收益，在丧失控制权时一并转入丧失控制权当期的损益。

各项交易不属于一揽子交易的，在丧失控制权之前，按不丧失控制权的情况下部分处置对子公司的股权投资进行会计处理；在丧失控制权时，按处置子公司一般处理方法进行会计处理。

### (3) 购买子公司少数股权

因购买少数股权新取得的长期股权投资与按照新增持股比例计算应享有子公司自购买日或合并日开始持续计算的净资产份额之间的差额，调整合并资产负债表中的资本公积中的股本溢价，资本公积中的股本溢价不足冲减的，调整留存收益。

### (4) 不丧失控制权的情况下部分处置对子公司的股权投资

处置价款与处置长期股权投资相对应享有子公司自购买日或合并日开始持续计算的净资产份额之间的差额，调整合并资产负债表中的资本公积中的股本溢价，资本公积中的股本溢价不足冲减的，调整留存收益。

## (七) 现金及现金等价物的确定标准

现金，是指本公司的库存现金以及可以随时用于支付的存款。现金等价物，是指本公司持有的期限短、流动性强、易于转换为已知金额的现金、价值变动风险很小的投资。

## (八) 外币业务和外币报表折算

### 1、 外币业务

外币业务采用交易发生日的即期汇率作为折算汇率将外币金额折合成人民币记账。

资产负债表日外币货币性项目余额按资产负债表日即期汇率折算，由此产生的汇兑差额，除属于与购建符合资本化条件的资产相关的外币专门借款产生的汇兑差额按照借款费用资本化的原则处理外，均计入当期损益。

## 2、 外币财务报表的折算

资产负债表中的资产和负债项目，采用资产负债表日的即期汇率折算；所有者权益项目除“未分配利润”项目外，其他项目采用发生时的即期汇率折算。利润表中的收入和费用项目，采用交易发生日的即期汇率（或：采用按照系统合理的方法确定的、与交易发生日即期汇率近似的汇率）折算。

处置境外经营时，将与该境外经营相关的外币财务报表折算差额，自所有者权益项目转入处置当期损益。

## (九) 金融工具

本公司在成为金融工具合同的一方时，确认一项金融资产、金融负债或权益工具。

### 1、 金融工具的分类

根据本公司管理金融资产的业务模式和金融资产的合同现金流量特征，金融资产于初始确认时分类为：以摊余成本计量的金融资产、以公允价值计量且其变动计入其他综合收益的金融资产和以公允价值计量且其变动计入当期损益的金融资产。

本公司将同时符合下列条件且未被指定为以公允价值计量且其变动计入当期损益的金融资产，分类为以摊余成本计量的金融资产：

- 业务模式是以收取合同现金流量为目标；
- 合同现金流量仅为对本金和以未偿付本金金额为基础的利息的支付。

本公司将同时符合下列条件且未被指定为以公允价值计量且其变动计入当期损益的金融资产，分类为以公允价值计量且其变动计入其他综合收益的金融资产（债务工具）：

- 业务模式既以收取合同现金流量又以出售该金融资产为目标；
- 合同现金流量仅为对本金和以未偿付本金金额为基础的利息的支付。

对于非交易性权益工具投资，本公司可以在初始确认时将其不可撤销地指定为以公允价值计量且其变动计入其他综合收益的金融资产（权益工具）。该指定在单项投资的基础上作出，且相关投资从发行者的角度符合权益工具的定义。

除上述以摊余成本计量和以公允价值计量且其变动计入其他综合收益的金融资产外，本公司将其余所有的金融资产分类为以公允价值计量且其变动计入当期损益的金融资产。在初始确认时，如果能够消除或显著减少会计错配，本公司可以将本应分类为以摊余成本计量或以公允价值计量且其变动计入其他综合收益的金融资产不可撤销地指定为以公允价值计量且其变动计入当期损益的金融资产。

金融负债于初始确认时分类为：以公允价值计量且其变动计入当期损益的金融负债和以摊余成本计量的金融负债。

符合以下条件之一的金融负债可在初始计量时指定为以公允价值计量且其变动计入当期损益的金融负债：

- 1) 该项指定能够消除或显著减少会计错配。
- 2) 根据正式书面文件载明的企业风险管理或投资策略，以公允价值为基础对金融负债组合或金融资产和金融负债组合进行管理和业绩评价，并在企业内部以此为基础向关键管理人员报告。
- 3) 该金融负债包含需单独分拆的嵌入衍生工具。

## 2、金融工具的确认依据和计量方法

### (1) 以摊余成本计量的金融资产

以摊余成本计量的金融资产包括应收票据、应收账款、其他应收款、长期应收款、债权投资等，按公允价值进行初始计量，相关交易费用计入初始确认金额；不包含重大融资成分的应收账款以及本公司决定不考虑不超过一年的融资成分的应收账款，以合同交易价格进行初始计量。

持有期间采用实际利率法计算的利息计入当期损益。

收回或处置时，将取得的价款与该金融资产账面价值之间的差额计入当期损益。

### (2) 以公允价值计量且其变动计入其他综合收益的金融资产（债务工具）

以公允价值计量且其变动计入其他综合收益的金融资产（债务工具）包括应收款项融资、其他债权投资等，按公允价值进行初始计量，相关交易费用计入初始确认金额。该金融资产按公允价值进行后续计量，公允价值变动除采用实际利率法计算的利息、减值损失或利得和汇兑损益之外，均计入其他综合收益。

终止确认时，之前计入其他综合收益的累计利得或损失从其他综合收益中转出，计入当期损益。

### (3) 以公允价值计量且其变动计入其他综合收益的金融资产（权益工具）

以公允价值计量且其变动计入其他综合收益的金融资产（权益工具）包括其他权益工具投资等，按公允价值进行初始计量，相关交易费用计入初始确认金额。该金融资产按公允价值进行后续计量，公允价值变动计入其他综合收益。取得的股利计入当期损益。

终止确认时，之前计入其他综合收益的累计利得或损失从其他综合收益中转出，计入留存收益。



(4) 以公允价值计量且其变动计入当期损益的金融资产

以公允价值计量且其变动计入当期损益的金融资产包括交易性金融资产、衍生金融资产、其他非流动金融资产等，按公允价值进行初始计量，相关交易费用计入当期损益。该金融资产按公允价值进行后续计量，公允价值变动计入当期损益。

(5) 以公允价值计量且其变动计入当期损益的金融负债

以公允价值计量且其变动计入当期损益的金融负债包括交易性金融负债、衍生金融负债等，按公允价值进行初始计量，相关交易费用计入当期损益。该金融负债按公允价值进行后续计量，公允价值变动计入当期损益。终止确认时，其账面价值与支付的对价之间的差额计入当期损益。

(6) 以摊余成本计量的金融负债

以摊余成本计量的金融负债包括短期借款、应付票据、应付账款、其他应付款、长期借款、应付债券、长期应付款，按公允价值进行初始计量，相关交易费用计入初始确认金额。

持有期间采用实际利率法计算的利息计入当期损益。

终止确认时，将支付的对价与该金融负债账面价值之间的差额计入当期损益。

### 3、 金融资产终止确认和金融资产转移

满足下列条件之一时，本公司终止确认金融资产：

- 收取金融资产现金流量的合同权利终止；
- 金融资产已转移，且已将金融资产所有权上几乎所有的风险和报酬转移给转入方；
- 金融资产已转移，虽然本公司既没有转移也没有保留金融资产所有权上几乎所有的风险和报酬，但是未保留对金融资产的控制。

发生金融资产转移时，如保留了金融资产所有权上几乎所有的风险和报酬的，则不终止确认该金融资产。

在判断金融资产转移是否满足上述金融资产终止确认条件时，采用实质重于形式的原则。

公司将金融资产转移区分为金融资产整体转移和部分转移。金融资产整体转移满足终止确认条件的，将下列两项金额的差额计入当期损益：

- (1) 所转移金融资产的账面价值；
- (2) 因转移而收到的对价，与原直接计入所有者权益的公允价值变动累计额

（涉及转移的金融资产为以公允价值计量且其变动计入其他综合收益的金融资产（债务工具）的情形）之和。

金融资产部分转移满足终止确认条件的，将所转移金融资产整体的账面价值，在终止确认部分和未终止确认部分之间，按照各自的相对公允价值进行分摊，并将下列两项金额的差额计入当期损益：

（1）终止确认部分的账面价值；

（2）终止确认部分的对价，与原直接计入所有者权益的公允价值变动累计额中对应终止确认部分的金额（涉及转移的金融资产为以公允价值计量且其变动计入其他综合收益的金融资产（债务工具）的情形）之和。

金融资产转移不满足终止确认条件的，继续确认该金融资产，所收到的对价确认为一项金融负债。

#### 4、 金融负债终止确认

金融负债的现时义务全部或部分已经解除的，则终止确认该金融负债或其一部分；本公司若与债权人签定协议，以承担新金融负债方式替换现存金融负债，且新金融负债与现存金融负债的合同条款实质上不同的，则终止确认现存金融负债，并同时确认新金融负债。

对现存金融负债全部或部分合同条款作出实质性修改的，则终止确认现存金融负债或其一部分，同时将修改条款后的金融负债确认为一项新金融负债。

金融负债全部或部分终止确认时，终止确认的金融负债账面价值与支付对价（包括转出的非现金资产或承担的新金融负债）之间的差额，计入当期损益。

本公司若回购部分金融负债的，在回购日按照继续确认部分与终止确认部分的相对公允价值，将该金融负债整体的账面价值进行分配。分配给终止确认部分的账面价值与支付的对价（包括转出的非现金资产或承担的新金融负债）之间的差额，计入当期损益。

#### 5、 金融资产和金融负债的公允价值的确定方法

存在活跃市场的金融工具，以活跃市场中的报价确定其公允价值。不存在活跃市场的金融工具，采用估值技术确定其公允价值。在估值时，本公司采用在当前情况下适用并且有足够可利用数据和其他信息支持的估值技术，选择与市场参与者在相关资产或负债的交易中所考虑的资产或负债特征相一致的输入值，并优先使用相关可观察输入值。只有在相关可观察输入值无法取得或取得不切实可行的情况下，才使用不可观察输入值。

## 6、 金融资产减值的测试方法及会计处理方法

本公司以单项或组合的方式对以摊余成本计量的金融资产、以公允价值计量且其变动计入其他综合收益的金融资产（债务工具）和财务担保合同等的预期信用损失进行估计。

本公司考虑有关过去事项、当前状况以及对未来经济状况的预测等合理且有依据的信息，以发生违约的风险为权重，计算合同应收的现金流量与预期能收到的现金流量之间差额的现值的概率加权金额，确认预期信用损失。

如果该金融工具的信用风险自初始确认后已显著增加，本公司按照相当于该金融工具整个存续期内预期信用损失的金额计量其损失准备；如果该金融工具的信用风险自初始确认后并未显著增加，本公司按照相当于该金融工具未来 12 个月内预期信用损失的金额计量其损失准备。由此形成的损失准备的增加或转回金额，作为减值损失或利得计入当期损益。

本公司通过比较金融工具在资产负债表日发生违约的风险与在初始确认日发生违约的风险，以确定金融工具预计存续期内发生违约风险的相对变化，以评估金融工具的信用风险自初始确认后是否已显著增加。通常逾期超过 30 日，本公司即认为该金融工具的信用风险已显著增加，除非有确凿证据证明该金融工具的信用风险自初始确认后并未显著增加。

如果金融工具于资产负债表日的信用风险较低，本公司即认为该金融工具的信用风险自初始确认后并未显著增加。

如果有客观证据表明某项金融资产已经发生信用减值，则本公司在单项基础上对该金融资产计提减值准备。

对于由《企业会计准则第 14 号——收入》(2017)规范的交易形成的应收款项和合同资产，无论是否包含重大融资成分，本公司始终按照相当于整个存续期内预期信用损失的金额计量其损失准备。

对于租赁应收款，本公司选择始终按照相当于整个存续期内预期信用损失的金额计量其损失准备。

本公司不再合理预期金融资产合同现金流量能够全部或部分收回的，直接减记该金融资产的账面余额。

## (十) 存货

### 1、 存货的分类和成本

存货分类为：在途物资、原材料、周转材料、自制半成品、库存商品、在产品、发出商品、委托加工物资等。

存货按成本进行初始计量，存货成本包括采购成本、加工成本和其他使存货达到目前场所和状态所发生的支出。



## 2、 发出存货的计价方法

存货发出时按加权平均法计价。

## 3、 不同类别存货可变现净值的确定依据

资产负债表日，存货应当按照成本与可变现净值孰低计量。当存货成本高于其可变现净值的，应当计提存货跌价准备。可变现净值，是指在日常活动中，存货的估计售价减去至完工时估计将要发生的成本、估计的销售费用以及相关税费后的金额。

产成品、库存商品和用于出售的材料等直接用于出售的商品存货，在正常生产经营过程中，以该存货的估计售价减去估计的销售费用和相关税费后的金额，确定其可变现净值；需要经过加工的材料存货，在正常生产经营过程中，以所生产的产成品的估计售价减去至完工时估计将要发生的成本、估计的销售费用和相关税费后的金额，确定其可变现净值；为执行销售合同或者劳务合同而持有的存货，其可变现净值以合同价格为基础计算，若持有存货的数量多于销售合同订购数量的，超出部分的存货的可变现净值以一般销售价格为基础计算。

计提存货跌价准备后，如果以前减记存货价值的影响因素已经消失，导致存货的可变现净值高于其账面价值的，在原已计提的存货跌价准备金额内予以转回，转回的金额计入当期损益。

## 4、 存货的盘存制度

采用永续盘存制。

## 5、 低值易耗品和包装物的摊销方法

(1) 低值易耗品采用一次转销法；

(2) 包装物采用一次转销法。

## (十一) 合同资产

### 1、 合同资产的确认方法及标准

本公司根据履行履约义务与客户付款之间的关系在资产负债表中列示合同资产或合同负债。本公司已向客户转让商品或提供服务而有权收取对价的权利（且该权利取决于时间流逝之外的其他因素）列示为合同资产。同一合同下的合同资产和合同负债以净额列示。本公司拥有的、无条件（仅取决于时间流逝）向客户收取对价的权利作为应收款项单独列示。

## 2、 合同资产预期信用损失的确定方法及会计处理方法

合同资产的预期信用损失的确定方法及会计处理方法详见本附注“（九）6、金融资产减值的测试方法及会计处理方法”。

## （十二）长期股权投资

### 1、 共同控制、重大影响的判断标准

共同控制，是指按照相关约定对某项安排所共有的控制，并且该安排的相关活动必须经过分享控制权的参与方一致同意后才能决策。本公司与其他合营方一同对被投资单位实施共同控制且对被投资单位净资产享有权利的，被投资单位为本公司的合营企业。

重大影响，是指对被投资单位的财务和经营决策有参与决策的权力，但并不能够控制或者与其他方一起共同控制这些政策的制定。本公司能够对被投资单位施加重大影响的，被投资单位为本公司联营企业。

### 2、 初始投资成本的确定

#### （1）企业合并形成的长期股权投资

对于同一控制下的企业合并形成的对子公司的长期股权投资，在合并日按照取得被合并方所有者权益在最终控制方合并财务报表中的账面价值的份额作为长期股权投资的初始投资成本。长期股权投资初始投资成本与支付对价账面价值之间的差额，调整资本公积中的股本溢价；资本公积中的股本溢价不足冲减时，调整留存收益。因追加投资等原因能够对同一控制下的被投资单位实施控制的，按上述原则确认的长期股权投资的初始投资成本与达到合并前的长期股权投资账面价值加上合并日进一步取得股份新支付对价的账面价值之和的差额，调整股本溢价，股本溢价不足冲减的，冲减留存收益。

对于非同一控制下的企业合并形成的对子公司的长期股权投资，按照购买日确定的合并成本作为长期股权投资的初始投资成本。因追加投资等原因能够对非同一控制下的被投资单位实施控制的，按照原持有的股权投资账面价值加上新增投资成本之和作为初始投资成本。

#### （2）通过企业合并以外的其他方式取得的长期股权投资

以支付现金方式取得的长期股权投资，按照实际支付的购买价款作为初始投资成本。

以发行权益性证券取得的长期股权投资，按照发行权益性证券的公允价值作为初始投资成本。

### 3、 后续计量及损益确认方法

#### （1）成本法核算的长期股权投资

公司对子公司的长期股权投资，采用成本法核算，除非投资符合持有待售的条件。除取得投资时实际支付的价款或对价中包含的已宣告但尚未发放的现金股利或利润外，公司按照享有被投资单位宣告发放的现金股利或利润确认当期投资收益。

#### （2）权益法核算的长期股权投资

对联营企业和合营企业的长期股权投资，采用权益法核算。初始投资成本大于投资时应享有被投资单位可辨认净资产公允价值份额的差额，不调整长期股权投资的初始投资成本；初始投资成本小于投资时应享有被投资单位可辨认净资产公允价值份额的差额，计入当期损益，同时调整长期股权投资的成本。

公司按照应享有或应分担的被投资单位实现的净损益和其他综合收益的份额，分别确认投资收益和其他综合收益，同时调整长期股权投资的账面价值；按照被投资单位宣告分派的利润或现金股利计算应享有的部分，相应减少长期股权投资的账面价值；对于被投资单位除净损益、其他综合收益和利润分配以外所有者权益的其他变动（简称“其他所有者权益变动”），调整长期股权投资的账面价值并计入所有者权益。

在确认应享有被投资单位净损益、其他综合收益及其他所有者权益变动的份额时，以取得投资时被投资单位可辨认净资产的公允价值为基础，并按照公司的会计政策及会计期间，对被投资单位的净利润和其他综合收益等进行调整后确认。

公司与联营企业、合营企业之间发生的未实现内部交易损益按照应享有的比例计算归属于公司的部分，予以抵销，在此基础上确认投资收益，但投出或出售的资产构成业务的除外。与被投资单位发生的未实现内部交易损失，属于资产减值损失的，全额确认。

公司对合营企业或联营企业发生的净亏损，除负有承担额外损失义务外，以长期股权投资的账面价值以及其他实质上构成对合营企业或联营企业净投资的长期权益减记至零为限。合营企业或联营企业以后实现净利润的，公司在收益分享额弥补未确认的亏损分担额后，恢复确认收益分享额。

#### （3）长期股权投资的处置

处置长期股权投资，其账面价值与实际取得价款的差额，计入当期损益。

部分处置权益法核算的长期股权投资，剩余股权仍采用权益法核算的，原权益法核算确认的其他综合收益采用与被投资单位直接处置相关资产或负债相



同的基础按相应比例结转，其他所有者权益变动按比例结转入当期损益。

因处置股权投资等原因丧失了对被投资单位的共同控制或重大影响的，原股权投资因采用权益法核算而确认的其他综合收益，在终止采用权益法核算时采用与被投资单位直接处置相关资产或负债相同的基础进行会计处理，其他所有者权益变动在终止采用权益法核算时全部转入当期损益。

因处置部分股权投资等原因丧失了对被投资单位控制权的，在编制个别财务报表时，剩余股权能够对被投资单位实施共同控制或重大影响的，改按权益法核算，并对该剩余股权视同自取得时即采用权益法核算进行调整，对于取得被投资单位控制权之前确认的其他综合收益采用与被投资单位直接处置相关资产或负债相同的基础按比例结转，因采用权益法核算确认的其他所有者权益变动按比例结转入当期损益；剩余股权不能对被投资单位实施共同控制或施加重大影响的，确认为金融资产，其在丧失控制之日的公允价值与账面价值间的差额计入当期损益，对于取得被投资单位控制权之前确认的其他综合收益和其他所有者权益变动全部结转。

通过多次交易分步处置对子公司股权投资直至丧失控制权，属于一揽子交易的，各项交易作为一项处置子公司股权投资并丧失控制权的交易进行会计处理；在丧失控制权之前每一次处置价款与所处置的股权对应得长期股权投资账面价值之间的差额，在个别财务报表中，先确认为其他综合收益，到丧失控制权时再一并转入丧失控制权的当期损益。不属于一揽子交易的，对每一项交易分别进行会计处理。

### (十三) 固定资产

#### 1、 固定资产的确认和初始计量

固定资产指为生产商品、提供劳务、出租或经营管理而持有，并且使用寿命超过一个会计年度的有形资产。固定资产在同时满足下列条件时予以确认：

- (1) 与该固定资产有关的经济利益很可能流入企业；
- (2) 该固定资产的成本能够可靠地计量。

固定资产按成本（并考虑预计弃置费用因素的影响）进行初始计量。

与固定资产有关的后续支出，在与其有关的经济利益很可能流入且其成本能够可靠计量时，计入固定资产成本；对于被替换的部分，终止确认其账面价值；所有其他后续支出于发生时计入当期损益。

## 2、 折旧方法

固定资产折旧采用年限平均法分类计提，根据固定资产类别、预计使用寿命和预计净残值率确定折旧率。对计提了减值准备的固定资产，则在未来期间按扣除减值准备后的账面价值及依据尚可使用年限确定折旧额。如固定资产各组成部分的使用寿命不同或者以不同方式为企业提供服务，则选择不同折旧率或折旧方法，分别计提折旧。

各类固定资产折旧方法、折旧年限、残值率和年折旧率如下：

类别	折旧方法	折旧年限（年）	残值率（%）	年折旧率（%）
房屋及建筑物	年限平均法	10-30	5	9.50-3.17
机器设备	年限平均法	5-10	5	19.00-9.50
运输工具	年限平均法	5	5	19.00
电子及其他设备	年限平均法	5	5	19.00

## 3、 固定资产处置

当固定资产被处置、或者预期通过使用或处置不能产生经济利益时，终止确认该固定资产。固定资产出售、转让、报废或毁损的处置收入扣除其账面价值和相关税费后的金额计入当期损益。

### (十四) 在建工程

在建工程按实际发生的成本计量。实际成本包括建筑成本、安装成本、符合资本化条件的借款费用以及其他为使在建工程达到预定可使用状态前所发生的必要支出。在建工程在达到预定可使用状态时，转入固定资产并自次月起开始计提折旧。

### (十五) 借款费用

#### 1、 借款费用资本化的确认原则

公司发生的借款费用，可直接归属于符合资本化条件的资产的购建或者生产的，予以资本化，计入相关资产成本；其他借款费用，在发生时根据其发生额确认为费用，计入当期损益。

符合资本化条件的资产，是指需要经过相当长时间的购建或者生产活动才能达到预定可使用或者可销售状态的固定资产、投资性房地产和存货等资产。

#### 2、 借款费用资本化期间

资本化期间，指从借款费用开始资本化时点到停止资本化时点的期间，借款费用暂停资本化的期间不包括在内。

借款费用同时满足下列条件时开始资本化：

(1) 资产支出已经发生，资产支出包括为购建或者生产符合资本化条件的资产而以支付现金、转移非现金资产或者承担带息债务形式发生的支出；

(2) 借款费用已经发生；

(3) 为使资产达到预定可使用或者可销售状态所必要的购建或者生产活动已经开始。

当购建或者生产符合资本化条件的资产达到预定可使用或者可销售状态时，借款费用停止资本化。

### 3、 暂停资本化期间

符合资本化条件的资产在购建或生产过程中发生的非正常中断、且中断时间连续超过 3 个月的，则借款费用暂停资本化；该项中断如是所购建或生产的符合资本化条件的资产达到预定可使用状态或者可销售状态必要的程序，则借款费用继续资本化。在中断期间发生的借款费用确认为当期损益，直至资产的购建或者生产活动重新开始后借款费用继续资本化。

### 4、 借款费用资本化率、资本化金额的计算方法

对于为购建或者生产符合资本化条件的资产而借入的专门借款，以专门借款当期实际发生的借款费用，减去尚未动用的借款资金存入银行取得的利息收入或进行暂时性投资取得的投资收益后的金额，来确定借款费用的资本化金额。

对于为购建或者生产符合资本化条件的资产而占用的一般借款，根据累计资产支出超过专门借款部分的资产支出加权平均数乘以所占用一般借款的资本化率，计算确定一般借款应予资本化的借款费用金额。资本化率根据一般借款加权平均实际利率计算确定。

在资本化期间内，外币专门借款本金及利息的汇兑差额，予以资本化，计入符合资本化条件的资产的成本。除外币专门借款之外的其他外币借款本金及其利息所产生的汇兑差额计入当期损益。

## (十六) 无形资产

### 1、 无形资产的计价方法

(1) 公司取得无形资产时按成本进行初始计量；

外购无形资产的成本，包括购买价款、相关税费以及直接归属于使该项资产达到预定用途所发生的其他支出。



## (2) 后续计量

在取得无形资产时分析判断其使用寿命。

对于使用寿命有限的无形资产，在为企业带来经济利益的期限内摊销；无法预见无形资产为企业带来经济利益期限的，视为使用寿命不确定的无形资产，不予摊销。

## 2、使用寿命有限的无形资产的使用寿命估计情况

项目	预计使用寿命	摊销方法	依据
土地使用权	50	年限平均法	土地使用权证
非专利技术	10	年限平均法	预计受益期限
软件	5	年限平均法	预计受益期限
特许权	10	年限平均法	预计受益期限

## 3、划分研究阶段和开发阶段的具体标准

公司内部研究开发项目的支出分为研究阶段支出和开发阶段支出。

研究阶段：为获取并理解新的科学或技术知识等而进行的独创性的有计划调查、研究活动的阶段。

开发阶段：在进行商业性生产或使用前，将研究成果或其他知识应用于某项计划或设计，以生产出新的或具有实质性改进的材料、装置、产品等活动的阶段。

## 4、开发阶段支出资本化的具体条件

研究阶段的支出，于发生时计入当期损益。开发阶段的支出同时满足下列条件的，确认为无形资产，不能满足下述条件的开发阶段的支出计入当期损益：

- (1) 完成该无形资产以使其能够使用或出售在技术上具有可行性；
- (2) 具有完成该无形资产并使用或出售的意图；
- (3) 无形资产产生经济利益的方式，包括能够证明运用该无形资产生产的产品存在市场或无形资产自身存在市场，无形资产将在内部使用的，能够证明其有用性；
- (4) 有足够的技术、财务资源和其他资源支持，以完成该无形资产的开发，并有能力使用或出售该无形资产；
- (5) 归属于该无形资产开发阶段的支出能够可靠地计量。

无法区分研究阶段支出和开发阶段支出的，将发生的研发支出全部计入当期损益。

### (十七) 长期资产减值

长期股权投资、采用成本模式计量的投资性房地产、固定资产、在建工程、使用权资产、使用寿命有限的无形资产、油气资产等长期资产，于资产负债表日存在减值迹象的，进行减值测试。减值测试结果表明资产的可收回金额低于其账面价值的，按其差额计提减值准备并计入减值损失。可收回金额为资产的公允价值减去处置费用后的净额与资产预计未来现金流量的现值两者之间的较高者。资产减值准备按单项资产为基础计算并确认，如果难以对单项资产的可收回金额进行估计的，以该资产所属的资产组确定资产组的可收回金额。资产组是能够独立产生现金流入的最小资产组合。

对于因企业合并形成的商誉、使用寿命不确定的无形资产、尚未达到可使用状态的无形资产，无论是否存在减值迹象，至少在每年年度终了进行减值测试。

本公司进行商誉减值测试，对于因企业合并形成的商誉的账面价值，自购买日起按照合理的方法分摊至相关的资产组；难以分摊至相关的资产组的，将其分摊至相关的资产组组合。相关的资产组或者资产组组合，是能够从企业合并的协同效应中受益的资产组或者资产组组合。

在对包含商誉的相关资产组或者资产组组合进行减值测试时，如与商誉相关的资产组或者资产组组合存在减值迹象的，先对不包含商誉的资产组或者资产组组合进行减值测试，计算可收回金额，并与相关账面价值相比较，确认相应的减值损失。然后对包含商誉的资产组或者资产组组合进行减值测试，比较其账面价值与可收回金额，如可收回金额低于账面价值的，减值损失金额首先抵减分摊至资产组或者资产组组合中商誉的账面价值，再根据资产组或者资产组组合中除商誉之外的其他各项资产的账面价值所占比重，按比例抵减其他各项资产的账面价值。

上述资产减值损失一经确认，在以后会计期间不予转回。

### (十八) 长期待摊费用

长期待摊费用为已经发生但应由本期和以后各期负担的分摊期限在一年以上的各项费用。

各项费用的摊销期限及摊销方法为：

项目	摊销方法	摊销年限
装修工程	年限平均法	3-5年
混凝土密封固化地坪工程	年限平均法	3-5年
春风苑/厂区东西面管道工程	年限平均法	3-5年
服务及培训费	年限平均法	3-5年
软件使用费	年限平均法	3-5年

项目	摊销方法	摊销年限
产线改造工程	年限平均法	3-5年
办公家具	年限平均法	3-5年

## (十九) 合同负债

本公司根据履行履约义务与客户付款之间的关系在资产负债表中列示合同资产或合同负债。本公司已收或应收客户对价而应向客户转让商品或提供服务的义务列示为合同负债。同一合同下的合同资产和合同负债以净额列示。

## (二十) 职工薪酬

### 1、 短期薪酬的会计处理方法

本公司在职工为本公司提供服务的会计期间，将实际发生的短期薪酬确认为负债，并计入当期损益或相关资产成本。

本公司为职工缴纳的社会保险费和住房公积金，以及按规定提取的工会经费和职工教育经费，在职工为本公司提供服务的会计期间，根据规定的计提基础和计提比例计算确定相应的职工薪酬金额。

本公司发生的职工福利费，在实际发生时根据实际发生额计入当期损益或相关资产成本，其中，非货币性福利按照公允价值计量。

### 2、 离职后福利的会计处理方法

#### (1) 设定提存计划

本公司按当地政府的相关规定为职工缴纳基本养老保险和失业保险，在职工为本公司提供服务的会计期间，按以当地规定的缴纳基数和比例计算应缴纳金额，确认为负债，并计入当期损益或相关资产成本。此外，本公司还参与了由国家相关部门批准的企业年金计划/补充养老保险基金。本公司按职工工资总额的一定比例向年金计划/当地社会保险机构缴费，相应支出计入当期损益或相关资产成本。

#### (2) 设定受益计划

本公司根据预期累计福利单位法确定的公式将设定受益计划产生的福利义务归属于职工提供服务的期间，并计入当期损益或相关资产成本。

设定受益计划义务现值减去设定受益计划资产公允价值所形成的赤字或盈余确认为一项设定受益计划净负债或净资产。设定受益计划存在盈余的，本公司以设定受益计划的盈余和资产上限两项的孰低者计量设定受益计划净资产。所有设定受益计划义务，包括预期在职工提供服务的年度报告期间结束后的

十二个月内支付的义务，根据资产负债表日与设定受益计划义务期限和币种相匹配的国债或活跃市场上的高质量公司债券的市场收益率予以折现。

设定受益计划产生的服务成本和设定受益计划净负债或净资产的利息净额计入当期损益或相关资产成本；重新计量设定受益计划净负债或净资产所产生的变动计入其他综合收益，并且在后续会计期间不转回至损益，在原设定受益计划终止时在权益范围内将原计入其他综合收益的部分全部结转至未分配利润。

在设定受益计划结算时，按在结算日确定的设定受益计划义务现值和结算价格两者的差额，确认结算利得或损失。

### 3、 辞退福利的会计处理方法

本公司向职工提供辞退福利的，在下列两者孰早日确认辞退福利产生的职工薪酬负债，并计入当期损益：公司不能单方面撤回因解除劳动关系计划或裁减建议所提供的辞退福利时；公司确认与涉及支付辞退福利的重组相关的成本或费用时。

#### (二十一) 预计负债

与或有事项相关的义务同时满足下列条件时，本公司将其确认为预计负债：

- (1) 该义务是本公司承担的现时义务；
- (2) 履行该义务很可能导致经济利益流出本公司；
- (3) 该义务的金额能够可靠地计量。

预计负债按履行相关现时义务所需的支出的最佳估计数进行初始计量。

在确定最佳估计数时，综合考虑与或有事项有关的风险、不确定性和货币时间价值等因素。对于货币时间价值影响重大的，通过对相关未来现金流出进行折现后确定最佳估计数。

所需支出存在一个连续范围，且该范围内各种结果发生的可能性相同的，最佳估计数按照该范围内的中间值确定；在其他情况下，最佳估计数分别下列情况处理：

- 或有事项涉及单个项目的，按照最可能发生金额确定。
- 或有事项涉及多个项目的，按照各种可能结果及相关概率计算确定。

清偿预计负债所需支出全部或部分预期由第三方补偿的，补偿金额在基本确定能够收到时，作为资产单独确认，确认的补偿金额不超过预计负债的账面价值。

本公司在资产负债表日对预计负债的账面价值进行复核，有确凿证据表明该账面价值不能反映当前最佳估计数的，按照当前最佳估计数对该账面价值进行调整。

报告期内，公司预计负债主要为：



(1) 计提的产品质量保证金（三包费）。具体计提政策如下：

1) 若销售合同中约定保证金比例的，则当期计提质量保证金金额=当期该类合同项下实现的销售收入\*约定的计提比例；

2) 若销售合同未约定保证金比例，则当期计提质量保证金金额=当期该类合同项下实现的销售收入\*预计计提比例。

(2) 对 CFP 经销商在库未售出车辆计提的准备金。具体计提政策如下：

计提的准备金=期末 CFP 经销商在库未售出车辆售价\*估计违约率及损失率。

详见本附注“五、(二十八) 预计负债”。

## (二十二) 股份支付

本公司的股份支付是为了获取职工或其他方提供服务而授予权益工具或者承担以权益工具为基础确定的负债的交易。本公司的股份支付分为以权益结算的股份支付和以现金结算的股份支付。

### 1、 以权益结算的股份支付及权益工具

以权益结算的股份支付换取职工提供服务的，以授予职工权益工具的公允价值计量。对于授予后立即可行权的股份支付交易，在授予日按照权益工具的公允价值计入相关成本或费用，相应增加资本公积。对于授予后完成等待期内的服务或达到规定业绩条件才可行权的股份支付交易，在等待期内每个资产负债表日，本公司根据对可行权权益工具数量的最佳估计，按照授予日公允价值，将当期取得的服务计入相关成本或费用，相应增加资本公积。

如果修改了以权益结算的股份支付的条款，至少按照未修改条款的情况确认取得的服务。此外，任何增加所授予权益工具公允价值的修改，或在修改日对职工有利的变更，均确认取得服务的增加。

在等待期内，如果取消了授予的权益工具，则本公司对取消所授予的权益性工具作为加速行权处理，将剩余等待期内应确认的金额立即计入当期损益，同时确认资本公积。但是，如果授予新的权益工具，并在新权益工具授予日认定所授予的新权益工具是用于替代被取消的权益工具的，则以与处理原权益工具条款和条件修改相同的方式，对所授予的替代权益工具进行处理。

### 2、 以现金结算的股份支付及权益工具

以现金结算的股份支付，按照本公司承担的以股份或其他权益工具为基础计算确定的负债的公允价值计量。授予后立即可行权的股份支付交易，本公司在授予日按照承担负债的公允价值计入相关成本或费用，相应增加负债。对于授予后完成等待期内的服务或达到规定业绩条件才可行权的股份支付交易，

在等待期内的每个资产负债表日，本公司以对可行权情况的最佳估计为基础，按照本公司承担负债的公允价值，将当期取得的服务计入相关成本或费用，并相应计入负债。在相关负债结算前的每个资产负债表日以及结算日，对负债的公允价值重新计量，其变动计入当期损益。

本公司修改以现金结算的股份支付协议中的条款和条件，使其成为以权益结算的股份支付的，在修改日（无论发生在等待期内还是等待期结束后），本公司按照所授予权益工具当日的公允价值计量以权益结算的股份支付，将已取得的服务计入资本公积，同时终止确认以现金结算的股份支付在修改日已确认的负债，两者之间的差额计入当期损益。如果由于修改延长或缩短了等待期，本公司按照修改后的等待期进行会计处理。

## (二十三) 收入

### 1、 收入确认和计量所采用的会计政策

本公司在履行了合同中的履约义务，即在客户取得相关商品或服务控制权时确认收入。取得相关商品或服务控制权，是指能够主导该商品或服务的使用并从中获得几乎全部的经济利益。

合同中包含两项或多项履约义务的，本公司在合同开始日，按照各单项履约义务所承诺商品或服务的单独售价的相对比例，将交易价格分摊至各单项履约义务。本公司按照分摊至各单项履约义务的交易价格计量收入。

交易价格是指本公司因向客户转让商品或服务而预期有权收取的对价金额，不包括代第三方收取的款项以及预期将退还给客户的款项。本公司根据合同条款，结合其以往的习惯做法确定交易价格，并在确定交易价格时，考虑可变对价、合同中存在的重大融资成分、非现金对价、应付客户对价等因素的影响。本公司以不超过在相关不确定性消除时累计已确认收入极可能不会发生重大转回的金额确定包含可变对价的交易价格。合同中存在重大融资成分的，本公司按照假定客户在取得商品或服务控制权时即以现金支付的应付金额确定交易价格，并在合同期间内采用实际利率法摊销该交易价格与合同对价之间的差额。满足下列条件之一的，属于在某一时段内履行履约义务，否则，属于在某一时点履行履约义务：

- 客户在本公司履约的同时即取得并消耗本公司履约所带来的经济利益。
- 客户能够控制本公司履约过程中在建的商品。
- 本公司履约过程中所产出的商品具有不可替代用途，且本公司在整个合同期内有权就累计至今已完成的履约部分收取款项。

对于在某一时段内履行的履约义务，本公司在该段时间内按照履约进度确认

收入，但是，履约进度不能合理确定的除外。本公司考虑商品或服务的性质，采用产出法或投入法确定履约进度。当履约进度不能合理确定时，已经发生的成本预计能够得到补偿的，本公司按照已经发生的成本金额确认收入，直到履约进度能够合理确定为止。

对于在某一时点履行的履约义务，本公司在客户取得相关商品或服务控制权时点确认收入。在判断客户是否已取得商品或服务控制权时，本公司考虑下列迹象：

- 本公司就该商品或服务享有现时收款权利，即客户就该商品或服务负有现时付款义务。
- 本公司已将该商品的法定所有权转移给客户，即客户已拥有该商品的法定所有权。
- 本公司已将该商品实物转移给客户，即客户已实物占有该商品。
- 本公司已将该商品所有权上的主要风险和报酬转移给客户，即客户已取得该商品所有权上的主要风险和报酬。
- 客户已接受该商品或服务。

## 2、 具体原则

本公司销售商品收入确认的确认标准及收入确认时间的具体判断标准：

(1) 国外（除美国）经销商销售：公司与经销商签署的销售合同约定的贸易方式一般为 FOB（指当货物在指定的装运港越过船舷，卖方即完成交货）。公司根据订单组织生产，产品完成加工、检验、包装等流程后，按照合同约定的发货日期和货物移交方式办理完海关出口报关程序。在指定的装运港将货物装船并取得海运提单后，根据合同约定此时与商品有关的所有权上的风险和报酬已经转移，相关经济利益很可能流入，收入、成本能够可靠的计量，公司确认相关收入。

(2) 国内经销商销售：公司在接到经销商订单后组织生产，产品生产完成后，根据订单约定的交货时间和交货数量发送至客户指定地点并取得收货确认单后，公司确认相关收入。

(3) 美国市场销售：公司在国内组织生产，产品生产完成后，报关出口美国指定地点储存，CFP 公司根据订单约定的交货时间和交货数量发送至客户指定地点并取得收货确认单后，公司确认相关收入。

## (二十四) 合同成本

合同成本包括合同履约成本与合同取得成本。

本公司为履行合同而发生的成本，不属于存货、固定资产或无形资产等相关准则规范范围的，在满足下列条件时作为合同履约成本确认为一项资产：

- 该成本与一份当前或预期取得的合同直接相关。
- 该成本增加了本公司未来用于履行履约义务的资源。
- 该成本预期能够收回。

本公司为取得合同发生的增量成本预期能够收回的，作为合同取得成本确认为一项资产。

与合同成本有关的资产采用与该资产相关的商品或服务收入确认相同的基础进行摊销；但是对于合同取得成本摊销期限未超过一年的，本公司在发生时将其计入当期损益。

与合同成本有关的资产，其账面价值高于下列两项的差额的，本公司对超出部分计提减值准备，并确认为资产减值损失：

- 1、因转让与该资产相关的商品或服务预期能够取得的剩余对价；
- 2、为转让该相关商品或服务估计将要发生的成本。

以前期间减值的因素之后发生变化，使得前述差额高于该资产账面价值的，本公司转回原已计提的减值准备，并计入当期损益，但转回后的资产账面价值不超过假定不计提减值准备情况下该资产在转回日的账面价值。

## (二十五) 政府补助

### 1、 类型

政府补助，是本公司从政府无偿取得的货币性资产或非货币性资产，分为与资产相关的政府补助和与收益相关的政府补助。

与资产相关的政府补助，是指本公司取得的、用于购建或以其他方式形成长期资产的政府补助。与收益相关的政府补助，是指除与资产相关的政府补助之外的政府补助。

本公司将所取得的用于购建或以其他方式形成长期资产的政府补助界定为与资产相关的政府补助；其余政府补助界定为与收益相关的政府补助。

若政府文件未明确规定补助对象，则采用以下方式将补助款划分为与收益相关的政府补助和与资产相关的政府补助：（1）政府文件明确了补助所针对的特定项目的，根据该特定项目的预算中将形成资产的支出金额和计入费用的支出金额的相对比例进行划分，对该划分比例需在每个资产负债日进行复核，必要时进行变更；（2）政府文件中对用途仅作一般性表述，没有指明特定项目的，作为与收益相关的政府补助。



## 2、 确认时点

政府补助在本公司能够满足其所附的条件并且能够收到时，予以确认。

## 3、 会计处理

与资产相关的政府补助确认为递延收益。在相关资产使用寿命内按照合理、系统的方法分期计入当期损益（与本公司日常活动相关的，计入其他收益；与本公司日常活动无关的，计入营业外收入）；

与收益相关的政府补助，用于补偿本公司以后期间的相关成本费用或损失的，确认为递延收益，并在确认相关成本费用或损失的期间，计入当期损益（与本公司日常活动相关的，计入其他收益；与本公司日常活动无关的，计入营业外收入）；用于补偿本公司已发生的相关成本费用或损失的，直接计入当期损益（与本公司日常活动相关的，计入其他收益；与本公司日常活动无关的，计入营业外收入）。

本公司取得的政策性优惠贷款贴息，区分以下两种情况，分别进行会计处理：

（1）财政将贴息资金拨付给贷款银行，由贷款银行以政策性优惠利率向本公司提供贷款的，本公司以实际收到的借款金额作为借款的入账价值，按照借款本金和该政策性优惠利率计算相关借款费用。

（2）财政将贴息资金直接拨付给本公司的，本公司将对应的贴息冲减相关借款费用。

## (二十六) 递延所得税资产和递延所得税负债

所得税包括当期所得税和递延所得税。除因企业合并和直接计入所有者权益(包括其他综合收益)的交易或者事项产生的所得税外，本公司将当期所得税和递延所得税计入当期损益。

递延所得税资产和递延所得税负债根据资产和负债的计税基础与其账面价值的差额(暂时性差异)计算确认。

对于可抵扣暂时性差异确认递延所得税资产，以未来期间很可能取得的用来抵扣可抵扣暂时性差异的应纳税所得额为限。对于能够结转以后年度的可抵扣亏损和税款抵减，以很可能获得用来抵扣可抵扣亏损和税款抵减的未来应纳税所得额为限，确认相应的递延所得税资产。

对于应纳税暂时性差异，除特殊情况外，确认递延所得税负债。

不确认递延所得税资产或递延所得税负债的特殊情况包括：

- 商誉的初始确认；

- 既不是企业合并、发生时也不影响会计利润和应纳税所得额(或可抵扣亏损)的交易或事项。

对与子公司、联营企业及合营企业投资相关的应纳税暂时性差异，确认递延所得税负债，除非本公司能够控制该暂时性差异转回的时间且该暂时性差异在可预见的未来很可能不会转回。对与子公司、联营企业及合营企业投资相关的可抵扣暂时性差异，当该暂时性差异在可预见的未来很可能转回且未来很可能获得用来抵扣可抵扣暂时性差异的应纳税所得额时，确认递延所得税资产。

资产负债表日，对于递延所得税资产和递延所得税负债，根据税法规定，按照预期收回相关资产或清偿相关负债期间的适用税率计量。

资产负债表日，本公司对递延所得税资产的账面价值进行复核。如果未来期间很可能无法获得足够的应纳税所得额用以抵扣递延所得税资产的利益，则减记递延所得税资产的账面价值。在很可能获得足够的应纳税所得额时，减记的金额予以转回。当拥有以净额结算的法定权利，且意图以净额结算或取得资产、清偿负债同时进行，当期所得税资产及当期所得税负债以抵销后的净额列报。

资产负债表日，递延所得税资产及递延所得税负债在同时满足以下条件时以抵销后的净额列示：

- 纳税主体拥有以净额结算当期所得税资产及当期所得税负债的法定权利；
- 递延所得税资产及递延所得税负债是与同一税收征管部门对同一纳税主体征收的所得税相关或者是对不同的纳税主体相关，但在未来每一具有重要性的递延所得税资产及负债转回的期间内，涉及的纳税主体意图以净额结算当期所得税资产和负债或是同时取得资产、清偿负债。

## (二十七) 租赁

租赁，是指在一定期间内，出租人将资产的使用权让与承租人以获取对价的合同。在合同开始日，本公司评估合同是否为租赁或者包含租赁。如果合同中一方让渡了在一定期间内控制一项或多项已识别资产使用的权利以换取对价，则该合同为租赁或者包含租赁。

合同中同时包含多项单独租赁的，本公司将合同予以分拆，并分别各项单独租赁进行会计处理。合同中同时包含租赁和非租赁部分的，承租人和出租人将租赁和非租赁部分进行分拆。

对于由新冠肺炎疫情直接引发的、就现有租赁合同达成的租金减免、延期支付等租金减让，同时满足下列条件的，本公司对所有租赁选择采用简化方法，不评估是否发生租赁变更，也不重新评估租赁分类：

- 减让后的租赁对价较减让前减少或基本不变，其中，租赁对价未折现或按减让前折现率折现均可；
- 综合考虑定性和定量因素后认定租赁的其他条款和条件无重大变化。

## 1、 本公司作为承租人

### (1) 使用权资产

在租赁期开始日，本公司对除短期租赁和低价值资产租赁以外的租赁确认使用权资产。使用权资产按照成本进行初始计量。该成本包括：

- 租赁负债的初始计量金额；
- 在租赁期开始日或之前支付的租赁付款额，存在租赁激励的，扣除已享受的租赁激励相关金额；
- 本公司发生的初始直接费用；
- 本公司为拆卸及移除租赁资产、复原租赁资产所在场地或将租赁资产恢复至租赁条款约定状态预计将发生的成本，但不包括属于为生产存货而发生的成本。

本公司后续采用直线法对使用权资产计提折旧。对能够合理确定租赁期届满时取得租赁资产所有权的，本公司在租赁资产剩余使用寿命内计提折旧；否则，租赁资产在租赁期与租赁资产剩余使用寿命两者孰短的期间内计提折旧。本公司按照本附注“三、(十七)长期资产减值”所述原则来确定使用权资产是否已发生减值，并对已识别的减值损失进行会计处理。

### (2) 租赁负债

在租赁期开始日，本公司对除短期租赁和低价值资产租赁以外的租赁确认租赁负债。租赁负债按照尚未支付的租赁付款额的现值进行初始计量。租赁付款额包括：

- 固定付款额（包括实质固定付款额），存在租赁激励的，扣除租赁激励相关金额；
- 取决于指数或比率的可变租赁付款额；
- 根据公司提供的担保余值预计应支付的款项；
- 购买选择权的行权价格，前提是公司合理确定将行使该选择权；
- 行使终止租赁选择权需支付的款项，前提是租赁期反映出公司将行使终止租赁选择权。

本公司采用租赁内含利率作为折现率，但如果无法合理确定租赁内含利率的，则采用本公司的增量借款利率作为折现率。

本公司按照固定的周期性利率计算租赁负债在租赁期内各期间的利息费用，并计入当期损益或相关资产成本。

未纳入租赁负债计量的可变租赁付款额在实际发生时计入当期损益或相关资产成本。

在租赁期开始日后，发生下列情形的，本公司重新计量租赁负债，并调整相应的使用权资产，若使用权资产的账面价值已调减至零，但租赁负债仍需进一步调减的，将差额计入当期损益：

- 当购买选择权、续租选择权或终止选择权的评估结果发生变化，或前述选择权的实际行权情况与原评估结果不一致的，本公司按变动后租赁付款额和修订后的折现率计算的现值重新计量租赁负债；
- 当实质固定付款额发生变动、担保余值预计的应付金额发生变动或用于确定租赁付款额的指数或比率发生变动，本公司按照变动后的租赁付款额和原折现率计算的现值重新计量租赁负债。但是，租赁付款额的变动源自浮动利率变动的，使用修订后的折现率计算现值。

### （3）短期租赁和低价值资产租赁

本公司选择对短期租赁和低价值资产租赁不确认使用权资产和租赁负债，并将相关的租赁付款额在租赁期内各个期间按照直线法计入当期损益或相关资产成本。短期租赁，是指在租赁期开始日，租赁期不超过 12 个月且不包含购买选择权的租赁。低价值资产租赁，是指单项租赁资产为全新资产时价值较低的租赁。公司转租或预期转租租赁资产的，原租赁不属于低价值资产租赁。

### （4）租赁变更

租赁发生变更且同时符合下列条件的，公司将该租赁变更作为一项单独租赁进行会计处理：

- 该租赁变更通过增加一项或多项租赁资产的使用权而扩大了租赁范围；
- 增加的对价与租赁范围扩大部分的单独价格按该合同情况调整后的金额相当。

租赁变更未作为一项单独租赁进行会计处理的，在租赁变更生效日，公司重新分摊变更后合同的对价，重新确定租赁期，并按照变更后租赁付款额和修订后的折现率计算的现值重新计量租赁负债。

租赁变更导致租赁范围缩小或租赁期缩短的，本公司相应调减使用权资产的账面价值，并将部分终止或完全终止租赁的相关利得或损失计入当期损益。其他租赁变更导致租赁负债重新计量的，本公司相应调整使用权资产的账面价值。



## 2、 本公司作为出租人

在租赁开始日，本公司将租赁分为融资租赁和经营租赁。融资租赁，是指无论所有权最终是否转移，但实质上转移了与租赁资产所有权有关的几乎全部风险和报酬的租赁。经营租赁，是指除融资租赁以外的其他租赁。本公司作为转租出租人时，基于原租赁产生的使用权资产对转租赁进行分类。

### （1）经营租赁会计处理

经营租赁的租赁收款额在租赁期内各个期间按照直线法确认为租金收入。本公司将发生的与经营租赁有关的初始直接费用予以资本化，在租赁期内按照与租金收入确认相同的基础分摊计入当期损益。未计入租赁收款额的可变租赁付款额在实际发生时计入当期损益。经营租赁发生变更的，公司自变更生效日起将其作为一项新租赁进行会计处理，与变更前租赁有关的预收或应收租赁收款额视为新租赁的收款额。

### （2）融资租赁会计处理

在租赁开始日，本公司对融资租赁确认应收融资租赁款，并终止确认融资租赁资产。本公司对应收融资租赁款进行初始计量时，将租赁投资净额作为应收融资租赁款的入账价值。租赁投资净额为未担保余值和租赁期开始日尚未收到的租赁收款额按照租赁内含利率折现的现值之和。

本公司按照固定的周期性利率计算并确认租赁期内各个期间的利息收入。应收融资租赁款的终止确认和减值按照本附注“三、（九）金融工具”进行会计处理。

未纳入租赁投资净额计量的可变租赁付款额在实际发生时计入当期损益。

融资租赁发生变更且同时符合下列条件的，本公司将该变更作为一项单独租赁进行会计处理：

- 该变更通过增加一项或多项租赁资产的使用权而扩大了租赁范围；
- 增加的对价与租赁范围扩大部分的单独价格按该合同情况调整后的金额相当。

融资租赁的变更未作为一项单独租赁进行会计处理的，本公司分别下列情形对变更后的租赁进行处理：

- 假如变更在租赁开始日生效，该租赁会被分类为经营租赁的，本公司自租赁变更生效日开始将其作为一项新租赁进行会计处理，并以租赁变更生效日前的租赁投资净额作为租赁资产的账面价值；
- 假如变更在租赁开始日生效，该租赁会被分类为融资租赁的，本公司按照本附注“三、（九）金融工具”关于修改或重新议定合同的政策进行会计处理。

### 3、 售后租回交易

公司按照本附注“三、(二十三)收入”所述原则评估确定售后租回交易中的资产转让是否属于销售。

#### (1) 作为承租人

售后租回交易中的资产转让属于销售的，公司作为承租人按原资产账面价值中与租回获得的使用权有关的部分，计量售后租回所形成的使用权资产，并仅就转让至出租人的权利确认相关利得或损失；售后租回交易中的资产转让不属于销售的，公司作为承租人继续确认被转让资产，同时确认一项与转让收入等额的金融负债。金融负债的会计处理详见本附注“三、(九)金融工具”。

#### (2) 作为出租人

售后租回交易中的资产转让属于销售的，公司作为出租人对资产购买进行会计处理，并根据前述“2、本公司作为出租人”的政策对资产出租进行会计处理；售后租回交易中的资产转让不属于销售的，公司作为出租人不确认被转让资产，但确认一项与转让收入等额的金融资产。金融资产的会计处理详见本附注“三、(九)金融工具”。

## (二十八) 重要会计政策和会计估计的变更

### 1、 重要会计政策变更

#### (1) 执行《企业会计准则解释第 15 号》

财政部于 2021 年 12 月 30 日发布了《企业会计准则解释第 15 号》(财会〔2021〕35 号，以下简称“解释第 15 号”)。

##### ① 关于试运行销售的会计处理

解释第 15 号规定了企业将固定资产达到预定可使用状态前或者研发过程中产出的产品或副产品对外销售的会计处理及其列报，规定不应将试运行销售相关收入抵销成本后的净额冲减固定资产成本或者研发支出。该规定自 2022 年 1 月 1 日起施行，对于财务报表列报最早期间的期初至 2022 年 1 月 1 日之间发生的试运行销售，应当进行追溯调整。执行该规定未对本公司财务状况和经营成果产生重大影响。

##### ②关于亏损合同的判断

解释第 15 号明确企业在判断合同是否构成亏损合同时所考虑的“履行该合同的成本”应当同时包括履行合同的增量成本和与履行合同直接相关的其他成本的分摊金额。该规定自 2022 年 1 月 1 日起施行，企业应当对在 2022 年 1 月 1 日尚未履行完所有义务的合同执行该规定，累积影响数调整施行日当年

年初留存收益及其他相关的财务报表项目，不调整前期比较财务报表数据。  
执行该规定未对本公司财务状况和经营成果产生重大影响。

## (2) 执行《企业会计准则解释第 16 号》

财政部于 2022 年 11 月 30 日公布了《企业会计准则解释第 16 号》(财会〔2022〕31 号，以下简称“解释第 16 号”)。

### ① 关于发行方分类为权益工具的金融工具相关股利的所得税影响的会计处理

解释第 16 号规定对于企业分类为权益工具的金融工具，相关股利支出按照税收政策相关规定在企业所得税税前扣除的，应当在确认应付股利时，确认与股利相关的所得税影响，并按照与过去产生可供分配利润的交易或事项时所采用的会计处理相一致的方式，将股利的所得税影响计入当期损益或所有者权益项目（含其他综合收益项目）。

该规定自公布之日起施行，相关应付股利发生在 2022 年 1 月 1 日至施行日之间的，按照该规定进行调整；发生在 2022 年 1 月 1 日之前且相关金融工具在 2022 年 1 月 1 日尚未终止确认的，应当进行追溯调整。执行该规定未对本公司财务状况和经营成果产生重大影响。

### ②关于企业将以现金结算的股份支付修改为以权益结算的股份支付的会计处理

解释第 16 号明确企业修改以现金结算的股份支付协议中的条款和条件，使其成为以权益结算的股份支付的，在修改日（无论发生在等待期内还是结束后），应当按照所授予权益工具修改日当日的公允价值计量以权益结算的股份支付，将已取得的服务计入资本公积，同时终止确认以现金结算的股份支付在修改日已确认的负债，两者之间的差额计入当期损益。

该规定自公布之日起施行，2022 年 1 月 1 日至施行日新增的有关交易，按照该规定进行调整；2022 年 1 月 1 日之前发生的有关交易未按照该规定进行处理的，应当进行追溯调整，将累计影响数调整 2022 年 1 月 1 日留存收益及其他相关项目，不调整前期比较财务报表数据。执行该规定未对本公司财务状况和经营成果产生重大影响。

## 2、重要会计估计变更

本报告期公司主要会计估计未发生变更。

## 四、税项

**(一) 主要税种和税率**

税种	计税依据	税率
增值税	按税法规定计算的销售货物和应税劳务收入为基础计算销项税额，在扣除当期允许抵扣的进项税额后，差额部分为应交增值税	13%、9%、6%
消费税（注 1）	按应税销售收入计缴	10%
城市维护建设税	按实际缴纳的增值税及消费税计缴	7%
教育费附加	按实际缴纳的增值税及消费税计征	3%
地方教育费附加	按实际缴纳的增值税及消费税计征	2%
企业所得税	按应纳税所得额计缴	15%、20%、25%、30%、 二级税制、州税、联邦税

注 1：250 毫升以上摩托车消费税率为 10%。

**存在不同企业所得税税率纳税主体的，披露情况说明**

纳税主体名称	所得税税率
本公司、凯特摩、杰西嘉	15%
和信实业（注 1）	二级税制
春风销售	25%
春风摩范商贸、春风特种装备、上海摩芯、泰国春风（注 2）	20%
墨西哥春风（注 3）	30%
CFP、CFF（注 4）	州税、联邦税

注 1：利润总额小于 200 万港币的税率是 8.25%，大于等于 200 万港币的超过部分是 16.5%。

注 2：泰国法定所得税税率为 20%。

注 3：墨西哥法定所得税税率为 30%。

注 4：联邦税：如果净利润为正，按累进税率缴税；如果为负，可以冲抵未来盈利，期限 20 年；州税：如果净利润为正，以 9.8% 恒定税率缴税；如果为负，可以冲抵未来盈利，期限 20 年。

**(二) 税收优惠**

根据《高新技术企业认定管理办法》（国科发火[2016]32 号）和《高新技术企业认定管理工作指引》（国科发火[2016]195 号）有关规定，浙江省科学技术厅、浙江省财政厅、国家税务总局浙江省税务局认定浙江春风动力股份有限公司为高新技术企业，



并授予编号为 GR202133005744 的证书，认定有效期为 3 年，企业所得税优惠期为 2021 年 1 月 1 日至 2023 年 12 月 31 日，税率为 15%。

根据《高新技术企业认定管理办法》（国科发火[2016]32 号）和《高新技术企业认定管理工作指引》（国科发火[2016]195 号）有关规定，浙江省科学技术厅、浙江省财政厅、国家税务总局浙江省税务局认定浙江春风凯特摩机车有限公司为高新技术企业，并授予编号为 GR202233003269 的证书，认定有效期为 3 年，企业所得税优惠期为 2022 年 1 月 1 日至 2024 年 12 月 31 日，税率为 15%。

根据《高新技术企业认定管理办法》（国科发火[2016]32 号）和《高新技术企业认定管理工作指引》（国科发火[2016]195 号）有关规定，浙江省科学技术厅、浙江省财政厅、国家税务总局浙江省税务局认定杭州杰西嘉机械有限公司为高新技术企业，并授予编号为 GR202233000161 的证书，认定有效期为 3 年，企业所得税优惠期为 2022 年 1 月 1 日至 2024 年 12 月 31 日，税率为 15%。

根据国家税务总局公告 2021 年第 8 号《国家税务总局关于落实支持小型微利企业和个体工商户发展所得税优惠政策有关事项的公告》及财政部 税务总局公告 2022 年第 13 号《财政部 税务总局关于进一步实施小微企业所得税优惠政策的公告》，自 2021 年 1 月 1 日至 2022 年 12 月 31 日小微企业年应纳税所得额不超过 100 万元的部分，减按 12.50% 计入应纳税所得额，按 20% 的税率缴纳企业所得税；年应纳税所得额超过 100 万元但不超过 300 万元的部分，自 2022 年 1 月 1 日至 2024 年 12 月 31 日减按 25% 计入应纳税所得额，按 20% 的税率缴纳企业所得税。杭州春风摩范商贸有限公司、浙江春风动力特种装备制造有限公司和上海摩芯动量科技有限公司 2022 年度符合小型微利企业确认标准。

## 五、 合并财务报表项目注释

### （一） 货币资金

项目	期末余额	上年年末余额
库存现金	418,234.14	320,576.25
银行存款	3,993,277,203.72	2,316,693,553.01
其他货币资金	329,495,493.53	1,058,177,263.73
合计	4,323,190,931.39	3,375,191,392.99
其中：存放在境外的款项总额	274,739,123.01	286,386,009.54

其中因抵押、质押或冻结等对使用有限制，因资金集中管理支取受限，以及放在境

外且资金汇回受到限制的货币资金明细如下：

项目	期末余额	上年年末余额
银行承兑汇票保证金	288,762,516.10	1,026,978,210.34
保函保证金	12,594,121.43	8,473,148.16
融资保证金	21,126,210.79	19,335,106.38
信用证保证金	132,000.00	
合计	322,614,848.32	1,054,786,464.88

## (二) 交易性金融资产

项目	期末余额	上年年末余额
以公允价值计量且其变动计入当期损益的金融资产	65,257,359.49	581,134,134.42
其中：衍生金融资产		5,898,850.00
理财产品	65,257,359.49	575,235,284.42
合计	65,257,359.49	581,134,134.42

## (三) 应收账款

### 1、 应收账款按账龄披露

账龄	期末余额	上年年末余额
1-6 个月	838,250,389.28	617,757,948.65
7-12 个月	9,611,558.40	6,950,698.44
1 至 2 年	2,113,290.17	33,287,695.99
2 至 3 年	6,319,393.71	2,707,951.56
3 年以上	1,830,850.76	20,571.00
小计	858,125,482.32	660,724,865.64
减：坏账准备	6,908,043.64	12,055,925.41
合计	851,217,438.68	648,668,940.23

**2、 应收账款按坏账计提方法分类披露**

类别	期末余额					上年年末余额				
	账面余额		坏账准备		账面价值	账面余额		坏账准备		账面价值
	金额	比例 (%)	金额	计提比例 (%)		金额	比例 (%)	金额	计提比例 (%)	
按单项计提坏账准备	1,790,850.75	0.21	1,790,850.75	100.00						
按组合计提坏账准备	856,334,631.57	99.79	5,117,192.89	0.60	851,217,438.68	660,724,865.64	100.00	12,055,925.41	1.82	648,668,940.23
其中：										
信用风险特征组合	856,334,631.57		5,117,192.89		851,217,438.68	660,724,865.64		12,055,925.41		648,668,940.23
合计	858,125,482.32	100.00	6,908,043.64		851,217,438.68	660,724,865.64	100.00	12,055,925.41		648,668,940.23

按单项计提坏账准备:

名称	期末余额			
	账面余额	坏账准备	计提比例 (%)	计提理由
单位 1	1,146,144.48	1,146,144.48	100.00	预计无法收回
单位 2	644,706.27	644,706.27	100.00	预计无法收回
合计	1,790,850.75	1,790,850.75		

按组合计提坏账准备:

组合计提项目: 信用风险特征组合

名称	期末余额		
	应收账款	坏账准备	计提比例 (%)
1-6 个月	838,250,389.28		
7-12 个月	9,611,558.40	961,155.84	10.00
1 至 2 年	2,113,290.17	633,987.05	30.00
2 至 3 年	5,674,687.44	2,837,343.72	50.00
3 年以上	684,706.28	684,706.28	100.00
合计	856,334,631.57	5,117,192.89	

3、 本期计提、转回或收回的坏账准备情况

类别	上年年末余额	本期变动金额				期末余额
		计提	收回或转回	转销或核销	其他	
坏账准备	12,055,925.41	3,875,185.63	8,994,131.30	42,345.05	-13,408.95	6,908,043.64
合计	12,055,925.41	3,875,185.63	8,994,131.30	42,345.05	-13,408.95	6,908,043.64

4、 本期实际核销的应收账款情况

项目	核销金额
实际核销的应收账款	42,345.05

5、 按欠款方归集的期末余额前五名的应收账款情况

单位名称	期末余额		
	应收账款	占应收账款合计数的比例 (%)	坏账准备
第一名	135,792,855.30	15.82	
第二名	81,180,868.12	9.46	

单位名称	期末余额		
	应收账款	占应收账款合计数的比例(%)	坏账准备
第三名	70,391,741.68	8.20	
第四名	58,160,374.02	6.78	
第五名	53,712,966.20	6.26	
合计	399,238,805.32	46.52	

6、 本期无因金融资产转移而终止确认的应收账款。

7、 本期无转移应收账款且继续涉入形成的资产、负债金额。

#### (四) 应收款项融资

##### 1、 应收款项融资情况

项目	期末余额	上年年末余额
应收票据	31,200,000.00	2,160,000.00
合计	31,200,000.00	2,160,000.00

##### 2、 应收款项融资本期增减变动及公允价值变动情况

项目	上年年末余额	本期新增	本期终止确认	其他变动	期末余额	累计在其他综合收益中确认的损失准备
应收票据	2,160,000.00	175,176,500.00	146,136,500.00		31,200,000.00	
合计	2,160,000.00	175,176,500.00	146,136,500.00		31,200,000.00	

#### (五) 预付款项

##### 1、 预付款项按账龄列示

账龄	期末余额		上年年末余额	
	金额	比例(%)	金额	比例(%)
1年以内	111,364,388.80	95.25	110,408,322.07	97.07
1至2年	3,501,927.98	3.00	2,509,229.36	2.21
2至3年	1,292,412.38	1.11	822,260.88	0.72
3年以上	752,663.73	0.64		
合计	116,911,392.89	100.00	113,739,812.31	100.00



## 2、按预付对象归集的期末余额前五名的预付款情况

预付对象	期末余额	占预付款项期末余额合计数的比例(%)
第一名	19,671,276.59	16.83
第二名	19,560,278.90	16.73
第三名	13,657,397.82	11.68
第四名	5,527,924.95	4.73
第五名	3,852,750.31	3.30
合计	62,269,628.57	53.27

## (六) 其他应收款

项目	期末余额	上年年末余额
应收利息		
应收股利		
其他应收款项	103,256,506.83	62,914,390.47
合计	103,256,506.83	62,914,390.47

## 1、其他应收款项

### (1) 按账龄披露

账龄	期末余额	上年年末余额
1-6个月	66,012,791.32	57,212,150.81
7-12个月	1,558,490.35	3,189,536.46
1至2年	38,675,071.00	2,450,224.07
2至3年	844,117.98	2,233,000.00
3年以上	10,976,386.96	8,820,583.01
小计	118,066,857.61	73,905,494.35
减：坏账准备	14,810,350.78	10,991,103.88
合计	103,256,506.83	62,914,390.47

(2) 按坏账计提方法分类披露

类别	期末余额					上年年末余额				
	账面余额		坏账准备		账面价值	账面余额		坏账准备		账面价值
	金额	比例 (%)	金额	计提比例 (%)		金额	比例 (%)	金额	计提比例 (%)	
按单项计提坏账准备	72,962,088.04	61.80	3,204,654.44	4.39	69,757,433.60					
按组合计提坏账准备	45,104,769.57	38.20	11,605,696.34	25.73	33,499,073.23	73,905,494.35	100.00	10,991,103.88	14.87	62,914,390.47
其中：										
信用风险特征组合	45,104,769.57		11,605,696.34		33,499,073.23	73,905,494.35		10,991,103.88		62,914,390.47
合计	118,066,857.61	100.00	14,810,350.78		103,256,506.83	73,905,494.35	100.00	10,991,103.88		62,914,390.47

按单项计提坏账准备:

名称	期末余额			
	账面余额	坏账准备	计提比例 (%)	计提理由
海关保证金	69,757,433.60			不计提
单位 1	3,204,654.44	3,204,654.44	100.00	预计无法收回
合计	72,962,088.04	3,204,654.44		

按组合计提坏账准备:

组合计提项目: 信用风险特征组合

名称	期末余额		
	其他应收款项	坏账准备	计提比例 (%)
1-6 个月	31,078,357.72		
7-12 个月	1,558,490.35	155,849.03	10.00
1 至 2 年	1,361,534.54	408,460.35	30.00
2 至 3 年	130,000.00	65,000.00	50.00
3 年以上	10,976,386.96	10,976,386.96	100.00
合计	45,104,769.57	11,605,696.34	

(3) 坏账准备计提情况

坏账准备	第一阶段	第二阶段	第三阶段	合计
	未来 12 个月预期信用损失	整个存续期预期信用损失(未发生信用减值)	整个存续期预期信用损失(已发生信用减值)	
上年年末余额	10,991,103.88			10,991,103.88
上年年末余额在本期				
--转入第二阶段				
--转入第三阶段				
--转回第二阶段				
--转回第一阶段				
本期计提	4,274,373.32			4,274,373.32
本期转回	470,079.78			470,079.78
本期转销				
本期核销				

坏账准备	第一阶段	第二阶段	第三阶段	合计
	未来 12 个月预期信用损失	整个存续期预期信用损失(未发生信用减值)	整个存续期预期信用损失(已发生信用减值)	
其他变动	-14,953.36			-14,953.36
期末余额	14,810,350.78			14,810,350.78

其他应收款项账面余额变动如下：

账面余额	第一阶段	第二阶段	第三阶段	合计
	未来 12 个月预期信用损失	整个存续期预期信用损失(未发生信用减值)	整个存续期预期信用损失(已发生信用减值)	
上年年末余额	73,905,494.35			73,905,494.35
上年年末余额在本期				
--转入第二阶段				
--转入第三阶段				
--转回第二阶段				
--转回第一阶段				
本期新增	757,893,659.38			757,893,659.38
本期终止确认	713,732,296.12			713,732,296.12
其他变动				
期末余额	118,066,857.61			118,066,857.61

(4) 本期计提、转回或收回的坏账准备情况

类别	上年年末余额	本期变动金额				期末余额
		计提	收回或转回	转销或核销	其他	
坏账准备	10,991,103.88	4,274,373.32	470,079.78		-14,953.36	14,810,350.78
合计	10,991,103.88	4,274,373.32	470,079.78		-14,953.36	14,810,350.78

(5) 本期无实际核销的其他应收款项情况。

(6) 按款项性质分类情况

款项性质	期末账面余额	上年年末账面余额
保证金	89,420,768.56	45,850,073.11
往来款	15,401,225.31	25,975,180.57
社保公积金	3,616,301.10	1,147,389.23
应收出口退税款	9,247,774.64	887,851.44
备用金	380,788.00	45,000.00
合计	118,066,857.61	73,905,494.35

(7) 按欠款方归集的期末余额前五名的其他应收款项情况

单位名称	款项性质	期末余额	账龄	占其他应收 款项期末余 额合计数的 比例(%)	坏账准备 期末余额
第一名	保证金	69,757,433.60	6个月以内; 1-2年	59.08	
第二名	保证金	10,532,500.00	3年以上	8.92	10,532,500.00
第三名	应收出口退 税款	9,247,774.64	6个月以内	7.83	
第四名	往来款	4,064,200.55	6个月以内	3.44	
第五名	往来款	3,204,654.44	1-2年; 2-3年	2.71	
合计		96,806,563.23		81.98	10,532,500.00

(8) 本期无涉及政府补助的其他应收款项。

(9) 本期无因金融资产转移而终止确认的其他应收款项。

(10) 本期无转移其他应收款项且继续涉入形成的资产、负债金额。



(七) 存货

1、 存货分类

项目	期末余额			上年年末余额		
	账面余额	存货跌价准备/ 合同履约成本 减值准备	账面价值	账面余额	存货跌价准备/ 合同履约成 本减值准备	账面价值
原材料	466,566,430.25	18,794,916.91	447,771,513.34	320,551,312.17	8,928,651.78	311,622,660.39
周转材料	3,969,411.09	154,952.91	3,814,458.18	5,928,568.36	144,716.48	5,783,851.88
委托加工 物资	28,166,190.41	575,740.35	27,590,450.06	39,463,801.83	249,864.83	39,213,937.00
在产品	63,818,389.45		63,818,389.45	73,401,612.37		73,401,612.37
自制半成品	60,731,036.05	3,222,382.23	57,508,653.82	35,371,217.82	1,247,608.44	34,123,609.38
库存商品	1,317,823,849.04	15,527,584.09	1,302,296,264.95	888,271,208.49	3,992,143.91	884,279,064.58
发出商品	114,176,625.24		114,176,625.24	205,696,067.63		205,696,067.63
在途物资	50,473,939.19		50,473,939.19	4,242,173.11		4,242,173.11
合计	2,105,725,870.72	38,275,576.49	2,067,450,294.23	1,572,925,961.78	14,562,985.44	1,558,362,976.34

2、 存货跌价准备及合同履约成本减值准备

项目	上年年末 余额	本期增加金额		本期减少金额		期末余额
		计提	其他	转回或转销	其他	
原材料	8,928,651.78	16,451,878.23		6,585,613.10		18,794,916.91
周转材料	144,716.48	23,158.11		12,921.68		154,952.91
委托加工物资	249,864.83	575,740.35		249,864.83		575,740.35
自制半成品	1,247,608.44	2,367,599.86		392,826.07		3,222,382.23
库存商品	3,992,143.91	13,102,134.68		1,566,694.50		15,527,584.09
合计	14,562,985.44	32,520,511.23		8,807,920.18		38,275,576.49

(八) 其他流动资产

项目	期末余额	上年年末余额
留抵增值税额	110,388,098.77	102,354,763.95
预缴的企业所得税	10,203,560.67	34,990,482.43
合计	120,591,659.44	137,345,246.38

(九) 长期股权投资

被投资单位	上年年末余额	本期增减变动								期末余额	减值准备 期末余额
		追加投资	减少投资	权益法下确认 的投资损益	其他综合 收益调整	其他权益 变动	宣告发放现金 股利或利润	计提减值 准备	其他		
1. 联营企业											
杭州誉鑫摩范商贸 有限公司	4,380,767.44	1,300,000.00		-220,696.23						5,460,071.21	
重庆力腾动力科技 有限公司		29,410,000.00		-922,393.63						28,487,606.37	
小计	4,380,767.44	30,710,000.00		-1,143,089.86						33,947,677.58	
合计	4,380,767.44	30,710,000.00		-1,143,089.86						33,947,677.58	

注：根据投资协议及章程约定，公司以 2941 万人民币向重庆力腾动力科技有限公司（以下简称“重庆力腾”）增资并持有 30% 股权。截至 2022 年 12 月 31 日，公司已支付投资款 2941 万元，重庆力腾其他股东尚未出资。

(十) 其他权益工具投资

1、 其他权益工具投资情况

项目	期末余额	上年年末余额
以公允价值计量且其变动计入其他综合收益-KTM Industries AG	232,567,065.86	303,035,124.55
合计	232,567,065.86	303,035,124.55

(十一) 固定资产

1、 固定资产及固定资产清理

项目	期末余额	上年年末余额
固定资产	956,850,612.26	431,542,484.58
固定资产清理		
合计	956,850,612.26	431,542,484.58

## 2、 固定资产情况

项目	房屋及建筑物	机器设备	运输设备	电子设备及其他	合计
1. 账面原值					
（1）上年年末余额	268,772,067.14	364,286,640.11	5,835,095.94	74,506,714.72	713,400,517.91
（2）本期增加金额	427,673,122.51	142,064,966.28	4,481,773.14	25,609,475.89	599,829,337.82
—购置		10,021,822.48	1,122,869.01	3,030,810.04	14,175,501.53
—在建工程转入	427,673,122.51	132,043,143.80	3,286,263.58	21,425,852.55	584,428,382.44
—其他			72,640.55	1,152,813.30	1,225,453.85
（3）本期减少金额	11,570,008.74	17,714,798.16	59,087.99	9,008,378.85	38,352,273.74
—处置或报废	11,570,008.74	17,714,798.16	59,087.99	9,008,378.85	38,352,273.74
（4）期末余额	684,875,180.91	488,636,808.23	10,257,781.09	91,107,811.76	1,274,877,581.99
2. 累计折旧					
（1）上年年末余额	92,243,195.74	142,139,658.98	2,605,558.57	44,869,620.04	281,858,033.33
（2）本期增加金额	8,888,666.71	36,750,540.53	1,248,457.66	12,212,040.79	59,099,705.69
—计提	8,888,666.71	36,750,540.53	1,201,547.52	11,732,429.73	58,573,184.49
—其他			46,910.14	479,611.06	526,521.20
（3）本期减少金额	5,092,888.64	9,704,394.05	28,019.63	8,105,466.97	22,930,769.29
—处置或报废	5,092,888.64	9,704,394.05	28,019.63	8,105,466.97	22,930,769.29
（4）期末余额	96,038,973.81	169,185,805.46	3,825,996.60	48,976,193.86	318,026,969.73
3. 减值准备					
（1）上年年末余额					

浙江春风动力股份有限公司  
二〇二二年度  
财务报表附注

项目	房屋及建筑物	机器设备	运输设备	电子设备及其他	合计
(2) 本期增加金额					
(3) 本期减少金额					
(4) 期末余额					
4. 账面价值					
(1) 期末账面价值	588,836,207.10	319,451,002.77	6,431,784.49	42,131,617.90	956,850,612.26
(2) 上年年末账面价值	176,528,871.40	222,146,981.13	3,229,537.37	29,637,094.68	431,542,484.58



3、 本期无暂时闲置的固定资产。

4、 无通过经营租赁租出的固定资产情况。

5、 未办妥产权证书的固定资产情况

项目	账面价值	未办妥产权证书的原因
新厂区厂房及办公楼	538,093,266.55	暂未办理

(十二) 在建工程

1、 在建工程及工程物资

项目	期末余额	上年年末余额
在建工程	274,128,467.05	444,280,937.30
工程物资		
合计	274,128,467.05	444,280,937.30

2、 在建工程情况

项目	期末余额			上年年末余额		
	账面余额	减值准备	账面价值	账面余额	减值准备	账面价值
设备安装工程	146,337,861.82		146,337,861.82	105,085,711.12		105,085,711.12
软件安装	28,082,147.85		28,082,147.85	19,078,134.80		19,078,134.80
新厂区（一期）				240,552,172.75		240,552,172.75
新厂区（二期）				79,564,918.63		79,564,918.63
CFP 办公楼	88,455,000.83		88,455,000.83			
基建（其他）	11,253,456.55		11,253,456.55			
合计	274,128,467.05		274,128,467.05	444,280,937.30		444,280,937.30

### 3、重要的在建工程项目本期变动情况

项目名称	预算数	上年年末余额	本期增加金额	本期转入固定资产金额	本期其他减少金额	期末余额	工程累计投入占预算比例(%)	工程进度	利息资本化累计金额	其中：本期利息资本化金额	本期利息资本化率(%)	资金来源
设备安装工程		105,085,711.12	212,607,645.76	146,564,669.18	24,790,825.88	146,337,861.82		未完工				募股资金、自筹
软件安装		19,078,134.80	12,914,628.09	394,704.88	3,515,910.16	28,082,147.85		未完工				募股资金、自筹
新厂区（一期）		240,552,172.75	84,601,308.10	325,153,480.85				已完工				募股资金、自筹
新厂区（二期）		79,564,918.63	32,750,608.90	112,315,527.53				已完工				募股资金、自筹
CFP 办公楼			88,455,000.83			88,455,000.83		未完工				自筹
基建（其他）			11,253,456.55			11,253,456.55		未完工				募股资金、自筹
合计		444,280,937.30	442,582,648.23	584,428,382.44	28,306,736.04	274,128,467.05						

### (十三) 使用权资产

项目	房屋及建筑物	合计
1. 账面原值		
(1) 上年年末余额	17,940,622.73	17,940,622.73
(2) 本期增加金额	21,418,571.85	21,418,571.85
—新增租赁	21,065,665.46	21,065,665.46
—其他	352,906.39	352,906.39
(3) 本期减少金额	178,702.84	178,702.84
—其他	178,702.84	178,702.84
(4) 期末余额	39,180,491.74	39,180,491.74
2. 累计折旧		
(1) 上年年末余额	4,123,476.92	4,123,476.92
(2) 本期增加金额	12,282,271.78	12,282,271.78
—计提	12,202,368.45	12,202,368.45
—其他	79,903.33	79,903.33
(3) 本期减少金额		
(4) 期末余额	16,405,748.70	16,405,748.70
3. 减值准备		
(1) 上年年末余额		
(2) 本期增加金额		
(3) 本期减少金额		
(4) 期末余额		
4. 账面价值		
(1) 期末账面价值	22,774,743.04	22,774,743.04
(2) 上年年末账面价值	13,817,145.81	13,817,145.81

### (十四) 无形资产

#### 1、 无形资产情况

项目	土地使用权	非专利技术	软件	特许权	合计
1. 账面原值					
(1) 上年年末余额	92,760,752.88	48,928,993.25	58,585,016.32		200,274,762.45
(2) 本期增加金额			3,641,653.40	4,050,086.63	7,691,740.03
—购置			3,338,850.12	4,050,086.63	7,388,936.75

项目	土地使用权	非专利技术	软件	特许权	合计
—其他			302,803.28		302,803.28
(3) 本期减少金额					
(4) 期末余额	92,760,752.88	48,928,993.25	62,226,669.72	4,050,086.63	207,966,502.48
<b>2. 累计摊销</b>					
(1) 上年年末余额	10,030,147.65	20,509,193.16	28,367,027.70		58,906,368.51
(2) 本期增加金额	1,884,336.79	4,620,597.39	10,412,792.13		16,917,726.31
—计提	1,884,336.79	4,620,597.39	10,156,413.92		16,661,348.10
—其他			256,378.21		256,378.21
(3) 本期减少金额					
(4) 期末余额	11,914,484.44	25,129,790.55	38,779,819.83		75,824,094.82
<b>3. 减值准备</b>					
(1) 上年年末余额					
(2) 本期增加金额					
(3) 本期减少金额					
(4) 期末余额					
<b>4. 账面价值</b>					
(1) 期末账面价值	80,846,268.44	23,799,202.70	23,446,849.89	4,050,086.63	132,142,407.66
(2) 上年年末账面价值	82,730,605.23	28,419,800.09	30,217,988.62		141,368,393.94

- 2、 无使用寿命不确定的知识产权。
- 3、 无具有重要影响的单项知识产权。
- 4、 无所有权或使用权受到限制的知识产权。
- 5、 无未办妥产权证书的土地使用权情况。

#### (十五) 长期待摊费用

项目	上年年末余额	本期增加金额	本期摊销金额	其他减少金额	期末余额
装修工程	7,883,864.89	3,497,876.15	3,106,259.80		8,275,481.24
春风苑/厂区东 西面管道工程	1,928,182.33		1,051,453.11		876,729.22

项目	上年年末余额	本期增加金额	本期摊销金额	其他减少金额	期末余额
混凝土密封固化地坪工程	1,917,677.53	1,811,165.07	621,578.83		3,107,263.77
软件使用费	58,674.64	442,177.33	230,387.44		270,464.53
服务及培训费	932,189.41	1,576,487.33	1,756,674.92		752,001.82
产线改造工程	649,447.15	2,900,635.66	811,808.04		2,738,274.77
办公家具	694,120.42	3,352,329.15	361,424.08		3,685,025.49
其他	44,029.66	374,725.19	249,522.35		169,232.50
合计	14,108,186.03	13,955,395.88	8,189,108.57		19,874,473.34

## (十六) 递延所得税资产和递延所得税负债

### 1、 未经抵销的递延所得税资产

项目	期末余额		上年年末余额	
	可抵扣暂时性差异	递延所得税资产	可抵扣暂时性差异	递延所得税资产
资产减值准备	55,990,907.55	8,398,636.14	35,218,849.73	5,283,085.96
股票期权激励	59,178,464.53	8,876,769.68	165,792,359.94	24,868,853.99
资产摊销形成的暂时性差异	1,312,094.74	196,814.21	3,206,261.00	480,939.15
预提费用形成的暂时性差异	79,804,292.85	11,970,643.93	57,250,363.87	8,587,554.58
递延收益	61,996,114.20	9,299,417.13	36,896,264.20	5,534,439.63
可抵扣的应纳税所得额	194,112,474.39	29,116,871.16	308,714,558.27	46,307,183.74
使用权资产	1,745,523.40	261,828.51	90,487.16	13,573.07
内部交易未实现利润	136,918,223.21	34,665,956.48		
交易性金融资产公允价值变动	14,128,500.00	2,119,275.00		
合计	605,186,594.87	104,906,212.24	607,169,144.17	91,075,630.12

### 2、 未经抵销的递延所得税负债

项目	期末余额		上年年末余额	
	应纳税暂时性差异	递延所得税负债	应纳税暂时性差异	递延所得税负债
	差异	负债	差异	负债
非同一控制企业合并资产评估增值	5,654,724.48	1,413,681.12	6,023,810.88	1,505,952.72

项目	期末余额		上年年末余额	
	应纳税暂时性	递延所得税	应纳税暂时性	递延所得税
	差异	负债	差异	负债
交易性金融资产公允价值变动	725,246.40	108,786.96	5,757,103.44	1,685,098.42
其他权益工具投资公允价值变动	25,109,319.73	3,766,397.96	110,823,265.47	16,623,489.82
资产加速折旧	4,773,960.47	716,094.07		
内部交易未实现利润			21,610,198.73	7,338,400.07
合计	36,263,251.08	6,004,960.11	144,214,378.52	27,152,941.03

### 3、以抵销后净额列示的递延所得税资产或负债

项目	期末		上年年末	
	递延所得税资产和负债互抵金额	抵销后递延所得税资产或负债余额	递延所得税资产和负债互抵金额	抵销后递延所得税资产或负债余额
	递延所得税资产	749,052.33	104,157,159.91	
递延所得税负债	749,052.33	5,255,907.78		27,152,941.03

### 4、未确认递延所得税资产明细

项目	期末余额	上年年末余额
可抵扣亏损	-20,496,550.64	-77,911,571.03
资产减值准备	4,003,063.36	2,391,164.96
合计	-16,493,487.28	-75,520,406.07

### (十七) 其他非流动资产

项目	期末余额			上年年末余额		
	账面余额	减值准备	账面价值	账面余额	减值准备	账面价值
预付设备款	98,639,884.92		98,639,884.92	47,637,820.80		47,637,820.80
合计	98,639,884.92		98,639,884.92	47,637,820.80		47,637,820.80



**(十八) 交易性金融负债**

项目	上年年末余额	本期增加	本期减少	期末余额
交易性金融负债		14,128,500.00		14,128,500.00
其中：衍生金融负债		14,128,500.00		14,128,500.00
合计		14,128,500.00		14,128,500.00

**(十九) 应付票据**

种类	期末余额	上年年末余额
银行承兑汇票	2,463,870,000.00	1,751,110,350.00
合计	2,463,870,000.00	1,751,110,350.00

**(二十) 应付账款**

**1、 应付账款列示**

项目	期末余额	上年年末余额
应付材料货款	1,502,453,668.49	1,633,768,215.31
应付工程设备款	141,694,803.40	91,065,661.96
应付服务及其他款	446,919,033.68	287,099,227.79
合计	2,091,067,505.57	2,011,933,105.06

**(二十一) 合同负债**

**1、 合同负债情况**

项目	期末余额	上年年末余额
预收货款	149,711,375.05	144,821,685.70
合计	149,711,375.05	144,821,685.70

**(二十二) 应付职工薪酬**

**1、 应付职工薪酬列示**

项目	上年年末余额	本期增加	本期减少	期末余额
短期薪酬	143,643,241.58	1,078,110,167.99	979,157,619.12	242,595,790.45
离职后福利-设定提存计划	1,760,984.03	30,170,079.23	29,013,184.74	2,917,878.52
合计	145,404,225.61	1,108,280,247.22	1,008,170,803.86	245,513,668.97

## 2、 短期薪酬列示

项目	上年年末余额	本期增加	本期减少	期末余额
(1) 工资、奖金、津贴和补贴	141,997,800.53	992,632,332.92	894,901,507.76	239,728,625.69
(2) 职工福利费	113,437.18	37,554,797.73	37,668,234.91	
(3) 社会保险费	1,262,180.26	21,220,544.49	19,643,418.71	2,839,306.04
其中：医疗保险费	1,213,461.46	20,299,096.13	18,770,323.45	2,742,234.14
工伤保险费	48,718.80	921,448.36	873,095.26	97,071.90
(4) 住房公积金	160,327.00	19,202,976.94	19,363,029.94	274.00
(5) 工会经费和职工教育经费	109,496.61	7,499,515.91	7,581,427.80	27,584.72
合计	143,643,241.58	1,078,110,167.99	979,157,619.12	242,595,790.45

## 3、 设定提存计划列示

项目	上年年末余额	本期增加	本期减少	期末余额
基本养老保险	1,700,447.56	29,122,394.40	28,005,673.50	2,817,168.46
失业保险费	60,536.47	1,047,684.83	1,007,511.24	100,710.06
合计	1,760,984.03	30,170,079.23	29,013,184.74	2,917,878.52

## (二十三) 应交税费

税费项目	期末余额	上年年末余额
消费税	5,484,889.55	23,555,952.03
增值税	3,671,363.32	10,553,304.16
企业所得税	20,394,756.22	6,473,683.53
土地使用税	29,344.00	517,018.22
城市维护建设税	1,477,504.87	2,171,605.75
房产税	290,322.72	2,531,076.19
个人所得税	4,346,413.62	1,781,114.56
教育费附加	614,939.95	930,688.13
地方教育费附加	409,960.45	620,458.84
印花税	1,617,472.71	258,805.05
合计	38,336,967.41	49,393,706.46

#### (二十四) 其他应付款

项目	期末余额	上年年末余额
应付利息		
应付股利		
其他应付款项	67,594,452.29	61,329,846.06
合计	67,594,452.29	61,329,846.06

#### 1、 其他应付款项

##### (1) 按款项性质列示

项目	期末余额	上年年末余额
保证金	59,475,995.68	51,536,280.40
公司往来款	7,851,039.22	6,341,689.12
其他	267,417.39	3,451,876.54
合计	67,594,452.29	61,329,846.06

#### (二十五) 一年内到期的非流动负债

项目	期末余额	上年年末余额
一年内到期的租赁负债	10,018,310.25	
合计	10,018,310.25	

#### (二十六) 其他流动负债

项目	期末余额	上年年末余额
待转销项税额	9,841,376.86	7,734,915.18
合计	9,841,376.86	7,734,915.18

#### (二十七) 租赁负债

项目	期末余额	上年年末余额
租赁付款额	12,511,611.36	13,440,323.93
合计	12,511,611.36	13,440,323.93

#### (二十八) 预计负债

项目	上年年末余额	本期增加	本期减少	期末余额	形成原因
产品质量保证[注 1]	34,603,624.17	105,493,756.09	69,017,631.33	71,079,748.93	三包费
CFP 经销商在库未销售库存准备金[注 2]	3,576,645.67	8,920,765.18		12,497,410.85	回购义务

项目	上年年末余额	本期增加	本期减少	期末余额	形成原因
合计	38,180,269.84	114,414,521.27	69,017,631.33	83,577,159.78	

注 1：产品质量保证金政策详见 本附注“三、(二十一)”。

注 2：CFP 经销商在库未销售库存准备金政策详见本附注“三、(二十一)”。

### (二十九) 递延收益

项目	上年年末余额	本期增加	本期减少	期末余额	形成原因
政府补助	40,636,399.24	38,009,500.00	10,956,909.92	67,688,989.32	与资产相关
合计	40,636,399.24	38,009,500.00	10,956,909.92	67,688,989.32	

#### 涉及政府补助的项目：

负债项目	上年年末 余额	本期新增 补助金额	本期计入当 期损益金额	其他 变动	期末余额	与资产相关/ 与收益相关
百企装备优化提升 工程项目	255,360.20		85,119.96		170,240.24	与资产相关
机器换人项目	599,999.83		200,000.00		399,999.83	与资产相关
2013-2014 年度第 二批“机器换人”项 目财政资助的通知	40,860.00		13,620.00		27,240.00	与资产相关
2012 年研发平台	108,000.00		108,000.00			与资产相关
2015 年省“两化”深 度融合专项资金	115,760.20		57,879.96		57,880.24	与资产相关
2016 年省工业与 信息化发展财政专 项资金	420,000.00		120,000.00		300,000.00	与资产相关
2015 年杭州市循 环经济发展专项 资金	150,000.16		24,999.96		125,000.20	与资产相关
2017 年度余杭区 两化融合项目补助 -个性定制智能制 造集成平台建设 项目	700,499.84		116,750.04		583,749.80	与资产相关

负债项目	上年年末 余额	本期新增 补助金额	本期计入当 期损益金额	其他 变动	期末余额	与资产相关/ 与收益相关
国家级循环改造- 节能降耗减排技改 项目	637,499.84		106,250.04		531,249.80	与资产相关
省级循环化改造示 范试点重点项目 专项补助	22,999.84		22,999.84			与资产相关
余杭区 2017 年工 业生产性投资、技 术改造(智能制造) 投资项目竞争性分 配财政资金资助资金	2,026,429.88		289,490.04		1,736,939.84	与资产相关
杭州市余杭区财政 局两化融合项目补 助专项资金经费- 余经信(2019)21 号	1,492,330.12		213,189.96		1,279,140.16	与资产相关
杭州余杭经济技术 开发区(钱江经济 开发区)管理委员 会财政专项资金循 环经济补助-余开 管(2018)106号	743,749.88		106,250.04		637,499.84	与资产相关
2019 年杭州市智 能制造示范项目 补助	2,100,000.00		300,000.00		1,800,000.00	与资产相关
工业机器人、智能 化制造系统资助 资金补助	4,328,449.88		618,350.04		3,710,099.84	与资产相关
工业投资、技术改 造、智能制造投资 项目财政资助 资金补助	1,271,479.88		181,640.04		1,089,839.84	与资产相关

负债项目	上年年末 余额	本期新增 补助金额	本期计入当 期损益金额	其他 变动	期末余额	与资产相关/ 与收益相关
杭州市生态环境局 余杭分局重点污染 源防治项目补助金	1,599,999.92		200,000.04		1,399,999.88	与资产相关
杭州市生态环境局 余杭分局系统建设 补助金	358,400.08		44,799.96		313,600.12	与资产相关
杭州市余杭区财政 局财政零余额账户 资金补助	1,680,000.00		210,000.00		1,470,000.00	与资产相关
2013 年省级企业 研究院建设财政 补助	165,000.00		90,000.00		75,000.00	与资产相关
杭州余杭经济技术 开发区管理委员会 财政专项资金补助	15,999,999.69		2,000,000.04		13,999,999.65	与资产相关
临平区 2020 年度 技术改造项目资 助、工业机器人购 置奖励等财政资助 资金	5,819,580.00		646,620.00		5,172,960.00	与资产相关
春风动力数字化智 能工厂建设项目 (杭财企(2022)2 号)		2,730,000.00	273,000.00		2,457,000.00	与资产相关
大功率发动机产能 提升技改项目(杭 财企(2022)2号)		1,410,000.00	141,000.00		1,269,000.00	与资产相关
国家循环化改造- 节能降耗减排技改 项目(余开管 (2022)32号)		8,384,900.00	838,490.04		7,546,409.96	与资产相关



负债项目	上年年末 余额	本期新增 补助金额	本期计入当 期损益金额	其他 变动	期末余额	与资产相关/ 与收益相关
2022 年新制造业 计划专项资金（技 改和“未来工厂”项 目）（杭财企（2022） 2 号）		1,250,000.00	249,999.96		1,000,000.04	与资产相关
2020 年度区“鲲鹏”“准鲲鹏”企业 第一批财政扶持资 金（临经科（2022） 50 号）		8,750,000.00	1,749,999.96		7,000,000.04	与资产相关
2022 年度省级生 产制造方式转型示 范项目预拨资金 （临经科兑（2022） 16 号）		4,000,000.00	800,000.04		3,199,999.96	与资产相关
杭州市临平区财政 局财政第二批制造 业技改项目补贴 （杭财企（2022） 40 号）		2,161,800.00	216,180.00		1,945,620.00	与资产相关
杭州市临平区财政 局 22 年省级制造 业高质量发展专项 激励资金（临经科 （2022）119 号）		3,000,000.00	300,000.00		2,700,000.00	与资产相关
杭州市临平区经济 信息化和科学技术 局 21 年度技术改 造项目资金补助 （临经科（2022） 119 号）		3,102,400.00	310,239.96		2,792,160.04	与资产相关

负债项目	上年年末 余额	本期新增 补助金额	本期计入当 期损益金额	其他 变动	期末余额	与资产相关/ 与收益相关
2022 年新制造业 计划专项资金(技 术改造项目和“未 来工厂”项目)		950,000.00	95,000.00		855,000.00	与资产相关
临平区 2021 年度 技术改造项目资 助、工业机器人购 置奖励等财政资助 资金		2,270,400.00	227,040.00		2,043,360.00	与资产相关
合计	40,636,399.24	38,009,500.00	10,956,909.92		67,688,989.32	

### (三十) 股本

项目	上年年末余额	本期变动增 (+) 减 (-)					期末余额
		发行 新股	送股	公积金 转股	其他	小计	
股份总额	150,077,374.00				-245,411.00	-245,411.00	149,831,963.00

说明：股份总额本期增减变动详见本附注“五、(三十一) 资本公积”。

### (三十一) 资本公积

项目	上年年末余额	本期增加	本期减少	期末余额
资本溢价 (股本溢价)	2,286,238,146.94	1,076,051.92	4,709,103.98	2,282,605,094.88
其他资本公积	110,389,077.12	42,428,865.28		152,817,942.40
合计	2,396,627,224.06	43,504,917.20	4,709,103.98	2,435,423,037.28

说明：

1、截至 2022 年 2 月 21 日止，公司已收到 52 名激励对象以货币缴纳的股票期权行权款合计人民币 4,376,895.00 元（授予的股票期权第二期可行权股票的行权价格为 26.77 元/股）。股票激励行权收到的金额与库存股回购成本差额计入资本公积，其中减少库存股人民币 3,300,843.08 元，增加资本公积（股本溢价）人民币 1,076,051.92 元。

2、2022 年 11 月，公司注销已回购股份 245,411.00 股，减少库存股 4,954,514.98 元，冲减资本公积 4,709,103.98 元。

3、根据企业会计准则，本期确认股份支付金额 64,939,284.63 元，增加资本公积，其中归属于母公司 63,686,350.20 元，归属于少数股东 1,252,934.43 元。同时，对 2021 年股票期权激励计划及 2022 年股票期权激励计划未行权部分，按预计未来期间可抵扣的金额超过等待期内确认的成本费用金额确认所有者权益，计入资本公积科目 -21,257,484.92 元。

**(三十二) 库存股**

项目	上年年末余额	本期增加	本期减少	期末余额
为员工持股计划或者股权激励而收购的本公司股份	8,255,358.06		8,255,358.06	
合计	8,255,358.06		8,255,358.06	

说明：库存股本期增减变动详见本附注“五、（三十一）资本公积”。

**(三十三) 其他综合收益**

项目	上年年末余额	本期金额						期末余额
		本期所得税前发生额	减：前期计入其他综合收益当期转入损益	减：前期计入其他综合收益当期转入留存收益	减：所得税费用	税后归属于母公司	税后归属于少数股东	
1. 不能重分类进损益的其他综合收益	97,521,900.34	-75,058,018.07				-75,058,018.07		22,463,882.27
其中：重新计量设定受益计划变动额								
权益法下不能转损益的其他综合收益								
其他权益工具投资公允价值变动	97,521,900.34	-75,058,018.07				-75,058,018.07		22,463,882.27
企业自身信用风险公允价值变动								
2. 将重分类进损益的其他综合收益	-24,647,199.92	26,836,925.30				26,836,925.30		2,189,725.38
其中：权益法下可转损益的其他综合收益								
其他债权投资公允价值变动								

项目	上年年末余额	本期金额						期末余额
		本期所得税前 发生额	减：前期计入 其他综合收益 当期转入损益	减：前期计入其 他综合收益当期 转入留存收益	减：所得税 费用	税后归属于 母公司	税后归属于 少数股东	
金融资产重分类计入 其他综合收益的金额								
其他债权投资信用减 值准备								
现金流量套期储备								
外币财务报表折算差额	-24,647,199.92	26,836,925.30				26,836,925.30		2,189,725.38
其他综合收益合计	72,874,700.42	-48,221,092.77				-48,221,092.77		24,653,607.65

#### (三十四) 盈余公积

项目	上年年末余额	年初余额	本期增加	本期减少	期末余额
法定盈余公积	83,022,672.00	83,022,672.00			83,022,672.00
合计	83,022,672.00	83,022,672.00			83,022,672.00

#### (三十五) 未分配利润

项目	本期金额	上期金额
调整前上年年末未分配利润	942,053,988.48	640,545,964.32
调整年初未分配利润合计数（调增+，调减-）		
调整后年初未分配利润	942,053,988.48	640,545,964.32
加：本期归属于母公司所有者的净利润	701,366,297.51	411,522,357.03
减：提取法定盈余公积		
提取任意盈余公积		
提取一般风险准备		
应付普通股股利	124,360,529.29	110,014,332.87
转作股本的普通股股利		
期末未分配利润	1,519,059,756.70	942,053,988.48

注：根据公司 2022 年 5 月 6 日召开的 2021 年年度股东大会通过的决议，公司向全体股东派发现金红利 124,360,529.29 元。

#### (三十六) 营业收入和营业成本

##### 1、 营业收入和营业成本情况

项目	本期金额		上期金额	
	收入	成本	收入	成本
主营业务	11,044,665,112.66	8,220,962,131.61	7,680,672,593.36	5,990,049,219.52
其他业务	333,351,785.53	269,995,498.04	180,815,363.16	178,919,228.95
合计	11,378,016,898.19	8,490,957,629.65	7,861,487,956.52	6,168,968,448.47

##### 营业收入明细：

项目	本期金额	上期金额
客户合同产生的收入		
主营业务收入	11,044,665,112.66	7,680,672,593.36
其中：销售商品	11,044,665,112.66	7,680,672,593.36

项目	本期金额	上期金额
其他业务收入	333,351,785.53	180,815,363.16
其中：运费收入	311,559,184.53	158,613,342.79
材料废品	18,345,888.50	14,681,828.70
其他	3,446,712.50	7,520,191.67
合计	11,378,016,898.19	7,861,487,956.52

### (三十七) 税金及附加

项目	本期金额	上期金额
消费税	120,672,580.61	73,288,264.51
城市维护建设税	10,432,606.86	10,894,170.35
教育费附加	4,471,097.00	4,652,795.76
地方教育费附加	2,980,731.72	3,127,029.79
印花税	3,210,625.29	2,297,156.46
土地使用税		500,948.98
房产税	398,745.07	2,518,733.46
环境保护税	2,014.44	6,819.81
合计	142,168,400.99	97,285,919.12

### (三十八) 销售费用

项目	本期金额	上期金额
美国市场促销费	173,457,339.79	64,969,777.44
职工薪酬	166,430,992.29	142,869,214.88
广告费	115,335,683.53	97,395,743.41
三包费	127,169,255.98	70,230,876.84
仓储费	73,293,933.98	19,475,290.60
消费者贴息	58,872,574.76	28,936,259.31
业务服务费	46,369,080.07	50,718,034.45
经销商贴息	36,305,572.65	5,357,225.47
股权激励	14,929,963.51	
差旅费	14,772,711.30	9,992,233.76
中介服务费	16,174,662.39	6,231,958.74
中信保费	10,077,222.41	8,461,191.60

项目	本期金额	上期金额
折旧摊销	3,188,256.00	
办公费	3,453,000.78	2,319,771.21
业务招待费	3,142,994.86	2,472,097.48
进出口服务费	3,022,916.27	3,254,685.50
会务费	538,127.30	575,728.07
其他	9,059,432.90	5,825,889.56
合计	875,593,720.77	519,085,978.32

#### (三十九) 管理费用

项目	本期金额	上期金额
职工薪酬	247,361,497.27	139,582,804.72
财产保险	94,053,066.49	30,959,876.27
中介服务费	53,197,366.83	33,050,987.01
固定资产折旧	10,530,515.17	9,742,618.61
资产摊销	18,375,826.61	14,919,446.66
租赁费	7,164,872.10	6,126,380.55
股权激励	10,899,629.21	3,158,989.91
招聘费	4,637,345.99	7,982,582.02
办公费	3,460,055.05	2,079,547.91
差旅费	4,926,521.97	2,175,931.03
维修保养费	2,305,213.32	4,042,490.63
业务招待费	6,735,755.13	4,931,519.93
其他	35,962,173.89	19,282,585.54
合计	499,609,839.03	278,035,760.79

#### (四十) 研发费用

项目	本期金额	上期金额
职工薪酬	336,002,368.37	194,801,931.72
试制费	187,686,723.82	26,264,681.20
中间试验费	90,829,301.08	101,142,163.72
设计费	39,870,602.48	16,083,434.91
股权激励	28,686,053.67	



项目	本期金额	上期金额
折旧费	10,300,929.33	5,446,352.61
审查认证费	9,821,857.50	7,031,282.04
差旅费	7,780,514.76	6,509,622.01
资产摊销	5,803,238.95	5,524,112.76
专利费	4,060,974.23	2,526,185.60
检测费	3,550,910.48	4,373,597.43
其他	27,764,019.44	9,296,958.61
合计	752,157,494.11	379,000,322.61

#### (四十一) 财务费用

项目	本期金额	上期金额
利息费用	1,887,470.93	1,541,818.74
其中：租赁负债利息费用	1,285,364.44	607,068.77
减：利息收入	65,731,628.90	23,632,555.96
汇兑损益	-238,272,988.97	51,178,081.04
其他	4,624,526.28	3,418,922.43
合计	-297,492,620.66	32,506,266.25

#### (四十二) 其他收益

项目	本期金额	上期金额
政府补助	32,802,711.10	29,090,344.71
代扣个人所得税手续费	955,929.82	384,794.05
合计	33,758,640.92	29,475,138.76

#### 计入其他收益的政府补助

补助项目	本期金额	上期金额	与资产相关/与收益相关
百企装备优化提升工程项目	85,119.96	85,119.96	与资产相关
机器换人项目	200,000.00	200,000.01	与资产相关
2013-2014 年度第二批“机器换人”项目财政资助的通知	13,620.00	13,620.00	与资产相关
2012 年研发平台	108,000.00	108,000.00	与资产相关
2015 年省“两化”深度融合专项资金	57,879.96	57,879.96	与资产相关
2016 年省工业与信息化发展财政专项资金	120,000.00	120,000.00	与资产相关
2015 年杭州市循环经济发展专项资金	24,999.96	24,999.96	与资产相关

补助项目	本期金额	上期金额	与资产相关/与收益相关
2017 年度余杭区两化融合项目补助-个性定制智能制造集成平台建设项目	116,750.04	116,750.04	与资产相关
国家级循环改造-节能降耗减排技改项目	106,250.04	106,250.04	与资产相关
省级循环化改造示范试点重点项目专项补助	22,999.84	23,000.04	与资产相关
余杭区 2017 年工业生产性投资、技术改造（智能制造）投资项目竞争性分配财政资助资金	289,490.04	289,490.04	与资产相关
杭州市余杭区财政局两化融合项目补助专项资金经费-余经信（2019）21 号	213,189.96	213,189.96	与资产相关
杭州余杭经济技术开发区（钱江经济开发区）管理委员会财政专项资金循环经济补助-余开管（2018）106 号	106,250.04	106,250.04	与资产相关
2019 年杭州市智能制造示范项目补助	300,000.00	300,000.00	与资产相关
工业机器人、智能化制造系统资助资金补助	618,350.04	618,350.04	与资产相关
工业投资、技术改造、智能制造投资项目财政资助资金补助	181,640.04	181,640.04	与资产相关
杭州市生态环境局余杭分局重点污染源防治项目补助金	200,000.04	200,000.04	与资产相关
杭州市生态环境局余杭分局系统建设补助金	44,799.96	44,799.96	与资产相关
杭州市余杭区财政局财政零余额账户资金补助	210,000.00	210,000.00	与资产相关
2013 年省级企业研究院建设财政补助	90,000.00	90,000.00	与资产相关
杭州余杭经济技术开发区管理委员会财政专项资金补助	2,000,000.04	2,950,442.78	与资产相关
临平区 2020 年度技术改造项目资助、工业机器人购置奖励等财政资助资金	646,620.00	646,620.00	与资产相关
春风动力数字化智能工厂建设项目（杭财企（2022）2 号）	273,000.00		与资产相关
大功率发动机产能提升技改项目（杭财企（2022）2 号）	141,000.00		与资产相关
国家循环化改造-节能降耗减排技改项目（余开管（2022）32 号）	838,490.04		与资产相关

补助项目	本期金额	上期金额	与资产相关/与收益相关
2022年新制造业计划专项资金(技改和“未来工厂”项目)(杭财企(2022)2号)	249,999.96		与资产相关
2020年度区“鲲鹏”“准鲲鹏”企业第一批财政扶持资金(临经科(2022)50号)	1,749,999.96		与资产相关
2022年度省级生产制造方式转型示范项目预拨资金(临经科兑(2022)16号)	800,000.04		与资产相关
杭州市临平区财政局财政第二批制造业技改项目补贴(杭财企(2022)40号)	216,180.00		与资产相关
杭州市临平区财政局22年省级制造业高质量发展专项激励资金(临经科(2022)119号)	300,000.00		与资产相关
杭州市临平区经济信息化和科学技术局21年度技术改造项目资金补助(临经科(2022)119号)	310,239.96		与资产相关
2022年新制造业计划专项资金(技术改造项目和“未来工厂”项目)	95,000.00		与资产相关
临平区2021年度技术改造项目资助、工业机器人购置奖励等财政资助资金	227,040.00		与资产相关
杭州余杭经济技术开发区(钱江经济开发区)管理委员会财政专项资金(企业彩钢房(棚)专项整治补助)		70,279.72	与资产相关
2016年市工信发展财政专项资金中工厂物联网和工业互联网类项目补助资金		160,000.12	与资产相关
余杭卓越贡献企业、综合贡献企业通报		83,733.17	与资产相关
循环化改造示范试点项目补助资金		22,999.88	与资产相关
2021年度开发区产值破千亿突出贡献企业	600,000.00		与收益相关
2021年第七批杭州市科技发展专项资金	50,000.00		与收益相关
2022年杭州市一季度制造业企业奖励资金	540,000.00		与收益相关
2021年度国家高新技术企业和市雏鹰计划区级补助资金	150,000.00		与收益相关
2021年科技型企业研发费用投入补助区级配套资金	1,550,000.00		与收益相关

补助项目	本期金额	上期金额	与资产相关/与收益相关
2022 年杭州市第一批外向型发展专项（外贸）项目资金	300,000.00		与收益相关
2020 年度临平区电子商务产业发展专项资金	114,300.00		与收益相关
2021 年度区级开放型经济发展补助资金（第二批）	5,981,427.35		与收益相关
2021 年度区级开放型经济发展补助资金（第一批）	500,000.00		与收益相关
2021 年度区级开放型经济发展补助资金（第三批）	1,151,900.00		与收益相关
2022 年度第四批杭州市科技发展专项资金	500,000.00		与收益相关
2021 年度鲲鹏计划	1,000,000.00		与收益相关
2020 年—2021 年临平区知识产权授权补助	159,912.50		与收益相关
2021 年度浙江省商务促进财政专项资金（第三批）	196,700.00		与收益相关
一次性留工培训补助	1,034,500.00		与收益相关
国外授权发明专利资助	300,000.00		与收益相关
省级专利资助资金	18,600.00		与收益相关
2022 年度杭州市第三批外向型发展专项项目资金	140,200.00		与收益相关
一次性扩岗补贴	518,180.14		与收益相关
2021 年度区级开放型经济发展补助资金（第四批）	388,500.00		与收益相关
2022 年中央外经贸发展专项资金	618,900.00		与收益相关
博士后工作站奖励	200,000.00		与收益相关
服务进出口奖励、服务贸易专项资金	50,000.00		与收益相关
杭州市科技研发费用补助	500,000.00		与收益相关
高级人才奖励	22,000.00		与收益相关
区级博士工作站奖励、建站费用及一次性科研费用各奖励 5 万元	100,000.00		与收益相关
市级博士工作站奖励、建站费用及一次性科研费用各奖励 5 万元	100,000.00		与收益相关

补助项目	本期金额	上期金额	与资产相关/与收益相关
省级新产品认定奖励	200,000.00		与收益相关
联运、运输费补助	811,903.00		与收益相关
数字化示范推广项目奖励	1,600,000.00	675,000.00	与收益相关
国家级服务型制造示范企业认定奖励	700,000.00		与收益相关
稳岗补贴	639,278.19	246,179.58	与收益相关
区级研发补助	500,000.00		与收益相关
2022 第一季度制造业企业奖励	110,000.00		与收益相关
关于下达 2021 年临平区小微企业上规升级财政奖励资金的通知	100,000.00		与收益相关
2022 第二季度制造业企业奖励	200,000.00		与收益相关
21 年度区提升商贸发展水平支持政策资金	10,000.00		与收益相关
市人力社保局一次性留工培训补助	8,000.00		与收益相关
2022 年杭州市临平区商务局加大批零餐饮业支持补贴（待更新）	30,000.00		与收益相关
收2021年度临平区提升商贸发展水平支持政策资金的通知	10,000.00		与收益相关
2022 年临平区加大批零餐饮业支持力度政策（9 月与第三季度）资金	120,000.00		与收益相关
经科局奖励	20,000.00		与收益相关
扩岗补贴	1,500.00		与收益相关
余杭区开放型经济发展专项资金		3,514,300.00	与收益相关
余杭区稳外贸政策补助		3,111,599.00	与收益相关
临平区企业培育财政扶持资金		2,290,750.00	与收益相关
国家级制造业“单项冠军”配套资助资金		2,000,000.00	与收益相关
浙江省商务促进财政专项资金		1,049,000.00	与收益相关
区级开放型经济发展相关财政政策补助		1,000,000.00	与收益相关
杭州市商务发展专项资金		863,400.00	与收益相关
中央外经贸发展专项资金补助		620,000.00	与收益相关
杭州市科技发展专项资金		500,000.00	与收益相关
杭州市军民融合产业发展项目专项资金		300,000.00	与收益相关
发明专利产业化项目补助资金		200,000.00	与收益相关
能源“双控”目标考核奖励资金		157,101.52	与收益相关
杭州市工业和信息化发展财政专项资金		125,000.00	与收益相关

补助项目	本期金额	上期金额	与资产相关/与收益相关
临平区电子商务产业发展专项资金		94,600.00	与收益相关
余杭区新型建筑工业化奖补资金		11,400.00	与收益相关
余杭区经济开发区管理委员会财政专项资金补助		10,000.00	与收益相关
杭州市 115 引进国（境）外智力计划项目资助		650,000.00	与收益相关
PPP 贷款补贴		4,628,598.81	与收益相关
合计	32,802,711.10	29,090,344.71	

#### (四十三) 投资收益

项目	本期金额	上期金额
权益法核算的长期股权投资收益	-538,115.45	230,791.38
交易性金融资产在持有期间的投资收益	-134,503,276.00	20,083,795.11
其他权益工具投资持有期间取得的股利收入	2,457,025.01	1,297,301.61
理财产品取得的投资收益	9,827,295.39	4,589,420.88
合计	-122,757,071.05	26,201,308.98

#### (四十四) 公允价值变动收益

产生公允价值变动收益的来源	本期金额	上期金额
交易性金融资产	317,682.78	8,743,526.26
其中：衍生金融工具产生的公允价值变动收益		5,898,850.00
理财产品产生的公允价值变动收益	317,682.78	2,844,676.26
交易性金融负债	-14,128,500.00	
其中：衍生金融工具产生的公允价值变动收益	-14,128,500.00	
合计	-13,810,817.22	8,743,526.26

#### (四十五) 信用减值损失

项目	本期金额	上期金额
应收账款坏账损失	-5,118,945.67	-3,204,853.12
其他应收款坏账损失	3,804,293.54	879,961.94
合计	-1,314,652.13	-2,324,891.18

#### (四十六) 资产减值损失

项目	本期金额	上期金额
存货跌价损失及合同履约成本减值损失	32,520,511.23	7,774,345.82
合计	32,520,511.23	7,774,345.82

#### (四十七) 资产处置收益

项目	本期金额	上期金额	计入当期非经常性损益的金额
非流动资产处置利得	-60,727.62	126,429.35	-60,727.62
合计	-60,727.62	126,429.35	-60,727.62

#### (四十八) 营业外收入

项目	本期金额	上期金额	计入当期非经常性损益的金额
企业合并		3,206,372.25	
政府补助		100,525.00	
盘盈利得		619.40	
其他	2,248,046.33	1,504,543.01	2,248,046.33
合计	2,248,046.33	4,812,059.66	2,248,046.33

#### 计入营业外收入的政府补助

补助项目	本期金额	上期金额	与资产相关/与收益相关
职业技能培训补助		28,800.00	与收益相关
文化俱乐部奖补		60,000.00	与收益相关
残疾人就业补贴		11,725.00	与收益相关
合计		100,525.00	

#### (四十九) 营业外支出

项目	本期金额	上期金额	计入当期非经常性损益的金额
对外捐赠	875,722.13	164,795.00	875,722.13
非流动资产毁损报废损失	7,473,216.96	986,746.37	7,473,216.96
其他	351,943.22	231,812.40	351,943.22
合计	8,700,882.31	1,383,353.77	8,700,882.31

## (五十) 所得税费用

### 1、 所得税费用表

项目	本期金额	上期金额
当期所得税费用	80,433,262.17	21,168,998.43
递延所得税费用	-45,879,059.60	16,464,094.45
合计	34,554,202.57	37,633,092.88

### 2、 会计利润与所得税费用调整过程

项目	本期金额
利润总额	774,493,764.25
按法定[或适用]税率计算的所得税费用	116,174,064.64
子公司适用不同税率的影响	20,359,836.27
调整以前期间所得税的影响	44,589.82
非应税收入的影响	
不可抵扣的成本、费用和损失的影响	1,261,002.79
使用前期未确认递延所得税资产的可抵扣亏损的影响	-9,424,004.44
本期未确认递延所得税资产的可抵扣暂时性差异或可抵扣亏损的影响	5,722,395.28
研发等其他加计扣除影响	-99,583,681.79
所得税费用	34,554,202.57

## (五十一) 每股收益

### 1、 基本每股收益

基本每股收益以归属于母公司普通股股东的合并净利润除以本公司发行在外普通股的加权平均数计算：

项目	本期金额	上期金额
归属于母公司普通股股东的合并净利润	701,366,297.51	411,522,357.03
本公司发行在外普通股的加权平均数	149,818,338.00	136,709,990.83
基本每股收益	4.68	3.01
其中：持续经营基本每股收益	4.68	3.01



## 2、 稀释每股收益

稀释每股收益以归属于母公司普通股股东的合并净利润（稀释）除以本公司发行在外普通股的加权平均数（稀释）计算：

项目	本期金额	上期金额
归属于母公司普通股股东的合并净利润（稀释）	701,366,297.51	411,522,357.03
本公司发行在外普通股的加权平均数（稀释）	150,051,487.03	137,531,609.62
稀释每股收益	4.67	2.99
其中：持续经营稀释每股收益	4.67	2.99

## (五十二) 现金流量表项目

### 1、 收到的其他与经营活动有关的现金

项目	本期金额	上期金额
收到往来款	90,919,563.29	93,594,867.07
利息收入	65,731,628.90	23,632,555.96
政府补助	59,855,301.18	28,998,154.54
其他	4,081,419.94	897,226.24
合计	220,587,913.31	147,122,803.81

### 2、 支付的其他与经营活动有关的现金

项目	本期金额	上期金额
研究开发费	336,605,416.27	173,227,925.52
三包费	69,017,631.33	54,346,967.44
美国市场促销费	173,457,339.79	64,969,777.44
广告费	115,335,683.53	97,395,743.41
业务服务费	59,259,494.46	46,084,607.16
中介服务费	69,372,029.22	39,282,945.75
差旅费	19,699,233.27	12,168,164.79
消费者贴息	58,872,574.76	28,936,259.31
经销商贴息	36,305,572.65	5,357,225.47
仓储费	73,293,933.98	19,475,290.60
业务招待费	9,878,749.99	7,403,617.41
进出口服务费	3,022,916.27	3,254,685.50
维修保养费	2,305,213.32	4,042,490.63

项目	本期金额	上期金额
其他	291,661,733.78	255,215,719.28
合计	1,318,087,522.62	811,161,419.71

### 3、 收到的其他与投资活动有关的现金

项目	本期金额	上期金额
取得子公司期初的现金		12,930,967.56
合计		12,930,967.56

### 4、 收到的其他与筹资活动有关的现金

项目	本期金额	上期金额
期权行权收到现金	4,376,895.00	49,614,970.00
合计	4,376,895.00	49,614,970.00

### 5、 支付的其他与筹资活动有关的现金

项目	本期金额	上期金额
租赁负债支付的现金	13,082,729.38	4,418,516.92
合计	13,082,729.38	4,418,516.92

## (五十三) 现金流量表补充资料

### 1、 现金流量表补充资料

补充资料	本期金额	上期金额
1、将净利润调节为经营活动现金流量		
净利润	739,939,561.68	411,497,822.68
加：信用减值损失	-1,314,652.13	-2,324,891.18
资产减值准备	32,520,511.23	7,774,345.82
固定资产折旧	58,573,184.49	43,242,980.11
油气资产折耗		
使用权资产折旧	12,202,368.45	4,123,476.92
无形资产摊销	16,661,348.10	15,017,445.47
长期待摊费用摊销	8,189,108.57	4,588,644.46
处置固定资产、无形资产和其他长期资产的损失 （收益以“－”号填列）	60,727.62	-126,429.35

补充资料	本期金额	上期金额
固定资产报废损失（收益以“－”号填列）	7,473,216.96	986,746.37
公允价值变动损失（收益以“－”号填列）	13,810,817.22	-8,743,526.26
财务费用（收益以“－”号填列）	-187,979,472.93	19,221,679.61
投资损失（收益以“－”号填列）	122,757,071.05	-26,201,308.98
递延所得税资产减少（增加以“－”号填列）	-36,436,892.96	-35,057,442.78
递延所得税负债增加（减少以“－”号填列）	-9,039,941.39	8,154,111.25
存货的减少（增加以“－”号填列）	-541,607,829.12	-612,253,980.04
经营性应收项目的减少（增加以“－”号填列）	486,247,893.62	-1,144,025,304.60
经营性应付项目的增加（减少以“－”号填列）	975,703,352.22	1,577,849,529.24
其他		
经营活动产生的现金流量净额	1,697,760,372.68	263,723,898.74
2、不涉及现金收支的重大投资和筹资活动		
债务转为资本		
一年内到期的可转换公司债券		
融资租入固定资产		
3、现金及现金等价物净变动情况		
现金的期末余额	4,000,576,083.07	2,320,404,928.11
减：现金的期初余额	2,320,404,928.11	858,921,569.06
加：现金等价物的期末余额		
减：现金等价物的期初余额		
现金及现金等价物净增加额	1,680,171,154.96	1,461,483,359.05

## 2、 现金和现金等价物的构成

项目	期末余额	上年年末余额
一、现金	4,000,576,083.07	2,320,404,928.11
其中：库存现金	418,234.14	320,576.25
可随时用于支付的数字货币		
可随时用于支付的银行存款	3,993,277,203.72	2,316,693,553.01
可随时用于支付的其他货币资金	6,880,645.21	3,390,798.85
可用于支付的存放中央银行款项		
存放同业款项		
拆放同业款项		

项目	期末余额	上年年末余额
二、现金等价物		
其中：三个月内到期的债券投资		
三、期末现金及现金等价物余额	4,000,576,083.07	2,320,404,928.11
其中：母公司或集团内子公司使用受限制的现金和现金等价物		

#### (五十四) 所有权或使用权受到限制的资产

项目	期末账面价值	受限原因
货币资金	322,614,848.32	保证金、定期存单质押
合计	322,614,848.32	

#### (五十五) 外币货币性项目

##### 1、 外币货币性项目

项目	期末外币余额	折算汇率	期末折算人民币余额
货币资金			1,110,290,686.98
其中：美元	155,548,889.49	6.9646	1,083,335,795.74
欧元	989,496.73	7.4229	7,344,935.28
瑞士法郎	0.88	7.5432	6.64
澳元	8,663.00	4.7138	40,835.65
卢布	224.66	0.0942	21.16
加元	704,836.51	5.1385	3,621,802.41
港币	576.73	0.8933	515.18
比索	24,916,096.78	0.3577	8,911,973.95
泰铢	34,925,676.38	0.2014	7,034,800.97
应收账款			665,438,733.11
其中：美元	95,461,084.35	6.9646	664,848,268.06
欧元	79,546.41	7.4229	590,465.05
应付账款			382,563,407.82
其中：美元	54,077,337.88	6.9646	376,627,027.40
欧元	439,846.84	7.4229	3,264,939.11

项目	期末外币余额	折算汇率	期末折算人民币余额
泰铢	10,445,370.58	0.2014	2,103,927.85
加元	110,443.41	5.1385	567,513.46
其他应收款			84,118,283.61
其中：美元	11,837,971.26	6.9646	82,446,734.64
比索	4,673,316.62	0.3577	1,671,548.97
其他应付款			3,623,353.49
其中：美元	520,252.92	6.9646	3,623,353.49

**2、重要境外经营实体：CFMOTO Powersports, Inc;**

主要经营地：United States 3555 HOLLY LN N STE 30 PLYMOUTH, MN, US

- 55447;

记账本位币：美元。

(五十六) 政府补助

1、 与资产相关的政府补助

种类	金额	资产负债表列报项目	计入当期损益或冲减相关 成本费用损失的金额		计入当期损益或冲减相关 成本费用损失的项目
			本期金额	上期金额	
百企装备优化提升工程项目	851,200.00	递延收益	85,119.96	85,119.96	其他收益
机器换人项目	2,000,000.00	递延收益	200,000.00	200,000.01	其他收益
2013-2014 年度第二批“机器换人”项目财政资助的通知	136,200.00	递延收益	13,620.00	13,620.00	其他收益
2012 年研发平台	1,080,000.00	递延收益	108,000.00	108,000.00	其他收益
2015 年省“两化”深度融合专项资金	578,800.00	递延收益	57,879.96	57,879.96	其他收益
2016 年省工业与信息化发展财政专项资金	1,200,000.00	递延收益	120,000.00	120,000.00	其他收益
2015 年杭州市循环经济发展专项资金	250,000.00	递延收益	24,999.96	24,999.96	其他收益
2017 年度余杭区两化融合项目补助-个性化定制智能制造集成平台建设项目	1,167,500.00	递延收益	116,750.04	116,750.04	其他收益
国家级循环改造-节能降耗减排技改项目	1,062,500.00	递延收益	106,250.04	106,250.04	其他收益
省级循环化改造示范试点重点项目专项补助	115,000.00	递延收益	22,999.84	23,000.04	其他收益
余杭区 2017 年工业生产性投资、技术改造（智能制造）投资项目竞争性分配财政资助资金	2,894,900.00	递延收益	289,490.04	289,490.04	其他收益
杭州市余杭区财政局两化融合项目补助专项资金经费-余经信（2019）21 号	2,131,900.00	递延收益	213,189.96	213,189.96	其他收益
杭州余杭经济技术开发区（钱江经济开发区）管理委员会财政专项资金循环经济补助-余开管（2018）106 号	1,062,500.00	递延收益	106,250.04	106,250.04	其他收益

种类	金额	资产负债表列报项目	计入当期损益或冲减相关 成本费用损失的金额		计入当期损益或冲减相关 成本费用损失的项目
			本期金额	上期金额	
2019年杭州市智能制造示范项目补助	3,000,000.00	递延收益	300,000.00	300,000.00	其他收益
工业机器人、智能化制造系统资助资金补助	6,183,500.00	递延收益	618,350.04	618,350.04	其他收益
工业投资、技术改造、智能制造投资项目财政资助资金补助	1,816,400.00	递延收益	181,640.04	181,640.04	其他收益
杭州市生态环境局余杭分局重点污染源防治项目补助金	2,000,000.00	递延收益	200,000.04	200,000.04	其他收益
杭州市生态环境局余杭分局系统建设补助金	448,000.00	递延收益	44,799.96	44,799.96	其他收益
杭州市余杭区财政局财政零余额账户资金补助	2,100,000.00	递延收益	210,000.00	210,000.00	其他收益
2013年省级企业研究院建设财政补助	1,000,000.00	递延收益	90,000.00	90,000.00	其他收益
杭州余杭经济技术开发区管理委员会财政专项资金补助	20,000,000.00	递延收益	2,000,000.04	2,950,442.78	其他收益
临平区2020年度技术改造项目资助、工业机器人购置奖励等财政资助资金	6,466,200.00	递延收益	646,620.00	646,620.00	其他收益
春风动力数字化智能工厂建设项目(杭财企(2022)2号)	2,730,000.00	递延收益	273,000.00		其他收益
大功率发动机产能提升技改项目(杭财企(2022)2号)	1,410,000.00	递延收益	141,000.00		其他收益
国家循环化改造-节能降耗减排技改项目(余开管(2022)32号)	8,384,900.00	递延收益	838,490.04		其他收益
2022年新制造业计划专项资金(技改和“未来工厂”项目)(杭财企(2022)2号)	1,250,000.00	递延收益	249,999.96		其他收益
2020年度区“鲲鹏”“准鲲鹏”企业第一批财政扶持资金(临经科(2022)50号)	8,750,000.00	递延收益	1,749,999.96		其他收益

种类	金额	资产负债表列报项目	计入当期损益或冲减相关 成本费用损失的金额		计入当期损益或冲减相关 成本费用损失的项目
			本期金额	上期金额	
2022 年度省级生产制造方式转型示范项目预拨资金（临经科兑（2022）16 号）	4,000,000.00	递延收益	800,000.04		其他收益
杭州市临平区财政局财政第二批制造业技改项目补贴（杭财企（2022）40 号）	2,161,800.00	递延收益	216,180.00		其他收益
杭州市临平区财政局 22 年省级制造业高质量发展专项激励资金（临经科（2022）119 号）	3,000,000.00	递延收益	300,000.00		其他收益
杭州市临平区经济信息化和科学技术局 21 年度技术改造项目资金补助（临经科（2022）119 号）	3,102,400.00	递延收益	310,239.96		其他收益
2022 年新制造业计划专项资金(技术改造项目和“未来工厂”项目)	950,000.00	递延收益	95,000.00		其他收益
临平区 2021 年度技术改造项目资助、工业机器人购置奖励等财政资助资金	2,270,400.00	递延收益	227,040.00		其他收益
杭州余杭经济技术开发区（钱江经济开发区）管理委员会财政专项资金（企业彩钢房（棚）专项整治补助）	527,096.00	递延收益		70,279.72	其他收益
2016 年市工信发展财政专项资金中工厂物联网和工业互联网类项目补助资金	628,000.00	递延收益		160,000.12	其他收益
余杭卓越贡献企业、综合贡献企业通报	1,300,000.00	递延收益		83,733.17	其他收益
循环化改造示范试点项目补助资金	115,000.00	递延收益		22,999.88	其他收益



2、与收益相关的政府补助

种类	金额	计入当期损益或冲减相关 成本费用损失的金额		计入当期损益或冲减相关 成本费用损失的项目
		本期金额	上期金额	
2021 年度开发区产值破千亿突出贡献企业	600,000.00	600,000.00		其他收益
2021 年第七批杭州市科技发展专项资金	50,000.00	50,000.00		其他收益
2022 年杭州市一季度制造业企业奖励资金	540,000.00	540,000.00		其他收益
2021 年度国家高新技术企业和市雏鹰计划区级补助资金	150,000.00	150,000.00		其他收益
2021 年科技型企业研发费用投入补助区级配套资金	1,550,000.00	1,550,000.00		其他收益
2022 年杭州市第一批外向型发展专项（外贸）项目资金	300,000.00	300,000.00		其他收益
2020 年度临平区电子商务产业发展专项资金	114,300.00	114,300.00		其他收益
2021 年度区级开放型经济发展补助资金（第二批）	5,981,427.35	5,981,427.35		其他收益
2021 年度区级开放型经济发展补助资金（第一批）	500,000.00	500,000.00		其他收益
2021 年度区级开放型经济发展补助资金（第三批）	1,151,900.00	1,151,900.00		其他收益
2022 年度第四批杭州市科技发展专项资金	500,000.00	500,000.00		其他收益
2021 年度鲲鹏计划	1,000,000.00	1,000,000.00		其他收益
2020 年—2021 年临平区知识产权授权补助	159,912.50	159,912.50		其他收益
2021 年度浙江省商务促进财政专项资金（第三批）	196,700.00	196,700.00		其他收益
一次性留工培训补助	1,034,500.00	1,034,500.00		其他收益
国外授权发明专利资助	300,000.00	300,000.00		其他收益
省级专利资助资金	18,600.00	18,600.00		其他收益

种类	金额	计入当期损益或冲减相关 成本费用损失的金额		计入当期损益或冲减相关 成本费用损失的项目
		本期金额	上期金额	
2022 年度杭州市第三批外向型发展专项项目资金	140,200.00	140,200.00		其他收益
一次性扩岗补贴	518,180.14	518,180.14		其他收益
2021 年度区级开放型经济发展补助资金（第四批）	388,500.00	388,500.00		其他收益
2022 年中央外经贸发展专项资金	618,900.00	618,900.00		其他收益
博士后工作站奖励	200,000.00	200,000.00		其他收益
服务进出口奖励、服务贸易专项资金	50,000.00	50,000.00		其他收益
杭州市科技研发费用补助	500,000.00	500,000.00		其他收益
高级人才奖励	22,000.00	22,000.00		其他收益
区级博士工作站奖励、建站费用及一次性科研费用各奖励 5 万元	100,000.00	100,000.00		其他收益
市级博士工作站奖励、建站费用及一次性科研费用各奖励 5 万元	100,000.00	100,000.00		其他收益
省级新产品认定奖励	200,000.00	200,000.00		其他收益
联运、运输费补助	811,903.00	811,903.00		其他收益
数字化示范推广项目奖励	2,275,000.00	1,600,000.00	675,000.00	其他收益
国家级服务型制造示范企业认定奖励	700,000.00	700,000.00		其他收益
稳岗补贴	885,457.77	639,278.19	246,179.58	其他收益
区级研发补助	500,000.00	500,000.00		其他收益

种类	金额	计入当期损益或冲减相关 成本费用损失的金额		计入当期损益或冲减相关 成本费用损失的项目
		本期金额	上期金额	
2022 第一季度制造业企业奖励	110,000.00	110,000.00		其他收益
关于下达 2021 年临平区小微企业上规升级财政奖励资金的通知	100,000.00	100,000.00		其他收益
2022 第二季度制造业企业奖励	200,000.00	200,000.00		其他收益
21 年度区提升商贸发展水平支持政策资金	10,000.00	10,000.00		其他收益
市人力社保局一次性留工培训补助	8,000.00	8,000.00		其他收益
2022 年杭州市临平区商务局加大批零住餐饮业支持补贴（待更新）	30,000.00	30,000.00		其他收益
收 2021 年度临平区提升商贸发展水平支持政策资金的通知	10,000.00	10,000.00		其他收益
2022 年临平区加大批零住餐饮业支持力度政策（9 月与第三季度）资金	120,000.00	120,000.00		其他收益
经科局奖励	20,000.00	20,000.00		其他收益
扩岗补贴	1,500.00	1,500.00		其他收益
余杭区开放型经济发展专项资金	3,514,300.00		3,514,300.00	其他收益
余杭区稳外贸政策补助	3,111,599.00		3,111,599.00	其他收益
临平区企业培育财政扶持资金	2,290,750.00		2,290,750.00	其他收益
国家级制造业“单项冠军”配套资助资金	2,000,000.00		2,000,000.00	其他收益
浙江省商务促进财政专项资金	1,049,000.00		1,049,000.00	其他收益

种类	金额	计入当期损益或冲减相关 成本费用损失的金额		计入当期损益或冲减相关 成本费用损失的项目
		本期金额	上期金额	
区级开放型经济发展相关财政政策补助	1,000,000.00		1,000,000.00	其他收益
杭州市商务发展专项资金	863,400.00		863,400.00	其他收益
中央外经贸发展专项资金补助	620,000.00		620,000.00	其他收益
杭州市科技发展专项资金	500,000.00		500,000.00	其他收益
杭州市军民融合产业发展项目专项资金	300,000.00		300,000.00	其他收益
发明专利产业化项目补助资金	200,000.00		200,000.00	其他收益
能源“双控”目标考核奖励资金	157,101.52		157,101.52	其他收益
杭州市工业和信息化发展财政专项资金	125,000.00		125,000.00	其他收益
临平区电子商务产业发展专项资金	94,600.00		94,600.00	其他收益
余杭区新型建筑工业化奖补资金	11,400.00		11,400.00	其他收益
余杭区经济开发区管理委员会财政专项资金补助	10,000.00		10,000.00	其他收益
杭州市 115 引进国（境）外智力计划项目资助	650,000.00		650,000.00	其他收益
PPP 贷款补贴	4,628,598.81		4,628,598.81	其他收益
职业技能培训补助	28,800.00		28,800.00	营业外收入
文化俱乐部奖补	60,000.00		60,000.00	营业外收入
残疾人就业补贴	11,725.00		11,725.00	营业外收入

## (五十七) 租赁

### 1、 作为承租人

项目	本期金额	上期金额
租赁负债的利息费用	1,285,364.44	607,068.77
与租赁相关的总现金流出	13,082,729.38	4,418,516.92

## 六、 合并范围的变更

(一) 本报告期无非同一控制下企业合并。

(二) 本报告期无同一控制下企业合并。

(三) 本报告期无反向购买。

(四) 本报告期无处置子公司。

(五) 其他原因的合并范围变动

2022年，公司新设立全资子公司 CFMOTO MEXICO POWER, S. DE R.L. DE C.V.，根据会计准则规定，从设立之日起纳入公司合并范围。

## 七、 在其他主体中的权益

(一) 在子公司中的权益

### 1、 企业集团的构成

子公司名称	主要经营地	注册地	业务性质	持股比例(%)		取得方式
				直接	间接	
CFP	美国	美国	商贸	100.00		设立
CFF	美国	美国	商贸	100.00		收购
和信实业	香港	香港	投资	100.00		收购
凯特摩	杭州	杭州	制造	51.00		设立
春风摩范商贸	杭州	杭州	商贸	100.00		设立
春风特种装备	杭州	杭州	商贸	100.00		设立
春风销售	杭州	杭州	商贸	100.00		设立
上海摩芯	上海	上海	科研	100.00		设立
泰国春风	泰国	泰国	制造	100.00		设立
杰西嘉	杭州	杭州	制造	51.03		收购
墨西哥春风	墨西哥	墨西哥	制造	70.00	30.00	设立

## 2、 重要的非全资子公司

子公司名称	少数股东 持股比例	本期归属于少数股 东的损益	本期向少数股东 宣告分派的股利	期末少数股东 权益余额
凯特摩	49.00%	24,606,490.90		45,480,177.81

### 3、重要非全资子公司的主要财务信息

子公司 名称	期末余额						上年年末余额					
	流动资产	非流动资产	资产合计	流动负债	非流动负债	负债合计	流动资产	非流动资产	资产合计	流动负债	非流动负债	负债合计
凯特摩	374,242,625.30	60,152,416.18	434,395,041.48	305,122,395.66	4,689,934.40	309,812,330.06	166,598,248.11	57,770,680.64	224,368,928.75	180,351,533.16	295,587.09	180,647,120.25

子公司名称	本期金额				上期金额			
	营业收入	净利润	综合收益总额	经营活动现金流量	营业收入	净利润	综合收益总额	经营活动现金流量
凯特摩	845,584,352.51	78,520,040.29	78,520,040.29	-98,158,830.34	317,550,112.12	1,676,094.48	1,676,094.48	91,478,873.00

## (二) 在合营安排或联营企业中的权益

### 1、 不重要的合营企业和联营企业的汇总财务信息

	期末余额/本期金额	上年年末余额/上期金额
联营企业：		
投资账面价值合计	33,947,677.58	4,380,767.44
下列各项按持股比例计算的合计数		
—净利润	-1,143,089.86	230,791.38
—其他综合收益		
—综合收益总额	-1,143,089.86	230,791.38

## 八、 与金融工具相关的风险

本公司在经营过程中面临各种金融风险：信用风险、市场风险和流动性风险。公司董事会全面负责风险管理目标和政策的确定，并对风险管理目标和政策承担最终责任。本公司的内部审计师也会审计风险管理的政策和程序，并且将有关发现汇报给审计委员会。

本公司风险管理的总体目标是在不过度影响公司竞争力和应变力的情况下，制定尽可能降低风险的风险管理政策。

### (一) 信用风险

信用风险是指金融工具的一方不履行义务，造成另一方发生财务损失的风险。本公司主要面临赊销导致的客户信用风险。在签订新合同之前，本公司会对新客户的信用风险进行评估，包括外部信用评级和在某些情况下的银行资信证明（当此信息可获取时）。公司对每一客户均设置了赊销限额，该限额为无需获得额外批准的最大额度。

公司通过对已有客户信用评级的季度监控以及应收账款账龄分析的月度审核来确保公司的整体信用风险在可控的范围内。在监控客户的信用风险时，按照客户的信用特征对其分组。被评为“高风险”级别的客户会放在受限制客户名单里，并且只有在额外批准的前提下，公司才可在未来期间内对其赊销，否则必须要求其提前支付相应款项。

### (二) 流动性风险

流动性风险，是指企业在履行以交付现金或其他金融资产的方式结算的义务时发生资金短缺的风险。本公司的政策是确保拥有充足的现金以偿还到期债务。流动性风险由本公司的财务部门集中控制。财务部门通过监控现金余额、可随时变现的有价



证券以及对未来 12 个月现金流量的滚动预测，确保公司在所有合理预测的情况下拥有充足的资金偿还债务。

本公司以下金融负债以未折现的合同现金流量按到期日列示如下

项目	期末余额					合计
	即时偿还	1 年以内	1-2 年	2-5 年	5 年以上	
应付票据		2,463,870,000.00				2,463,870,000.00
合计		2,463,870,000.00				2,463,870,000.00

项目	上年年末余额					合计
	即时偿还	1 年以内	1-2 年	2-5 年	5 年以上	
应付票据		1,751,110,350.00				1,751,110,350.00
合计		1,751,110,350.00				1,751,110,350.00

### (三) 市场风险

金融工具的市场风险是指金融工具的公允价值或未来现金流量因市场价格变动而发生波动的风险，包括汇率风险、利率风险和其他价格风险。

#### 1、 利率风险

利率风险是指金融工具的公允价值或未来现金流量因市场利率变动而发生波动的风险。本公司无长短期银行借款和应付债券，面临的利率风险较低。

#### 2、 汇率风险

汇率风险，是指金融工具的公允价值或未来现金流量因外汇汇率变动而发生波动的风险。本公司尽可能将外币收入与外币支出相匹配以降低汇率风险。

此外，公司还可能签署远期外汇合约或货币互换合约以达到规避汇率风险的目的。于本期及上期，本公司未签署任何远期外汇合约或货币互换合约。

本公司面临的汇率风险主要来源于以美元计价的金融资产、金融负债，外币金融资产和外币金融负债折算成人民币的金额列示如下：

项目	期末余额			上年年末余额		
	美元	其他外币	合计	美元	其他外币	合计
货币资金	1,083,335,795.74	26,954,891.24	1,110,290,686.98	2,397,718,012.03	32,071,861.64	2,429,789,873.67
应收账款	664,848,268.06	590,465.05	665,438,733.11	556,328,501.24	228,204.18	556,556,705.41
其他应收款	82,446,734.64	1,671,548.97	84,118,283.61	50,668,922.81		50,668,922.81
应付账款	376,627,027.40	5,936,380.42	382,563,407.82	315,930,768.32	37,875,478.71	353,806,247.04
其他应付款	3,623,353.49		3,623,353.49	4,182,003.27	103,938.80	4,285,942.07
合计	2,210,881,179.33	35,153,285.68	2,246,034,465.01	3,324,828,207.67	70,279,483.33	3,395,107,691.00

### 3、 其他价格风险

本公司持有其他上市公司的权益投资，管理层认为这些投资活动面临的市场价格风险是可以接受的。

本公司持有的上市公司权益投资列示如下：

项目	期末余额	上年年末余额
其他权益工具投资	232,567,065.86	303,035,124.55
合计	232,567,065.86	303,035,124.55

## 九、 公允价值的披露

公允价值计量所使用的输入值划分为三个层次：

第一层次输入值是在计量日能够取得的相同资产或负债在活跃市场上未经调整的报价。

第二层次输入值是除第一层次输入值外相关资产或负债直接或间接可观察的输入值。

第三层次输入值是相关资产或负债的不可观察输入值。

公允价值计量结果所属的层次，由对公允价值计量整体而言具有重要意义的输入值所属的最低层次决定。

### (一) 以公允价值计量的资产和负债的期末公允价值

项目	期末公允价值			
	第一层次公允价值计量	第二层次公允价值计量	第三层次公允价值计量	合计
<b>一、持续的公允价值计量</b>				
◆交易性金融资产		65,257,359.49		65,257,359.49
1.以公允价值计量且其变动计入当期损益的金融资产		65,257,359.49		65,257,359.49
(1) 债务工具投资				
(2) 权益工具投资				
(3) 衍生金融资产				
(4) 其他		65,257,359.49		65,257,359.49
2.指定为以公允价值计量且其变动计入当期损益的金融资产				
(1) 债务工具投资				
(2) 其他				

项目	期末公允价值			
	第一层次公允价值计量	第二层次公允价值计量	第三层次公允价值计量	合计
◆应收款项融资		31,200,000.00		31,200,000.00
◆其他债权投资				
◆其他权益工具投资	232,567,065.86			232,567,065.86
◆其他非流动金融资产				
1.以公允价值计量且其变动计入当期损益的金融资产				
(1) 债务工具投资				
(2) 权益工具投资				
(3) 衍生金融资产				
(4) 其他				
2.指定为以公允价值计量且其变动计入当期损益的金融资产				
(1) 债务工具投资				
(2) 其他				
<b>持续以公允价值计量的资产总额</b>	232,567,065.86	96,457,359.49		329,024,425.35
◆交易性金融负债		14,128,500.00		14,128,500.00
1.交易性金融负债		14,128,500.00		14,128,500.00
(1) 发行的交易性债券				
(2) 衍生金融负债		14,128,500.00		14,128,500.00
(3) 其他				
2.指定为以公允价值计量且其变动计入当期损益的金融负债				
<b>持续以公允价值计量的负债总额</b>		14,128,500.00		14,128,500.00
<b>二、非持续的公允价值计量</b>				
◆持有待售资产				

项目	期末公允价值			
	第一层次公允价值计量	第二层次公允价值计量	第三层次公允价值计量	合计
非持续以公允价值计量的资产总额				
◆持有待售负债				
非持续以公允价值计量的负债总额				

**(二) 持续和非持续第一层次公允价值计量项目市价的确定依据**

本公司持续第一层次公允价值计量项目的市价为交易所等活跃市场期末时点收盘价。

**(三) 持续和非持续第二层次公允价值计量项目，采用的估值技术和重要参数的定性及定量信息**

公司交易性金融负债为期末未结算远期结汇合约，期末未结算远期结汇合约公允价值按银行远期汇率为依据确认；交易性金融资产为保本浮动收益理财产品，期末保本浮动收益理财产品公允价值按预期收益率为依据确认。

应收款项融资，其剩余期限较短，账面余额与公允价值相近。

**(四) 持续和非持续第三层次公允价值计量项目，采用的估值技术和重要参数的定性及定量信息**

无。

**(五) 持续的第三层次公允价值计量项目，上年年末与期末账面价值间的调节信息及不可观察参数敏感性分析**

无。

**(六) 持续的公允价值计量项目，本期内发生各层级之间转换的，转换的原因及确定转换时点的政策**

无。

**(七) 本期内发生的估值技术变更及变更原因**

无。

(八) 不以公允价值计量的金融资产和金融负债的公允价值情况

无。

十、 关联方及关联交易

(一) 本公司的母公司情况

母公司名称	注册地	业务性质	注册资本	母公司对本公司的持股比例(%)	母公司对本公司的表决权比例(%)
春风控股集团有限公司	温州乐清	投资控股	5800 万元	30.03	30.03

本公司最终控制方是：赖国贵。

(二) 本公司的子公司情况

本公司子公司的情况详见本附注“七、在其他主体中的权益”。

(三) 本公司的合营和联营企业情况

本公司重要的合营或联营企业详见本附注“七、在其他主体中的权益”。

本期与本公司发生关联方交易，或前期与本公司发生关联方交易形成余额的其他合营或联营企业情况如下：

合营或联营企业名称	与本公司关系
杭州誉鑫摩范商贸有限公司	联营企业

(四) 其他关联方情况

其他关联方名称	其他关联方与本公司的关系
苏州蓝石新动力有限公司	受同一母公司控制的企业
杭州杰西嘉机械有限公司	2021 年 11 月前为赖国贵配偶的弟弟王亦旺控制的公司
成都冠为科技有限公司	联营企业重庆力腾动力科技有限公司的子公司

(五) 关联交易情况

1、 购销商品、提供和接受劳务的关联交易

采购商品/接受劳务情况表

关联方	关联交易内容	本期金额	上期金额
苏州蓝石新动力有限公司	采购材料、试制费	64,631,220.41	2,508,596.36
杭州杰西嘉机械有限公司	采购材料		69,946,995.84
成都冠为科技有限公司	采购服务	1,079,999.99	

出售商品/提供劳务情况表

关联方	关联交易内容	本期金额	上期金额
杭州誉鑫摩范商贸有限公司	销售商品	48,869,792.30	42,872,441.98

2、 关键管理人员薪酬

项目	本期金额	上期金额
关键管理人员薪酬	4100.93 万元	1846.32 万元

(六) 关联方应收应付款项

1、 应收项目

项目名称	关联方	期末余额		上年年末余额	
		账面余额	坏账准备	账面余额	坏账准备
预付款项					
	苏州蓝石新动力有限公司			10,238,724.32	

2、 应付项目

项目名称	关联方	期末账面余额	上年年末账面余额
应付账款			
	苏州蓝石新动力有限公司	1,259,110.21	
合同负债			
	杭州誉鑫摩范商贸有限公司	1,213,226.99	834,997.60

## 十一、股份支付

### (一) 股份支付总体情况

公司本期授予的各项权益工具总额：64,939,284.63 元。

### (二) 以权益结算的股份支付情况

项目	本期金额	上期金额
以权益结算的股份支付计入资本公积的累计金额	92,588,227.12	27,648,942.49
本期以权益结算的股份支付确认的费用总额	64,939,284.63	8,338,811.80

说明：

1、根据公司 2021 年第三次临时股东大会和第四届董事会第三十三次会议决议，以 2021 年 12 月 3 日为授予日，向 749 名激励对象共授予 251.60 万份股票期权，行权价格为 121.09 元每股。2022 年 12 月 19 日，公司召开第五届董事会第八次会议和第五届监事会第九次会议审议通过了《关于注销 2021 年股票期权激励计划部分已获授但尚未行权股票期权的议案》《关于调整公司 2021 年股票期权激励计划股票期权行权价格的议案》，同意注销 2021 年股票期权部分激励对象所持已获授但尚未行权的 32.60 万份股票期权，同意公司 2021 年股票期权行权价格由 121.09 元/股调整为 120.26 元/股。根据《企业会计准则第 22 号——金融工具确认和计量》中关于公允价值的相关规定，选择布莱克-斯科尔期权定价模型（Black-Scholes Model）对标的股票认购期权的公允价值进行测算。

2、根据公司 2022 年第二次临时股东大会和第五届董事会第七次会议决议，以 2022 年 12 月 5 日为授予日，向 544 名激励对象共授予 106.02 万份股票期权，行权价格为 112.90 元每股。根据《企业会计准则第 22 号——金融工具确认和计量》中关于公允价值的相关规定，选择布莱克-斯科尔期权定价模型（Black-Scholes Model）对标的股票认购期权的公允价值进行测算。

上述股权激励形成的公允价值差异，根据考核期间确认至管理费用、销售费用、研发费用、营业成本中，本期确认 64,939,284.63 元，增加本期资本公积。同时，对上述股份支付，按预计未来期间可抵扣的金额超过等待期内确认的成本费用金额确认所有者权益，计入资本公积科目-21,257,484.92 元。

### (三) 无以现金结算的股份支付情况

### (四) 无股份支付的修改、终止情况

## 十二、 承诺及或有事项

### (一) 重要承诺事项

(1) 本公司与中国工商银行股份有限公司杭州临平支行分别于 2022 年 4 月 24 日、2022 年 4 月 20 日、2022 年 6 月 1 日签订银行承兑协议 2022（承兑协议总）CF001 号、2022（承兑协议总）CF002 号、2022（承兑协议总）CF003 号，并开立银行承兑汇票 581,760,000.00 元，合同约定保证金比例为 5%，本公司向该行指定账户存入保证金 29,088,000.00 元。

(2) 本公司于 2022 年 12 月 25 日与中国工商银行股份有限公司杭州临平支行签订银行承兑协议 2023（承兑协议总）CF001 号，并于 12 月 25 日开立银行承兑汇票 193,580,000.00 元，到期日为 2023 年 6 月 25 日，合同约定保证金金额为 0。

(3) 本公司于 2022 年 8 月 30 日与中国民生银行股份有限公司温州分行签订银行承兑协议（公承兑字第 ZX22000000398479），并于 8 月 30 日开立银行承兑汇票 18,390,000.00 元，到期日为 2023 年 2 月 28 日，合同约定保证金金额为 0。

(4) 本公司于 2022 年 8 月 30 日与中国民生银行股份有限公司温州分行签订银行承兑协议（公承兑字第 ZX22000000398478），并于 8 月 30 日开立银行承兑汇票 149,970,000.00 元，到期日为 2023 年 2 月 28 日，合同约定保证金金额为 0。

(5) 本公司于 2022 年 8 月 30 日与中国民生银行股份有限公司温州分行签订银行承兑协议（公承兑字第 ZX22000000398628），并于 8 月 30 日开立银行承兑汇票 130,110,000.00 元，到期日为 2023 年 2 月 28 日，合同约定保证金金额为 0。

(6) 本公司于 2022 年 9 月 27 日与中国民生银行股份有限公司温州分行签订银行承兑协议（公承兑字第 ZX22000000404325），并于 9 月 27 日开立银行承兑汇票 17,280,000.00 元，到期日为 2023 年 3 月 27 日，合同约定保证金金额为 0。

(7) 本公司于 2022 年 9 月 29 日与中国民生银行股份有限公司温州分行签订银行承兑协议（公承兑字第 ZX22000000405253），并于 9 月 29 日开立银行承兑汇票 9,470,000.00 元，到期日为 2023 年 3 月 29 日，合同约定保证金金额为 0。

(8) 本公司于 2022 年 9 月 27 日与中国民生银行股份有限公司温州分行签订银行承兑协议（公承兑字第 ZX22000000404456），并于 9 月 27 日开立银行承兑汇票 78,760,000.00 元，到期日为 2023 年 3 月 27 日，合同约定保证金金额为 0。

(9) 本公司于 2022 年 9 月 27 日与宁波银行股份有限公司杭州临平支行签订银行承兑协议（编号：7121CD8058），并于 9 月 27 日开立银行承兑汇票 98,860,000.00 元，到期日为 2023 年 3 月 27 日，合同约定保证金金额为 0。

(10) 本公司于 2022 年 11 月 29 日与宁波银行股份有限公司杭州临平支行签订银行承兑协议（编号：7122CD8389），并于 11 月 29 日开立银行承兑汇票 133,130,000.00 元，到期日为 2023 年 5 月 29 日，合同约定保证金金额为 0。



(11) 本公司于 2022 年 8 月 30 日与上海浦东发展银行股份有限公司杭州临平支行签订银行承兑协议（编号：CD95112022800182）、质押合同（编号：YZ9511202280018201），并于 8 月 30 日开立银行承兑汇票 102,180,000.00 元，到期日为 2023 年 2 月 28 日，本公司于 2022 年 8 月 29 日缴存 5,171,000.00 元存单作为担保。

(12) 本公司于 2022 年 10 月 27 日与上海浦东发展银行股份有限公司杭州临平支行签订银行承兑协议（编号：CD95112022800223）、质押合同（编号：YZ9511202280022301），并于 10 月 27 日开立银行承兑汇票 211,830,000.00 元，到期日为 2023 年 4 月 28 日，本公司于 2022 年 10 月 27 日缴存 10,600,000.00 元存单作为担保。

(13) 本公司于 2022 年 7 月 25 日与中国银行股份有限公司杭州市临平支行签订银行承兑协议（临平 2022 人承兑 03186）、质押合同（临平 2022 人质 3187），并于 7 月 25 日开立银行承兑汇票 206,720,000.00 元，到期日为 2023 年 1 月 25 日，本公司于 2022 年 7 月 26 日缴存 35,000,000.00 美元存单作为担保。

(14) 本公司于 2022 年 11 月 28 日与中国银行股份有限公司杭州市临平支行签订银行承兑协议（临平 2022 人承兑 3520），并于 11 月 28 日开立银行承兑汇票 299,930,000.00 元，到期日为 2023 年 5 月 28 日，合同约定保证金金额为 0。

(15) 本公司于 2022 年 12 月 26 日与中国银行股份有限公司杭州市临平支行签订银行承兑协议（临平 2022 人承兑 3619），并于 12 月 26 日开立银行承兑汇票 200,290,000.00 元，到期日为 2023 年 6 月 26 日，合同约定保证金金额为 0。

(16) 本公司于 2022 年 12 月 28 日与中国银行股份有限公司杭州市临平支行签订银行承兑协议（临平 2022 人承兑 3620），并于 12 月 28 日开立银行承兑汇票 35,870,000.00 元，到期日为 2023 年 6 月 28 日，合同约定保证金金额为 0。

(17) 截至 2022 年 12 月 31 日，子公司杭州杰西嘉机械有限公司于浙商银行股份有限公司杭州临平支行承兑保证金余额为人民币 92,516.10 元。

(18) 截至 2022 年 12 月 31 日，子公司杭州杰西嘉机械有限公司于浙商银行股份有限公司杭州临平支行质押人民币 50,000.00 元定期存款。

(19) 截至 2022 年 12 月 31 日，本公司以人民币 7,272,359.13 元保证金为其在中国银行股份有限公司余杭支行开立的 23,538,999.53 元人民币保函、3,979,031.00 美元保函提供信用担保。

(20) 截至 2022 年 12 月 31 日，本公司以 400,033.31 美元保证金为其在中国银行股份有限公司余杭支行开立的 2,000,000.00 美元保函提供信用担保。

(21) 截至 2022 年 12 月 31 日，子公司浙江春风凯特摩机车有限公司以人民币 382,000.00 元保证金为其在中国银行股份有限公司余杭支行开立的 175,000.00 欧元信用证、人民币 2,500,000.00 元保函提供信用担保。

(22)截至2022年12月31日,子公司浙江春风动力特种装备制造有限公司以人民币2,285,690.31元保证金为其在中国银行股份有限公司余杭支行开立的人民币2,285,690.31元保函提供信用担保。

(23)子公司CFMOTO Powersports, Inc于2018年2月9日与Wells Fargo Commercial Distribution Finance,LLC(被担保方)、Wells Fargo Bank签订了融资保证金存入协议,向Wells Fargo Bank指定账户存入保证金。截止2022年12月31日,保证金余额为6,964,600.00元。

(24)子公司CFMOTO Powersports, Inc于2017年3月16日与Northpoint Commercial Finance LLC(被担保方)、TCF National Bank(2022年10月被Huntington收购)签订了融资保证金存入协议,向TCF National Bank指定账户存入保证金。截止2022年12月31日,保证金余额为12,386,839.67元。

(25)子公司CFMOTO Powersports, Inc于2016年9月19日与Synchrony Bank(被担保方)、Coulee Bank签订融资保证金存入协议,向Coulee Bank指定账户存入保证金。截止2022年12月31日,保证金余额为1,774,771.12元。

## (二) 或有事项

无需披露的重要或有事项。

## 十三、资产负债表日后事项

### (一) 利润分配情况

根据2023年4月11日公司第五届董事会第十次会议通过的2022年度利润分配预案,拟以实施权益分派股权登记日的总股本股数为基数进行分配,向全体股东每10股派发现金红利14.10元(含税),预计派发现金红利212,140,369.83元。本次利润分配不送红股,也不进行资本公积金转增股本,剩余未分配利润全部结转以后年度分配。

## 十四、其他重要事项

公司子公司CFP与北点金融、富国于2016年6月、2018年2月签署回购协议,约定北点金融、富国为通过其内部信用审核的CFP的经销商提供授信贷款,CFP配合提供经销商的相关资料,并保证北点金融、富国在因经销商违约等情况从经销商处获得CFP的产品时,CFP根据协议约定的价款从北点金融、富国购回该等产品。截至2022年12月31日,经销商尚未售出车辆金额为16,802.84万美元。

公司与富国于2019年7月签署应收账款协议,约定富国为通过其内部信用审核的经销商提供授信贷款,公司配合提供经销商的相关资料,并保证富国在因经销商违约等情况从经销商处获得公司的产品时,公司根据协议约定的价款从富国购回该等产品。截至2022年12月31日,经销商尚未售出车辆金额为997.49万元人民币。

## 十五、 母公司财务报表主要项目注释

### (一) 应收账款

#### 1、 应收账款按账龄披露

账龄	期末余额	上年年末余额
1-6月	1,074,016,371.86	1,083,438,046.79
7-12月	29,118,786.01	4,432,898.62
1至2年	1,207,033.16	33,287,695.99
2至3年	6,319,393.71	2,707,081.56
3年以上	7,342,728.11	5,045,814.03
小计	1,118,004,312.85	1,128,911,536.99
减：坏账准备	6,470,737.72	11,783,139.44
合计	1,111,533,575.13	1,117,128,397.55

**2、 应收账款按坏账计提方法分类披露**

类别	期末余额					上年年末余额				
	账面余额		坏账准备		账面价值	账面余额		坏账准备		账面价值
	金额	比例 (%)	金额	计提比例 (%)		金额	比例 (%)	金额	计提比例 (%)	
按单项计提 坏账准备	558,384,658.71	49.94	1,790,850.75	0.32	556,593,807.96	588,318,073.00	52.11			588,318,073.00
按组合计提 坏账准备	559,619,654.14	50.06	4,679,886.97	0.84	554,939,767.17	540,593,463.99	47.89	11,783,139.44	2.18	528,810,324.55
其中：										
信用风险特 征组合	559,619,654.14		4,679,886.97		554,939,767.17	540,593,463.99		11,783,139.44		528,810,324.55
合计	1,118,004,312.85	100.00	6,470,737.72		1,111,533,575.13	1,128,911,536.99	100.00	11,783,139.44		1,117,128,397.55

按单项计提坏账准备:

名称	期末余额			
	账面余额	坏账准备	计提比例 (%)	计提理由
合并关联方组合	556,593,807.96			不计提
单位 1	1,146,144.48	1,146,144.48	100.00	预计无法收回
单位 2	644,706.27	644,706.27	100.00	预计无法收回
合计	558,384,658.71	1,790,850.75		

按组合计提坏账准备:

组合计提项目: 信用风险特征组合

名称	期末余额		
	应收账款	坏账准备	计提比例 (%)
1-6 个月	544,095,957.09		
7-12 个月	7,957,270.17	795,727.02	10.00
1 至 2 年	1,207,033.16	362,109.95	30.00
2 至 3 年	5,674,687.44	2,837,343.72	50.00
3 年以上	684,706.28	684,706.28	100.00
合计	559,619,654.14	4,679,886.97	

3、 本期计提、转回或收回的坏账准备情况

类别	上年年末余额	本期变动金额			期末余额
		计提	收回或转回	转销或核销	
坏账准备	11,783,139.44	3,538,790.91	8,851,192.63		6,470,737.72
合计	11,783,139.44	3,538,790.91	8,851,192.63		6,470,737.72

4、 本期无实际核销的应收账款情况。

5、 按欠款方归集的期末余额前五名的应收账款情况

单位名称	期末余额		
	应收账款	占应收账款合计数的比例(%)	坏账准备
第一名	474,039,203.65	42.40	
第二名	81,180,868.12	7.26	

单位名称	期末余额		
	应收账款	占应收账款合计数的比例(%)	坏账准备
第三名	67,441,868.00	6.03	
第四名	58,160,374.02	5.20	
第五名	53,712,966.20	4.80	
合计	734,535,279.99	65.69	

6、 本期无因金融资产转移而终止确认的应收账款。

7、 本期无转移应收账款且继续涉入形成的资产、负债金额。

## (二) 应收款项融资

### 1、 应收款项融资情况

项目	期末余额	上年年末余额
应收票据	26,640,000.00	1,590,000.00
合计	26,640,000.00	1,590,000.00

### 2、 应收款项融资本期增减变动及公允价值变动情况

项目	上年年末余额	本期新增	本期终止确认	其他变动	期末余额	累计在其他综合收益中确认的损失准备
应收票据	1,590,000.00	143,546,500.00	118,496,500.00		26,640,000.00	
合计	1,590,000.00	143,546,500.00	118,496,500.00		26,640,000.00	

## (三) 其他应收款

项目	期末余额	上年年末余额
应收利息		
应收股利		
其他应收款项	115,523,863.25	117,586,793.25
合计	115,523,863.25	117,586,793.25

**1、 其他应收款项**

(1) 按账龄披露

账龄	期末余额	上年年末余额
1-6月	98,554,196.19	111,958,201.71
7-12月	6,638,350.28	3,168,036.46
1至2年	13,178,855.32	2,372,655.33
2至3年	844,117.98	2,233,000.00
3年以上	10,824,961.65	8,681,961.65
小计	130,040,481.42	128,413,855.15
减：坏账准备	14,516,618.17	10,827,061.90
合计	115,523,863.25	117,586,793.25

(2) 按坏账计提方法分类披露

类别	期末余额					上年年末余额				
	账面余额		坏账准备		账面价值	账面余额		坏账准备		账面价值
	金额	比例 (%)	金额	计提比例 (%)		金额	比例 (%)	金额	计提比例 (%)	
按单项计提 坏账准备	91,756,171.42	70.56	3,204,654.44	3.49	88,551,516.98	87,598,026.77	68.22			87,598,026.77
按组合计提坏 账准备	38,284,310.00	29.44	11,311,963.73	29.55	26,972,346.27	40,815,828.38	31.78	10,827,061.90	26.53	29,988,766.48
其中：										
信用风险特征 组合	38,284,310.00		11,311,963.73		26,972,346.27	40,815,828.38		10,827,061.90		29,988,766.48
合计	130,040,481.42	100.00	14,516,618.17		115,523,863.25	128,413,855.15	100.00	10,827,061.90		117,586,793.25



按单项计提坏账准备:

名称	期末余额			
	账面余额	坏账准备	计提比例 (%)	计提理由
合并关联方组合	88,551,516.98			不计提
单位 1	3,204,654.44	3,204,654.44	100.00	预计无法收回
合计	91,756,171.42	3,204,654.44		

按组合计提坏账准备:

组合计提项目: 信用风险特征组合

名称	期末余额		
	其他应收款项	坏账准备	计提比例 (%)
1-6 月	25,187,668.87		
7-12 月	1,102,508.82	110,250.88	10.00
1 至 2 年	1,039,170.66	311,751.20	30.00
2 至 3 年	130,000.00	65,000.00	50.00
3 年以上	10,824,961.65	10,824,961.65	100.00
合计	38,284,310.00	11,311,963.73	

(3) 坏账准备计提情况

坏账准备	第一阶段	第二阶段	第三阶段	合计
	未来 12 个月预期信用损失	整个存续期预期信用损失(未发生信用减值)	整个存续期预期信用损失(已发生信用减值)	
上年年末余额	10,827,061.90			10,827,061.90
上年年末余额在本期				
--转入第二阶段				
--转入第三阶段				
--转回第二阶段				
--转回第一阶段				
本期计提	4,157,900.41			4,157,900.41
本期转回	468,344.14			468,344.14
本期转销				
本期核销				

坏账准备	第一阶段	第二阶段	第三阶段	合计
	未来 12 个月预期信用损失	整个存续期预期信用损失(未发生信用减值)	整个存续期预期信用损失(已发生信用减值)	
其他变动				
期末余额	14,516,618.17			14,516,618.17

其他应收款项账面余额变动如下：

账面余额	第一阶段	第二阶段	第三阶段	合计
	未来 12 个月预期信用损失	整个存续期预期信用损失(未发生信用减值)	整个存续期预期信用损失(已发生信用减值)	
上年年末余额	128,413,855.15			128,413,855.15
上年年末余额在本期				
--转入第二阶段				
--转入第三阶段				
--转回第二阶段				
--转回第一阶段				
本期新增	816,900,774.93			816,900,774.93
本期终止确认	815,274,148.66			815,274,148.66
其他变动				
期末余额	130,040,481.42			130,040,481.42

(4) 本期计提、转回或收回的坏账准备情况

类别	上年年末余额	本期变动金额			期末余额
		计提	收回或转回	转销或核销	
坏账准备	10,827,061.90	4,157,900.41	468,344.14		14,516,618.17
合计	10,827,061.90	4,157,900.41	468,344.14		14,516,618.17

(5) 本期无实际核销的其他应收款项情况。

(6) 按款项性质分类情况

款项性质	期末账面余额	上年年末账面余额
保证金	15,504,859.24	13,302,383.01
往来款	102,184,284.28	113,262,702.15
社保公积金	3,103,563.26	960,918.55
应收出口退税款	9,247,774.64	887,851.44
合计	130,040,481.42	128,413,855.15

(7) 按欠款方归集的期末余额前五名的其他应收款项情况

单位名称	款项性质	期末余额	账龄	占其他应收 款项期末余 额合计数的 比例(%)	坏账准备 期末余额
第一名	往来款	50,612,619.41	6个月以内	38.92	
第二名	往来款	18,633,723.22	6个月以内	14.33	
第三名	往来款	10,694,481.53	7-12月；1-2 年	8.22	
第四名	往来款	10,532,500.00	3年以上	8.10	10,532,500.00
第五名	应收出口退税款	9,247,774.64	6个月以内	7.11	
合计		99,721,098.80		76.68	10,532,500.00

(8) 无涉及政府补助的其他应收款项。

(9) 无因金融资产转移而终止确认的其他应收款项。

(10) 无转移其他应收款项且继续涉入形成的资产、负债金额。

(四) 长期股权投资

项目	期末余额			上年年末余额		
	账面余额	减值准备	账面价值	账面余额	减值准备	账面价值
对子公司投资	318,700,689.31	20,551,843.60	298,148,845.71	211,875,387.05	20,551,843.60	191,323,543.45
对联营、合营 企业投资	28,487,606.37		28,487,606.37			
合计	347,188,295.68	20,551,843.60	326,636,452.08	211,875,387.05	20,551,843.60	191,323,543.45

### 1、 对子公司投资

被投资单位	上年年末余额	本期增加	本期减少	期末余额	本期计提 减值准备	减值准备 期末余额
CFMOTO Powersports, Inc	20,463,130.00			20,463,130.00		20,463,130.00
和信实业（香港）有限公司	123,797,373.53	79,850,346.98		203,647,720.51		82,220.00
CFMOTO FINANCE CORPORATION	6,493.60			6,493.60		6,493.60
浙江春风凯特摩机车有限公司	41,962,405.18	2,340,862.63		44,303,267.81		
杭州春风摩范商贸有限公司	5,000,000.00	65,605.20		5,065,605.20		
浙江春风动力销售有限公司	2,000,000.00	8,427,907.73		10,427,907.73		
浙江春风动力特种装备制造有限公司	2,000,000.00	1,355,683.35		3,355,683.35		
CFMOTO (THAILAND) CO.,LTD	963,884.74			963,884.74		
杭州杰西嘉机械有限公司	15,682,100.00	216,271.75		15,898,371.75		
CFMOTO MEXICO POWER, S. DE R.L. DE C.V.		14,568,624.62		14,568,624.62		
合计	211,875,387.05	106,825,302.26		318,700,689.31		20,551,843.60

## 2、 对联营、合营企业投资

被投资单位	上年年末余额	本期增减变动								期末余额	减值准备 期末余额
		追加投资	减少投资	权益法下确认的 投资损益	其他综合收 益调整	其他权 益变动	宣告发放现金股 利或利润	计提减值 准备	其他		
1. 联营企业											
重庆力腾动力科技有限 公司		29,410,000.00		-922,393.63						28,487,606.37	
小计		29,410,000.00		-922,393.63						28,487,606.37	
合计		29,410,000.00		-922,393.63						28,487,606.37	

## (五) 营业收入和营业成本

### 1、 营业收入和营业成本情况

项目	本期金额		上期金额	
	收入	成本	收入	成本
主营业务	9,420,151,335.44	7,908,465,732.41	6,837,696,995.63	5,856,709,656.07
其他业务	31,013,307.41	23,673,728.79	38,217,153.47	19,272,765.63
合计	9,451,164,642.85	7,932,139,461.20	6,875,914,149.10	5,875,982,421.70

### 营业收入明细：

项目	本期金额	上期金额
客户合同产生的收入		
主营业务收入	9,420,151,335.44	6,837,696,995.63
其中：销售商品	9,420,151,335.44	6,837,696,995.63
其他业务收入	31,013,307.41	38,217,153.47
其中：废品材料收入	11,276,386.81	12,535,669.85
租赁收入	880,241.38	663,342.86
其他	18,856,679.22	25,018,140.76
合计	9,451,164,642.85	6,875,914,149.10

## (六) 投资收益

项目	本期金额	上期金额
权益法核算的长期股权投资收益	-922,393.63	
交易性金融资产在持有期间的投资收益	-134,503,276.00	20,083,795.11
理财产品取得的投资收益	9,275,920.46	4,548,670.75
合计	-126,149,749.17	24,632,465.86

## 十六、 补充资料

### (一) 当期非经常性损益明细表

项目	金额	说明
非流动资产处置损益	-7,533,944.58	
越权审批或无正式批准文件的税收返还、减免		
计入当期损益的政府补助（与企业业务密切相关，按照国家统一标准定额或定量享受的政府补助除外）	32,802,711.10	

项目	金额	说明
计入当期损益的对非金融企业收取的资金占用费		
企业取得子公司、联营企业及合营企业的投资成本小于取得投资时应享有被投资单位可辨认净资产公允价值产生的收益		
非货币性资产交换损益		
委托他人投资或管理资产的损益	9,827,295.39	
因不可抗力因素，如遭受自然灾害而计提的各项资产减值准备		
债务重组损益		
企业重组费用，如安置职工的支出、整合费用等		
交易价格显失公允的交易产生的超过公允价值部分的损益		
同一控制下企业合并产生的子公司期初至合并日的当期净损益		
与公司正常经营业务无关的或有事项产生的损益		
除同公司正常经营业务相关的有效套期保值业务外，持有交易性金融资产、衍生金融资产、交易性金融负债、衍生金融负债产生的公允价值变动损益，以及处置交易性金融资产、衍生金融资产、交易性金融负债、衍生金融负债和其他债权投资取得的投资收益	-148,314,093.22	
单独进行减值测试的应收款项、合同资产减值准备转回		
对外委托贷款取得的损益		
采用公允价值模式进行后续计量的投资性房地产公允价值变动产生的损益		
根据税收、会计等法律、法规的要求对当期损益进行一次性调整对当期损益的影响		
受托经营取得的托管费收入		
除上述各项之外的其他营业外收入和支出	1,020,380.98	
其他符合非经常性损益定义的损益项目	721,363.86	
小计	-111,476,286.47	
所得税影响额	16,663,931.81	
少数股东权益影响额（税后）	-757,957.23	
合计	-95,570,311.89	

注：其他符合非经常性损益定义的损益项目具体如下：

项目	金额
第四季度资产加计扣除	721,363.86

(二) 净资产收益率及每股收益

报告期利润	加权平均净资产 收益率 (%)	每股收益 (元)	
		基本每股收益	稀释每股收益
归属于公司普通股股东的净利润	17.93	4.68	4.67
扣除非经常性损益后归属于公司普通股股东的净利润	20.37	5.32	5.31







证书编号: 310000052285  
No. of Certificate

批准注册协会: 浙江省  
Authorized Institute of CPAs

发证日期: 2007 年 4 月 4 日  
Date of Issuance

姓名: 张建新  
Sex: 男  
出生日期: 1979-12-12  
工作单位: 立信会计师事务所有限公司杭州分所  
Working unit: 立信会计师事务所有限公司杭州分所  
身份证号码: 330206197912121719  
Identity card No.



年度检验登记  
Annual Renewal Registration

本证书经检验合格, 继续有效一年  
This certificate is valid for another year after this renewal.

年度检验登记  
Annual Renewal Registration

本证书经检验合格, 继续有效一年  
This certificate is valid for another year after this renewal.

注册会计师任职资格检查  
(浙注协[2021]50号)

2021  
检

浙江省注册会计师协会



2012 01 01



证书编号: 310000060837  
No. of Certificate

批准注册协会: 浙江省注册会计师协会  
Authorized Institute of CPAs

发证日期: 2015 年 04 月 03 日  
Date of Issuance

姓名: 谢佳丹  
Full name: 谢佳丹  
性别: 女  
Sex: 女  
出生日期: 1988-08-17  
Date of birth: 1988-08-17  
工作单位: 立信会计师事务所(特殊普通合伙)浙江分所  
Working unit: 立信会计师事务所(特殊普通合伙)浙江分所  
身份证号码: 330227198808170023  
Identity card No.:



### 年度检验登记 Annual Renewal Registration

本证书经检验合格, 继续有效一年。  
This certificate is valid for another year after this renewal.



月 /m 日 /d

### 年度检验登记 Annual Renewal Registration

本证书经检验合格, 继续有效一年。  
This certificate is valid for another year after this renewal.

年 /y 月 /m 日 /d



证书序号:0001247

# 说明

- 1、《会计师事务所执业证书》是证明持有人经财政部门依法审批，准予执行注册会计师法定业务的凭证。
- 2、《会计师事务所执业证书》记载事项发生变动的，应当向财政部门申请换发。
- 3、《会计师事务所执业证书》不得伪造、涂改、出租、出借、转让。
- 4、会计师事务所终止或执业许可注销的，应当向财政部门交回《会计师事务所执业证书》。

发证机关：  
  
 二〇一八年六月一日

中华人民共和国财政部制



## 会计师事务所

# 执业证书



名称：立信会计师事务所 (特殊普通合伙)

首席合伙人：朱建弟

主任会计师：

经营场所：上海市黄浦区南京东路61号四楼

组织形式：特殊普通合伙制

执业证书编号：310000096

批准执业文号：沪财会〔2000〕26号（转制批文 沪财会〔2010〕82号）

批准执业日期：2000年6月13日（转制日期 2010年12月31日）



# 营业执照

(副本)

统一社会信用代码

91310101568093764U

证照编号: 01000000202301120074



市场主体身份信息了解更多，请扫描二维码，获取更多应用服务。

名称 立信会计师事务所(特殊普通合伙)

类型 特殊普通合伙(普通合伙)

执行事务合伙人 朱建弟, 杨志国

出资额 人民币15150.0000万元整

成立日期 2011年01月24日

主要经营场所 上海市黄浦区南京东路61号四楼

经营范围

审查企业会计报表，出具审计报告；验证企业资本，出具验资报告；办理企业合并、分立、清算事宜中的审计业务，出具有关报告；基本建设年度决算审计；代理记账；会计咨询、税务咨询、管理咨询、会计培训；信息系统实施、维护、应用及其他业务。  
【依法须经批准的项目，经相关部门批准后方可开展经营活动】

登记机关



2023年01月12日



浙江春风动力股份有限公司

审计报告及财务报表

二〇二三年度



# 浙江春风动力股份有限公司

## 审计报告及财务报表

(2023年01月01日至2023年12月31日止)

	目录	页次
一、	审计报告	1-5
二、	财务报表	
	合并资产负债表和母公司资产负债表	1-4
	合并利润表和母公司利润表	5-6
	合并现金流量表和母公司现金流量表	7-8
	合并所有者权益变动表和母公司所有者权益变动表	9-12
	财务报表附注	1-98





## 审计报告

信会师报字[2024]第 ZF10235 号

浙江春风动力股份有限公司全体股东：

### 一、 审计意见

我们审计了浙江春风动力股份有限公司（以下简称春风动力）财务报表，包括 2023 年 12 月 31 日的合并及母公司资产负债表，2023 年度的合并及母公司利润表、合并及母公司现金流量表、合并及母公司所有者权益变动表以及相关财务报表附注。

我们认为，后附的财务报表在所有重大方面按照企业会计准则的规定编制，公允反映了春风动力 2023 年 12 月 31 日的合并及母公司财务状况以及 2023 年度的合并及母公司经营成果和现金流量。

### 二、 形成审计意见的基础

我们按照中国注册会计师审计准则的规定执行了审计工作。审计报告的“注册会计师对财务报表审计的责任”部分进一步阐述了我们在这些准则下的责任。按照中国注册会计师职业道德守则，我们独立于春风动力，并履行了职业道德方面的其他责任。我们相信，我们获取的审计证据是充分、适当的，为发表审计意见提供了基础。

### 三、 关键审计事项

关键审计事项是我们根据职业判断，认为对本期财务报表审计最为重要的事项。这些事项的应对以对财务报表整体进行审计并形成审计意见为背景，我们不对这些事项单独发表意见。

我们在审计中识别出的关键审计事项汇总如下：



关键审计事项	该事项在审计中是如何应对的
<b>(一) 经销商模式下收入确认</b>	
<p>春风动力主营业务为全地形车、摩托车及休闲运动装备等产品的研发、生产和销售,2023年度春风动力的主营业务收入为1,177,702.10万元,其中经销商模式下的销售收入金额为1,163,404.48万元。春风动力收入确认具体原则见财务报告附注三、(二十三)。经销商销售模式下可能存在提前确认收入甚至虚增收入的情况,导致财务报表存在重大错报风险,因此,我们将经销商模式下销售收入确认作为关键审计事项。</p>	<p>我们对经销商模式下的销售收入实施的审计程序主要包括:</p> <ol style="list-style-type: none"> <li>1) 测试了有关收入循环的关键内部控制的设计和执行,以确认内部控制的有效性;</li> <li>2) 取得春风动力与主要经销商签订的购销协议,对合同关键条款进行核实;检查收入确认会计政策是否符合会计准则的相关规定;</li> <li>3) 分析主要经销商变动情况,查询主要经销商的法律注册资料及业务背景,以确认经销商与春风动力是否存在关联关系;了解双方的合同执行情况等;</li> <li>4) 取得春风动力ERP系统中退换货的记录并进行检查,确认是否存在影响收入确认的重大异常退换货情况;</li> <li>5) 抽样检查春风动力与主要经销商的合同、购货订单、发货单据、外销海关报关单据、运输单据、记账凭证、回款单据、定期对账函等资料,检查销售收入是否恰当记录在财务报表中,运用审计抽样方法向选取的经销商执行审计函证程序,核实期末应收款项余额及当期销售额;</li> <li>6) 针对资产负债表日前后确认的销售收入进行抽样测试,核对相关单证,以评估销售收入是否在恰当的期间确认。</li> </ol>
<b>(二) 存货跌价准备</b>	
<p>存货按成本和可变现净值孰低计量。2023年12月31日的存货原值为174,107.78万元,对应的存货跌价准备余额为7,857.08万元。可变现净值以存货的预计售价减去至完工时估计将要发生的成本(如相关)、估计的销售费用以及相关税费后的金额确定。管理层在确定预计售价时需要运用重大判断,并考虑历史售价及未来市场趋势。鉴于该项目涉及金额重大且需要管理层作出重大判断,因此,我们将存货跌价准备作为关键审计事项。</p>	<p>我们对存货跌价准备实施的审计程序主要包括:</p> <ol style="list-style-type: none"> <li>1) 测试了有关存货跌价准备的关键内部控制的设计和执行,以确认内部控制的有效性;</li> <li>2) 获取并评价了管理层对于存货跌价准备的计提方法和相关假设,并考虑了春风动力的预期销售计划等因素对存货跌价准备的可能影响;</li> <li>3) 对存货实施监盘,检查存货的期末结存数量、状况及存货库龄等;</li> <li>4) 获取期末存货库龄清单,对库龄较长的存货进行分析性复核,核实管理层对于长库龄存货计提跌价准备的合理性;</li> <li>5) 获取并检查管理层编制的存货跌价准备计算表,查看期末存货期后实际销售情况资料,核实估计售价的合理性;</li> <li>6) 检查了存货跌价准备相关信息在财务报表中的列报和披露。</li> </ol>





#### 四、 其他信息

春风动力管理层（以下简称管理层）对其他信息负责。其他信息包括春风动力 2023 年年度报告中涵盖的信息，但不包括财务报表和我们的审计报告。

我们对财务报表发表的审计意见不涵盖其他信息，我们也不对其他信息发表任何形式的鉴证结论。

结合我们对财务报表的审计，我们的责任是阅读其他信息，在此过程中，考虑其他信息是否与财务报表或我们在审计过程中了解到的情况存在重大不一致或者似乎存在重大错报。

基于我们已执行的工作，如果我们确定其他信息存在重大错报，我们应当报告该事实。在这方面，我们无任何事项需要报告。

#### 五、 管理层和治理层对财务报表的责任

管理层负责按照企业会计准则的规定编制财务报表，使其实现公允反映，并设计、执行和维护必要的内部控制，以使财务报表不存在由于舞弊或错误导致的重大错报。

在编制财务报表时，管理层负责评估春风动力的持续经营能力，披露与持续经营相关的事项（如适用），并运用持续经营假设，除非计划进行清算、终止运营或别无其他现实的选择。

治理层负责监督春风动力的财务报告过程。

#### 六、 注册会计师对财务报表审计的责任

我们的目标是对财务报表整体是否不存在由于舞弊或错误导致的重大错报获取合理保证，并出具包含审计意见的审计报告。合理保证是高水平的保证，但并不能保证按照审计准则执行的审计在某一重大错报存在时总能发现。错报可能由于舞弊或错误导致，如果合理预期错报单独或汇总起来可能影响财务报表使用者依据财务报表作出的经济决策，则通常认为错报是重大的。



在按照审计准则执行审计工作的过程中，我们运用职业判断，并保持职业怀疑。同时，我们也执行以下工作：

(一) 识别和评估由于舞弊或错误导致的财务报表重大错报风险，设计和实施审计程序以应对这些风险，并获取充分、适当的审计证据，作为发表审计意见的基础。由于舞弊可能涉及串通、伪造、故意遗漏、虚假陈述或凌驾于内部控制之上，未能发现由于舞弊导致的重大错报的风险高于未能发现由于错误导致的重大错报的风险。

(二) 了解与审计相关的内部控制，以设计恰当的审计程序。

(三) 评价管理层选用会计政策的恰当性和作出会计估计及相关披露的合理性。

(四) 对管理层使用持续经营假设的恰当性得出结论。同时，根据获取的审计证据，就可能对春风动力持续经营能力产生重大疑虑的事项或情况是否存在重大不确定性得出结论。如果我们得出结论认为存在重大不确定性，审计准则要求我们在审计报告中提请报表使用者注意财务报表中的相关披露；如果披露不充分，我们应当发表非无保留意见。我们的结论基于截至审计报告日可获得的信息。然而，未来的事项或情况可能导致春风动力不能持续经营。

(五) 评价财务报表的总体列报（包括披露）、结构和内容，并评价财务报表是否公允反映相关交易和事项。

(六) 就春风动力中实体或业务活动的财务信息获取充分、适当的审计证据，以对合并财务报表发表审计意见。我们负责指导、监督和执行集团审计，并对审计意见承担全部责任。

我们与治理层就计划的审计范围、时间安排和重大审计发现等事项进行沟通，包括沟通我们在审计中识别出的值得关注的内部控制缺陷。

我们还就已遵守与独立性相关的职业道德要求向治理层提供声明，并与治理层沟通可能被合理认为影响我们独立性的所有关系和其他事项，以及相关的防范措施（如适用）。





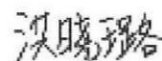
从与治理层沟通过的事项中，我们确定哪些事项对本期财务报表审计最为重要，因而构成关键审计事项。我们在审计报告中描述这些事项，除非法律法规禁止公开披露这些事项，或在极少数情形下，如果合理预期在审计报告中沟通某事项造成的负面后果超过在公众利益方面产生的益处，我们确定不应在审计报告中沟通该事项。



中国注册会计师：张建新  
(项目合伙人)



中国注册会计师：洪晓璐



中国·上海

二〇二四年四月十五日



## 浙江春风动力股份有限公司

## 合并资产负债表

2023年12月31日


(除特别说明外, 金额单位均为人民币元)

资产	期末余额	上年年末余额
流动资产:		
货币资金	3,304,506,412.53	4,323,190,931.39
结算备付金		
拆出资金		
交易性金融资产	98,262,057.04	65,257,359.49
衍生金融资产		
应收票据		
应收账款	1,086,285,855.28	851,217,438.68
应收款项融资	12,550,000.00	31,200,000.00
预付款项	101,725,912.07	116,911,392.89
应收保费		
应收分保账款		
应收分保合同准备金		
其他应收款	98,641,428.29	103,256,506.83
买入返售金融资产		
存货	1,662,507,015.21	2,067,450,294.23
合同资产		
持有待售资产		
一年内到期的非流动资产		
其他流动资产	142,469,157.53	120,591,659.44
流动资产合计	7,708,853,964.23	7,679,075,582.95
非流动资产:		
发放贷款和垫款		
债权投资		
其他债权投资		
长期应收款		
长期股权投资	237,194,623.03	33,947,677.58
其他权益工具投资	260,516,364.57	232,567,065.86
其他非流动金融资产		
投资性房地产		
固定资产	1,334,428,272.30	956,850,612.26
在建工程	310,146,513.05	274,128,467.05
生产性生物资产		
油气资产		
使用权资产	126,560,834.94	22,774,743.04
无形资产	167,005,730.26	132,142,407.66
开发支出		
商誉		
长期待摊费用	25,456,850.06	19,874,473.34
递延所得税资产	86,456,198.55	104,157,159.91
其他非流动资产	57,128,996.16	98,639,884.92
非流动资产合计	2,604,894,382.92	1,875,082,491.62
资产总计	10,313,748,347.15	9,554,158,074.57

公司负责人:




主管会计工作负责人:




会计机构负责人:






## 浙江春风动力股份有限公司

## 合并资产负债表（续）

2023年12月31日


（除特别说明外，金额单位均为人民币元）

负债和所有者权益	期末余额 <sup>1</sup>	上年年末余额
流动负债：		
短期借款		
向中央银行借款		
拆入资金		
交易性金融负债		14,128,500.00
衍生金融负债		
应付票据	1,928,100,000.00	2,463,870,000.00
应付账款	2,244,939,376.37	2,091,067,505.57
预收款项		
合同负债	159,231,067.95	149,711,375.05
卖出回购金融资产款		
吸收存款及同业存放		
代理买卖证券款		
代理承销证券款		
应付职工薪酬	335,503,063.93	245,513,668.97
应交税费	63,468,167.78	38,336,967.41
其他应付款	74,306,999.19	67,594,452.29
应付手续费及佣金		
应付分保账款		
持有待售负债		
一年内到期的非流动负债	20,689,962.94	10,018,310.25
其他流动负债	9,737,100.34	9,841,376.86
流动负债合计	4,835,975,738.50	5,090,082,156.40
非流动负债：		
保险合同准备金		
长期借款		
应付债券		
其中：优先股		
永续债		
租赁负债	109,118,660.17	12,511,611.36
长期应付款		
长期应付职工薪酬		
预计负债	125,016,179.18	83,577,159.78
递延收益	70,329,831.32	67,688,989.32
递延所得税负债	1,321,409.52	5,255,907.78
其他非流动负债		
非流动负债合计	305,786,080.19	169,033,668.24
负债合计	5,141,761,818.69	5,259,115,824.64
所有者权益：		
股本	150,454,163.00	149,831,963.00
其他权益工具		
其中：优先股		
永续债		
资本公积	2,546,502,695.28	2,435,423,037.28
减：库存股		
其他综合收益	-55,594,519.42	24,653,607.65
专项储备		
盈余公积	83,022,672.00	83,022,672.00
一般风险准备		
未分配利润	2,314,438,526.05	1,519,059,756.70
归属于母公司所有者权益合计	5,038,823,536.91	4,211,991,036.63
少数股东权益	133,162,991.55	83,051,213.30
所有者权益合计	5,171,986,528.46	4,295,042,249.93
负债和所有者权益总计	10,313,748,347.15	9,554,158,074.57

公司负责人：李同亮


主管会计工作负责人：司维


会计机构负责人：司维





浙江春风动力股份有限公司  
 母公司资产负债表  
 2023年12月31日  
 (除特别说明外,金额单位均为人民币元)

资产	期末余额	上年年末余额
流动资产:		
货币资金	3,881,855,931.23	3,976,272,065.45
交易性金融资产	98,262,057.04	48,752,200.00
衍生金融资产		
应收票据		
应收账款	1,314,421,033.95	1,111,533,575.13
应收款项融资	12,550,000.00	26,640,000.00
预付款项	83,957,985.67	162,285,425.79
其他应收款	275,970,954.43	115,523,863.25
存货	1,158,652,550.78	1,266,837,484.29
合同资产		
持有待售资产		
一年内到期的非流动资产		
其他流动资产	90,565,413.63	115,924,945.82
流动资产合计	6,916,235,926.73	6,823,769,559.73
非流动资产:		
债权投资		
其他债权投资		
长期应收款		
长期股权投资	549,370,808.96	326,636,452.08
其他权益工具投资		
其他非流动金融资产		
投资性房地产		
固定资产	1,034,033,308.50	902,486,463.25
在建工程	307,584,283.68	179,793,428.16
生产性生物资产		
油气资产		
使用权资产	922,181.83	16,529,275.58
无形资产	135,288,682.92	100,422,223.80
开发支出		
商誉		
长期待摊费用	21,006,329.74	18,306,122.66
递延所得税资产	48,112,024.46	69,491,203.43
其他非流动资产	31,105,072.75	39,945,374.57
非流动资产合计	2,127,422,692.84	1,653,610,543.53
资产总计	9,043,658,619.57	8,477,380,103.26

公司负责人: 

主管会计工作负责人: 

会计机构负责人: 





浙江春风动力股份有限公司  
 母公司资产负债表（续）  
 2023年12月31日  
 （除特别说明外，金额单位均为人民币元）

负债和所有者权益总计	期末余额	上年年末余额
<b>流动负债：</b>		
短期借款		
交易性金融负债		14,128,500.00
衍生金融负债		
应付票据	1,930,080,000.00	2,468,130,000.00
应付账款	1,746,811,131.05	1,494,803,466.82
预收款项		
合同负债	117,356,451.74	127,302,195.28
应付职工薪酬	276,744,365.58	203,716,297.62
应交税费	47,256,672.68	11,701,090.32
其他应付款	142,022,602.17	103,824,899.48
持有待售负债		
一年内到期的非流动负债	656,798.31	10,018,310.25
其他流动负债	5,348,655.62	8,686,872.82
<b>流动负债合计</b>	<b>4,266,276,677.15</b>	<b>4,442,311,632.59</b>
<b>非流动负债：</b>		
长期借款		
应付债券		
其中：优先股		
永续债		
租赁负债	82,356.36	6,270,537.28
长期应付款		
长期应付职工薪酬		
预计负债	12,854,401.15	10,399,391.12
递延收益	67,753,511.32	64,790,629.32
递延所得税负债		
其他非流动负债		
<b>非流动负债合计</b>	<b>80,690,268.83</b>	<b>81,460,557.72</b>
<b>负债合计</b>	<b>4,346,966,945.98</b>	<b>4,523,772,190.31</b>
<b>所有者权益：</b>		
股本	150,454,163.00	149,831,963.00
其他权益工具		
其中：优先股		
永续债		
资本公积	2,548,682,889.38	2,436,679,642.52
减：库存股		
其他综合收益		
专项储备		
盈余公积	83,022,672.00	83,022,672.00
未分配利润	1,914,531,949.21	1,284,073,635.43
<b>所有者权益合计</b>	<b>4,696,691,673.59</b>	<b>3,953,607,912.95</b>
<b>负债和所有者权益总计</b>	<b>9,043,658,619.57</b>	<b>8,477,380,103.26</b>

公司负责人： 主管会计工作负责人： 会计机构负责人：





第 4 页 共 12 页



浙江春风动力股份有限公司  
合并利润表  
2023年度  
(除特别说明外, 金额单位均为人民币元)

项目	本期金额	上期金额
一、营业总收入	12,110,347,152.11	11,378,016,898.19
其中: 营业收入	12,110,347,152.11	11,378,016,898.19
利息收入		
已赚保费		
手续费及佣金收入		
二、营业总成本	10,905,984,148.56	10,462,994,463.89
其中: 营业成本	8,052,875,208.50	8,490,957,629.65
利息支出		
手续费及佣金支出		
退保金		
赔付支出净额		
提取保险责任准备金净额		
保单红利支出		
分保费用		
税金及附加	211,871,514.22	142,168,400.99
销售费用	1,340,595,906.25	875,593,720.77
管理费用	567,219,187.87	499,609,839.03
研发费用	924,264,667.82	752,157,494.11
财务费用	-190,842,336.10	-297,492,620.66
其中: 利息费用	9,283,919.86	1,887,470.93
利息收入	156,794,638.91	65,731,628.90
加: 其他收益	50,502,567.16	33,758,640.92
投资收益(损失以“-”号填列)	727,281.34	-122,757,071.05
其中: 对联营企业和合营企业的投资收益	-9,024,548.94	-538,115.45
以摊余成本计量的金融资产终止确认收益(损失以“-”号填列)		
汇兑收益(损失以“-”号填列)		
净敞口套期收益(损失以“-”号填列)		
公允价值变动收益(损失以“-”号填列)	1,158,240.04	-13,810,817.22
信用减值损失(损失以“-”号填列)	-3,210,123.29	1,314,652.13
资产减值损失(损失以“-”号填列)	-51,405,436.16	-32,520,511.23
资产处置收益(损失以“-”号填列)	-560,715.62	-60,727.62
三、营业利润(亏损以“-”号填列)	1,201,574,817.02	780,946,600.23
加: 营业外收入	3,068,329.33	2,248,046.33
减: 营业外支出	13,250,652.32	8,700,882.31
四、利润总额(亏损总额以“-”号填列)	1,191,392,494.03	774,493,764.25
减: 所得税费用	134,685,165.47	34,554,202.57
五、净利润(净亏损以“-”号填列)	1,056,707,328.56	739,939,561.68
(一) 按经营持续性分类		
1. 持续经营净利润(净亏损以“-”号填列)	1,056,707,328.56	739,939,561.68
2. 终止经营净利润(净亏损以“-”号填列)		
(二) 按所有权归属分类		
1. 归属于母公司股东的净利润(净亏损以“-”号填列)	1,007,519,139.18	701,366,297.51
2. 少数股东损益(净亏损以“-”号填列)	49,188,189.38	38,573,264.17
六、其他综合收益的税后净额	-80,248,127.07	-48,221,092.77
(一) 归属母公司所有者的其他综合收益的税后净额	-80,248,127.07	-48,221,092.77
1. 不能重分类进损益的其他综合收益	-92,539,694.72	-75,058,018.07
(1) 重新计量设定受益计划变动额		
(2) 权益法下不能转损益的其他综合收益		
(3) 其他权益工具投资公允价值变动	-92,539,694.72	-75,058,018.07
(4) 企业自身信用风险公允价值变动		
2. 将重分类进损益的其他综合收益	12,291,567.65	26,836,925.30
(1) 权益法下可转损益的其他综合收益		
(2) 其他债权投资公允价值变动		
(3) 金融资产重分类计入其他综合收益的金额		
(4) 其他债权投资信用减值准备		
(5) 现金流量套期储备		
(6) 外币财务报表折算差额	12,291,567.65	26,836,925.30
(7) 其他		
(二) 归属于少数股东的其他综合收益的税后净额		
七、综合收益总额	976,459,201.49	691,718,468.91
(一) 归属于母公司所有者的综合收益总额	927,271,012.11	653,145,204.74
(二) 归属于少数股东的综合收益总额	49,188,189.38	38,573,264.17
八、每股收益:		
(一) 基本每股收益(元/股)	6.70	4.68
(二) 稀释每股收益(元/股)	6.69	4.67

公司负责人:

*赖国贵*



主管会计工作负责人:

*司维*



会计机构负责人:

*司维*





浙江春风动力股份有限公司  
母公司利润表  
2023年度  
(除特别说明外, 金额单位均为人民币元)

项目	本期金额	上期金额
一、营业收入	9,270,940,805.72	9,451,164,642.85
减: 营业成本	7,138,854,144.75	7,932,139,461.20
税金及附加	124,477,831.96	63,569,724.49
销售费用	169,591,500.72	150,819,157.28
管理费用	269,100,045.25	231,858,569.06
研发费用	863,742,542.03	712,594,556.82
财务费用	-188,465,399.68	-377,167,247.96
其中: 利息费用	1,940,478.85	1,425,987.78
利息收入	146,577,860.66	63,030,731.56
加: 其他收益	47,560,037.96	32,396,718.31
投资收益(损失以“-”号填列)	-7,605,778.16	-126,149,749.17
其中: 对联营企业和合营企业的投资收益	-8,990,388.24	-922,393.63
以摊余成本计量的金融资产终止确认收益(损失以“-”号填列)		
净敞口套期收益(损失以“-”号填列)		
公允价值变动收益(损失以“-”号填列)	1,158,240.04	-14,128,500.00
信用减值损失(损失以“-”号填列)	-581,844.49	1,622,845.45
资产减值损失(损失以“-”号填列)	-42,308,533.02	-31,282,014.70
资产处置收益(损失以“-”号填列)	1,801,988.33	107,929.00
二、营业利润(亏损以“-”号填列)	893,664,251.35	599,917,650.85
加: 营业外收入	50,860.03	858,866.37
减: 营业外支出	8,486,173.70	7,843,133.10
三、利润总额(亏损总额以“-”号填列)	885,228,937.68	592,933,384.12
减: 所得税费用	42,630,254.07	-3,767,543.56
四、净利润(净亏损以“-”号填列)	842,598,683.61	596,700,927.68
(一) 持续经营净利润(净亏损以“-”号填列)	842,598,683.61	596,700,927.68
(二) 终止经营净利润(净亏损以“-”号填列)		
五、其他综合收益的税后净额		
(一) 不能重分类进损益的其他综合收益		
1. 重新计量设定受益计划变动额		
2. 权益法下不能转损益的其他综合收益		
3. 其他权益工具投资公允价值变动		
4. 企业自身信用风险公允价值变动		
(二) 将重分类进损益的其他综合收益		
1. 权益法下可转损益的其他综合收益		
2. 其他债权投资公允价值变动		
3. 金融资产重分类计入其他综合收益的金额		
4. 其他债权投资信用减值准备		
5. 现金流量套期储备		
6. 外币财务报表折算差额		
7. 其他		
六、综合收益总额	842,598,683.61	596,700,927.68
七、每股收益:		
(一) 基本每股收益(元/股)	5.60	3.98
(二) 稀释每股收益(元/股)	5.60	3.98

公司负责人:  主管会计工作负责人:  会计机构负责人: 













浙江春风动力股份有限公司  
合并现金流量表  
2023年度  
(除特别说明外, 金额单位均为人民币元)

项目	本期金额	上期金额
<b>一、经营活动产生的现金流量:</b>		
销售商品、提供劳务收到的现金	11,424,762,680.17	11,189,624,668.99
客户存款和同业存放款项净增加额		
向中央银行借款净增加额		
向其他金融机构拆入资金净增加额		
收到原保险合同保费取得的现金		
收到再保业务现金净额		
保户储金及投资款净增加额		
收取利息、手续费及佣金的现金		
拆入资金净增加额		
回购业务资金净增加额		
代理买卖证券收到的现金净额		
收到的税费返还	604,727,835.85	687,051,116.38
收到其他与经营活动有关的现金	320,305,435.59	220,587,913.31
经营活动现金流入小计	12,349,795,951.61	12,097,263,698.68
购买商品、接受劳务支付的现金	7,822,405,901.18	7,828,280,145.33
客户贷款及垫款净增加额		
存放中央银行和同业款项净增加额		
支付原保险合同赔付款项的现金		
拆出资金净增加额		
支付利息、手续费及佣金的现金		
支付保单红利的现金		
支付给职工及为职工支付的现金	1,008,858,632.05	1,007,620,335.76
支付的各项税费	356,348,214.99	245,515,322.29
支付其他与经营活动有关的现金	1,777,485,996.25	1,318,087,522.62
经营活动现金流出小计	10,965,098,744.47	10,399,503,326.00
经营活动产生的现金流量净额	1,384,697,207.14	1,697,760,372.68
<b>二、投资活动产生的现金流量:</b>		
收回投资收到的现金	49,894,125.56	620,443,381.71
取得投资收益收到的现金	7,899,903.77	12,284,320.40
处置固定资产、无形资产和其他长期资产收回的现金净额	2,040,354.60	8,803,635.21
处置子公司及其他营业单位收到的现金净额		
收到其他与投资活动有关的现金		
投资活动现金流入小计	59,834,383.93	641,531,337.32
购建固定资产、无形资产和其他长期资产支付的现金	488,436,292.25	447,724,621.25
投资支付的现金	433,359,208.39	269,462,200.00
质押贷款净增加额		
取得子公司及其他营业单位支付的现金净额		
支付其他与投资活动有关的现金		
投资活动现金流出小计	921,795,500.64	717,186,821.25
投资活动产生的现金流量净额	-861,961,116.71	-75,655,483.93
<b>三、筹资活动产生的现金流量:</b>		
吸收投资收到的现金	74,825,772.00	
其中: 子公司吸收少数股东投资收到的现金		
取得借款收到的现金		
收到其他与筹资活动有关的现金		4,376,895.00
筹资活动现金流入小计	74,825,772.00	4,376,895.00
偿还债务支付的现金		
分配股利、利润或偿付利息支付的现金	212,140,369.83	124,835,277.29
其中: 子公司支付给少数股东的股利、利润		
支付其他与筹资活动有关的现金	23,084,901.19	13,082,729.38
筹资活动现金流出小计	235,225,271.02	137,918,006.67
筹资活动产生的现金流量净额	-160,399,499.02	-133,541,111.67
四、汇率变动对现金及现金等价物的影响	49,317,408.97	191,607,377.88
五、现金及现金等价物净增加额	411,654,000.38	1,680,171,154.96
加: 期初现金及现金等价物余额	4,000,576,083.07	2,320,404,928.11
六、期末现金及现金等价物余额	4,412,230,083.45	4,000,576,083.07

公司负责人:  主管会计工作负责人:  会计机构负责人: 



## 浙江春风动力股份有限公司

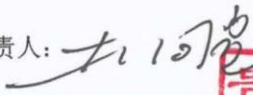
## 母公司现金流量表

2023年度

(除特别说明外, 金额单位均为人民币元)

项目	本期金额	上期金额
一、经营活动产生的现金流量:		
销售商品、提供劳务收到的现金	9,063,844,756.35	9,774,600,304.30
收到的税费返还	583,548,270.16	679,816,923.28
收到其他与经营活动有关的现金	270,147,737.96	188,450,311.06
经营活动现金流入小计	9,917,540,764.47	10,642,867,538.64
购买商品、接受劳务支付的现金	7,484,770,865.84	7,638,408,181.75
支付给职工及为职工支付的现金	740,584,873.66	810,283,084.90
支付的各项税费	115,267,662.67	68,249,415.57
支付其他与经营活动有关的现金	523,259,066.13	474,098,867.79
经营活动现金流出小计	8,863,882,468.30	8,991,039,550.01
经营活动产生的现金流量净额	1,053,658,296.17	1,651,827,988.63
二、投资活动产生的现金流量:		
收回投资收到的现金	33,388,966.07	614,125,615.09
取得投资收益收到的现金	2,619,344.01	9,275,920.46
处置固定资产、无形资产和其他长期资产收回的现金净额	1,786,974.60	8,682,450.69
处置子公司及其他营业单位收到的现金净额		
收到其他与投资活动有关的现金	79,678,183.16	53,414,871.51
投资活动现金流入小计	117,473,467.84	685,498,857.75
购建固定资产、无形资产和其他长期资产支付的现金	341,285,453.53	272,138,507.95
投资支付的现金	322,195,621.04	285,909,824.62
取得子公司及其他营业单位支付的现金净额		
支付其他与投资活动有关的现金	216,208,582.42	77,952,621.09
投资活动现金流出小计	879,689,656.99	636,000,953.66
投资活动产生的现金流量净额	-762,216,189.15	49,497,904.09
三、筹资活动产生的现金流量:		
吸收投资收到的现金	74,825,772.00	
取得借款收到的现金		
收到其他与筹资活动有关的现金		4,629,759.78
筹资活动现金流入小计	74,825,772.00	4,629,759.78
偿还债务支付的现金		
分配股利、利润或偿付利息支付的现金	213,844,086.53	124,835,277.29
支付其他与筹资活动有关的现金	2,486,398.64	10,128,578.10
筹资活动现金流出小计	216,330,485.17	134,963,855.39
筹资活动产生的现金流量净额	-141,504,713.17	-130,334,095.61
四、汇率变动对现金及现金等价物的影响	38,337,580.90	179,881,635.07
五、现金及现金等价物净增加额	188,274,974.75	1,750,873,432.18
加: 期初现金及现金等价物余额	3,677,593,634.33	1,926,720,202.15
六、期末现金及现金等价物余额	3,865,868,609.08	3,677,593,634.33


公司负责人:



主管会计工作负责人:



会计机构负责人:





浙江春风动力股份有限公司  
合并所有者权益变动表

2023年度  
(除特别说明外, 金额单位均为人民币元)

项目	本期金额										所有者权益合计			
	股本		其他权益工具		资本公积	减：库存股	其他综合收益	盈余公积	一般风险准备	未分配利润		其他	小计	少数股东权益
	优先股	永续债	其他	其他综合收益										
一、上年期末余额	149,831,963.00				2,435,423,037.28			83,022,672.00			1,519,059,756.70	4,211,991,036.63	83,051,213.30	4,295,042,249.93
加：会计政策变更														
前期差错更正														
同一控制下企业合并														
其他														
二、本年期初余额	149,831,963.00				2,435,423,037.28			83,022,672.00			1,519,059,756.70	4,211,991,036.63	83,051,213.30	4,295,042,249.93
三、本期增减变动金额（减少以“-”号填列）	622,200.00				111,079,658.00					795,378,769.35	1,007,519,139.18	826,832,500.28	50,111,778.25	876,944,278.53
（一）综合收益总额														
1. 所有者投入和减少资本	622,200.00				111,079,658.00									
2. 所有者投入的普通股	622,200.00				74,203,572.00									
3. 其他权益工具持有者投入资本														
4. 股份支付计入所有者权益的金额														
5. 其他					36,876,086.00									
（二）利润分配														
1. 提取盈余公积														
2. 提取一般风险准备														
3. 对所有者（或股东）的分配														
4. 其他														
（三）所有者权益内部结转														
1. 资本公积转增资本（或股本）														
2. 盈余公积转增资本（或股本）														
3. 盈余公积弥补亏损														
4. 设定受益计划变动额结转留存收益														
5. 其他综合收益结转留存收益														
6. 其他														
（五）专项储备														
1. 本期提取														
2. 本期使用														
（六）其他														
四、本期末余额	150,454,163.00				2,546,502,695.28			83,022,672.00			2,314,438,526.05	5,038,823,536.91	133,162,991.55	5,171,986,528.46

公司负责人： 贵 国 印

主管会计工作负责人： 司 维

会计机构负责人： 司 维

维 司

浙江春风动力股份有限公司  
合并所有者权益变动表(续)

2023年度  
(除特别说明外,金额单位均为人民币元)

项目	归属于母公司所有者权益										少数股东权益	所有者权益合计
	实收资本(或股本)	其他权益工具 优先股 永续债 其他	资本公积	减:库存股	其他综合收益 专项储备	盈余公积	一般风险准备	未分配利润	其他	小计		
一、上年期末余额	150,077,374.00		2,396,627,224.06	8,255,358.06	7,247,700.42	83,022,672.00		942,053,988.48		3,636,400,600.90	43,225,014.70	3,679,625,615.60
加:会计政策变更												
前期差错更正												
同一控制下企业合并												
其他												
二、本年期初余额	150,077,374.00		2,396,627,224.06	8,255,358.06	72,874,700.42	83,022,672.00		942,053,988.48		3,636,400,600.90	43,225,014.70	3,679,625,615.60
三、本期增减变动金额(减少以“-”号填列)	-245,411.00		38,795,813.22	-8,255,358.06	-48,221,092.77			577,005,768.22		575,590,435.73	39,826,198.60	615,416,634.33
(一)综合收益总额					-48,221,092.77			701,366,297.51		653,145,204.74	38,573,264.17	691,718,468.91
(二)所有者投入和减少资本	-245,411.00		38,795,813.22	-8,255,358.06						46,805,760.28	1,252,934.43	48,058,694.71
1.所有者投入的普通股	-245,411.00		-3,633,052.06	-8,255,358.06						4,376,895.00		4,376,895.00
2.其他权益工具持有者投入资本												
3.股份支付计入所有者权益的金额			42,428,865.28							42,428,865.28	1,252,934.43	43,681,799.71
4.其他												
(三)利润分配												
1.提取盈余公积												
2.提取一般风险准备												
3.对所有者(或股东)的分配										-124,360,529.29		-124,360,529.29
4.其他												
(四)所有者权益内部结转												
1.资本公积转增资本(或股本)												
2.盈余公积转增资本(或股本)												
3.盈余公积弥补亏损												
4.设定受益计划变动额结转留存收益												
5.其他综合收益结转留存收益												
6.其他												
(五)专项储备												
1.本期提取												
2.本期使用												
(六)其他												
四、本期末余额	149,831,963.00		2,435,423,037.28		24,653,607.65	83,022,672.00		1,519,059,756.70		4,211,991,006.63	83,051,213.30	4,295,042,249.93

贵赖印

公司负责人: 王同德

主管会计工作负责人:

司维

会计机构负责人:

司维



浙江春风动力股份有限公司  
母公司所有者权益变动表  
2023年度  
(除特别说明外,金额单位均为人民币元)

项目	本期金额							所有者权益合计			
	股本		其他权益工具		资本公积	库存股	其他综合收益		专项储备	盈余公积	未分配利润
	优先股	永续债	其他	其他							
一、上年期末余额	149,831,963.00				2,408,679.62				83,022,672.00	1,284,073,635.43	3,953,607,912.95
加:会计政策变更											
前期差错更正											
其他											
二、本年期初余额	149,831,963.00				2,408,679.62				83,022,672.00	1,284,073,635.43	3,953,607,912.95
三、本期增减变动金额(减少以“-”号填列)	622,200.00				112,003,246.86				630,458,313.78	630,458,313.78	743,083,760.64
(一)综合收益总额									842,598,683.61	842,598,683.61	842,598,683.61
(二)所有者投入和减少资本	622,200.00				112,003,246.86						112,625,446.86
1.所有者投入的普通股	622,200.00				74,203,572.00						74,825,772.00
2.其他权益工具持有者投入资本											
3.股份支付计入所有者权益的金额					37,799,674.86						37,799,674.86
4.其他											
(三)利润分配											
1.提取盈余公积											
2.对所有者(或股东)的分配											
3.其他											
(四)所有者权益内部结转											
1.资本公积转增资本(或股本)											
2.盈余公积转增资本(或股本)											
3.盈余公积弥补亏损											
4.设定受益计划变动额结转留存收益											
5.其他综合收益结转留存收益											
6.其他											
(五)专项储备											
1.本期提取											
2.本期使用											
(六)其他											
四、本期末余额	150,454,163.00				2,548,682,889.39				83,022,672.00	1,914,531,949.21	4,696,691,673.59

公司负责人: 赖国印

主管会计工作负责人: 司维

会计机构负责人: 司维

浙江春风动力股份有限公司  
母公司所有者权益变动表(续)

2023年度  
(除特别说明外,金额单位均为人民币元)

项目	上期金额						所有者权益合计			
	股本	其他权益工具 优先股	永续债	其他权益工具 其他	资本公积	库存股		其他综合收益	专项储备	盈余公积
一、上年期末余额	150,077,374.00				396,530,384.87	8,255,358.06		83,022,672.00	811,733,237.04	3,433,208,819.85
加:会计政策变更										
前期差错更正										
其他										
二、本年期初余额	150,077,374.00				2,396,630,894.87	8,255,358.06		83,022,672.00	811,733,237.04	3,433,208,819.85
三、本期增减变动金额(减少以“-”号填列)	-245,411.00				40,048,747.65	-8,255,358.06			472,340,398.39	520,399,093.10
(一)综合收益总额									596,700,927.68	596,700,927.68
(二)所有者投入和减少资本	-245,411.00				40,048,747.65	-8,255,358.06				48,058,694.71
1.所有者投入的普通股	-245,411.00				-3,633,052.06	-8,255,358.06				4,376,895.00
2.其他权益工具持有者投入资本										
3.股份支付计入所有者权益的金额										
4.其他					43,681,799.71					43,681,799.71
(三)利润分配									-124,360,529.29	-124,360,529.29
1.提取盈余公积										
2.对所有者(或股东)的分配										
3.其他										
(四)所有者权益内部结转										
1.资本公积转增资本(或股本)										
2.盈余公积转增资本(或股本)										
3.盈余公积弥补亏损										
4.设定受益计划变动额结转留存收益										
5.其他综合收益结转留存收益										
6.其他										
(五)专项储备										
1.本期提取										
2.本期使用										
(六)其他										
四、本期末余额	149,831,963.00				2,436,679,642.52			83,022,672.00	1,284,073,635.43	3,953,607,912.95

公司负责人: 赖国贵

主管会计工作负责人: 司维

会计机构负责人: 司维

赖国贵印

司维印

司维印

赖国贵印

赖国贵印

赖国贵印

# 浙江春风动力股份有限公司 二〇二三年度财务报表附注

(除特殊注明外, 金额单位均为人民币元)

## 一、 公司基本情况

浙江春风动力股份有限公司(以下简称“公司”或“本公司”)是在原春风控股集团杭州摩托车制造有限公司基础上整体变更设立的股份有限公司,由春风控股集团有限公司、乐清春风贸易有限公司、杭州国通实业投资有限公司、杭州远朗实业投资有限公司、朱向阳、范后乐、钱有恒、冯枫、朱方志和任慧康作为发起人,股本总额为 8,000 万股(每股面值人民币 1 元)。公司的统一社会信用代码:91330100757206158J。公司于 2017 年 8 月在上海证券交易所上市,所属行业为铁路、船舶、航空航天和其他运输设备制造业。

截至 2023 年 12 月 31 日止,本公司累计发行股本总数 15,045.42 万股,注册资本为 15,045.42 万元,注册地:浙江省杭州市临平区余杭经济开发区五洲路 116 号。本公司实际从事的主要经营活动为全地形车、摩托车及休闲运动装备等产品的研发、生产和销售。

本公司的母公司为春风控股集团有限公司,本公司的实际控制人为赖国贵。

本财务报表业经公司全体董事于 2024 年 4 月 15 日批准报出。

## 二、 财务报表的编制基础

### (一) 编制基础

本财务报表按照财政部颁布的《企业会计准则——基本准则》和各项具体会计准则、企业会计准则应用指南、企业会计准则解释及其他相关规定(以下合称“企业会计准则”),以及中国证券监督管理委员会《公开发行证券的公司信息披露编报规则第 15 号——财务报告的一般规定》的相关规定编制。

### (二) 持续经营

本财务报表以持续经营为基础编制。

## 三、 重要会计政策及会计估计

### (一) 遵循企业会计准则的声明

本财务报表符合财政部颁布的企业会计准则的要求,真实、完整地反映了本公司 2023 年 12 月 31 日的合并及母公司财务状况以及 2023 年度的合并及母公司经营成果和现金流量。



**(二) 会计期间**

自公历 1 月 1 日起至 12 月 31 日止为一个会计年度。

**(三) 营业周期**

本公司营业周期为 12 个月。

**(四) 记账本位币**

本公司采用人民币为记账本位币。

**(五) 同一控制下和非同一控制下企业合并的会计处理方法**

同一控制下企业合并：合并方在企业合并中取得的资产和负债（包括最终控制方收购被合并方而形成的商誉），按照合并日被合并方资产、负债在最终控制方合并财务报表中的账面价值为基础计量。在合并中取得的净资产账面价值与支付的合并对价账面价值（或发行股份面值总额）的差额，调整资本公积中的股本溢价，资本公积中的股本溢价不足冲减的，调整留存收益。

非同一控制下企业合并：合并成本为购买方在购买日为取得被购买方的控制权而付出的资产、发生或承担的负债以及发行的权益性证券的公允价值。合并成本大于合并中取得的被购买方可辨认净资产公允价值份额的差额，确认为商誉；合并成本小于合并中取得的被购买方可辨认净资产公允价值份额的差额，计入当期损益。在合并中取得的被购买方符合确认条件的各项可辨认资产、负债及或有负债在购买日按公允价值计量。

为企业合并发生的直接相关费用于发生时计入当期损益；为企业合并而发行权益性证券或债务性证券的交易费用，计入权益性证券或债务性证券的初始确认金额。

**(六) 控制的判断标准和合并财务报表的编制方法**

**1、 控制的判断标准**

合并财务报表的合并范围以控制为基础确定，合并范围包括本公司及全部子公司。控制，是指公司拥有对被投资方的权力，通过参与被投资方的相关活动而享有可变回报，并且有能力运用对被投资方的权力影响其回报金额。

**2、 合并程序**

本公司将整个企业集团视为一个会计主体，按照统一的会计政策编制合并财务报表，反映本企业集团整体财务状况、经营成果和现金流量。本公司与子公司、子公司相互之间发生的内部交易的影响予以抵销。内部交易表明相关

资产发生减值损失的，全额确认该部分损失。如子公司采用的会计政策、会计期间与本公司不一致的，在编制合并财务报表时，按本公司的会计政策、会计期间进行必要的调整。

子公司所有者权益、当期净损益和当期综合收益中属于少数股东的份额分别在合并资产负债表中所有者权益项目下、合并利润表中净利润项目下和综合收益总额项目下单独列示。子公司少数股东分担的当期亏损超过了少数股东在该子公司期初所有者权益中所享有份额而形成的余额，冲减少数股东权益。

#### （1）增加子公司或业务

在报告期内，因同一控制下企业合并增加子公司或业务的，将子公司或业务合并当期期初至报告期末的经营成果和现金流量纳入合并财务报表，同时对合并财务报表的期初数和比较报表的相关项目进行调整，视同合并后的报告主体自最终控制方开始控制时点起一直存在。

因追加投资等原因能够对同一控制下的被投资方实施控制的，在取得被合并方控制权之前持有的股权投资，在取得原股权之日与合并方和被合并方同处于同一控制之日孰晚日起至合并日之间已确认有关损益、其他综合收益以及其他净资产变动，分别冲减比较报表期间的期初留存收益或当期损益。

在报告期内，因非同一控制下企业合并增加子公司或业务的，以购买日确定的各项可辨认资产、负债及或有负债的公允价值为基础自购买日起纳入合并财务报表。

因追加投资等原因能够对非同一控制下的被投资方实施控制的，对于购买日之前持有的被购买方的股权，按照该股权在购买日的公允价值进行重新计量，公允价值与其账面价值的差额计入当期投资收益。购买日之前持有的被购买方的股权涉及的以后可重分类进损益的其他综合收益、权益法核算下的其他所有者权益变动转为购买日所属当期投资收益。

#### （2）处置子公司

##### ①一般处理方法

因处置部分股权投资或其他原因丧失了对被投资方控制权时，对于处置后的剩余股权投资，按照其在丧失控制权日的公允价值进行重新计量。处置股权取得的对价与剩余股权公允价值之和，减去按原持股比例计算应享有原有子公司自购买日或合并日开始持续计算的净资产的份额与商誉之和的差额，计入丧失控制权当期的投资收益。与原有子公司股权投资相关的以后可重分类进损益的其他综合收益、权益法核算下的其他所有者权益变动，在丧失控制权时转为当期投资收益。

##### ②分步处置子公司

通过多次交易分步处置对子公司股权投资直至丧失控制权的，处置对子公司股权投资的各项交易的条款、条件以及经济影响符合以下一种或多种情况，通常表明该多次交易事项为一揽子交易：

- i. 这些交易是同时或者在考虑了彼此影响的情况下订立的；
- ii. 这些交易整体才能达成一项完整的商业结果；
- iii. 一项交易的发生取决于其他至少一项交易的发生；
- iv. 一项交易单独看是不经济的，但是和其他交易一并考虑时是经济的。

各项交易属于一揽子交易的，将各项交易作为一项处置子公司并丧失控制权的交易进行会计处理；在丧失控制权之前每一次处置价款与处置投资对应的享有该子公司净资产份额的差额，在合并财务报表中确认为其他综合收益，在丧失控制权时一并转入丧失控制权当期的损益。

各项交易不属于一揽子交易的，在丧失控制权之前，按不丧失控制权的情况下部分处置对子公司的股权投资进行会计处理；在丧失控制权时，按处置子公司一般处理方法进行会计处理。

### (3) 购买子公司少数股权

因购买少数股权新取得的长期股权投资与按照新增持股比例计算应享有子公司自购买日或合并日开始持续计算的净资产份额之间的差额，调整合并资产负债表中的资本公积中的股本溢价，资本公积中的股本溢价不足冲减的，调整留存收益。

### (4) 不丧失控制权的情况下部分处置对子公司的股权投资

处置价款与处置长期股权投资相对应享有子公司自购买日或合并日开始持续计算的净资产份额之间的差额，调整合并资产负债表中的资本公积中的股本溢价，资本公积中的股本溢价不足冲减的，调整留存收益。

## (七) 现金及现金等价物的确定标准

现金，是指本公司的库存现金以及可以随时用于支付的存款。现金等价物，是指本公司持有的期限短、流动性强、易于转换为已知金额的现金、价值变动风险很小的投资。

## (八) 外币业务和外币报表折算

### 1、 外币业务

外币业务采用交易发生日的即期汇率作为折算汇率将外币金额折合成人民币记账。

资产负债表日外币货币性项目余额按资产负债表日即期汇率折算，由此产生的汇兑差额，除属于与购建符合资本化条件的资产相关的外币专门借款产生的汇兑差额按照借款费用资本化的原则处理外，均计入当期损益。

## 2、 外币财务报表的折算

资产负债表中的资产和负债项目，采用资产负债表日的即期汇率折算；所有者权益项目除“未分配利润”项目外，其他项目采用发生时的即期汇率折算。利润表中的收入和费用项目，采用交易发生日的即期汇率（或：采用按照系统合理的方法确定的、与交易发生日即期汇率近似的汇率）折算。

处置境外经营时，将与该境外经营相关的外币财务报表折算差额，自所有者权益项目转入处置当期损益。

## (九) 金融工具

本公司在成为金融工具合同的一方时，确认一项金融资产、金融负债或权益工具。

### 1、 金融工具的分类

根据本公司管理金融资产的业务模式和金融资产的合同现金流量特征，金融资产于初始确认时分类为：以摊余成本计量的金融资产、以公允价值计量且其变动计入其他综合收益的金融资产和以公允价值计量且其变动计入当期损益的金融资产。

本公司将同时符合下列条件且未被指定为以公允价值计量且其变动计入当期损益的金融资产，分类为以摊余成本计量的金融资产：

- 业务模式是以收取合同现金流量为目标；
- 合同现金流量仅为对本金和以未偿付本金金额为基础的利息的支付。

本公司将同时符合下列条件且未被指定为以公允价值计量且其变动计入当期损益的金融资产，分类为以公允价值计量且其变动计入其他综合收益的金融资产（债务工具）：

- 业务模式既以收取合同现金流量又以出售该金融资产为目标；
- 合同现金流量仅为对本金和以未偿付本金金额为基础的利息的支付。

对于非交易性权益工具投资，本公司可以在初始确认时将其不可撤销地指定为以公允价值计量且其变动计入其他综合收益的金融资产（权益工具）。该指定在单项投资的基础上作出，且相关投资从发行者的角度符合权益工具的定义。

除上述以摊余成本计量和以公允价值计量且其变动计入其他综合收益的金融资产外，本公司将其余所有的金融资产分类为以公允价值计量且其变动计入当期损益的金融资产。在初始确认时，如果能够消除或显著减少会计错配，本公司可以将本应分类为以摊余成本计量或以公允价值计量且其变动计入其他综合收益的金融资产不可撤销地指定为以公允价值计量且其变动计入当期损益的金融资产。

金融负债于初始确认时分类为：以公允价值计量且其变动计入当期损益的金融负债和以摊余成本计量的金融负债。

符合以下条件之一的金融负债可在初始计量时指定为以公允价值计量且其变动计入当期损益的金融负债：

- 1) 该项指定能够消除或显著减少会计错配。
- 2) 根据正式书面文件载明的企业风险管理或投资策略，以公允价值为基础对金融负债组合或金融资产和金融负债组合进行管理和业绩评价，并在企业内部以此为基础向关键管理人员报告。
- 3) 该金融负债包含需单独分拆的嵌入衍生工具。

## 2、 金融工具的确认依据和计量方法

### (1) 以摊余成本计量的金融资产

以摊余成本计量的金融资产包括应收票据、应收账款、其他应收款、长期应收款、债权投资等，按公允价值进行初始计量，相关交易费用计入初始确认金额；不包含重大融资成分的应收账款以及本公司决定不考虑不超过一年的融资成分的应收账款，以合同交易价格进行初始计量。

持有期间采用实际利率法计算的利息计入当期损益。

收回或处置时，将取得的价款与该金融资产账面价值之间的差额计入当期损益。

### (2) 以公允价值计量且其变动计入其他综合收益的金融资产（债务工具）

以公允价值计量且其变动计入其他综合收益的金融资产（债务工具）包括应收款项融资、其他债权投资等，按公允价值进行初始计量，相关交易费用计入初始确认金额。该金融资产按公允价值进行后续计量，公允价值变动除采用实际利率法计算的利息、减值损失或利得和汇兑损益之外，均计入其他综合收益。

终止确认时，之前计入其他综合收益的累计利得或损失从其他综合收益中转出，计入当期损益。

### (3) 以公允价值计量且其变动计入其他综合收益的金融资产（权益工具）

以公允价值计量且其变动计入其他综合收益的金融资产（权益工具）包括其他权益工具投资等，按公允价值进行初始计量，相关交易费用计入初始确认金额。该金融资产按公允价值进行后续计量，公允价值变动计入其他综合收益。取得的股利计入当期损益。

终止确认时，之前计入其他综合收益的累计利得或损失从其他综合收益中转出，计入留存收益。

(4) 以公允价值计量且其变动计入当期损益的金融资产

以公允价值计量且其变动计入当期损益的金融资产包括交易性金融资产、衍生金融资产、其他非流动金融资产等，按公允价值进行初始计量，相关交易费用计入当期损益。该金融资产按公允价值进行后续计量，公允价值变动计入当期损益。

(5) 以公允价值计量且其变动计入当期损益的金融负债

以公允价值计量且其变动计入当期损益的金融负债包括交易性金融负债、衍生金融负债等，按公允价值进行初始计量，相关交易费用计入当期损益。该金融负债按公允价值进行后续计量，公允价值变动计入当期损益。终止确认时，其账面价值与支付的对价之间的差额计入当期损益。

(6) 以摊余成本计量的金融负债

以摊余成本计量的金融负债包括短期借款、应付票据、应付账款、其他应付款、长期借款、应付债券、长期应付款，按公允价值进行初始计量，相关交易费用计入初始确认金额。

持有期间采用实际利率法计算的利息计入当期损益。

终止确认时，将支付的对价与该金融负债账面价值之间的差额计入当期损益。

### 3、 金融资产终止确认和金融资产转移的确认依据和计量方法

满足下列条件之一时，本公司终止确认金融资产：

- 收取金融资产现金流量的合同权利终止；
- 金融资产已转移，且已将金融资产所有权上几乎所有的风险和报酬转移给转入方；
- 金融资产已转移，虽然本公司既没有转移也没有保留金融资产所有权上几乎所有的风险和报酬，但是未保留对金融资产的控制。

本公司与交易对手方修改或者重新议定合同而且构成实质性修改的，则终止确认原金融资产，同时按照修改后的条款确认一项新金融资产。

发生金融资产转移时，如保留了金融资产所有权上几乎所有的风险和报酬的，则不终止确认该金融资产。

在判断金融资产转移是否满足上述金融资产终止确认条件时，采用实质重于形式的原则。

公司将金融资产转移区分为金融资产整体转移和部分转移。金融资产整体转移满足终止确认条件的，将下列两项金额的差额计入当期损益：

(1) 所转移金融资产的账面价值；

(2) 因转移而收到的对价，与原直接计入所有者权益的公允价值变动累计额（涉及转移的金融资产为以公允价值计量且其变动计入其他综合收益的金融资产（债务工具）的情形）之和。

金融资产部分转移满足终止确认条件的，将所转移金融资产整体的账面价值，在终止确认部分和未终止确认部分之间，按照各自的相对公允价值进行分摊，并将下列两项金额的差额计入当期损益：

(1) 终止确认部分的账面价值；

(2) 终止确认部分的对价，与原直接计入所有者权益的公允价值变动累计额中对应终止确认部分的金额（涉及转移的金融资产为以公允价值计量且其变动计入其他综合收益的金融资产（债务工具）的情形）之和。

金融资产转移不满足终止确认条件的，继续确认该金融资产，所收到的对价确认为一项金融负债。

#### 4、 金融负债终止确认

金融负债的现时义务全部或部分已经解除的，则终止确认该金融负债或其一部分；本公司若与债权人签定协议，以承担新金融负债方式替换现存金融负债，且新金融负债与现存金融负债的合同条款实质上不同的，则终止确认现存金融负债，并同时确认新金融负债。

对现存金融负债全部或部分合同条款作出实质性修改的，则终止确认现存金融负债或其一部分，同时将修改条款后的金融负债确认为一项新金融负债。

金融负债全部或部分终止确认时，终止确认的金融负债账面价值与支付对价（包括转出的非现金资产或承担的新金融负债）之间的差额，计入当期损益。

本公司若回购部分金融负债的，在回购日按照继续确认部分与终止确认部分的相对公允价值，将该金融负债整体的账面价值进行分配。分配给终止确认部分的账面价值与支付的对价（包括转出的非现金资产或承担的新金融负债）之间的差额，计入当期损益。

#### 5、 金融资产和金融负债的公允价值的确定方法

存在活跃市场的金融工具，以活跃市场中的报价确定其公允价值。不存在活跃市场的金融工具，采用估值技术确定其公允价值。在估值时，本公司采用在当前情况下适用并且有足够可利用数据和其他信息支持的估值技术，选择与市场参与者在相关资产或负债的交易中所考虑的资产或负债特征相一致的输入值，并优先使用相关可观察输入值。只有在相关可观察输入值无法取得或取得不切实可行的情况下，才使用不可观察输入值。



## 6、 金融工具减值的测试方法及会计处理方法

本公司对以摊余成本计量的金融资产、以公允价值计量且其变动计入其他综合收益的金融资产（债务工具）和财务担保合同等以预期信用损失为基础进行减值会计处理。

本公司考虑有关过去事项、当前状况以及对未来经济状况的预测等合理且有依据的信息，以发生违约的风险为权重，计算合同应收的现金流量与预期能收到的现金流量之间差额的现值的概率加权金额，确认预期信用损失。

对于由《企业会计准则第 14 号——收入》规范的交易形成的应收款项和合同资产，无论是否包含重大融资成分，本公司始终按照相当于整个存续期内预期信用损失的金额计量其损失准备。

对于由《企业会计准则第 21 号——租赁》规范的交易形成的租赁应收款，本公司选择始终按照相当于整个存续期内预期信用损失的金额计量其损失准备。对于其他金融工具，本公司在每个资产负债表日评估相关金融工具的信用风险自初始确认后的变动情况。

本公司通过比较金融工具在资产负债表日发生违约的风险与在初始确认日发生违约的风险，以确定金融工具预计存续期内发生违约风险的相对变化，以评估金融工具的信用风险自初始确认后是否已显著增加。通常逾期超过 30 日，本公司即认为该金融工具的信用风险已显著增加，除非有确凿证据证明该金融工具的信用风险自初始确认后并未显著增加。

如果金融工具于资产负债表日的信用风险较低，本公司即认为该金融工具的信用风险自初始确认后并未显著增加。

如果该金融工具的信用风险自初始确认后已显著增加，本公司按照相当于该金融工具整个存续期内预期信用损失的金额计量其损失准备；如果该金融工具的信用风险自初始确认后并未显著增加，本公司按照相当于该金融工具未来 12 个月内预期信用损失的金额计量其损失准备。由此形成的损失准备的增加或转回金额，作为减值损失或利得计入当期损益。对于以公允价值计量且其变动计入其他综合收益的金融资产（债务工具），在其他综合收益中确认其损失准备，并将减值损失或利得计入当期损益，且不减少该金融资产在资产负债表中列示的账面价值。

如果有客观证据表明某项应收款项已经发生信用减值，则本公司在单项基础上对该应收款项计提减值准备。

除单项计提坏账准备的上述应收款项外，本公司依据信用风险特征将其余金融工具划分为若干组合，在组合基础上确定预期信用损失。本公司对应收账款、其他应收款计提预期信用损失的组合类别及确定依据如下：

项目	组合类别	确定依据
应收账款、其他应收款	账龄组合	参考历史信用损失经验，结合当前状况以及对未来经济状况的预测，编制账龄与预期信用损失率对照表，计算预期信用损失
应收账款、其他应收款	无风险组合	合并范围内关联方的应收账款、其他应收款。参考历史信用损失经验，结合当前状况以及对未来经济状况的预测，通过违约风险敞口和整个存续期预期信用损失率，计算预期信用损失

本公司以应收账款、其他应收款确认时点开始计算账龄，按先发生先收回的原则统计各期末账龄。

账龄组合的账龄与预期信用损失率对照表：

账龄	预期信用损失率（%）
6个月以内	0
7-12个月	10
1-2年	30
2-3年	50
3年以上	100

本公司不再合理预期金融资产合同现金流量能够全部或部分收回的，直接减记该金融资产的账面余额。

## （十） 存货

### 1、 存货的分类和成本

存货分类为：在途物资、原材料、周转材料、自制半成品、库存商品、在产品、发出商品、委托加工物资等。

存货按成本进行初始计量，存货成本包括采购成本、加工成本和其他使存货达到目前场所和状态所发生的支出。

### 2、 发出存货的计价方法

存货发出时按加权平均法计价。

### 3、 存货的盘存制度

采用永续盘存制。

#### 4、 低值易耗品和包装物的摊销方法

- (1) 低值易耗品采用一次转销法；
- (2) 包装物采用一次转销法。

#### 5、 存货跌价准备的确认标准和计提方法

资产负债表日，存货应当按照成本与可变现净值孰低计量。当存货成本高于其可变现净值的，应当计提存货跌价准备。可变现净值，是指在日常活动中，存货的估计售价减去至完工时估计将要发生的成本、估计的销售费用以及相关税费后的金额。

产成品、库存商品和用于出售的材料等直接用于出售的商品存货，在正常生产经营过程中，以该存货的估计售价减去估计的销售费用和相关税费后的金额，确定其可变现净值；需要经过加工的材料存货，在正常生产经营过程中，以所生产的产成品的估计售价减去至完工时估计将要发生的成本、估计的销售费用和相关税费后的金额，确定其可变现净值；为执行销售合同或者劳务合同而持有的存货，其可变现净值以合同价格为基础计算，若持有存货的数量多于销售合同订购数量的，超出部分的存货的可变现净值以一般销售价格为基础计算。

计提存货跌价准备后，如果以前减记存货价值的影响因素已经消失，导致存货的可变现净值高于其账面价值的，在原已计提的存货跌价准备金额内予以转回，转回的金额计入当期损益。

### (十一) 合同资产

#### 1、 合同资产的确认方法及标准

本公司根据履行履约义务与客户付款之间的关系在资产负债表中列示合同资产或合同负债。本公司已向客户转让商品或提供服务而有权收取对价的权利（且该权利取决于时间流逝之外的其他因素）列示为合同资产。同一合同下的合同资产和合同负债以净额列示。本公司拥有的、无条件（仅取决于时间流逝）向客户收取对价的权利作为应收款项单独列示。

#### 2、 合同资产预期信用损失的确定方法及会计处理方法

合同资产的预期信用损失的确定方法及会计处理方法详见本附注“（九）6、金融工具减值的测试方法及会计处理方法”。

## (十二) 长期股权投资

### 1、 共同控制、重大影响的判断标准

共同控制，是指按照相关约定对某项安排所共有的控制，并且该安排的相关活动必须经过分享控制权的参与方一致同意后才能决策。本公司与其他合营方一同对被投资单位实施共同控制且对被投资单位净资产享有权利的，被投资单位为本公司的合营企业。

重大影响，是指对被投资单位的财务和经营决策有参与决策的权力，但并不能够控制或者与其他方一起共同控制这些政策的制定。本公司能够对被投资单位施加重大影响的，被投资单位为本公司联营企业。

### 2、 初始投资成本的确定

#### (1) 企业合并形成的长期股权投资

对于同一控制下的企业合并形成的对子公司的长期股权投资，在合并日按照取得被合并方所有者权益在最终控制方合并财务报表中的账面价值的份额作为长期股权投资的初始投资成本。长期股权投资初始投资成本与支付对价账面价值之间的差额，调整资本公积中的股本溢价；资本公积中的股本溢价不足冲减时，调整留存收益。因追加投资等原因能够对同一控制下的被投资单位实施控制的，按上述原则确认的长期股权投资的初始投资成本与达到合并前的长期股权投资账面价值加上合并日进一步取得股份新支付对价的账面价值之和的差额，调整股本溢价，股本溢价不足冲减的，冲减留存收益。

对于非同一控制下的企业合并形成的对子公司的长期股权投资，按照购买日确定的合并成本作为长期股权投资的初始投资成本。因追加投资等原因能够对非同一控制下的被投资单位实施控制的，按照原持有的股权投资账面价值加上新增投资成本之和作为初始投资成本。

#### (2) 通过企业合并以外的其他方式取得的长期股权投资

以支付现金方式取得的长期股权投资，按照实际支付的购买价款作为初始投资成本。

以发行权益性证券取得的长期股权投资，按照发行权益性证券的公允价值作为初始投资成本。

### 3、 后续计量及损益确认方法

#### (1) 成本法核算的长期股权投资

公司对子公司的长期股权投资，采用成本法核算，除非投资符合持有待售的条件。除取得投资时实际支付的价款或对价中包含的已宣告但尚未发放的现

金股利或利润外，公司按照享有被投资单位宣告发放的现金股利或利润确认当期投资收益。

### （2）权益法核算的长期股权投资

对联营企业和合营企业的长期股权投资，采用权益法核算。初始投资成本大于投资时应享有被投资单位可辨认净资产公允价值份额的差额，不调整长期股权投资的初始投资成本；初始投资成本小于投资时应享有被投资单位可辨认净资产公允价值份额的差额，计入当期损益，同时调整长期股权投资的成本。

公司按照应享有或应分担的被投资单位实现的净损益和其他综合收益的份额，分别确认投资收益和其他综合收益，同时调整长期股权投资的账面价值；按照被投资单位宣告分派的利润或现金股利计算应享有的部分，相应减少长期股权投资的账面价值；对于被投资单位除净损益、其他综合收益和利润分配以外所有者权益的其他变动（简称“其他所有者权益变动”），调整长期股权投资的账面价值并计入所有者权益。

在确认应享有被投资单位净损益、其他综合收益及其他所有者权益变动的份额时，以取得投资时被投资单位可辨认净资产的公允价值为基础，并按照公司的会计政策及会计期间，对被投资单位的净利润和其他综合收益等进行调整后确认。

公司与联营企业、合营企业之间发生的未实现内部交易损益按照应享有的比例计算归属于公司的部分，予以抵销，在此基础上确认投资收益，但投出或出售的资产构成业务的除外。与被投资单位发生的未实现内部交易损失，属于资产减值损失的，全额确认。

公司对合营企业或联营企业发生的净亏损，除负有承担额外损失义务外，以长期股权投资的账面价值以及其他实质上构成对合营企业或联营企业净投资的长期权益减记至零为限。合营企业或联营企业以后实现净利润的，公司在收益分享额弥补未确认的亏损分担额后，恢复确认收益分享额。

### （3）长期股权投资的处置

处置长期股权投资，其账面价值与实际取得价款的差额，计入当期损益。

部分处置权益法核算的长期股权投资，剩余股权仍采用权益法核算的，原权益法核算确认的其他综合收益采用与被投资单位直接处置相关资产或负债相同的基础按相应比例结转，其他所有者权益变动按比例结转入当期损益。

因处置股权投资等原因丧失了对被投资单位的共同控制或重大影响的，原股权投资因采用权益法核算而确认的其他综合收益，在终止采用权益法核算时采用与被投资单位直接处置相关资产或负债相同的基础进行会计处理，其他

所有者权益变动在终止采用权益法核算时全部转入当期损益。

因处置部分股权投资等原因丧失了对被投资单位控制权的，在编制个别财务报表时，剩余股权能够对被投资单位实施共同控制或重大影响的，改按权益法核算，并对该剩余股权视同自取得时即采用权益法核算进行调整，对于取得被投资单位控制权之前确认的其他综合收益采用与被投资单位直接处置相关资产或负债相同的基础按比例结转，因采用权益法核算确认的其他所有者权益变动按比例结转入当期损益；剩余股权不能对被投资单位实施共同控制或施加重大影响的，确认为金融资产，其在丧失控制之日的公允价值与账面价值间的差额计入当期损益，对于取得被投资单位控制权之前确认的其他综合收益和其他所有者权益变动全部结转。

通过多次交易分步处置对子公司股权投资直至丧失控制权，属于一揽子交易的，各项交易作为一项处置子公司股权投资并丧失控制权的交易进行会计处理；在丧失控制权之前每一次处置价款与所处置的股权对应得长期股权投资账面价值之间的差额，在个别财务报表中，先确认为其他综合收益，到丧失控制权时再一并转入丧失控制权的当期损益。不属于一揽子交易的，对每一项交易分别进行会计处理。

### **(十三) 固定资产**

#### **1、 固定资产的确认和初始计量**

固定资产指为生产商品、提供劳务、出租或经营管理而持有，并且使用寿命超过一个会计年度的有形资产。固定资产在同时满足下列条件时予以确认：

- (1) 与该固定资产有关的经济利益很可能流入企业；
- (2) 该固定资产的成本能够可靠地计量。

固定资产按成本（并考虑预计弃置费用因素的影响）进行初始计量。

与固定资产有关的后续支出，在与其有关的经济利益很可能流入且其成本能够可靠计量时，计入固定资产成本；对于被替换的部分，终止确认其账面价值；所有其他后续支出于发生时计入当期损益。

#### **2、 折旧方法**

固定资产折旧采用年限平均法分类计提，根据固定资产类别、预计使用寿命和预计净残值率确定折旧率。对计提了减值准备的固定资产，则在未来期间按扣除减值准备后的账面价值及依据尚可使用年限确定折旧额。如固定资产各组成部分的使用寿命不同或者以不同方式为企业带来经济利益，则选择不同折旧率或折旧方法，分别计提折旧。

各类固定资产折旧方法、折旧年限、残值率和年折旧率如下：

类别	折旧方法	折旧年限（年）	残值率（%）	年折旧率（%）
房屋及建筑物	年限平均法	10-30	5	9.50-3.17
机器设备	年限平均法	5-10	5	19.00-9.50
运输工具	年限平均法	5	5	19.00
电子及其他设备	年限平均法	5	5	19.00

### 3、 固定资产处置

当固定资产被处置、或者预期通过使用或处置不能产生经济利益时，终止确认该固定资产。固定资产出售、转让、报废或毁损的处置收入扣除其账面价值和相关税费后的金额计入当期损益。

#### (十四) 在建工程

在建工程按实际发生的成本计量。实际成本包括建筑成本、安装成本、符合资本化条件的借款费用以及其他为使在建工程达到预定可使用状态前所发生的必要支出。在建工程在达到预定可使用状态时，转入固定资产并自次月起开始计提折旧。本公司在建工程结转为固定资产的标准和时点如下：

类别	转为固定资产的标准和时点
房屋及建筑物	1、满足建筑完工验收标准； 2、建设工程达到预定可使用状态但尚未办理竣工决算的，自达到预定可使用状态之日起，根据工程实际造价转入固定资产。
机器设备	1、相关设备及其他配套设施已安装完毕； 2、设备经过调试可在一段时间内保持正常稳定运行。

#### (十五) 借款费用

##### 1、 借款费用资本化的确认原则

公司发生的借款费用，可直接归属于符合资本化条件的资产的购建或者生产的，予以资本化，计入相关资产成本；其他借款费用，在发生时根据其发生额确认为费用，计入当期损益。

符合资本化条件的资产，是指需要经过相当长时间的购建或者生产活动才能达到预定可使用或者可销售状态的固定资产、投资性房地产和存货等资产。



## 2、 借款费用资本化期间

资本化期间，指从借款费用开始资本化时点到停止资本化时点的期间，借款费用暂停资本化的期间不包括在内。

借款费用同时满足下列条件时开始资本化：

- (1) 资产支出已经发生，资产支出包括为购建或者生产符合资本化条件的资产而以支付现金、转移非现金资产或者承担带息债务形式发生的支出；
- (2) 借款费用已经发生；
- (3) 为使资产达到预定可使用或者可销售状态所必要的购建或者生产活动已经开始。

当购建或者生产符合资本化条件的资产达到预定可使用或者可销售状态时，借款费用停止资本化。

## 3、 暂停资本化期间

符合资本化条件的资产在购建或生产过程中发生的非正常中断、且中断时间连续超过 3 个月的，则借款费用暂停资本化；该项中断如是所购建或生产的符合资本化条件的资产达到预定可使用状态或者可销售状态必要的程序，则借款费用继续资本化。在中断期间发生的借款费用确认为当期损益，直至资产的购建或者生产活动重新开始后借款费用继续资本化。

## 4、 借款费用资本化率、资本化金额的计算方法

对于为购建或者生产符合资本化条件的资产而借入的专门借款，以专门借款当期实际发生的借款费用，减去尚未动用的借款资金存入银行取得的利息收入或进行暂时性投资取得的投资收益后的金额，来确定借款费用的资本化金额。

对于为购建或者生产符合资本化条件的资产而占用的一般借款，根据累计资产支出超过专门借款部分的资产支出加权平均数乘以所占用一般借款的资本化率，计算确定一般借款应予资本化的借款费用金额。资本化率根据一般借款加权平均实际利率计算确定。

在资本化期间内，外币专门借款本金及利息的汇兑差额，予以资本化，计入符合资本化条件的资产的成本。除外币专门借款之外的其他外币借款本金及其利息所产生的汇兑差额计入当期损益。

## (十六) 无形资产

### 1、 无形资产的计价方法

(1) 公司取得无形资产时按成本进行初始计量；

外购无形资产的成本，包括购买价款、相关税费以及直接归属于使该项资产达到预定用途所发生的其他支出。

(2) 后续计量

在取得无形资产时分析判断其使用寿命。

对于使用寿命有限的无形资产，在为企业带来经济利益的期限内摊销；无法预见无形资产为企业带来经济利益期限的，视为使用寿命不确定的无形资产，不予摊销。

### 2、 使用寿命有限的无形资产的使用寿命估计情况

项目	预计使用寿命	摊销方法	预计使用寿命的确定依据
土地使用权	50	年限平均法	土地使用权证
非专利技术	10	年限平均法	预计受益期限
软件	5	年限平均法	预计受益期限
特许权	10	年限平均法	预计受益期限

### 3、 研发支出的归集范围

公司进行研究与开发过程中发生的支出包括从事研发活动的人员的相关职工薪酬、耗用材料、相关折旧摊销费用等相关支出，并按以下方式进行归集：从事研发活动的人员的相关职工薪酬主要指直接从事研发活动的人员以及与研发活动密切相关的管理人员和直接服务人员的相关职工薪酬，耗用材料主要指直接投入研发活动的相关材料，相关折旧摊销费用主要指用于研发活动的固定资产或无形资产的折旧或摊销。

### 4、 划分研究阶段和开发阶段的具体标准

公司内部研究开发项目的支出分为研究阶段支出和开发阶段支出。

研究阶段：为获取并理解新的科学或技术知识等而进行的独创性的有计划调查、研究活动的阶段。

开发阶段：在进行商业性生产或使用前，将研究成果或其他知识应用于某项计划或设计，以生产出新的或具有实质性改进的材料、装置、产品等活动的阶段。

## 5、 开发阶段支出资本化的具体条件

研究阶段的支出，于发生时计入当期损益。开发阶段的支出同时满足下列条件的，确认为无形资产，不能满足下述条件的开发阶段的支出计入当期损益：

- (1) 完成该无形资产以使其能够使用或出售在技术上具有可行性；
- (2) 具有完成该无形资产并使用或出售的意图；
- (3) 无形资产产生经济利益的方式，包括能够证明运用该无形资产生产的产品存在市场或无形资产自身存在市场，无形资产将在内部使用的，能够证明其有用性；
- (4) 有足够的技术、财务资源和其他资源支持，以完成该无形资产的开发，并有能力使用或出售该无形资产；
- (5) 归属于该无形资产开发阶段的支出能够可靠地计量。

无法区分研究阶段支出和开发阶段支出的，将发生的研发支出全部计入当期损益。

## (十七) 长期资产减值

长期股权投资、采用成本模式计量的投资性房地产、固定资产、在建工程、使用权资产、使用寿命有限的无形资产、油气资产等长期资产，于资产负债表日存在减值迹象的，进行减值测试。减值测试结果表明资产的可收回金额低于其账面价值的，按其差额计提减值准备并计入减值损失。可收回金额为资产的公允价值减去处置费用后的净额与资产预计未来现金流量的现值两者之间的较高者。资产减值准备按单项资产为基础计算并确认，如果难以对单项资产的可收回金额进行估计的，以该资产所属的资产组确定资产组的可收回金额。资产组是能够独立产生现金流入的最小资产组合。

对于因企业合并形成的商誉、使用寿命不确定的无形资产、尚未达到可使用状态的无形资产，无论是否存在减值迹象，至少在每年年度终了进行减值测试。

本公司进行商誉减值测试，对于因企业合并形成的商誉的账面价值，自购买日起按照合理的方法分摊至相关的资产组；难以分摊至相关的资产组的，将其分摊至相关的资产组组合。相关的资产组或者资产组组合，是能够从企业合并的协同效应中受益的资产组或者资产组组合。

在对包含商誉的相关资产组或者资产组组合进行减值测试时，如与商誉相关的资产组或者资产组组合存在减值迹象的，先对不包含商誉的资产组或者资产组组合进行减值测试，计算可收回金额，并与相关账面价值相比较，确认相应的减值损失。然后对包含商誉的资产组或者资产组组合进行减值测试，比较其账面价值与可收回金额，如可收回金额低于账面价值的，减值损失金额首先抵减分摊至资产组或者资产

组组合中商誉的账面价值，再根据资产组或者资产组组合中除商誉之外的其他各项资产的账面价值所占比重，按比例抵减其他各项资产的账面价值。

上述资产减值损失一经确认，在以后会计期间不予转回。

#### (十八) 长期待摊费用

长期待摊费用为已经发生但应由本期和以后各期负担的分摊期限在一年以上的各项费用。

各项费用的摊销期限及摊销方法为：

项目	摊销方法	摊销年限
装修工程	年限平均法	3-5 年
混凝土密封固化地坪工程	年限平均法	3-5 年
春风苑/厂区东西面管道工程	年限平均法	3-5 年
服务及培训费	年限平均法	3-5 年
软件使用费	年限平均法	3-5 年
产线改造工程	年限平均法	3-5 年
办公家具	年限平均法	3-5 年

#### (十九) 合同负债

本公司根据履行履约义务与客户付款之间的关系在资产负债表中列示合同资产或合同负债。本公司已收或应收客户对价而应向客户转让商品或提供服务的义务列示为合同负债。同一合同下的合同资产和合同负债以净额列示。

#### (二十) 职工薪酬

##### 1、 短期薪酬的会计处理方法

本公司在职工为本公司提供服务的会计期间，将实际发生的短期薪酬确认为负债，并计入当期损益或相关资产成本。

本公司为职工缴纳的社会保险费和住房公积金，以及按规定提取的工会经费和职工教育经费，在职工为本公司提供服务的会计期间，根据规定的计提基础和计提比例计算确定相应的职工薪酬金额。

本公司发生的职工福利费，在实际发生时根据实际发生额计入当期损益或相关资产成本，其中，非货币性福利按照公允价值计量。

## 2、 离职后福利的会计处理方法

### (1) 设定提存计划

本公司按当地政府的相关规定为职工缴纳基本养老保险和失业保险，在职工为本公司提供服务的会计期间，按以当地规定的缴纳基数和比例计算应缴纳金额，确认为负债，并计入当期损益或相关资产成本。此外，本公司还参与了由国家相关部门批准的企业年金计划/补充养老保险基金。本公司按职工工资总额的一定比例向年金计划/当地社会保险机构缴费，相应支出计入当期损益或相关资产成本。

### (2) 设定受益计划

本公司根据预期累计福利单位法确定的公式将设定受益计划产生的福利义务归属于职工提供服务的期间，并计入当期损益或相关资产成本。

设定受益计划义务现值减去设定受益计划资产公允价值所形成的赤字或盈余确认为一项设定受益计划净负债或净资产。设定受益计划存在盈余的，本公司以设定受益计划的盈余和资产上限两项的孰低者计量设定受益计划净资产。所有设定受益计划义务，包括预期在职工提供服务的年度报告期间结束后的十二个月内支付的义务，根据资产负债表日与设定受益计划义务期限和币种相匹配的国债或活跃市场上的高质量公司债券的市场收益率予以折现。

设定受益计划产生的服务成本和设定受益计划净负债或净资产的利息净额计入当期损益或相关资产成本；重新计量设定受益计划净负债或净资产所产生的变动计入其他综合收益，并且在后续会计期间不转回至损益，在原设定受益计划终止时在权益范围内将原计入其他综合收益的部分全部结转至未分配利润。

在设定受益计划结算时，按在结算日确定的设定受益计划义务现值和结算价格两者的差额，确认结算利得或损失。

## 3、 辞退福利的会计处理方法

本公司向职工提供辞退福利的，在下列两者孰早日确认辞退福利产生的职工薪酬负债，并计入当期损益：公司不能单方面撤回因解除劳动关系计划或裁减建议所提供的辞退福利时；公司确认与涉及支付辞退福利的重组相关的成本或费用时。

## (二十一) 预计负债

与或有事项相关的义务同时满足下列条件时，本公司将其确认为预计负债：

- (1) 该义务是本公司承担的现时义务；

(2) 履行该义务很可能导致经济利益流出本公司；

(3) 该义务的金额能够可靠地计量。

预计负债按履行相关现时义务所需的支出的最佳估计数进行初始计量。

在确定最佳估计数时，综合考虑与或有事项有关的风险、不确定性和货币时间价值等因素。对于货币时间价值影响重大的，通过对相关未来现金流出进行折现后确定最佳估计数。

所需支出存在一个连续范围，且该范围内各种结果发生的可能性相同的，最佳估计数按照该范围内的中间值确定；在其他情况下，最佳估计数分别下列情况处理：

- 或有事项涉及单个项目的，按照最可能发生金额确定。
- 或有事项涉及多个项目的，按照各种可能结果及相关概率计算确定。

清偿预计负债所需支出全部或部分预期由第三方补偿的，补偿金额在基本确定能够收到时，作为资产单独确认，确认的补偿金额不超过预计负债的账面价值。

本公司在资产负债表日对预计负债的账面价值进行复核，有确凿证据表明该账面价值不能反映当前最佳估计数的，按照当前最佳估计数对该账面价值进行调整。

报告期内，公司预计负债主要为：

(1) 计提的产品质量保证金（三包费）。具体计提政策如下：

- 1) 若销售合同中约定保证金比例的，则当期计提质量保证金金额=当期该类合同项下实现的销售收入\*约定的计提比例；
- 2) 若销售合同未约定保证金比例，则当期计提质量保证金金额=当期该类合同项下实现的销售收入\*预计计提比例。

(2) 对 CFP 经销商在库未售出车辆计提的准备金。具体计提政策如下：

计提的准备金=期末 CFP 经销商在库未售出车辆售价\*估计违约率及损失率。

详见本附注“五、(二十九) 预计负债”。

## (二十二) 股份支付

本公司的股份支付是为了获取职工或其他方提供服务而授予权益工具或者承担以权益工具为基础确定的负债的交易。本公司的股份支付分为以权益结算的股份支付和以现金结算的股份支付。

### 1、 以权益结算的股份支付及权益工具

以权益结算的股份支付换取职工提供服务的，以授予职工权益工具的公允价值计量。对于授予后立即可行权的股份支付交易，在授予日按照权益工具的公允价值计入相关成本或费用，相应增加资本公积。对于授予后完成等待期内的服务或达到规定业绩条件才可行权的股份支付交易，在等待期内每个资产负债表日，本公司根据对可行权权益工具数量的最佳估计，按照授予日公

允价值，将当期取得的服务计入相关成本或费用，相应增加资本公积。

如果修改了以权益结算的股份支付的条款，至少按照未修改条款的情况确认取得的服务。此外，任何增加所授予权益工具公允价值的修改，或在修改日对职工有利的变更，均确认取得服务的增加。

在等待期内，如果取消了授予的权益工具，则本公司对取消所授予的权益性工具作为加速行权处理，将剩余等待期内应确认的金额立即计入当期损益，同时确认资本公积。但是，如果授予新的权益工具，并在新权益工具授予日认定所授予的新权益工具是用于替代被取消的权益工具的，则以与处理原权益工具条款和条件修改相同的方式，对所授予的替代权益工具进行处理。

## 2、以现金结算的股份支付及权益工具

以现金结算的股份支付，按照本公司承担的以股份或其他权益工具为基础计算确定的负债的公允价值计量。授予后立即可行权的股份支付交易，本公司在授予日按照承担负债的公允价值计入相关成本或费用，相应增加负债。对于授予后完成等待期内的服务或达到规定业绩条件才可行权的股份支付交易，在等待期内的每个资产负债表日，本公司以对可行权情况的最佳估计为基础，按照本公司承担负债的公允价值，将当期取得的服务计入相关成本或费用，并相应计入负债。在相关负债结算前的每个资产负债表日以及结算日，对负债的公允价值重新计量，其变动计入当期损益。

本公司修改以现金结算的股份支付协议中的条款和条件，使其成为以权益结算的股份支付的，在修改日（无论发生在等待期内还是等待期结束后），本公司按照所授予权益工具当日的公允价值计量以权益结算的股份支付，将已取得的服务计入资本公积，同时终止确认以现金结算的股份支付在修改日已确认的负债，两者之间的差额计入当期损益。如果由于修改延长或缩短了等待期，本公司按照修改后的等待期进行会计处理。

## (二十三) 收入

### 1、收入确认和计量所采用的会计政策

本公司在履行了合同中的履约义务，即在客户取得相关商品或服务控制权时确认收入。取得相关商品或服务控制权，是指能够主导该商品或服务的使用并从中获得几乎全部的经济利益。

合同中包含两项或多项履约义务的，本公司在合同开始日，按照各单项履约义务所承诺商品或服务的单独售价的相对比例，将交易价格分摊至各单项履约义务。本公司按照分摊至各单项履约义务的交易价格计量收入。



交易价格是指本公司因向客户转让商品或服务而预期有权收取的对价金额，不包括代第三方收取的款项以及预期将退还给客户的款项。本公司根据合同条款，结合其以往的习惯做法确定交易价格，并在确定交易价格时，考虑可变对价、合同中存在的重大融资成分、非现金对价、应付客户对价等因素的影响。本公司以不超过在相关不确定性消除时累计已确认收入极可能不会发生重大转回的金额确定包含可变对价的交易价格。合同中存在重大融资成分的，本公司按照假定客户在取得商品或服务控制权时即以现金支付的应付金额确定交易价格，并在合同期间内采用实际利率法摊销该交易价格与合同对价之间的差额。

满足下列条件之一的，属于在某一时间段内履行履约义务，否则，属于在某一时点履行履约义务：

- 客户在本公司履约的同时即取得并消耗本公司履约所带来的经济利益。
- 客户能够控制本公司履约过程中在建的商品。
- 本公司履约过程中所产出的商品具有不可替代用途，且本公司在整个合同期内有权就累计至今已完成的履约部分收取款项。

对于在某一时间段内履行的履约义务，本公司在该段时间内按照履约进度确认收入，但是，履约进度不能合理确定的除外。本公司考虑商品或服务的性质，采用产出法或投入法确定履约进度。当履约进度不能合理确定时，已经发生的成本预计能够得到补偿的，本公司按照已经发生的成本金额确认收入，直到履约进度能够合理确定为止。

对于在某一时点履行的履约义务，本公司在客户取得相关商品或服务控制权时点确认收入。在判断客户是否已取得商品或服务控制权时，本公司考虑下列迹象：

- 本公司就该商品或服务享有现时收款权利，即客户就该商品或服务负有现时付款义务。
- 本公司已将该商品的法定所有权转移给客户，即客户已拥有该商品的法定所有权。
- 本公司已将该商品实物转移给客户，即客户已实物占有该商品。
- 本公司已将该商品所有权上的主要风险和报酬转移给客户，即客户已取得该商品所有权上的主要风险和报酬。
- 客户已接受该商品或服务。

本公司根据在向客户转让商品或服务前是否拥有对该商品或服务的控制权，来判断从事交易时本公司的身份是主要责任人还是代理人。本公司在向客户

转让商品或服务前能够控制该商品或服务的，本公司为主要责任人，按照已收或应收对价总额确认收入；否则，本公司为代理人，按照预期有权收取的佣金或手续费的金额确认收入。

## 2、按照业务类型披露具体收入确认方式及计量方法

本公司销售商品收入确认的确认标准及收入确认时间的具体判断标准：

(1) 国外（除美国）经销商销售：公司与经销商签署的销售合同约定的贸易方式一般为 FOB（指当货物在指定的装运港越过船舷，卖方即完成交货）。公司根据订单组织生产，产品完成加工、检验、包装等流程后，按照合同约定的发货日期和货物移交方式办理完海关出口报关程序。在指定的装运港将货物装船并取得海运提单后，根据合同约定此时与商品有关的所有权上的风险和报酬已经转移，相关经济利益很可能流入，收入、成本能够可靠的计量，公司确认相关收入。

(2) 国内经销商销售：公司在接到经销商订单后组织生产，产品生产完成后，根据订单约定的交货时间和交货数量发送至客户指定地点并取得收货确认后，公司确认相关收入。

(3) 美国市场销售：公司在国内组织生产，产品生产完成后，报关出口美国指定地点储存，CFP 公司根据订单约定的交货时间和交货数量发送至客户指定地点并取得收货确认后，公司确认相关收入。

## (二十四) 合同成本

合同成本包括合同履约成本与合同取得成本。

本公司为履行合同而发生的成本，不属于存货、固定资产或无形资产等相关准则规范范围的，在满足下列条件时作为合同履约成本确认为一项资产：

- 该成本与一份当前或预期取得的合同直接相关。
- 该成本增加了本公司未来用于履行履约义务的资源。
- 该成本预期能够收回。

本公司为取得合同发生的增量成本预期能够收回的，作为合同取得成本确认为一项资产。

与合同成本有关的资产采用与该资产相关的商品或服务收入确认相同的基础进行摊销；但是对于合同取得成本摊销期限未超过一年的，本公司在发生时将其计入当期损益。

与合同成本有关的资产，其账面价值高于下列两项的差额的，本公司对超出部分计提减值准备，并确认为资产减值损失：

- 1、因转让与该资产相关的商品或服务预期能够取得的剩余对价；
- 2、为转让该相关商品或服务估计将要发生的成本。

以前期间减值的因素之后发生变化，使得前述差额高于该资产账面价值的，本公司转回原已计提的减值准备，并计入当期损益，但转回后的资产账面价值不超过假定不计提减值准备情况下该资产在转回日的账面价值。

## (二十五) 政府补助

### 1、 类型

政府补助，是本公司从政府无偿取得的货币性资产或非货币性资产，分为与资产相关的政府补助和与收益相关的政府补助。

与资产相关的政府补助，是指本公司取得的、用于购建或以其他方式形成长期资产的政府补助。与收益相关的政府补助，是指除与资产相关的政府补助之外的政府补助。

本公司将所取得的用于购建或以其他方式形成长期资产的政府补助界定为与资产相关的政府补助；其余政府补助界定为与收益相关的政府补助。

若政府文件未明确规定补助对象，则采用以下方式将补助款划分为与收益相关的政府补助和与资产相关的政府补助：（1）政府文件明确了补助所针对的特定项目的，根据该特定项目的预算中将形成资产的支出金额和计入费用的支出金额的相对比例进行划分，对该划分比例需在每个资产负债日进行复核，必要时进行变更；（2）政府文件中对用途仅作一般性表述，没有指明特定项目的，作为与收益相关的政府补助。

### 2、 确认时点

政府补助在本公司能够满足其所附的条件并且能够收到时，予以确认。

### 3、 会计处理

与资产相关的政府补助确认为递延收益，在相关资产使用寿命内按照合理、系统的方法分期计入当期损益（与本公司日常活动相关的，计入其他收益；与本公司日常活动无关的，计入营业外收入）；

与收益相关的政府补助，用于补偿本公司以后期间的相关成本费用或损失的，确认为递延收益，并在确认相关成本费用或损失的期间，计入当期损益（与本公司日常活动相关的，计入其他收益；与本公司日常活动无关的，计入营

业外收入)；用于补偿本公司已发生的相关成本费用或损失的，直接计入当期损益（与本公司日常活动相关的，计入其他收益；与本公司日常活动无关的，计入营业外收入）。

本公司取得的政策性优惠贷款贴息，区分以下两种情况，分别进行会计处理：

(1) 财政将贴息资金拨付给贷款银行，由贷款银行以政策性优惠利率向本公司提供贷款的，本公司以实际收到的借款金额作为借款的入账价值，按照借款本金和该政策性优惠利率计算相关借款费用。

(2) 财政将贴息资金直接拨付给本公司的，本公司将对应的贴息冲减相关借款费用。

## (二十六) 递延所得税资产和递延所得税负债

所得税包括当期所得税和递延所得税。除因企业合并和直接计入所有者权益(包括其他综合收益)的交易或者事项产生的所得税外，本公司将当期所得税和递延所得税计入当期损益。

递延所得税资产和递延所得税负债根据资产和负债的计税基础与其账面价值的差额(暂时性差异)计算确认。

对于可抵扣暂时性差异确认递延所得税资产，以未来期间很可能取得的用来抵扣可抵扣暂时性差异的应纳税所得额为限。对于能够结转以后年度的可抵扣亏损和税款抵减，以很可能获得用来抵扣可抵扣亏损和税款抵减的未来应纳税所得额为限，确认相应的递延所得税资产。

对于应纳税暂时性差异，除特殊情况外，确认递延所得税负债。

不确认递延所得税资产或递延所得税负债的特殊情况包括：

- 商誉的初始确认；
- 既不是企业合并、发生时也不影响会计利润和应纳税所得额(或可抵扣亏损)，且初始确认的资产和负债未导致产生等额应纳税暂时性差异和可抵扣暂时性差异的交易或事项。

对与子公司、联营企业及合营企业投资相关的应纳税暂时性差异，确认递延所得税负债，除非本公司能够控制该暂时性差异转回的时间且该暂时性差异在可预见的未来很可能不会转回。对与子公司、联营企业及合营企业投资相关的可抵扣暂时性差异，当该暂时性差异在可预见的未来很可能转回且未来很可能获得用来抵扣可抵扣暂时性差异的应纳税所得额时，确认递延所得税资产。

资产负债表日，对于递延所得税资产和递延所得税负债，根据税法规定，按照预期收回相关资产或清偿相关负债期间的适用税率计量。

资产负债表日，本公司对递延所得税资产的账面价值进行复核。如果未来期间很可

能无法获得足够的应纳税所得额用以抵扣递延所得税资产的利益，则减记递延所得税资产的账面价值。在很可能获得足够的应纳税所得额时，减记的金额予以转回。当拥有以净额结算的法定权利，且意图以净额结算或取得资产、清偿负债同时进行，当期所得税资产及当期所得税负债以抵销后的净额列报。

资产负债表日，递延所得税资产及递延所得税负债在同时满足以下条件时以抵销后的净额列示：

- 纳税主体拥有以净额结算当期所得税资产及当期所得税负债的法定权利；
- 递延所得税资产及递延所得税负债是与同一税收征管部门对同一纳税主体征收的所得税相关或者是对不同的纳税主体相关，但在未来每一具有重要性的递延所得税资产及负债转回的期间内，涉及的纳税主体意图以净额结算当期所得税资产和负债或是同时取得资产、清偿负债。

## (二十七) 租赁

租赁，是指在一定期间内，出租人将资产的使用权让与承租人以获取对价的合同。在合同开始日，本公司评估合同是否为租赁或者包含租赁。如果合同中一方让渡了在一定期间内控制一项或多项已识别资产使用的权利以换取对价，则该合同为租赁或者包含租赁。

合同中同时包含多项单独租赁的，本公司将合同予以分拆，并分别各项单独租赁进行会计处理。合同中同时包含租赁和非租赁部分的，承租人和出租人将租赁和非租赁部分进行分拆。

### 1、 本公司作为承租人

#### (1) 使用权资产

在租赁期开始日，本公司对除短期租赁和低价值资产租赁以外的租赁确认使用权资产。使用权资产按照成本进行初始计量。该成本包括：

- 租赁负债的初始计量金额；
- 在租赁期开始日或之前支付的租赁付款额，存在租赁激励的，扣除已享受的租赁激励相关金额；
- 本公司发生的初始直接费用；
- 本公司为拆卸及移除租赁资产、复原租赁资产所在场地或将租赁资产恢复至租赁条款约定状态预计将发生的成本，但不包括属于为生产存货而发生的成本。

本公司后续采用直线法对使用权资产计提折旧。对能够合理确定租赁期届满时取得租赁资产所有权的，本公司在租赁资产剩余使用寿命内计提折旧；否

则，租赁资产在租赁期与租赁资产剩余使用寿命两者孰短的期间内计提折旧。本公司按照本附注“三、（十七）长期资产减值”所述原则来确定使用权资产是否已发生减值，并对已识别的减值损失进行会计处理。

## （2）租赁负债

在租赁期开始日，本公司对除短期租赁和低价值资产租赁以外的租赁确认租赁负债。租赁负债按照尚未支付的租赁付款额的现值进行初始计量。租赁付款额包括：

- 固定付款额（包括实质固定付款额），存在租赁激励的，扣除租赁激励相关金额；
- 取决于指数或比率的可变租赁付款额；
- 根据公司提供的担保余值预计应支付的款项；
- 购买选择权的行权价格，前提是公司合理确定将行使该选择权；
- 行使终止租赁选择权需支付的款项，前提是租赁期反映出公司将行使终止租赁选择权。

本公司采用租赁内含利率作为折现率，但如果无法合理确定租赁内含利率的，则采用本公司的增量借款利率作为折现率。

本公司按照固定的周期性利率计算租赁负债在租赁期内各期间的利息费用，并计入当期损益或相关资产成本。

未纳入租赁负债计量的可变租赁付款额在实际发生时计入当期损益或相关资产成本。

在租赁期开始日后，发生下列情形的，本公司重新计量租赁负债，并调整相应的使用权资产，若使用权资产的账面价值已调减至零，但租赁负债仍需进一步调减的，将差额计入当期损益：

- 当购买选择权、续租选择权或终止选择权的评估结果发生变化，或前述选择权的实际行权情况与原评估结果不一致的，本公司按变动后租赁付款额和修订后的折现率计算的现值重新计量租赁负债；
- 当实质固定付款额发生变动、担保余值预计的应付金额发生变动或用于确定租赁付款额的指数或比率发生变动，本公司按照变动后的租赁付款额和原折现率计算的现值重新计量租赁负债。但是，租赁付款额的变动源自浮动利率变动的，使用修订后的折现率计算现值。

### （3）短期租赁和低价值资产租赁

本公司选择对短期租赁和低价值资产租赁不确认使用权资产和租赁负债的，将相关的租赁付款额在租赁期内各个期间按照直线法计入当期损益或相关资产成本。短期租赁，是指在租赁期开始日，租赁期不超过 12 个月且不包含购买选择权的租赁。低价值资产租赁，是指单项租赁资产为全新资产时价值较低的租赁。公司转租或预期转租租赁资产的，原租赁不属于低价值资产租赁。

### （4）租赁变更

租赁发生变更且同时符合下列条件的，公司将该租赁变更作为一项单独租赁进行会计处理：

- 该租赁变更通过增加一项或多项租赁资产的使用权而扩大了租赁范围；
- 增加的对价与租赁范围扩大部分的单独价格按该合同情况调整后的金额相当。

租赁变更未作为一项单独租赁进行会计处理的，在租赁变更生效日，公司重新分摊变更后合同的对价，重新确定租赁期，并按照变更后租赁付款额和修订后的折现率计算的现值重新计量租赁负债。

租赁变更导致租赁范围缩小或租赁期缩短的，本公司相应调减使用权资产的账面价值，并将部分终止或完全终止租赁的相关利得或损失计入当期损益。其他租赁变更导致租赁负债重新计量的，本公司相应调整使用权资产的账面价值。

## 2、 本公司作为出租人

在租赁开始日，本公司将租赁分为融资租赁和经营租赁。融资租赁，是指无论所有权最终是否转移，但实质上转移了与租赁资产所有权有关的几乎全部风险和报酬的租赁。经营租赁，是指除融资租赁以外的其他租赁。本公司作为转租出租人时，基于原租赁产生的使用权资产对转租赁进行分类。

### （1）经营租赁会计处理

经营租赁的租赁收款额在租赁期内各个期间按照直线法确认为租金收入。本公司将发生的与经营租赁有关的初始直接费用予以资本化，在租赁期内按照与租金收入确认相同的基础分摊计入当期损益。未计入租赁收款额的可变租赁付款额在实际发生时计入当期损益。经营租赁发生变更的，公司自变更生效日起将其作为一项新租赁进行会计处理，与变更前租赁有关的预收或应收租赁收款额视为新租赁的收款额。



## (2) 融资租赁会计处理

在租赁开始日，本公司对融资租赁确认应收融资租赁款，并终止确认融资租赁资产。本公司对应收融资租赁款进行初始计量时，将租赁投资净额作为应收融资租赁款的入账价值。租赁投资净额为未担保余值和租赁期开始日尚未收到的租赁收款额按照租赁内含利率折现的现值之和。

本公司按照固定的周期性利率计算并确认租赁期内各个期间的利息收入。应收融资租赁款的终止确认和减值按照本附注“三、(九) 金融工具”进行会计处理。

未纳入租赁投资净额计量的可变租赁付款额在实际发生时计入当期损益。

融资租赁发生变更且同时符合下列条件的，本公司将该变更作为一项单独租赁进行会计处理：

- 该变更通过增加一项或多项租赁资产的使用权而扩大了租赁范围；
- 增加的对价与租赁范围扩大部分的单独价格按该合同情况调整后的金额相当。

融资租赁的变更未作为一项单独租赁进行会计处理的，本公司分别下列情形对变更后的租赁进行处理：

- 假如变更在租赁开始日生效，该租赁会被分类为经营租赁的，本公司自租赁变更生效日开始将其作为一项新租赁进行会计处理，并以租赁变更生效日前的租赁投资净额作为租赁资产的账面价值；
- 假如变更在租赁开始日生效，该租赁会被分类为融资租赁的，本公司按照本附注“三、(九) 金融工具”关于修改或重新议定合同的政策进行会计处理。

## 3、 售后租回交易

公司按照本附注“三、(二十三) 收入”所述原则评估确定售后租回交易中的资产转让是否属于销售。

### (1) 作为承租人

售后租回交易中的资产转让属于销售的，公司作为承租人按原资产账面价值中与租回获得的使用权有关的部分，计量售后租回所形成的使用权资产，并仅就转让至出租人的权利确认相关利得或损失。

售后租回交易中的资产转让不属于销售的，公司作为承租人继续确认被转让资产，同时确认一项与转让收入等额的金融负债。金融负债的会计处理详见本附注“三、(九) 金融工具”。

### (2) 作为出租人

售后租回交易中的资产转让属于销售的，公司作为出租人对资产购买进行会计处理，并根据前述“2、本公司作为出租人”的政策对资产出租进行会计处理；售后租回交易中的资产转让不属于销售的，公司作为出租人不确认被转让资产，但确认一项与转让收入等额的金融资产。金融资产的会计处理详见本附注“三、（九）金融工具”。

## （二十八）重要性标准确定方法和选择依据

项目	重要性标准
重要的按单项计提坏账准备的应收款项	公司将单项计提坏账准备的应收款项金额超过资产总额 0.3% 的应收款项认定为重要的按单项计提坏账准备的应收款项
重要的在建工程	公司将在建工程金额超过资产总额 0.3% 的在建工程认定为重要的在建工程
重要的非全资子公司	公司将非全资子公司的收入总额超过集团收入总额 10% 的非全资子公司认定为重要的非全资子公司
重要的合营或联营企业	公司将按持股比例享有的合营或联营企业净利润超过集团利润总额 10% 的合营或联营企业认定为重要的合营或联营企业
重要的境外经营实体	公司将境外经营实体的收入总额超过集团收入总额 10% 的境外经营实体认定为重要的境外经营实体
重要的投资活动现金流量	公司将金额超过资产总额 3% 的投资活动现金流量认定为重要的投资活动现金流量

## （二十九）重要会计政策和会计估计的变更

### 1、重要会计政策变更

（1）执行《企业会计准则解释第 16 号》“关于单项交易产生的资产和负债相关的递延所得税不适用初始确认豁免的会计处理”的规定

财政部于 2022 年 11 月 30 日公布了《企业会计准则解释第 16 号》（财会〔2022〕31 号，以下简称“解释第 16 号”），其中“关于单项交易产生的资产和负债相关的递延所得税不适用初始确认豁免的会计处理”的规定自 2023 年 1 月 1 日起施行。

解释第 16 号规定，对于不是企业合并、交易发生时既不影响会计利润也不影响应纳税所得额（或可抵扣亏损）、且初始确认的资产和负债导致产生等额应纳税暂时性差异和可抵扣暂时性差异的单项交易（包括承租人在租赁期开始

日初始确认租赁负债并计入使用权资产的租赁交易，以及因固定资产等存在弃置义务而确认预计负债并计入相关资产成本的交易等单项交易)，不适用豁免初始确认递延所得税负债和递延所得税资产的规定，企业在交易发生时应当根据《企业会计准则第 18 号——所得税》等有关规定，分别确认相应的递延所得税负债和递延所得税资产。

对于在首次施行该规定的财务报表列报最早期间的期初至施行日之间发生的适用该规定的单项交易，以及财务报表列报最早期间的期初因适用该规定的单项交易而确认的租赁负债和使用权资产，以及确认的弃置义务相关预计负债和对应的相关资产，产生应纳税暂时性差异和可抵扣暂时性差异的，企业应当按照该规定进行调整。执行该规定未对本公司财务状况和经营成果产生重大影响。

## 2、 重要会计估计变更

本报告期公司主要会计估计未发生变更。

## 四、 税项

### (一) 主要税种和税率

税种	计税依据	税率
增值税	按税法规定计算的销售货物和应税劳务收入为基础计算销项税额，在扣除当期允许抵扣的进项税额后，差额部分为应交增值税	13%、9%、6%
消费税（注 1）	按应税销售收入计缴	10%
城市维护建设税	按实际缴纳的增值税及消费税计缴	7%
教育费附加	按实际缴纳的增值税及消费税计征	3%
地方教育费附加	按实际缴纳的增值税及消费税计征	2%
企业所得税	按应纳税所得额计缴	15%、20%、25%、30%、二级税制、州税、联邦税

注 1：250 毫升以上摩托车消费税率为 10%。

存在不同企业所得税税率纳税主体的，披露情况说明

纳税主体名称	所得税税率
本公司	15%
CFMOTO Powersports, Inc（注 1）	州税、联邦税
CFMOTO FINANCE CORPORATION（注 1）	州税、联邦税

纳税主体名称	所得税税率
和信实业（香港）有限公司（注 2）	二级税制
浙江春风凯特摩机车有限公司	15%
杭州春风摩范商贸有限公司	20%
浙江春风动力特种装备制造有限公司	25%
浙江春风动力销售有限公司	25%
上海摩芯动量科技有限公司	20%
CFMOTO（THAILAND）CO.,LTD（注 3）	20%
杭州杰西嘉机械有限公司	15%
CFMOTO MEXICO POWER, S. DE R.L. DE C.V.（注 4）	30%
浙江极核电动车制造有限公司	20%
大陆商浙江春风动力股份有限公司台湾分公司（注 3）	20%
春风精睿科技（重庆）有限公司	15%
春风弘睿科技（重庆）有限公司	15%

注 1：联邦税：如果净利润为正，按累进税率缴税；如果为负，可以冲抵未来盈利，期限 20 年；州税：如果净利润为正，以 9.8% 恒定税率缴税；如果为负，可以冲抵未来盈利，期限 20 年。

注 2：利润总额小于 200 万港币的税率是 8.25%，大于等于 200 万港币的超过部分是 16.5%。

注 3：泰国、台湾法定所得税税率为 20%。

注 4：墨西哥法定所得税税率为 30%。

## （二） 税收优惠

根据《高新技术企业认定管理办法》（国科发火[2016]32 号）和《高新技术企业认定管理工作指引》（国科发火[2016]195 号）有关规定，浙江省科学技术厅、浙江省财政厅、国家税务总局浙江省税务局认定浙江春风动力股份有限公司为高新技术企业，并授予编号为 GR202133005744 的证书，认定有效期为 3 年，企业所得税优惠期为 2021 年 1 月 1 日至 2023 年 12 月 31 日，税率为 15%。

根据《高新技术企业认定管理办法》（国科发火[2016]32 号）和《高新技术企业认定管理工作指引》（国科发火[2016]195 号）有关规定，浙江省科学技术厅、浙江省财政厅、国家税务总局浙江省税务局认定浙江春风凯特摩机车有限公司为高新技术企业，并授予编号为 GR202233003269 的证书，认定有效期为 3 年，企业所得税优惠期为 2022 年 1 月 1 日至 2024 年 12 月 31 日，税率为 15%。

根据《高新技术企业认定管理办法》（国科发火[2016]32 号）和《高新技术企业认定

管理工作指引》（国科发火[2016]195 号）有关规定，浙江省科学技术厅、浙江省财政厅、国家税务总局浙江省税务局认定杭州杰西嘉机械有限公司为高新技术企业，并授予编号为 GR202233000161 的证书，认定有效期为 3 年，企业所得税优惠期为 2022 年 1 月 1 日至 2024 年 12 月 31 日，税率为 15%。

根据财政部公告 [2020] 23 号《关于延续西部大开发企业所得税政策的公告》，自 2021 年 1 月 1 日至 2030 年 12 月 31 日，对设在西部地区的鼓励类产业企业减按 15% 的税率征收企业所得税。春风精睿科技（重庆）有限公司、春风弘睿科技（重庆）有限公司所属摩托车整车及重要零部件制造行业，属于西部地区鼓励类企业，2023 年度企业所得税税率按照 15% 执行。

根据财政部 税务总局公告 2023 年第 6 号《税务总局关于小微企业和个体工商户所得税优惠政策的公告》及财政部 税务总局公告 2022 年第 13 号《财政部 税务总局关于进一步实施小微企业所得税优惠政策的公告》，自 2023 年 1 月 1 日至 2024 年 12 月 31 日小微企业年应纳税所得额不超过 100 万元的部分，减按 25% 计入应纳税所得额，按 20% 的税率缴纳企业所得税；年应纳税所得额超过 100 万元但不超过 300 万元的部分，自 2022 年 1 月 1 日至 2024 年 12 月 31 日减按 25% 计入应纳税所得额，按 20% 的税率缴纳企业所得税。杭州春风摩范商贸有限公司、浙江极核电动车制造有限公司和上海摩芯动量科技有限公司 2023 年度符合小型微利企业确认标准。

## 五、合并财务报表项目注释

### (一) 货币资金

项目	期末余额	上年年末余额
库存现金	246,312.38	418,234.14
银行存款	4,396,524,288.53	3,993,277,203.72
其他货币资金	109,641,937.90	329,495,493.53
合计	4,506,412,538.81	4,323,190,931.39
其中：存放在境外的款项总额	548,056,256.47	274,739,123.01

### (二) 交易性金融资产

项目	期末余额	上年年末余额
以公允价值计量且其变动计入当期损益的金融资产	98,262,057.04	65,257,359.49
其中：理财产品	98,262,057.04	65,257,359.49
合计	98,262,057.04	65,257,359.49

(三) 应收账款

1、 应收账款按账龄披露

账龄	期末余额	上年年末余额
6个月以内	1,069,005,297.49	838,250,389.28
7-12个月	12,784,294.26	9,611,558.40
1至2年	7,598,278.89	2,113,290.17
2至3年	911,795.48	6,319,393.71
3年以上	5,383,641.49	1,830,850.76
小计	1,095,683,307.61	858,125,482.32
减：坏账准备	9,397,452.33	6,908,043.64
合计	1,086,285,855.28	851,217,438.68

2、 应收账款按坏账计提方法分类披露

类别	期末余额					上年年末余额				
	账面余额		坏账准备		账面价值	账面余额		坏账准备		账面价值
	金额	比例 (%)	金额	计提比例 (%)		金额	比例 (%)	金额	计提比例 (%)	
按单项计提坏账准备	1,790,850.75	0.16	1,790,850.75	100.00		1,790,850.75	0.21	1,790,850.75	100.00	
按信用风险特征组合计提坏账准备	1,093,892,456.86	99.84	7,606,601.58	0.70	1,086,285,855.28	856,334,631.57	99.79	5,117,192.89	0.60	851,217,438.68
其中：										
账龄组合	1,093,892,456.86		7,606,601.58		1,086,285,855.28	856,334,631.57		5,117,192.89		851,217,438.68
合计	1,095,683,307.61	100.00	9,397,452.33		1,086,285,855.28	858,125,482.32	100.00	6,908,043.64		851,217,438.68



按信用风险特征组合计提坏账准备：

组合计提项目：账龄组合

名称	期末余额		
	应收账款	坏账准备	计提比例（%）
6个月以内	1,069,005,297.49		
7-12个月	12,784,294.26	1,278,429.43	10.00
1至2年	7,598,278.89	2,279,483.67	30.00
2至3年	911,795.48	455,897.74	50.00
3年以上	3,592,790.74	3,592,790.74	100.00
合计	1,093,892,456.86	7,606,601.58	

### 3、 本期计提、转回或收回的坏账准备情况

类别	上年年末 余额	本期变动金额				期末余额
		计提	收回或转回	转销或 核销	其他变动	
坏账准备	6,908,043.64	2,485,365.84			-4,042.85	9,397,452.33
合计	6,908,043.64	2,485,365.84			-4,042.85	9,397,452.33

### 4、 本期无实际核销的应收账款情况。

### 5、 按欠款方归集的期末余额前五名的应收账款和合同资产情况

单位名称	应收账款 期末余额	合同资产 期末余额	应收账款和合 同资产期末 余额	占应收账款和 合同资产期末 余额合计数的 比例(%)	应收账款坏账 准备和合同资 产减值准备
第一名	160,340,507.40		160,340,507.40	14.63	
第二名	148,985,094.82		148,985,094.82	13.60	
第三名	83,856,102.13		83,856,102.13	7.65	
第四名	71,910,827.52		71,910,827.52	6.56	
第五名	57,564,159.09		57,564,159.09	5.25	
合计	522,656,690.96		522,656,690.96	47.69	

(四) 应收款项融资

1、 应收款项融资情况

项目	期末余额	上年年末余额
银行承兑汇票	12,550,000.00	31,200,000.00
合计	12,550,000.00	31,200,000.00

2、 应收款项融资本期增减变动及公允价值变动情况

项目	上年年末余额	本期新增	本期终止确认	其他变动	期末余额	累计在其他综合收益中确认的损失准备
银行承兑汇票	31,200,000.00	340,730,000.00	359,380,000.00		12,550,000.00	
合计	31,200,000.00	340,730,000.00	359,380,000.00		12,550,000.00	

3、 期末公司无已质押的应收款项融资。

4、 期末公司已背书或贴现且在资产负债表日尚未到期的应收款项融资

项目	期末终止确认金额	期末未终止确认金额
银行承兑汇票	306,450,000.00	
合计	306,450,000.00	

(五) 预付款项

1、 预付款项按账龄列示

账龄	期末余额		上年年末余额	
	金额	比例(%)	金额	比例(%)
1年以内	96,858,986.35	95.22	111,364,388.80	95.25
1至2年	2,489,733.27	2.45	3,501,927.98	3.00
2至3年	818,025.93	0.80	1,292,412.38	1.11
3年以上	1,559,166.52	1.53	752,663.73	0.64
合计	101,725,912.07	100.00	116,911,392.89	100.00

## 2、按预付对象归集的期末余额前五名的预付款情况

预付对象	期末余额	占预付款项期末余额合计数的比例(%)
第一名	16,808,416.03	16.52
第二名	12,642,762.15	12.43
第三名	4,457,886.62	4.38
第四名	4,456,293.92	4.38
第五名	2,409,999.86	2.37
合计	40,775,358.58	40.08

## (六) 其他应收款

项目	期末余额	上年年末余额
应收利息		
应收股利		
其他应收款项	98,641,428.29	103,256,506.83
合计	98,641,428.29	103,256,506.83

## 1、其他应收款项

### (1) 按账龄披露

账龄	期末余额	上年年末余额
6个月以内	20,372,512.57	66,012,791.32
7-12个月	2,227,098.31	1,558,490.35
1至2年	42,603,485.83	38,675,071.00
2至3年	38,713,110.78	844,117.98
3年以上	10,263,438.41	10,976,386.96
小计	114,179,645.90	118,066,857.61
减：坏账准备	15,538,217.61	14,810,350.78
合计	98,641,428.29	103,256,506.83

(2) 按坏账计提方法分类披露

类别	期末余额					上年年末余额				
	账面余额		坏账准备		账面价值	账面余额		坏账准备		账面价值
	金额	比例 (%)	金额	计提比例 (%)		金额	比例 (%)	金额	计提比例 (%)	
按单项计提坏账准备	74,031,654.44	64.84	3,204,654.44	4.33	70,827,000.00	72,962,088.04	61.80	3,204,654.44	4.39	69,757,433.60
按信用风险特征组合计提坏账准备	40,147,991.46	35.16	12,333,563.17	30.72	27,814,428.29	45,104,769.57	38.20	11,605,696.34	25.73	33,499,073.23
其中：										
账龄组合	40,147,991.46		12,333,563.17		27,814,428.29	45,104,769.57		11,605,696.34		33,499,073.23
合计	114,179,645.90	100.00	15,538,217.61		98,641,428.29	118,066,857.61	100.00	14,810,350.78		103,256,506.83

重要的按单项计提坏账准备的其他应收款项：

名称	期末余额			上年年末余额		
	账面余额	坏账准备	计提比例 (%)	计提依据	账面余额	坏账准备
海关保证金	70,827,000.00			不计提	69,757,433.60	
合计	70,827,000.00				69,757,433.60	

按信用风险特征组合计提坏账准备：

组合计提项目：账龄组合

名称	期末余额		
	其他应收款项	坏账准备	计提比例 (%)
6个月以内	20,372,512.57		
7-12个月	2,227,098.31	222,709.83	10.00
1至2年	7,189,985.83	2,156,995.75	30.00
2至3年	809,074.32	404,537.16	50.00
3年以上	9,549,320.43	9,549,320.43	100.00
合计	40,147,991.46	12,333,563.17	

(3) 坏账准备计提情况

坏账准备	第一阶段	第二阶段	第三阶段	合计
	未来12个月预期信用损失	整个存续期预期信用损失(未发生信用减值)	整个存续期预期信用损失(已发生信用减值)	
上年年末余额	14,810,350.78			14,810,350.78
上年年末余额在本期				
--转入第二阶段				
--转入第三阶段				
--转回第二阶段				
--转回第一阶段				
本期计提	724,757.45			724,757.45
本期转回				
本期转销				
本期核销				

坏账准备	第一阶段	第二阶段	第三阶段	合计
	未来 12 个月预期信用损失	整个存续期预期信用损失(未发生信用减值)	整个存续期预期信用损失(已发生信用减值)	
其他变动	-3,109.38			-3,109.38
期末余额	15,538,217.61			15,538,217.61

(4) 本期计提、转回或收回的坏账准备情况

类别	上年年末余额	本期变动金额				期末余额
		计提	收回或转回	转销或核销	其他变动	
坏账准备	14,810,350.78	724,757.45			-3,109.38	15,538,217.61
合计	14,810,350.78	724,757.45			-3,109.38	15,538,217.61

(5) 本期无实际核销的其他应收款项情况。

(6) 按款项性质分类情况

款项性质	期末账面余额	上年年末账面余额
保证金	94,167,019.58	89,420,768.56
往来款	9,974,486.40	15,401,225.31
社保公积金	2,613,171.07	3,616,301.10
应收出口退税款	7,424,968.85	9,247,774.64
备用金		380,788.00
合计	114,179,645.90	118,066,857.61

(7) 按欠款方归集的期末余额前五名的其他应收款项情况

单位名称	款项性质	期末余额	账龄	占其他应收款项期末余额合计数的比例 (%)	坏账准备期末余额
第一名	保证金	70,827,000.00	1-2 年; 2-3 年	62.03	
第二名	保证金	8,766,500.00	3 年以上	7.68	8,766,500.00
第三名	应收出口退税款	7,392,359.00	6 个月以内	6.47	

单位名称	款项性质	期末余额	账龄	占其他应收款 项期末余额合 计数的比例 (%)	坏账准备 期末余额
第四名	往来款	3,204,654.44	2-3年; 3年以上	2.81	3,204,654.44
第五名	保证金	2,319,504.69	6个月以内	2.03	
合计		92,510,018.13		81.02	11,971,154.44

## (七) 存货

### 1、 存货分类

类别	期末余额			上年年末余额		
	账面余额	存货跌价准 备/合同履约 成本减值 准备	账面价值	账面余额	存货跌价准 备/合同履约 成本减值 准备	账面价值
原材料	327,654,179.95	27,311,672.75	300,342,507.20	466,566,430.25	18,794,916.91	447,771,513.34
周转材料	4,781,903.38	216,136.26	4,565,767.12	3,969,411.09	154,952.91	3,814,458.18
委托加工物资	22,631,645.69	2,116,040.03	20,515,605.66	28,166,190.41	575,740.35	27,590,450.06
在产品	54,378,085.24		54,378,085.24	63,818,389.45		63,818,389.45
自制半成品	48,579,379.05	2,169,675.71	46,409,703.34	60,731,036.05	3,222,382.23	57,508,653.82
库存商品	959,421,265.25	46,757,306.05	912,663,959.20	1,317,823,849.04	15,527,584.09	1,302,296,264.95
发出商品	218,191,075.73		218,191,075.73	114,176,625.24		114,176,625.24
在途物资	105,440,311.72		105,440,311.72	50,473,939.19		50,473,939.19
合计	1,741,077,846.01	78,570,830.80	1,662,507,015.21	2,105,725,870.72	38,275,576.49	2,067,450,294.23

### 2、 存货跌价准备及合同履约成本减值准备

类别	上年年末余额	本期增加金额		本期减少金额		期末余额
		计提	其他	转回或转销	其他	
原材料	18,794,916.91	13,048,927.43		4,532,171.59		27,311,672.75
周转材料	154,952.91	62,694.68		1,511.33		216,136.26
委托加工物 资	575,740.35	1,540,299.68				2,116,040.03
自制半成品	3,222,382.23			1,052,706.52		2,169,675.71



类别	上年年末余额	本期增加金额		本期减少金额		期末余额
		计提	其他	转回或转销	其他	
库存商品	15,527,584.09	36,753,514.37		5,523,792.41		46,757,306.05
合计	38,275,576.49	51,405,436.16		11,110,181.85		78,570,830.80

(八) 其他流动资产

项目	期末余额	上年年末余额
留抵增值税额	126,640,689.73	110,388,098.77
预缴的企业所得税	15,828,467.80	10,203,560.67
合计	142,469,157.53	120,591,659.44

(九) 长期股权投资

1、 长期股权投资情况

被投资单位	上年年末余额	减值准备 上年年末 余额	本期增减变动								期末余额	减值准备 期末余额
			追加投资	减少 投资	权益法下确认的 投资损益	其他综合收 益调整	其他权益 变动	宣告发放现金 股利或利润	计提减值 准备	其他		
1. 合营企业												
株洲春风雅 马哈摩托车 有限公司			212,000,000.00		-7,298,358.01						204,701,641.99	
小计			212,000,000.00		-7,298,358.01						204,701,641.99	
2. 联营企业												
杭州誉鑫摩 范商贸有限 公司	5,460,071.21				-34,160.70					271,494.39	5,697,404.90	
重庆力腾动 力科技有限 公司	28,487,606.37				-1,692,030.23						26,795,576.14	
小计	33,947,677.58				-1,726,190.93					271,494.39	32,492,981.04	
合计	33,947,677.58		212,000,000.00		-9,024,548.94					271,494.39	237,194,623.03	

(十) 其他权益工具投资

1、 其他权益工具投资情况

项目名称	期末余额	上年年末余额	本期计入其他综合收益的利得	本期计入其他综合收益的损失	本期末累计计入其他综合收益的利得	本期末累计计入其他综合收益的损失	本期确认的股利收入	指定为以公允价值计量且其变动计入其他综合收益的原因
以公允价值计量且其变动计入其他综合收益-KTM Industries AG	260,516,364.57	232,567,065.86		96,306,092.68		70,075,812.45	5,218,492.92	非交易目的持有且对被投资方无重大影响的公司股权
合计	260,516,364.57	232,567,065.86		96,306,092.68		70,075,812.45	5,218,492.92	

(十一) 固定资产

1、 固定资产及固定资产清理

项目	期末余额	上年年末余额
固定资产	1,334,428,272.30	956,850,612.26
固定资产清理		
合计	1,334,428,272.30	956,850,612.26

2、 固定资产情况

项目	房屋及建筑物	机器设备	运输设备	电子设备及 其他	合计
1. 账面原值					
(1) 上年年末余额	684,875,180.91	488,636,808.23	10,257,781.09	91,107,811.76	1,274,877,581.99
(2) 本期增加金额	237,139,599.61	229,225,173.50	3,699,705.59	18,455,899.28	488,520,377.98
—购置	15,450,000.00	5,665,176.14	1,788,454.74	5,573,485.26	28,477,116.14
—在建工程 转入	221,689,599.61	223,325,320.62	1,851,491.25	12,608,438.46	459,474,849.94
—其他		234,676.74	59,759.60	273,975.56	568,411.90
(3) 本期减少金额	429,674.00	10,741,710.13	766,157.57	14,071,529.32	26,009,071.02
—处置或报废	429,674.00	10,741,710.13	766,157.57	14,071,529.32	26,009,071.02
(4) 期末余额	921,585,106.52	707,120,271.60	13,191,329.11	95,492,181.72	1,737,388,888.95
2. 累计折旧					
(1) 上年年末余额	96,038,973.81	169,185,805.46	3,825,996.60	48,976,193.86	318,026,969.73
(2) 本期增加金额	24,750,474.92	53,839,749.81	1,997,761.40	22,173,695.49	102,761,681.62
—计提	24,750,474.92	53,829,217.07	1,996,420.19	21,994,076.16	102,570,188.34
—其他		10,532.74	1,341.21	179,619.33	191,493.28
(3) 本期减少金额	194,310.05	6,649,397.92	533,673.77	10,450,652.96	17,828,034.70
—处置或报废	194,310.05	6,649,397.92	533,673.77	10,450,652.96	17,828,034.70
(4) 期末余额	120,595,138.68	216,376,157.35	5,290,084.23	60,699,236.39	402,960,616.65
3. 减值准备					
(1) 上年年末余额					
(2) 本期增加金额					
(3) 本期减少金额					
(4) 期末余额					

项目	房屋及建筑物	机器设备	运输设备	电子设备及其他	合计
4. 账面价值					
(1) 期末账面价值	800,989,967.84	490,744,114.25	7,901,244.88	34,792,945.33	1,334,428,272.30
(2) 上年年末账面价值	588,836,207.10	319,451,002.77	6,431,784.49	42,131,617.90	956,850,612.26

3、 本期无暂时闲置的固定资产。

4、 无通过经营租赁租出的固定资产情况。

5、 未办妥产权证书的固定资产情况

项目	账面价值	未办妥产权证书的原因
新厂区厂房及办公楼	470,833,831.49	暂未办理

## (十二) 在建工程

1、 在建工程及工程物资

项目	期末余额			上年年末余额		
	账面余额	减值准备	账面价值	账面余额	减值准备	账面价值
在建工程	310,146,513.05		310,146,513.05	274,128,467.05		274,128,467.05
合计	310,146,513.05		310,146,513.05	274,128,467.05		274,128,467.05

2、 在建工程情况

项目	期末余额			上年年末余额		
	账面余额	减值准备	账面价值	账面余额	减值准备	账面价值
设备安装工程	158,071,308.83		158,071,308.83	146,337,861.82		146,337,861.82
软件安装	7,973,839.59		7,973,839.59	28,082,147.85		28,082,147.85
CFP 办公楼				88,455,000.83		88,455,000.83
新厂区（三期）	81,977,639.09		81,977,639.09			
基建	62,123,725.54		62,123,725.54	11,253,456.55		11,253,456.55
合计	310,146,513.05		310,146,513.05	274,128,467.05		274,128,467.05

### 3、重要的在建工程项目本期变动情况

项目名称	预 算 数	上年年末余额	本期增加金额	本期转入固定 资产金额	本期其他减少 金额	期末余额	工程累计 投入占预 算比例(%)	工程 进度	利息资本化 累计金额	其中：本期利 息资本化 金额	本期利息 资本化率 (%)	资金来源
设备安装工程		146,337,861.82	263,812,830.21	203,512,059.85	48,567,323.35	158,071,308.83		未完工				募股资金、自 筹
软件安装		28,082,147.85	36,605,895.30		56,714,203.56	7,973,839.59		未完工				募股资金、自 筹
CFP 办公楼		88,455,000.83	100,982,136.47	189,437,137.30				已完工				自筹
新厂区（三 期）			81,977,639.09			81,977,639.09		未完工				募股资金、自 筹
基建		11,253,456.55	117,395,921.78	66,525,652.79		62,123,725.54		未完工				募股资金、自 筹
合计		274,128,467.05	600,774,422.85	459,474,849.94	105,281,526.91	310,146,513.05						

### (十三) 使用权资产

#### 1、 使用权资产情况

项目	房屋及建筑物	机器设备	合计
1. 账面原值			
(1) 上年年末余额	39,180,491.74		39,180,491.74
(2) 本期增加金额	134,450,512.23	122,185.57	134,572,697.80
—新增租赁	134,379,739.19	122,185.57	134,501,924.76
—其他	70,773.04		70,773.04
(3) 本期减少金额	21,065,665.46		21,065,665.46
—处置	21,065,665.46		21,065,665.46
(4) 期末余额	152,565,338.51	122,185.57	152,687,524.08
2. 累计折旧			
(1) 上年年末余额	16,405,748.70		16,405,748.70
(2) 本期增加金额	18,736,864.26	12,218.58	18,749,082.84
—计提	18,704,816.09	12,218.58	18,717,034.67
—其他	32,048.17		32,048.17
(3) 本期减少金额	9,028,142.40		9,028,142.40
—处置	9,028,142.40		9,028,142.40
(4) 期末余额	26,114,470.56	12,218.58	26,126,689.14
3. 减值准备			
(1) 上年年末余额			
(2) 本期增加金额			
(3) 本期减少金额			
(4) 期末余额			
4. 账面价值			
(1) 期末账面价值	126,450,867.95	109,966.99	126,560,834.94
(2) 上年年末账面价值	22,774,743.04		22,774,743.04

### (十四) 无形资产

#### 1、 无形资产情况

项目	土地使用权	非专利技术	软件	特许权	合计
1. 账面原值					
(1) 上年年末余额	92,760,752.88	48,928,993.25	62,226,669.72	4,050,086.63	207,966,502.48

浙江春风动力股份有限公司  
二〇二三年度  
财务报表附注

项目	土地使用权	非专利技术	软件	特许权	合计
(2) 本期增加金额		31,138,600.00	19,049,122.71	3,824,196.25	54,011,918.96
—购置		31,138,600.00	19,049,122.71	3,824,196.25	54,011,918.96
(3) 本期减少金额			507,731.79		507,731.79
—处置			507,731.79		507,731.79
(4) 期末余额	92,760,752.88	80,067,593.25	80,768,060.64	7,874,282.88	261,470,689.65
<b>2. 累计摊销</b>					
(1) 上年年末余额	11,914,484.44	25,129,790.55	38,779,819.83		75,824,094.82
(2) 本期增加金额	1,884,336.79	6,266,041.38	10,916,067.93	5,176.93	19,071,623.03
—计提	1,884,336.79	6,266,041.38	10,916,067.93	5,176.93	19,071,623.03
(3) 本期减少金额			430,758.46		430,758.46
—处置			430,758.46		430,758.46
(4) 期末余额	13,798,821.23	31,395,831.93	49,265,129.30	5,176.93	94,464,959.39
<b>3. 减值准备</b>					
(1) 上年年末余额					
(2) 本期增加金额					
(3) 本期减少金额					
(4) 期末余额					
<b>4. 账面价值</b>					
(1) 期末账面价值	78,961,931.65	48,671,761.32	31,502,931.34	7,869,105.95	167,005,730.26
(2) 上年年末账面价值	80,846,268.44	23,799,202.70	23,446,849.89	4,050,086.63	132,142,407.66

- 2、 无使用寿命不确定的知识产权。
- 3、 无具有重要影响的单项知识产权。
- 4、 无所有权或使用权受到限制的知识产权。
- 5、 无未办妥产权证书的土地使用权情况。

**(十五) 长期待摊费用**

项目	上年年末余额	本期增加金额	本期摊销金额	其他减少金额	期末余额
装修工程	8,275,481.24	11,512,838.57	4,304,080.08		15,484,239.73
春风苑/厂区东	876,729.22	139,764.66	890,420.66		126,073.22



项目	上年年末余额	本期增加金额	本期摊销金额	其他减少金额	期末余额
西面管道工程					
混凝土密封固化地坪工程	3,107,263.77	233,160.49	1,049,524.99		2,290,899.27
软件使用费	270,464.53	721,698.11	702,610.96		289,551.68
服务及培训费	752,001.82	2,065,089.43	1,149,385.08	46,226.41	1,621,479.76
产线改造工程	2,738,274.77	531,618.64	881,642.69		2,388,250.72
办公家具	3,685,025.49	73,000.00	928,190.51		2,829,834.98
其他	169,232.50	608,480.63	234,525.76	116,666.67	426,520.70
合计	19,874,473.34	15,885,650.53	10,140,380.73	162,893.08	25,456,850.06

## (十六) 递延所得税资产和递延所得税负债

### 1、 未经抵销的递延所得税资产

项目	期末余额		上年年末余额	
	可抵扣暂时性差异	递延所得税资产	可抵扣暂时性差异	递延所得税资产
资产减值准备	93,512,901.46	14,026,935.22	55,990,907.55	8,398,636.14
股票期权激励			59,178,464.53	8,876,769.68
资产摊销形成的暂时性差异			1,312,094.74	196,814.21
预提费用形成的暂时性差异	173,483,308.58	26,022,496.29	79,804,292.85	11,970,643.93
递延收益	68,334,936.20	10,250,240.43	61,996,114.20	9,299,417.13
可抵扣的应纳税所得额			194,112,474.39	29,116,871.16
租赁负债	1,021,302.82	153,195.42	1,745,523.40	261,828.51
内部交易未实现利润	143,366,397.20	36,940,836.48	136,918,223.21	34,665,956.48
交易性金融资产公允价值变动			14,128,500.00	2,119,275.00
合计	479,718,846.26	87,393,703.84	605,186,594.87	104,906,212.24

## 2、 未经抵销的递延所得税负债

项目	期末余额		上年年末余额	
	应纳税暂时性	递延所得税	应纳税暂时性	递延所得税
	差异	负债	差异	负债
非同一控制企业合并资产评估增值	5,285,638.08	1,321,409.52	5,654,724.48	1,413,681.12
交易性金融资产公允价值变动	1,158,240.04	173,736.01	725,246.40	108,786.96
其他权益工具投资公允价值变动			25,109,319.73	3,766,397.96
资产加速折旧	4,169,613.41	625,442.01	4,773,960.47	716,094.07
使用权资产	922,181.83	138,327.27		
合计	11,535,673.36	2,258,914.81	36,263,251.08	6,004,960.11

## 3、 以抵销后净额列示的递延所得税资产或负债

项目	期末		上年年末	
	递延所得税资产和	抵销后递延所得税	递延所得税资产和	抵销后递延所得税
	负债互抵金额	资产或负债余额	负债互抵金额	资产或负债余额
递延所得税资产	937,505.29	86,456,198.55	749,052.33	104,157,159.91
递延所得税负债	937,505.29	1,321,409.52	749,052.33	5,255,907.78

## 4、 未确认递延所得税资产明细

项目	期末余额	上年年末余额
可抵扣亏损	55,626,772.76	20,496,550.64
资产减值准备	9,993,599.25	4,003,063.36
合计	65,620,372.01	24,499,614.00

## (十七) 其他非流动资产

项目	期末余额			上年年末余额		
	账面余额	减值准备	账面价值	账面余额	减值准备	账面价值
预付设备款	57,128,996.16		57,128,996.16	98,639,884.92		98,639,884.92
合计	57,128,996.16		57,128,996.16	98,639,884.92		98,639,884.92

**(十八) 所有权或使用权受到限制的资产**

项目	期末				上年年末			
	账面余额	账面价值	受限类型	受限情况	账面余额	账面价值	受限类型	受限情况
货币资金	94,182,455.36	94,182,455.36	质押	保证金、定期存 单质押	322,614,848.32	322,614,848.32	质押	保证金、定期存 单质押
合计	94,182,455.36	94,182,455.36			322,614,848.32	322,614,848.32		

### (十九) 交易性金融负债

项目	期末余额	上年年末余额
交易性金融负债		14,128,500.00
其中： 衍生金融负债		14,128,500.00
合计		14,128,500.00

### (二十) 应付票据

种类	期末余额	上年年末余额
银行承兑汇票	1,928,100,000.00	2,463,870,000.00
合计	1,928,100,000.00	2,463,870,000.00

### (二十一) 应付账款

#### 1、 应付账款列示

项目	期末余额	上年年末余额
应付材料货款	1,597,929,801.93	1,502,453,668.49
应付工程设备款	206,605,081.47	141,694,803.40
应付服务及其他款	440,404,492.97	446,919,033.68
合计	2,244,939,376.37	2,091,067,505.57

### (二十二) 合同负债

#### 1、 合同负债情况

项目	期末余额	上年年末余额
预收货款	159,231,067.95	149,711,375.05
合计	159,231,067.95	149,711,375.05

### (二十三) 应付职工薪酬

#### 1、 应付职工薪酬列示

项目	上年年末余额	本期增加	本期减少	期末余额
短期薪酬	242,595,790.45	1,061,703,532.72	974,131,166.46	330,168,156.71
离职后福利-设定提存计划	2,917,878.52	41,247,402.59	38,830,373.89	5,334,907.22
合计	245,513,668.97	1,102,950,935.31	1,012,961,540.35	335,503,063.93

## 2、 短期薪酬列示

项目	上年年末余额	本期增加	本期减少	期末余额
(1) 工资、奖金、津贴和补贴	239,728,625.69	959,390,527.38	871,684,376.99	327,434,776.08
(2) 职工福利费		38,864,317.33	38,776,158.60	88,158.73
(3) 社会保险费	2,839,306.04	24,951,803.80	25,320,713.47	2,470,396.37
其中：医疗保险费	2,742,234.14	23,499,439.12	23,969,579.95	2,272,093.31
工伤保险费	97,071.90	1,452,364.68	1,351,133.52	198,303.06
(4) 住房公积金	274.00	29,010,227.47	28,880,896.47	129,605.00
(5) 工会经费和职工教育经费	27,584.72	9,486,656.74	9,469,020.93	45,220.53
合计	242,595,790.45	1,061,703,532.72	974,131,166.46	330,168,156.71

## 3、 设定提存计划列示

项目	上年年末余额	本期增加	本期减少	期末余额
基本养老保险	2,817,168.46	39,887,497.54	37,553,249.04	5,151,416.96
失业保险费	100,710.06	1,359,905.05	1,277,124.85	183,490.26
合计	2,917,878.52	41,247,402.59	38,830,373.89	5,334,907.22

## (二十四) 应交税费

税费项目	期末余额	上年年末余额
消费税	12,338,697.87	5,484,889.55
增值税	2,487,751.13	3,671,363.32
企业所得税	27,192,710.78	20,394,756.22
土地使用税	2,647,971.96	29,344.00
城市维护建设税	972,647.90	1,477,504.87
房产税	6,034,203.12	290,322.72
个人所得税	9,588,985.01	4,346,413.62
教育费附加	416,849.11	614,939.95
地方教育费附加	277,899.37	409,960.45
印花税	1,509,961.63	1,617,472.71
环境保护税	489.90	
合计	63,468,167.78	38,336,967.41

**(二十五) 其他应付款**

项目	期末余额	上年年末余额
应付利息		
应付股利		
其他应付款项	74,306,999.19	67,594,452.29
合计	74,306,999.19	67,594,452.29

**1、 其他应付款项**

(1) 按款项性质列示

项目	期末余额	上年年末余额
保证金	65,511,044.14	59,475,995.68
往来款	8,624,970.33	7,851,039.22
其他	170,984.72	267,417.39
合计	74,306,999.19	67,594,452.29

**(二十六) 一年内到期的非流动负债**

项目	期末余额	上年年末余额
一年内到期的租赁负债	20,689,962.94	10,018,310.25
合计	20,689,962.94	10,018,310.25

**(二十七) 其他流动负债**

项目	期末余额	上年年末余额
待转销项税额	9,737,100.34	9,841,376.86
合计	9,737,100.34	9,841,376.86

**(二十八) 租赁负债**

项目	期末余额	上年年末余额
租赁付款额	109,118,660.17	12,511,611.36
合计	109,118,660.17	12,511,611.36

**(二十九) 预计负债**

项目	上年年末余额	本期增加	本期减少	期末余额	形成原因
产品质量保证[注 1]	71,079,748.93	70,833,234.11	52,658,759.24	89,254,223.80	三包费

项目	上年年末余额	本期增加	本期减少	期末余额	形成原因
CFP 经销商在库未销售库存准备金[注 2]	12,497,410.85	23,264,544.53		35,761,955.38	回购义务
合计	83,577,159.78	94,097,778.64	52,658,759.24	125,016,179.18	

注 1：产品质量保证金政策详见 本附注“三、（二十一）”。

注 2：CFP 经销商在库未销售库存准备金政策详见本附注“三、（二十一）”。

### （三十）递延收益

项目	上年年末余额	本期增加	本期减少	期末余额	形成原因
政府补助	67,688,989.32	16,814,690.00	14,173,848.00	70,329,831.32	与资产相关
合计	67,688,989.32	16,814,690.00	14,173,848.00	70,329,831.32	

### （三十一）股本

项目	上年年末余额	本期变动增（+）减（-）					期末余额
		发行新股	送股	公积金转股	其他	小计	
股份总额	149,831,963.00	622,200.00				622,200.00	150,454,163.00

说明：股份总额本期增减变动详见本附注“五、（三十二）资本公积”。

### （三十二）资本公积

项目	上年年末余额	本期增加	本期减少	期末余额
资本溢价（股本溢价）	2,282,605,094.88	74,203,572.00		2,356,808,666.88
其他资本公积	152,817,942.40	36,876,086.00		189,694,028.40
合计	2,435,423,037.28	111,079,658.00		2,546,502,695.28

说明：

1、截至 2023 年 2 月 21 日止，公司已收到 598 名激励对象以货币缴纳的股票期权行权款合计人民币 74,825,772.00 元（授予的股票期权第一期可行权股票的行权价格为 120.26 元/股）。股票激励行权收到的金额与发行股份面值之间的差额计入资本公积，其中增加股本人民币 622,200.00 元，增加资本公积（股本溢价）人民币 74,203,572.00 元。

2、根据企业会计准则，本期确认股份支付金额 37,799,674.87 元，增加资本公积，其中归属于母公司 36,876,086.00 元，归属于少数股东 923,588.87 元。

**(三十三) 其他综合收益**

项目	上年年末余额	本期金额						期末余额
		本期所得税前发生额	减：前期计入其他综合收益当期转入损益	减：所得税费用	税后归属于母公司	税后归属于少数股东	减：前期计入其他综合收益当期转入留存收益	
1. 不能重分类进损益的其他综合收益	22,463,882.27	-92,539,694.72			-92,539,694.72			-70,075,812.45
其中：重新计量设定受益计划变动额								
权益法下不能转损益的其他综合收益								
其他权益工具投资公允价值变动	22,463,882.27	-92,539,694.72			-92,539,694.72			-70,075,812.45
企业自身信用风险公允价值变动								
2. 将重分类进损益的其他综合收益	2,189,725.38	12,291,567.65			12,291,567.65			14,481,293.03
其中：权益法下可转损益的其他综合收益								
其他债权投资公允价								



项目	上年年末余额	本期金额						期末余额
		本期所得税前 发生额	减：前期计入 其他综合收益 当期转入损益	减：所得税费用	税后归属于母 公司	税后归属于 少数股东	减：前期计入 其他综合收益 当期转入留存 收益	
值变动								
金融资产重分类计入 其他综合收益的金额								
其他债权投资信用减 值准备								
现金流量套期储备								
外币财务报表折算 差额	2,189,725.38	12,291,567.65			12,291,567.65			14,481,293.03
其他综合收益合计	24,653,607.65	-80,248,127.07			-80,248,127.07			-55,594,519.42

#### (三十四) 盈余公积

项目	上年年末余额	本期增加	本期减少	期末余额
法定盈余公积	83,022,672.00			83,022,672.00
合计	83,022,672.00			83,022,672.00

#### (三十五) 未分配利润

项目	本期金额	上期金额
调整前上年年末未分配利润	1,519,059,756.70	942,053,988.48
调整年初未分配利润合计数（调增+，调减-）		
调整后年初未分配利润	1,519,059,756.70	942,053,988.48
加：本期归属于母公司所有者的净利润	1,007,519,139.18	701,366,297.51
减：提取法定盈余公积		
提取任意盈余公积		
提取一般风险准备		
应付普通股股利	212,140,369.83	124,360,529.29
转作股本的普通股股利		
期末未分配利润	2,314,438,526.05	1,519,059,756.70

注：根据公司 2023 年 5 月 5 日召开的 2022 年年度股东大会通过的决议，公司向全体股东派发现金红利 212,140,369.83 元。

#### (三十六) 营业收入和营业成本

##### 1、 营业收入和营业成本情况

项目	本期金额		上期金额	
	收入	成本	收入	成本
主营业务	11,777,021,004.47	7,762,766,294.06	11,044,665,112.66	8,220,962,131.61
其他业务	333,326,147.64	290,108,914.44	333,351,785.53	269,995,498.04
合计	12,110,347,152.11	8,052,875,208.50	11,378,016,898.19	8,490,957,629.65

##### 营业收入明细：

项目	本期金额	上期金额
客户合同产生的收入		
主营业务收入	11,777,021,004.47	11,044,665,112.66
其中：销售商品	11,777,021,004.47	11,044,665,112.66

项目	本期金额	上期金额
其他业务收入	333,326,147.64	333,351,785.53
其中：运费收入	304,500,644.23	311,559,184.53
材料废品	21,746,636.09	18,345,888.50
其他	7,078,867.32	3,446,712.50
合计	12,110,347,152.11	11,378,016,898.19

### (三十七) 税金及附加

项目	本期金额	上期金额
消费税	147,789,766.11	120,672,580.61
城市维护建设税	28,310,291.99	10,432,606.86
教育费附加	12,128,622.56	4,471,097.00
地方教育费附加	8,082,317.94	2,980,731.72
印花税	6,425,418.56	3,210,625.29
土地使用税	2,649,897.72	
房产税	6,479,972.37	398,745.07
环境保护税	5,226.97	2,014.44
合计	211,871,514.22	142,168,400.99

### (三十八) 销售费用

项目	本期金额	上期金额
美国市场促销费	385,299,523.75	173,457,339.79
职工薪酬	171,746,221.53	166,430,992.29
广告费	223,776,921.38	115,335,683.53
三包费	146,434,533.67	127,169,255.98
消费者贴息	104,091,033.28	58,872,574.76
仓储费	96,423,405.10	73,293,933.98
经销商贴息	75,845,163.92	36,305,572.65
差旅费	34,976,663.56	14,772,711.30
业务服务费	26,044,893.83	46,369,080.07
中介服务费	12,507,834.58	16,174,662.39
中信保费	10,778,310.14	10,077,222.41
业务招待费	8,793,711.24	3,142,994.86

项目	本期金额	上期金额
折旧摊销	7,856,187.43	3,188,256.00
股权激励	7,460,297.59	14,929,963.51
办公费	5,054,124.88	3,453,000.78
进出口服务费	3,178,470.87	3,022,916.27
会务费	1,970,037.90	538,127.30
其他	18,358,571.60	9,059,432.90
合计	1,340,595,906.25	875,593,720.77

#### (三十九) 管理费用

项目	本期金额	上期金额
职工薪酬	314,121,269.06	247,361,497.27
中介服务费	60,895,973.19	53,197,366.83
财产保险	51,560,355.09	94,053,066.49
固定资产折旧	20,119,418.47	10,530,515.17
资产摊销	19,823,194.06	18,375,826.61
租赁费	19,605,251.56	7,164,872.10
业务招待费	9,104,153.24	6,735,755.13
股权激励	6,285,210.69	10,899,629.21
办公费	5,499,443.06	3,460,055.05
差旅费	4,748,797.79	4,926,521.97
招聘费	3,092,329.31	4,637,345.99
维修保养费	2,223,178.56	2,305,213.32
其他	50,140,613.79	35,962,173.89
合计	567,219,187.87	499,609,839.03

#### (四十) 研发费用

项目	本期金额	上期金额
职工薪酬	424,009,086.90	336,002,368.37
试制费	193,923,332.05	187,686,723.82
中间试验费	121,548,350.86	90,829,301.08
设计费	43,640,653.76	39,870,602.48
折旧费	27,578,477.13	10,300,929.33

项目	本期金额	上期金额
中介服务费	20,165,569.48	8,405,685.41
股权激励	18,185,212.34	28,686,053.67
差旅费	17,261,948.08	7,780,514.76
审查认证费	13,404,011.46	9,821,857.50
资产摊销	8,139,392.18	5,803,238.95
专利费	5,410,970.14	4,060,974.23
检测费	2,345,827.92	3,550,910.48
其他	28,651,835.52	19,358,334.03
合计	924,264,667.82	752,157,494.11

#### (四十一) 财务费用

项目	本期金额	上期金额
利息费用	9,283,919.86	1,887,470.93
其中：租赁负债利息费用	9,283,919.86	1,285,364.44
减：利息收入	156,794,638.91	65,731,628.90
汇兑损益	-48,580,340.43	-238,272,988.97
其他	5,248,723.38	4,624,526.28
合计	-190,842,336.10	-297,492,620.66

#### (四十二) 其他收益

项目	本期金额	上期金额
政府补助	47,662,395.80	32,802,711.10
进项税加计抵减	143,562.43	
代扣个人所得税手续费	2,696,608.93	955,929.82
合计	50,502,567.16	33,758,640.92

#### (四十三) 投资收益

项目	本期金额	上期金额
权益法核算的长期股权投资收益	-9,024,548.94	-538,115.45
处置长期股权投资产生的投资收益	-6,373.49	
交易性金融资产在持有期间的投资收益	1,858,300.00	-134,503,276.00
其他权益工具投资持有期间取得的股利收入	5,218,492.92	2,457,025.01

项目	本期金额	上期金额
理财产品取得的投资收益	2,681,410.85	9,827,295.39
合计	727,281.34	-122,757,071.05

#### (四十四) 公允价值变动收益

产生公允价值变动收益的来源	本期金额	上期金额
交易性金融资产	1,158,240.04	317,682.78
其中：理财产品产生的公允价值变动收益	1,158,240.04	317,682.78
交易性金融负债		-14,128,500.00
合计	1,158,240.04	-13,810,817.22

#### (四十五) 信用减值损失

项目	本期金额	上期金额
应收账款坏账损失	2,485,365.84	-5,118,945.67
其他应收款坏账损失	724,757.45	3,804,293.54
合计	3,210,123.29	-1,314,652.13

#### (四十六) 资产减值损失

项目	本期金额	上期金额
存货跌价损失及合同履约成本减值损失	51,405,436.16	32,520,511.23
合计	51,405,436.16	32,520,511.23

#### (四十七) 资产处置收益

项目	本期金额	上期金额	计入当期非经常性损益的金额
非流动资产处置利得	-560,715.62	-60,727.62	-560,715.62
合计	-560,715.62	-60,727.62	-560,715.62

#### (四十八) 营业外收入

项目	本期金额	上期金额	计入当期非经常性损益的金额
其他	3,068,329.33	2,248,046.33	3,068,329.33
合计	3,068,329.33	2,248,046.33	3,068,329.33

#### (四十九) 营业外支出

项目	本期金额	上期金额	计入当期非经常性损益的金额
对外捐赠	5,063,713.97	875,722.13	5,063,713.97
非流动资产毁损报废损失	4,441,927.78	7,473,216.96	4,441,927.78
其他	3,745,010.57	351,943.22	3,745,010.57
合计	13,250,652.32	8,700,882.31	13,250,652.32

#### (五十) 所得税费用

##### 1、 所得税费用表

项目	本期金额	上期金额
当期所得税费用	117,152,304.41	80,433,262.17
递延所得税费用	17,532,861.06	-45,879,059.60
合计	134,685,165.47	34,554,202.57

##### 2、 会计利润与所得税费用调整过程

项目	本期金额
利润总额	1,191,392,494.03
按法定[或适用]税率计算的所得税费用	178,708,874.10
子公司适用不同税率的影响	48,613,647.19
调整以前期间所得税的影响	-3,599,839.62
非应税收入的影响	-627,397.32
不可抵扣的成本、费用和损失的影响	15,154,949.96
使用前期未确认递延所得税资产的可抵扣亏损的影响	-939,661.12
本期未确认递延所得税资产的可抵扣暂时性差异或可抵扣亏损的影响	9,345,301.03
研发等其他加计扣除影响	-111,970,708.75
所得税费用	134,685,165.47

#### (五十一) 每股收益

##### 1、 基本每股收益

基本每股收益以归属于母公司普通股股东的合并净利润除以本公司发行在外普通股的加权平均数计算：

项目	本期金额	上期金额
归属于母公司普通股股东的合并净利润	1,007,519,139.18	701,366,297.51
本公司发行在外普通股的加权平均数	150,350,463.00	149,818,338.00
基本每股收益	6.70	4.68
其中：持续经营基本每股收益	6.70	4.68

## 2、 稀释每股收益

稀释每股收益以归属于母公司普通股股东的合并净利润（稀释）除以本公司发行在外普通股的加权平均数（稀释）计算：

项目	本期金额	上期金额
归属于母公司普通股股东的合并净利润（稀释）	1,007,519,139.18	701,366,297.51
本公司发行在外普通股的加权平均数（稀释）	150,546,276.39	150,051,487.03
稀释每股收益	6.69	4.67
其中：持续经营稀释每股收益	6.69	4.67

## (五十二) 现金流量表项目

### 1、 与经营活动有关的现金

#### (1) 收到的其他与经营活动有关的现金

项目	本期金额	上期金额
收到往来款	104,954,217.63	90,919,563.29
利息收入	156,794,638.91	65,731,628.90
政府补助	50,303,237.80	59,855,301.18
其他	8,253,341.25	4,081,419.94
合计	320,305,435.59	220,587,913.31

#### (2) 支付的其他与经营活动有关的现金

项目	本期金额	上期金额
研究开发费	362,254,465.34	336,605,416.27
美国市场促销费	385,299,523.75	173,457,339.79
广告费	223,776,921.38	115,335,683.53
业务服务费	26,044,893.83	59,259,494.46
中介服务费	73,403,807.77	69,372,029.22
差旅费	39,725,461.35	19,699,233.27



项目	本期金额	上期金额
消费者贴息	104,091,033.28	58,872,574.76
经销商贴息	75,845,163.92	36,305,572.65
仓储费	96,423,405.10	73,293,933.98
业务招待费	17,897,864.48	9,878,749.99
进出口服务费	3,178,470.87	3,022,916.27
维修保养费	2,223,178.56	2,305,213.32
其他	367,321,806.62	360,679,365.11
合计	1,777,485,996.25	1,318,087,522.62

## 2、与投资活动有关的现金

(1) 报告期无收到的其他与投资活动有关的现金。

(2) 报告期无支付的其他与投资活动有关的现金。

### (3) 支付的重要投资活动有关的现金

性质	现金流量表中的列报项目	本期金额	上期金额
购建长期资产	购建固定资产、无形资产和其他长期资产支付的现金	488,436,292.25	447,724,621.25
投资合营及联营企业	投资支付的现金	212,000,000.00	30,710,000.00
购买理财	投资支付的现金	97,103,817.00	238,752,200.00
投资其他权益工具投资	投资支付的现金	124,255,391.39	

## 3、与筹资活动有关的现金

### (1) 收到的其他与筹资活动有关的现金

项目	本期金额	上期金额
期权行权收到现金		4,376,895.00
合计		4,376,895.00

### (2) 支付的其他与筹资活动有关的现金

项目	本期金额	上期金额
租赁负债支付的现金	23,084,901.19	13,082,729.38
合计	23,084,901.19	13,082,729.38

(3) 筹资活动产生的各项负债的变动

项目	上年年末 余额	本期增加		本期减少		期末余额
		现金 变动	非现金变动	现金变动	非现金变动	
一年内到期的 非流动负债	10,018,310.25		20,689,962.94	2,472,770.31	7,545,539.94	20,689,962.94
租赁负债	12,511,611.36		128,858,297.29	20,612,130.87	11,639,117.61	109,118,660.17
其他应付款- 应付股利			212,140,369.83	212,140,369.83		

(五十三) 现金流量表补充资料

1、 现金流量表补充资料

补充资料	本期金额	上期金额
1、将净利润调节为经营活动现金流量		
净利润	1,056,707,328.56	739,939,561.68
加：信用减值损失	3,210,123.29	-1,314,652.13
资产减值准备	51,405,436.16	32,520,511.23
固定资产折旧	102,793,729.80	58,573,184.49
油气资产折耗		
使用权资产折旧	18,717,034.67	12,202,368.45
无形资产摊销	19,071,623.03	16,661,348.10
长期待摊费用摊销	10,140,380.73	8,189,108.57
处置固定资产、无形资产和其他长期资产的损失 （收益以“-”号填列）	560,715.62	60,727.62
固定资产报废损失（收益以“-”号填列）	4,441,927.78	7,473,216.96
公允价值变动损失（收益以“-”号填列）	-1,158,240.04	13,810,817.22
财务费用（收益以“-”号填列）	-28,437,687.35	-187,979,472.93
投资损失（收益以“-”号填列）	-727,281.34	122,757,071.05
递延所得税资产减少（增加以“-”号填列）	17,700,961.36	-36,436,892.96
递延所得税负债增加（减少以“-”号填列）	-168,100.30	-9,039,941.39
存货的减少（增加以“-”号填列）	353,537,842.85	-541,607,829.12
经营性应收项目的减少（增加以“-”号填列）	9,177,443.13	486,247,893.62
经营性应付项目的增加（减少以“-”号填列）	-232,276,030.81	975,703,352.22

补充资料	本期金额	上期金额
其他		
经营活动产生的现金流量净额	1,384,697,207.14	1,697,760,372.68
2、现金及现金等价物净变动情况		
现金的期末余额	4,412,230,083.45	4,000,576,083.07
减：现金的期初余额	4,000,576,083.07	2,320,404,928.11
加：现金等价物的期末余额		
减：现金等价物的期初余额		
现金及现金等价物净增加额	411,654,000.38	1,680,171,154.96

## 2、 现金和现金等价物的构成

项目	期末余额	上年年末余额
一、现金	4,412,230,083.45	4,000,576,083.07
其中：库存现金	246,312.38	418,234.14
可随时用于支付的数字货币		
可随时用于支付的银行存款	4,396,524,288.53	3,993,277,203.72
可随时用于支付的其他货币资金	15,459,482.54	6,880,645.21
可用于支付的存放中央银行款项		
存放同业款项		
拆放同业款项		
二、现金等价物		
其中：三个月内到期的债券投资		
三、期末现金及现金等价物余额	4,412,230,083.45	4,000,576,083.07
其中：持有但不能由母公司或集团内其他子公司使用的 现金和现金等价物		

## (五十四) 外币货币性项目

### 1、 外币货币性项目

项目	期末外币余额	折算汇率	期末折算人民币余额
货币资金			1,969,735,163.62
其中：美元	277,207,071.66	7.0827	1,963,374,526.45
台币	22,015,817.00	0.2305	5,074,651.43
比索	2,014,822.81	0.4181	842,493.33

项目	期末外币余额	折算汇率	期末折算人民币余额
欧元	47,690.36	7.8592	374,808.08
港币	61,300.45	0.9062	55,551.69
泰铢	43,087.79	0.2074	8,934.74
日元	72,361.00	0.0502	3,633.46
加元	100.58	5.3673	539.84
卢布	224.66	0.0803	18.03
瑞士法郎	0.78	8.4184	6.57
应收账款			862,061,206.34
其中：美元	121,639,476.51	7.0827	861,535,920.28
欧元	66,837.09	7.8592	525,286.06
应付账款			393,560,849.28
其中：美元	52,906,937.96	7.0827	374,723,969.49
泰铢	54,079,214.36	0.2074	11,213,937.66
比索	7,939,812.02	0.4181	3,320,013.39
欧元	547,502.13	7.8592	4,302,928.74
其他应收款			80,202,558.55
其中：美元	10,584,831.68	7.0827	74,969,187.34
比索	10,544,889.69	0.4181	4,409,320.38
泰铢	3,973,985.14	0.2074	824,050.83
其他应付款			2,512,628.41
其中：美元	354,755.73	7.0827	2,512,628.41

**2、重要境外经营实体：CFMOTO Powersports, Inc;**

主要经营地：United States 5005 Nathan Lane N. Plymouth, MN 55442;

记账本位币：美元。

## (五十五) 租赁

### 1、 作为承租人

项目	本期金额	上期金额
租赁负债的利息费用	9,283,919.86	1,285,364.44
与租赁相关的总现金流出	23,084,901.19	13,082,729.38

## 六、 研发支出

### (一) 研发支出

项目	本期金额	上期金额
职工薪酬	424,009,086.90	336,002,368.37
试制费	193,923,332.05	187,686,723.82
中间试验费	121,548,350.86	90,829,301.08
设计费	43,640,653.76	39,870,602.48
折旧费	27,578,477.13	10,300,929.33
中介服务费	20,165,569.48	8,405,685.41
股权激励	18,185,212.34	28,686,053.67
差旅费	17,261,948.08	7,780,514.76
审查认证费	13,404,011.46	9,821,857.50
资产摊销	8,139,392.18	5,803,238.95
专利费	5,410,970.14	4,060,974.23
检测费	2,345,827.92	3,550,910.48
其他	28,651,835.52	19,358,334.03
合计	924,264,667.82	752,157,494.11
其中：费用化研发支出	924,264,667.82	752,157,494.11
资本化研发支出		

## 七、 合并范围的变更

(一) 本报告期无非同一控制下企业合并。

(二) 本报告期无同一控制下企业合并。

(三) 本报告期无反向购买。

#### (四) 处置子公司

2023年，公司注销无实际经营的全资子公司 CFMOTO FINANCE CORPORATION。

#### (五) 其他原因的合并范围变动

2023年，公司新设立全资子公司大陆商浙江春风动力股份有限公司台湾分公司、浙江极核电动车制造有限公司、春风精睿科技（重庆）有限公司、春风弘睿科技（重庆）有限公司，根据会计准则规定，从设立之日起纳入公司合并范围。

### 八、 在其他主体中的权益

#### (一) 在子公司中的权益

##### 1、 企业集团的构成

子公司名称	注册资本	主要 经营地	注册地	业务性 质	持股比例(%)		取得方式
					直接	间接	
CFP	290 万美元	美国	美国	商贸	100.00		设立
和信实业	20,364.42 万元	香港	香港	投资	100.00		收购
凯特摩	1,050 万欧元	杭州	杭州	制造	51.00		设立
春风摩范商贸	500 万元	杭州	杭州	商贸	100.00		设立
春风特种装备	1,000 万元	杭州	杭州	商贸	100.00		设立
春风销售	1,000 万元	杭州	杭州	商贸	100.00		设立
上海摩芯	500 万元	上海	上海	科研	100.00		设立
泰国春风	500 万泰铢	泰国	泰国	制造	100.00		设立
杰西嘉	1,021 万元	杭州	杭州	制造	51.03		收购
墨西哥春风	300 万美元	墨西哥	墨西哥	制造	70.00	30.00	设立
浙江极核	1,000 万元	杭州	杭州	制造	100.00		设立
台湾春风	2,200 万新台币	台湾	台湾	科研	100.00		设立
春风精睿	500 万元	重庆	重庆	科研	100.00		设立
春风弘睿	500 万元	重庆	重庆	制造	100.00		设立

##### 2、 重要的非全资子公司

子公司名称	少数股东 持股比例	本期归属于少数股 东的损益	本期向少数股东 宣告分派的股利	期末少数股东权 益余额
凯特摩	49.00%	40,713,243.00		88,834,973.33

### 3、重要非全资子公司的主要财务信息

子公司 名称	期末余额						上年年末余额					
	流动资产	非流动资产	资产合计	流动负债	非流动负债	负债合计	流动资产	非流动资产	资产合计	流动负债	非流动负债	负债合计
凯特摩	393,032,780.36	58,293,545.63	451,326,325.99	239,662,765.27	5,119,818.17	244,782,583.44	374,242,625.30	60,152,416.18	434,395,041.48	305,122,395.66	4,689,934.40	309,812,330.06

子公司名称	本期金额				上期金额			
	营业收入	净利润	综合收益总额	经营活动现金流量	营业收入	净利润	综合收益总额	经营活动现金流量
凯特摩	1,262,254,257.03	80,536,984.50	80,536,984.50	75,762,750.75	845,584,352.51	78,520,040.29	78,520,040.29	-98,158,830.34

#### 4、 不重要的合营企业和联营企业的汇总财务信息

	期末余额/本期金额	上年年末余额/上期金额
合营企业：		
投资账面价值合计	204,701,641.99	
下列各项按持股比例计算的合计数		
—净利润	-7,298,358.01	
—其他综合收益		
—综合收益总额	-7,298,358.01	
联营企业：		
投资账面价值合计	32,492,981.04	33,947,677.58
下列各项按持股比例计算的合计数		
—净利润	-1,726,190.93	-1,143,089.86
—其他综合收益		
—综合收益总额	-1,726,190.93	-1,143,089.86

#### 九、 政府补助

##### (一) 政府补助的种类、金额和列报项目

##### 1、 计入当期损益的政府补助

##### 与资产相关的政府补助

资产负债表列报项目	政府补助金额	计入当期损益或冲减相关成本费用损失的金额		计入当期损益或冲减相关成本费用损失的项目
		本期金额	上期金额	
递延收益	112,368,790.00	14,173,848.00	10,956,909.92	其他收益
合计	112,368,790.00	14,173,848.00	10,956,909.92	

##### 与收益相关的政府补助

计入当期损益或冲减相关成本费用损失的项目	政府补助金额	计入当期损益或冲减相关成本费用损失的金额	
		本期金额	上期金额
其他收益	55,334,348.98	33,488,547.80	21,845,801.18
合计	55,334,348.98	33,488,547.80	21,845,801.18



## 2、 涉及政府补助的负债项目

负债项目	上年年末余额	本期新增补助金额	本期计入营业外收入金额	本期转入其他收益金额	本期冲减成本费用金额	其他变动	期末余额	与资产相关/与收益相关
递延收益	67,688,989.32	16,814,690.00		14,173,848.00			70,329,831.32	与资产相关

## 十、 与金融工具相关的风险

### (一) 金融工具产生的各类风险

本公司在经营过程中面临各种金融风险：信用风险、市场风险和流动性风险。公司董事会全面负责风险管理目标和政策的确定，并对风险管理目标和政策承担最终责任。本公司的内部审计师也会审计风险管理的政策和程序，并且将有关发现汇报给审计委员会。

本公司风险管理的总体目标是在不过度影响公司竞争力和应变力的情况下，制定尽可能降低风险的风险管理政策。

#### 1、 信用风险

信用风险是指金融工具的一方不履行义务，造成另一方发生财务损失的风险。本公司主要面临赊销导致的客户信用风险。在签订新合同之前，本公司会对新客户的信用风险进行评估，包括外部信用评级和在某些情况下的银行资信证明（当此信息可获取时）。公司对每一客户均设置了赊销限额，该限额为无需获得额外批准的最大额度。

公司通过对已有客户信用评级的季度监控以及应收账款账龄分析的月度审核来确保公司的整体信用风险在可控的范围内。在监控客户的信用风险时，按照客户的信用特征对其分组。被评为“高风险”级别的客户会放在受限制客户名单里，并且只有在额外批准的前提下，公司才可在未来期间内对其赊销，否则必须要求其提前支付相应款项。

#### 2、 流动性风险

流动性风险，是指企业在履行以交付现金或其他金融资产的方式结算的义务时发生资金短缺的风险。本公司的政策是确保拥有充足的现金以偿还到期债务。流动性风险由本公司的财务部门集中控制。财务部门通过监控现金余额、可随时变现的有价证券以及对未来 12 个月现金流量的滚动预测，确保公司在所有合理预测的情况下拥有充足的资金偿还债务。

本公司以下金融负债以未折现的合同现金流量按到期日列示如下：

项目	期末余额					未折现合同金额 合计	账面价值
	即时 偿还	1年以内	1-2年	2-5年	5年以上		
应付票据		1,928,100,000.00				1,928,100,000.00	1,928,100,000.00
应付账款		2,244,939,376.37				2,244,939,376.37	2,244,939,376.37
其他应 付款		74,306,999.19				74,306,999.19	74,306,999.19
一年内到 期的非流 动负债		30,709,074.78				30,709,074.78	20,689,962.94
租赁负债			25,479,854.86	52,049,327.08	73,776,052.77	151,305,234.71	109,118,660.17
合计		4,278,055,450.34	25,479,854.86	52,049,327.08	73,776,052.77	4,429,360,685.05	4,377,154,998.67

项目	上年年末余额					未折现合同 金额合计	账面价值
	即时 偿还	1年以内	1-2年	2-5年	5年以 上		
应付票据		2,463,870,000.00				2,463,870,000.00	2,463,870,000.00
应付账款		2,091,067,505.57				2,091,067,505.57	2,091,067,505.57
其他应付款		67,594,452.29				67,594,452.29	67,594,452.29
一年内到期的 非流动负债		10,547,106.65				10,547,106.65	10,018,310.25
租赁负债			12,431,604.72	450,878.11		12,882,482.83	12,511,611.36
合计		4,633,079,064.51	12,431,604.72	450,878.11		4,645,961,547.34	4,645,061,879.47

### 3、 市场风险

金融工具的市场风险是指金融工具的公允价值或未来现金流量因市场价格变动而发生波动的风险，包括汇率风险、利率风险和其他价格风险。

#### (1) 利率风险

利率风险是指金融工具的公允价值或未来现金流量因市场利率变动而发生波动的风险。本公司无长短期银行借款和应付债券，面临的利率风险较低。

## (2) 汇率风险

汇率风险，是指金融工具的公允价值或未来现金流量因外汇汇率变动而发生波动的风险。本公司尽可能将外币收入与外币支出相匹配以降低汇率风险。此外，公司还可能签署远期外汇合约或货币互换合约以达到规避汇率风险的目的。于本期及上期，本公司未签署任何远期外汇合约或货币互换合约。本公司面临的汇率风险主要来源于以美元计价的金融资产、金融负债，外币金融资产和外币金融负债折算成人民币的金额列示如下：

项目	期末余额			上年年末余额		
	美元	其他外币	合计	美元	其他外币	合计
货币资金	1,963,374,526.45	6,360,637.17	1,969,735,163.62	1,083,335,795.74	26,954,891.24	1,110,290,686.98
应收账款	861,535,920.28	525,286.06	862,061,206.34	664,848,268.06	590,465.05	665,438,733.11
其他应收款	74,969,187.34	5,233,371.21	80,202,558.55	82,446,734.64	1,671,548.97	84,118,283.61
应付账款	374,723,969.49	18,836,879.79	393,560,849.28	376,627,027.40	5,936,380.42	382,563,407.82
其他应付款	2,512,628.41		2,512,628.41	3,623,353.49		3,623,353.49
合计	3,277,116,231.97	30,956,174.23	3,308,072,406.20	2,210,881,179.33	35,153,285.68	2,246,034,465.00

## (3) 其他价格风险

本公司持有其他上市公司的权益投资，管理层认为这些投资活动面临的市场价格风险是可以接受的。

本公司持有的上市公司权益投资列示如下：

项目	期末余额	上年年末余额
其他权益工具投资	260,516,364.57	232,567,065.86
合计	260,516,364.57	232,567,065.86

## 十一、公允价值的披露

公允价值计量所使用的输入值划分为三个层次：

第一层次输入值是在计量日能够取得的相同资产或负债在活跃市场上未经调整的报价。

第二层次输入值是除第一层次输入值外相关资产或负债直接或间接可观察的输入值。

第三层次输入值是相关资产或负债的不可观察输入值。

公允价值计量结果所属的层次，由对公允价值计量整体而言具有重要意义的输入值所属的最低层次决定。

**(一) 以公允价值计量的资产和负债的期末公允价值**

项目	期末公允价值			合计
	第一层次公允价值计量	第二层次公允价值计量	第三层次公允价值计量	
<b>一、持续的公允价值计量</b>				
◆交易性金融资产		98,262,057.04		98,262,057.04
1.以公允价值计量且其变动计入当期损益的金融资产		98,262,057.04		98,262,057.04
(1) 债务工具投资				
(2) 权益工具投资				
(3) 衍生金融资产				
(4) 理财产品		98,262,057.04		98,262,057.04
◆应收款项融资		12,550,000.00		12,550,000.00
◆其他权益工具投资	260,516,364.57			260,516,364.57
<b>持续以公允价值计量的资产总额</b>	<b>260,516,364.57</b>	<b>110,812,057.04</b>		<b>371,328,421.61</b>

**(二) 持续和非持续第一层次公允价值计量项目市价的确定依据**

本公司持续第一层次公允价值计量项目的市价为交易所等活跃市场期末时点收盘价。

**(三) 持续和非持续第二层次公允价值计量项目，采用的估值技术和重要参数的定性及定量信息**

公司交易性金融资产为保本浮动收益理财产品，期末保本浮动收益理财产品公允价值按预期收益率为依据确认。

应收款项融资，其剩余期限较短，账面余额与公允价值相近。

**(四) 持续和非持续第三层次公允价值计量项目，采用的估值技术和重要参数的定性及定量信息**

无。

**(五) 持续的第三层次公允价值计量项目，上年年末与期末账面价值间的调节信息及不可观察参数敏感性分析**

无。

(六) 持续的公允价值计量项目，本期内发生各层级之间转换的，转换的原因及确定转换时点的政策

无。

(七) 本期内发生的估值技术变更及变更原因

无。

(八) 不以公允价值计量的金融资产和金融负债的公允价值情况

无。

## 十二、关联方及关联交易

### (一) 本公司的母公司情况

母公司名称	注册地	业务性质	注册资本	母公司对本公司的持股比例(%)	母公司对本公司的表决权比例(%)
春风控股集团有限公司	温州乐清	投资控股	5,800 万元	29.91	29.91

本公司最终控制方是：赖国贵。

### (二) 本公司的子公司情况

本公司子公司的情况详见本附注“八、在其他主体中的权益”。

### (三) 本公司的合营和联营企业情况

本公司重要的合营或联营企业详见本附注“八、在其他主体中的权益”。

本期与本公司发生关联方交易，或前期与本公司发生关联方交易形成余额的其他合营或联营企业情况如下：

合营或联营企业名称	与本公司关系
杭州誉鑫摩范商贸有限公司	联营企业
重庆力腾动力科技有限公司	联营企业

### (四) 其他关联方情况

其他关联方名称	其他关联方与本公司的关系
苏州蓝石新动力有限公司	受同一母公司控制的企业
成都冠为科技有限公司	联营企业重庆力腾动力科技有限公司的子公司

(五) 关联交易情况

1、 购销商品、提供和接受劳务的关联交易

采购商品/接受劳务情况表

关联方	关联交易内容	本期金额	上期金额
苏州蓝石新动力有限公司	采购材料、试制费	23,893,540.42	64,631,220.41
重庆力腾动力科技有限公司	采购服务	2,945,000.00	
成都冠为科技有限公司	采购服务		1,079,999.99

出售商品/提供劳务情况表

关联方	关联交易内容	本期金额	上期金额
杭州誉鑫模范商贸有限公司	销售商品	50,333,951.55	48,869,792.30

2、 关键管理人员薪酬

项目	本期金额	上期金额
关键管理人员薪酬	5,040.11 万元	4,100.93 万元

(六) 关联方应收应付等未结算项目

1、 应付项目

项目名称	关联方	期末账面余额	上年年末账面余额
应付账款	苏州蓝石新动力有限公司	572,929.98	1,259,110.21
	重庆力腾动力科技有限公司	283,500.00	
其他应付款	杭州誉鑫模范商贸有限公司	270,000.00	
	苏州蓝石新动力有限公司	20,000.00	
合同负债	杭州誉鑫模范商贸有限公司	1,049,646.52	1,213,226.99

### 十三、 股份支付

#### (一) 股份支付总体情况

授予对象	本期授予的各项权益工具		本期解锁的各项权益工具		本期行权的各项权益工具		本期失效的各项权益工具	
	数量	金额	数量	金额	数量	金额	数量	金额
核心管理人员及核心技术（业务）人员					622,200.00	30,898,452.00	289,400.00	9,530,976.00
合计					622,200.00	30,898,452.00	289,400.00	9,530,976.00

期末发行在外的股份期权或其他权益工具

授予对象	期末发行在外的股票期权		期末发行在外的其他权益工具	
	行权价格的范围	合同剩余期限	行权价格的范围	合同剩余期限
核心管理人员及核心技术（业务）人员	120.26 元/股和 112.90 元/股	11 个月		

(二) 以权益结算的股份支付情况

授予日权益工具公允价值的确定方法	Black-Scholes 模型
授予日权益工具公允价值的重要参数	历史波动率、无风险收益率、股息率
可行权权益工具数量的确定依据	根据最新取得的可行权职工人数变动等后续信息作出最佳估计
本期估计与上期估计有重大差异的原因	无
以权益结算的股份支付计入资本公积的累计金额	130,387,901.99

(三) 无以现金结算的股份支付情况。

(四) 股份支付费用

授予对象	本期金额		上期金额	
	以权益结算的股份支付	合计	以权益结算的股份支付	合计
核心管理人员及核心技术（业务）人员	37,799,674.87	37,799,674.87	64,939,284.63	64,939,284.63
合计	37,799,674.87	37,799,674.87	64,939,284.63	64,939,284.63

说明：

1、根据公司 2021 年第三次临时股东大会和第四届董事会第三十三次会议决议，以 2021 年 12 月 3 日为授予日，向 749 名激励对象共授予 251.60 万份股票期权，行权价格为 121.09 元每股。2022 年 12 月 19 日，公司召开第五届董事会第八次会议和第五届监事会第九次会议审议通过了《关于注销 2021 年股票期权激励计划部分已获授但尚未行权股票期权的议案》《关于调整公司 2021 年股票期权激励计划股票期权行权价格的议案》，同意注销 2021 年股票期权部分激励对象所持已获授但尚未行权的 32.60 万份股票期权，同意公司 2021 年股票期权行权价格由 121.09 元/股



调整为 120.26 元/股。根据《企业会计准则第 22 号——金融工具确认和计量》中关于公允价值的相关规定，选择布莱克-斯科尔期权定价模型(Black-Scholes Model)对标的股票认购期权的公允价值进行测算。

2、根据公司 2022 年第二次临时股东大会和第五届董事会第七次会议决议，以 2022 年 12 月 5 日为授予日，向 544 名激励对象共授予 106.02 万份股票期权，行权价格为 112.90 元每股。根据《企业会计准则第 22 号——金融工具确认和计量》中关于公允价值的相关规定，选择布莱克-斯科尔期权定价模型(Black-Scholes Model)对标的股票认购期权的公允价值进行测算。

上述股权激励形成的公允价值差异，根据考核期间确认至管理费用、销售费用、研发费用、营业成本中，本期确认 37,799,674.87 元，增加本期资本公积。

#### (五) 无股份支付的修改、终止情况。

### 十四、承诺及或有事项

#### (一) 重要承诺事项

(1) 本公司与中国工商银行股份有限公司杭州临平支行分别于 2023 年 7 月 28 日、2023 年 8 月 28 日签订银行承兑协议 2023 (承兑协议总) CF001 号，并开立银行承兑汇票 338,270,000.00 元，合同约定保证金金额为 0。

(2) 本公司与中国工商银行股份有限公司杭州临平支行分别于 2023 年 9 月 27 日、2023 年 11 月 29 日、2023 年 11 月 30 日、2023 年 12 月 27 日签订银行承兑协议 2023 (承兑协议总) CF002 号，并开立银行承兑汇票 527,740,000.00 元，合同约定保证金金额为 0。

(3) 本公司于 2023 年 9 月 26 日与宁波银行股份有限公司杭州临平支行签订银行承兑协议(编号：7122CD8389)，并于 9 月 26 日开立银行承兑汇票 34,100,000.00 元，到期日为 2024 年 3 月 26 日，合同约定保证金金额为 0。

(4) 本公司于 2023 年 10 月 25 日与宁波银行股份有限公司杭州临平支行签订银行承兑协议(编号：7122CD8389)，并于 9 月 26 日开立银行承兑汇票 35,570,000.00 元，到期日为 2024 年 4 月 25 日，合同约定保证金金额为 0。

(5) 本公司于 2023 年 10 月 30 日与上海浦东发展银行股份有限公司杭州临平支行签订银行承兑协议(编号：CD95112023800173)、质押合同(编号：YZ9511202380017301)，并于 10 月 30 日开立银行承兑汇票 214,550,000.00 元，到期日为 2024 年 4 月 30 日，本公司于 2023 年 10 月 29 日缴存 10,727,500.00 元存单作为担保。

(6) 本公司于 2023 年 8 月 28 日与中国银行股份有限公司杭州市临平支行签订银行承兑协议(临平 2023 人承兑 0815),并于 8 月 28 日开立银行承兑汇票 219,390,000.00 元,到期日为 2024 年 2 月 28 日,合同约定保证金金额为 0。

(7) 本公司于 2023 年 9 月 25 日与中国银行股份有限公司杭州市临平支行签订银行承兑协议(临平 2023 人承兑 0935),并于 9 月 25 日开立银行承兑汇票 89,570,000.00 元,到期日为 2024 年 3 月 25 日,合同约定保证金金额为 0。

(8) 本公司于 2023 年 10 月 26 日与中国银行股份有限公司杭州市临平支行签订银行承兑协议(临平 2023 人承兑 1004),并于 11 月 28 日开立银行承兑汇票 83,090,000.00 元,到期日为 2024 年 4 月 26 日,合同约定保证金金额为 0。

(9) 本公司于 2023 年 11 月 28 日与中国银行股份有限公司杭州市临平支行签订银行承兑协议(临平 2023 人承兑 1271),并于 11 月 28 日开立银行承兑汇票 91,680,000.00 元,到期日为 2024 年 5 月 28 日,合同约定保证金金额为 0。

(10) 本公司于 2023 年 12 月 26 日与中国银行股份有限公司杭州市临平支行签订银行承兑协议(临平 2023 人承兑 1813),并于 12 月 26 日开立银行承兑汇票 196,780,000.00 元,到期日为 2024 年 6 月 26 日,合同约定保证金金额为 0。

(11) 本公司于 2023 年 7 月 27 日与兴业银行股份有限公司杭州市余杭支行分别签订银行承兑协议(编号: MJZH20230727005453)、(编号: MJZH20230727005437),并于 7 月 27 日合计开立银行承兑汇票 99,340,000.00 元,到期日为 2024 年 6 月 26 日,合同约定保证金金额为 0。

(12) 截至 2023 年 12 月 31 日,本公司以人民币 3,135,012.15 元保证金为其在中国银行股份有限公司余杭支行开立的 30,538,999.53 元人民币保函提供信用担保。

(13) 截至 2023 年 12 月 31 日,本公司以人民币 2,124,810.00 元保证金为其在中国银行股份有限公司余杭支行开立的 1,500,000.00 美元保函提供信用担保。

(14) 截至 2023 年 12 月 31 日,子公司浙江春风凯特摩机车有限公司以人民币 2,350,000.00 元保证金为其在中国银行股份有限公司余杭支行开立的 23,500,000.00 元人民币保函提供信用担保。

(15) 截至 2023 年 12 月 31 日,子公司浙江春风动力特种装备制造有限公司以人民币 2,674,155.29 元保证金为其在中国银行股份有限公司余杭支行开立的 2,673,179.03 元人民币保函提供信用担保。

(16) 子公司 CFMOTO Powersports, Inc 于 2018 年 2 月 9 日与 Wells Fargo Commercial Distribution Finance, LLC (被担保方)、Wells Fargo Bank 签订了融资保证金存入协议,向 Wells Fargo Bank 指定账户存入保证金。截止 2023 年 12 月 31 日,保证金余额为人民币 44,069,203.15 元。

(17) 子公司 CFMOTO Powersports, Inc 于 2017 年 3 月 16 日与 Northpoint Commercial

Finance LLC（被担保方）、TCF National Bank（2022年10月被Huntington收购）签订了融资保证金存入协议，向TCF National Bank指定账户存入保证金。截止2023年12月31日，保证金余额为人民币27,292,391.19元。

（18）子公司CFMOTO Powersports, Inc于2016年9月19日与Synchrony Bank（被担保方）、Coulee Bank签订融资保证金存入协议，向Coulee Bank指定账户存入保证金。截止2023年12月31日，保证金余额为人民币1,809,383.58元。

## （二）或有事项

无需披露的重要或有事项。

## 十五、资产负债表日后事项

### （一）利润分配情况

根据2024年4月15日公司第五届董事会第十四次会议通过的2023年度利润分配预案，拟以实施权益分派股权登记日的总股本股数为基数进行分配，向全体股东每10股派发现金红利20.80元（含税），预计派发现金红利312,944,659.04元。本次利润分配不送红股，也不进行资本公积金转增股本，剩余未分配利润全部结转以后年度分配。

## 十六、其他重要事项

公司子公司CFP与北点金融、富国于2016年6月、2018年2月签署回购协议，约定北点金融、富国为通过其内部信用审核的CFP的经销商提供授信贷款，CFP配合提供经销商的相关资料，并保证北点金融、富国在因经销商违约等情况从经销商处获得CFP的产品时，CFP根据协议约定的价款从北点金融、富国购回该等产品。截至2023年12月31日，经销商尚未支付北点金融、富国的金额为19,831.60万美元。

## 十七、母公司财务报表主要项目注释

### （一）应收账款

#### 1、应收账款按账龄披露

账龄	期末余额	上年年末余额
6个月以内	1,298,401,859.50	1,074,016,371.86
7-12个月	9,107,134.17	29,118,786.01
1至2年	7,972,944.07	1,207,033.16
2至3年	157,854.71	6,319,393.71
3年以上	5,383,641.49	7,342,728.11

浙江春风动力股份有限公司  
二〇二三年度  
财务报表附注

账龄	期末余额	上年年末余额
小计	1,321,023,433.94	1,118,004,312.85
减：坏账准备	6,602,399.99	6,470,737.72
合计	1,314,421,033.95	1,111,533,575.13

2、 应收账款按坏账计提方法分类披露

类别	期末余额					上年年末余额				
	账面余额		坏账准备		账面价值	账面余额		坏账准备		账面价值
	金额	比例 (%)	金额	计提比例 (%)		金额	比例 (%)	金额	计提比例 (%)	
按单项计提 坏账准备	1,790,850.75	0.14	1,790,850.75	100.00		1,790,850.75	0.16	1,790,850.75	100.00	
按信用风险 特征组合计 提坏账准备	1,319,232,583.19	99.86	4,811,549.24	0.36	1,314,421,033.95	1,116,213,462.10	99.84	4,679,886.97	0.42	1,111,533,575.13
其中：										
账龄组合	671,579,648.80		4,811,549.24		666,768,099.56	559,619,654.14		4,679,886.97		554,939,767.17
无风险组合	647,652,934.39				647,652,934.39	556,593,807.96				556,593,807.96
合计	1,321,023,433.94	100.00	6,602,399.99		1,314,421,033.95	1,118,004,312.85	100.00	6,470,737.72		1,111,533,575.13

按信用风险特征组合计提坏账准备：

组合计提项目：账龄组合

名称	期末余额		
	应收账款	坏账准备	计提比例（%）
6个月以内	659,392,023.40		
7-12个月	6,956,314.21	695,631.42	10.00
1至2年	1,480,665.74	444,199.72	30.00
2至3年	157,854.71	78,927.36	50.00
3年以上	3,592,790.74	3,592,790.74	100.00
合计	671,579,648.80	4,811,549.24	

组合计提项目：无风险组合

名称	期末余额		
	应收账款	坏账准备	计提比例（%）
合并范围内的应收账款	647,652,934.39		
合计	647,652,934.39		

### 3、 本期计提、转回或收回的坏账准备情况

类别	上年年末余额	本期变动金额				期末余额
		计提	收回或转回	转销或核销	其他变动	
坏账准备	6,470,737.72	131,662.27				6,602,399.99
合计	6,470,737.72	131,662.27				6,602,399.99

### 4、 本期无实际核销的应收账款情况。

### 5、 按欠款方归集的期末余额前五名的应收账款和合同资产情况

单位名称	应收账款 期末余额	合同资产 期末余额	应收账款和合 同资产期末 余额	占应收账款和 合同资产期末 余额合计数的 比例(%)	应收账款坏账 准备和合同资 产减值准备
第一名	477,415,600.42		477,415,600.42	36.14	
第二名	148,985,094.82		148,985,094.82	11.28	
第三名	95,872,048.57		95,872,048.57	7.26	

单位名称	应收账款 期末余额	合同资产 期末余额	应收账款和合 同资产期末 余额	占应收账款和 合同资产期末 余额合计数的 比例(%)	应收账款坏账 准备和合同资 产减值准备
第四名	71,910,827.52		71,910,827.52	5.44	
第五名	56,727,432.62		56,727,432.62	4.29	
合计	850,911,003.95		850,911,003.95	64.41	

## (二) 其他应收款

项目	期末余额	上年年末余额
应收利息		
应收股利		
其他应收款项	275,970,954.43	115,523,863.25
合计	275,970,954.43	115,523,863.25

### 1、 其他应收款项

#### (1) 按账龄披露

账龄	期末余额	上年年末余额
6个月以内	233,853,021.53	98,554,196.19
7-12个月	1,986,731.33	6,638,350.28
1至2年	31,296,467.94	13,178,855.32
2至3年	13,692,088.66	844,117.98
3年以上	10,109,445.36	10,824,961.65
小计	290,937,754.82	130,040,481.42
减：坏账准备	14,966,800.39	14,516,618.17
合计	275,970,954.43	115,523,863.25

(2) 按坏账计提方法分类披露

类别	期末余额					上年年末余额				
	账面余额		坏账准备		账面价值	账面余额		坏账准备		账面价值
	金额	比例 (%)	金额	计提比例 (%)		金额	比例 (%)	金额	计提比例 (%)	
按单项计提坏账准备	3,204,654.44	1.10	3,204,654.44	100.00		3,204,654.44	2.46	3,204,654.44	100.00	
按信用风险特征组合计提坏账准备	287,733,100.38	98.90	11,762,145.95	4.09	275,970,954.43	126,835,826.98	97.54	11,311,963.73	8.92	115,523,863.25
其中：										
账龄组合	30,390,590.99		11,762,145.95		18,628,445.04	38,284,310.00		11,311,963.73		26,972,346.27
无风险组合	257,342,509.39				257,342,509.39	88,551,516.98				88,551,516.98
合计	290,937,754.82	100.00	14,966,800.39		275,970,954.43	130,040,481.42	100.00	14,516,618.17		115,523,863.25



按信用风险特征组合计提坏账准备：

组合计提项目：账龄组合

名称	期末余额		
	其他应收款项	坏账准备	计提比例（%）
6个月以内	12,262,983.48		
7-12个月	1,986,731.33	198,673.13	10.00
1至2年	6,023,144.80	1,806,943.44	30.00
2至3年	722,404.00	361,202.00	50.00
3年以上	9,395,327.38	9,395,327.38	100.00
合计	30,390,590.99	11,762,145.95	

组合计提项目：无风险组合

名称	期末余额		
	其他应收款项	坏账准备	计提比例（%）
合并范围内的其他应收款	257,342,509.39		
合计	257,342,509.39		

(3) 坏账准备计提情况

坏账准备	第一阶段	第二阶段	第三阶段	合计
	未来12个月预期信用损失	整个存续期预期信用损失(未发生信用减值)	整个存续期预期信用损失(已发生信用减值)	
上年年末余额	14,516,618.17			14,516,618.17
上年年末余额在本期				
--转入第二阶段				
--转入第三阶段				
--转回第二阶段				
--转回第一阶段				
本期计提	450,182.22			450,182.22
本期转回				
本期转销				
本期核销				
其他变动				
期末余额	14,966,800.39			14,966,800.39

(4) 本期计提、转回或收回的坏账准备情况

类别	上年年末余额	本期变动金额				期末余额
		计提	收回或转回	转销或核销	其他变动	
坏账准备	14,516,618.17	450,182.22				14,966,800.39
合计	14,516,618.17	450,182.22				14,966,800.39

(5) 本期无实际核销的其他应收款项情况

(6) 按款项性质分类情况

款项性质	期末账面余额	上年年末账面余额
保证金	14,976,263.01	15,504,859.24
往来款	266,459,646.94	102,184,284.28
社保公积金	2,109,485.87	3,103,563.26
应收出口退税款	7,392,359.00	9,247,774.64
合计	290,937,754.82	130,040,481.42

(7) 按欠款方归集的期末余额前五名的其他应收款项情况

单位名称	款项性质	期末余额	账龄	占其他应收款项 期末余额合计数 的比例(%)	坏账准备 期末余额
第一名	往来款	120,756,500.66	6个月以内	41.51	
第二名	往来款	35,062,881.67	6个月以内	12.05	
第三名	往来款	33,867,000.20	6个月以内	11.64	
第四名	往来款	24,087,780.53	6个月以内; 1-2 年	8.28	
第五名	往来款	14,861,078.60	6个月以内	5.11	
合计		228,635,241.66		78.59	

(三) 长期股权投资

项目	期末余额			上年年末余额		
	账面余额	减值准备	账面价值	账面余额	减值准备	账面价值
对子公司投资	338,418,940.83	20,545,350.00	317,873,590.83	318,700,689.31	20,551,843.60	298,148,845.71
对联营、合营 企业投资	231,497,218.13		231,497,218.13	28,487,606.37		28,487,606.37
合计	569,916,158.96	20,545,350.00	549,370,808.96	347,188,295.68	20,551,843.60	326,636,452.08

1、对子公司投资

被投资单位	上年年末余额	减值准备上年 年末余额	本期增减变动				期末余额	减值准备 期末余额
			追加投资	减少投资	本期计提减 值准备	其他		
CFMOTO Powersports, Inc	20,463,130.00	20,463,130.00					20,463,130.00	20,463,130.00
和信实业（香港）有限公司	203,647,720.51	82,220.00					203,647,720.51	82,220.00
CFMOTO FINANCE CORPORATION	6,493.60	6,493.60		6,493.60				
浙江春风凯特摩机车有限公司	44,303,267.81		1,424,046.62				45,727,314.43	
杭州春风摩范商贸有限公司	5,065,605.20		31,520.19				5,097,125.39	
浙江春风动力销售有限公司	10,427,907.73		3,994,572.79				14,422,480.52	
浙江春风动力特种装备制造有限公司	3,355,683.35		721,705.57				4,077,388.92	
CFMOTO（THAILAND）CO.,LTD	963,884.74						963,884.74	
杭州杰西嘉机械有限公司	15,898,371.75		461,095.91				16,359,467.66	
CFMOTO MEXICO POWER, S. DE R.L. DE C.V.	14,568,624.62						14,568,624.62	
春风弘睿科技（重庆）有限公司			5,000,000.00				5,000,000.00	
大陆商浙江春风动力股份有限公司台湾分公司			5,091,804.04				5,091,804.04	
浙江极核电动车制造有限公司			3,000,000.00				3,000,000.00	
合计	318,700,689.31	20,551,843.60	19,724,745.12	6,493.60			338,418,940.83	20,545,350.00

## 2、 对联营、合营企业投资

被投资单位	上年年末余额	减值准备上 年年末余额	本期增减变动								期末余额	减值准备 期末余额
			追加投资	减少 投资	权益法下确认 的投资损益	其他综合 收益调整	其他权益 变动	宣告发放现 金股利或 利润	计提减值 准备	其他		
1. 合营企业												
株洲春风雅 马哈摩托车 有限公司			212,000,000.00		-7,298,358.01							204,701,641.99
小计			212,000,000.00		-7,298,358.01							204,701,641.99
2. 联营企业												
重庆力腾动 力科技有限 公司	28,487,606.37				-1,692,030.23							26,795,576.14
小计	28,487,606.37				-1,692,030.23							26,795,576.14
合计	28,487,606.37		212,000,000.00		-8,990,388.24							231,497,218.13

#### (四) 营业收入和营业成本

##### 1、 营业收入和营业成本情况

项目	本期金额		上期金额	
	收入	成本	收入	成本
主营业务	9,211,747,849.54	7,081,118,743.32	9,420,151,335.44	7,908,465,732.41
其他业务	59,192,956.18	57,735,401.43	31,013,307.41	23,673,728.79
合计	9,270,940,805.72	7,138,854,144.75	9,451,164,642.85	7,932,139,461.20

##### 营业收入明细：

项目	本期金额	上期金额
客户合同产生的收入		
主营业务收入	9,211,747,849.54	9,420,151,335.44
其中：销售商品	9,211,747,849.54	9,420,151,335.44
其他业务收入	59,192,956.18	31,013,307.41
其中：废品材料收入	8,519,480.68	11,276,386.81
租赁收入	4,607,006.25	880,241.38
其他	46,066,469.25	18,856,679.22
合计	9,270,940,805.72	9,451,164,642.85

#### (五) 投资收益

项目	本期金额	上期金额
权益法核算的长期股权投资收益	-8,990,388.24	-922,393.63
处置长期股权投资产生的投资收益	-3,093,033.93	
交易性金融资产在持有期间的投资收益	1,858,300.00	-134,503,276.00
理财产品取得的投资收益	2,619,344.01	9,275,920.46
合计	-7,605,778.16	-126,149,749.17

#### 十八、 补充资料

##### (一) 当期非经常性损益明细表

项目	金额	说明
非流动性资产处置损益，包括已计提资产减值准备的冲销部分	-5,009,016.89	
计入当期损益的政府补助，但与公司正常经营业务密切相关、符合国家政策规定、按照确定的标准享有、对公司损益产生持续影响	47,662,395.80	

项目	金额	说明
响的政府补助除外		
除同公司正常经营业务相关的有效套期保值业务外，非金融企业持有金融资产和金融负债产生的公允价值变动损益以及处置金融资产和金融负债产生的损益	3,016,540.04	
计入当期损益的对非金融企业收取的资金占用费		
委托他人投资或管理资产的损益	2,681,410.85	
对外委托贷款取得的损益		
因不可抗力因素，如遭受自然灾害而产生的各项资产损失		
单独进行减值测试的应收款项减值准备转回		
企业取得子公司、联营企业及合营企业的投资成本小于取得投资时应享有被投资单位可辨认净资产公允价值产生的收益		
同一控制下企业合并产生的子公司期初至合并日的当期净损益		
非货币性资产交换损益		
债务重组损益		
企业因相关经营活动不再持续而发生的一次性费用，如安置职工的支出等		
因税收、会计等法律、法规的调整对当期损益产生的一次性影响		
因取消、修改股权激励计划一次性确认的股份支付费用		
对于现金结算的股份支付，在可行权日之后，应付职工薪酬的公允价值变动产生的损益		
采用公允价值模式进行后续计量的投资性房地产公允价值变动产生的损益		
交易价格显失公允的交易产生的收益		
与公司正常经营业务无关的或有事项产生的损益		
受托经营取得的托管费收入		
除上述各项之外的其他营业外收入和支出	-5,740,395.21	
其他符合非经常性损益定义的损益项目		
小计	42,610,934.59	
所得税影响额	-5,674,770.56	
少数股东权益影响额（税后）	45,800.49	
合计	36,981,964.52	

(二) 净资产收益率及每股收益

报告期利润	加权平均净资产 收益率(%)	每股收益(元)	
		基本每股收益	稀释每股收益
归属于公司普通股股东的净利润	21.67	6.70	6.69
扣除非经常性损益后归属于公司普通股股东的净利润	20.88	6.46	6.45

浙江春风动力股份有限公司

(加盖公章)

二〇二四年四月十五日





证书编号: 310000052286  
No. of Certificate

批准注册协会: 浙江省  
Authorized Institute of CPAs

发证日期: 2007 年 4 月 4 日  
Date of Issuance

姓名: 张建新  
性别: 男  
出生日期: 1979-12-12  
工作单位: 立信会计师事务所有限公司  
身份证号: 330206197912121719  
Working unit: 杭州分所  
Identity card No.



本证书经检验合格, 继续有效一年。  
This certificate is valid for another year after this renewal.



本证书经检验合格, 继续有效一年。  
This certificate is valid for another year after this renewal.



2012 01 01





姓名	洪晓璐
Full name	
性别	男
Sex	
出生日期	1995-01-05
Date of birth	
工作单位	立信会计师事务所(特殊普通
Working unit	通合伙)浙江分所
身份证号码	330726199501052319
Identity card No.	



年度检验登记  
Annual Renewal Registration

本证书经检验合格，继续有效一年。  
This certificate is valid for another year after this renewal.

证书编号: 310000063023  
No. of Certificate

批准注册协会: 浙江省注册会计师协会  
Authorized Institute of CPAs

发证日期: 2021 年 04 月 06 日  
Date of Issuance /y /m /d

年 月 日  
/y /m /d

证书序号: 0001247

# 说明

- 1、《会计师事务所执业证书》是证明持有人经财政部门依法审批，准予执行注册会计师法定业务的凭证。
- 2、《会计师事务所执业证书》记载事项发生变动的，应当向财政部门申请换发。
- 3、《会计师事务所执业证书》不得伪造、涂改、出租、出借、转让。
- 4、会计师事务所终止或执业许可注销的，应当向财政部门交回《会计师事务所执业证书》。

发证机关:



二〇一八年六月一日

中华人民共和国财政部制



## 会计师事务所 执业证书



名称: 立信会计师事务所 (特殊普通合伙)

首席合伙人: 朱建弟

主任会计师:

经营场所: 上海市黄浦区南京东路61号四楼

组织形式: 特殊普通合伙制

执业证书编号: 31000006

批准执业文号: 沪财会[2000]26号 (转制批文 沪财会[2010]82号)

批准执业日期: 2000年6月13日 (转制日期 2010年12月31日)



# 营业执照

统一社会信用代码

91310101568093764U

证照编号: 01000000202401150067

(副本)



市场主体身份信息, 更多应用服务, 扫码了解更多, 登记, 监管信息, 变更, 更多应用服务。

名称 立信会计师事务所(普通合伙)

类型 特殊普通合伙

执行事务合伙人 朱建弟, 杨志超

出资额 人民币15450.0000万元整

成立日期 2011年01月24日

主要经营场所 上海市黄浦区南京东路61号四楼

经营范围 审查企业会计报表, 出具审计报告; 验证企业资本, 出具验资报告; 办理企业合并、分立、清算事宜中的审计业务, 出具有关报告; 基本建设年度决算审计; 代理记账, 会计咨询、税务咨询、法律事务咨询、管理咨询; 信息系统集成; 信息技术服务; 为中小企业提供财务、税务、法律、人力资源等相关咨询服务; 经相关部门批准后方可开展经营活动。【依法须经批准的项目, 经相关部门批准后方可开展经营活动】



登记机关

2024年01月15日

浙江春风动力股份有限公司

审计报告及财务报表

二〇二四年度





# 浙江春风动力股份有限公司

## 审计报告及财务报表

(2024年01月01日至2024年12月31日止)

	目录	页次
一、	审计报告	1-5
二、	财务报表	
	合并资产负债表和母公司资产负债表	1-4
	合并利润表和母公司利润表	5-6
	合并现金流量表和母公司现金流量表	7-8
	合并所有者权益变动表和母公司所有者权益变动表	9-12
	财务报表附注	1-103



## 审计报告

信会师报字[2025]第 ZF10198 号

浙江春风动力股份有限公司全体股东：

### 一、 审计意见

我们审计了浙江春风动力股份有限公司（以下简称春风动力）财务报表，包括 2024 年 12 月 31 日的合并及母公司资产负债表，2024 年度的合并及母公司利润表、合并及母公司现金流量表、合并及母公司所有者权益变动表以及相关财务报表附注。

我们认为，后附的财务报表在所有重大方面按照企业会计准则的规定编制，公允反映了春风动力 2024 年 12 月 31 日的合并及母公司财务状况以及 2024 年度的合并及母公司经营成果和现金流量。

### 二、 形成审计意见的基础

我们按照中国注册会计师审计准则的规定执行了审计工作。审计报告的“注册会计师对财务报表审计的责任”部分进一步阐述了我们在这些准则下的责任。按照中国注册会计师职业道德守则，我们独立于春风动力，并履行了职业道德方面的其他责任。我们相信，我们获取的审计证据是充分、适当的，为发表审计意见提供了基础。

### 三、 关键审计事项

关键审计事项是我们根据职业判断，认为对本期财务报表审计最为重要的事项。这些事项的应对以对财务报表整体进行审计并形成审计意见为背景，我们不对这些事项单独发表意见。



我们在审计中识别出的关键审计事项汇总如下：

关键审计事项	该事项在审计中是如何应对的
<b>(一) 收入确认</b>	
<p>春风动力主营业务为全地形车、摩托车及休闲运动装备等产品的研发、生产和销售，2024年度春风动力的营业收入为1,503,806.01万元。</p> <p>收入是春风动力关键业绩指标之一，可能存在管理层通过不恰当的收入确认以达到特定目标或预期的固有风险，因此，我们将收入确认作为关键审计事项。相关信息披露详见财务报表附注三、（二十三）和附注五、（三十六）。</p>	<p>我们对销售收入实施的审计程序主要包括：</p> <ol style="list-style-type: none"> <li>1) 测试了有关收入循环的关键内部控制的设计和执行，以确认内部控制的有效性；</li> <li>2) 取得春风动力与主要经销商签订的购销协议，对合同关键条款进行核实；检查收入确认会计政策是否符合会计准则的相关规定；</li> <li>3) 分析主要经销商变动情况，查询主要新增经销商的法律注册资料及业务背景，以确认经销商与春风动力是否存在关联关系；了解双方的合同执行情况等；</li> <li>4) 取得春风动力ERP系统中退换货的记录并进行检查，确认是否存在影响收入确认的重大异常退换货情况；</li> <li>5) 抽样检查春风动力与主要经销商的合同、购货订单、发货单据、外销海关报关单据、运输单据、签收单据、记账凭证、回款单据等资料，检查销售收入是否恰当记录在财务报表中，运用审计抽样方法向选取的经销商执行审计函证程序，核实期末应收款项余额及当期销售额；</li> <li>6) 针对资产负债表日前后确认的销售收入进行抽样测试，核对相关单证，以评估销售收入是否在恰当的期间确认。</li> </ol>
<b>(二) 存货跌价准备</b>	
<p>存货按成本和可变现净值孰低计量。2024年12月31日的存货原值为263,899.12万元，对应的存货跌价准备余额为10,867.96万元。可变现净值以存货的预计售价减去至完工时估计将要发生的成本(如相关)、估计的销售费用以及相关税费后的金额确定。管理层在确定预计售价时需要运用重大判断，并考虑历史售价及未来市场趋势。鉴于该项目涉及金额重大且需要管理层作出重大判断，因此，我们将存货跌价准备作为关键审计事项。相关信息披露详见财务报表附注三、（十）和附注五、（七）。</p>	<p>我们对存货跌价准备实施的审计程序主要包括：</p> <ol style="list-style-type: none"> <li>1) 测试了有关存货跌价准备的关键内部控制的设计和执行，以确认内部控制的有效性；</li> <li>2) 获取并评价了管理层对于存货跌价准备的计提方法和相关假设，并考虑了春风动力的预期销售计划等因素对存货跌价准备的可能影响；</li> <li>3) 对存货实施监盘，检查存货的期末结存数量、状况及存货库龄等；</li> <li>4) 获取期末存货库龄清单，对库龄较长的存货进行分析性复核，核实管理层对于长库龄存货计提跌价准备的合理性；</li> <li>5) 获取并检查管理层编制的存货跌价准备计算表，查看期末存货期后实际销售情况资料，核实估计售价的合理性；</li> <li>6) 检查了存货跌价准备相关信息在财务报表中的列报和披露。</li> </ol>





#### 四、 其他信息

春风动力管理层（以下简称管理层）对其他信息负责。其他信息包括春风动力 2024 年年度报告中涵盖的信息，但不包括财务报表和我们的审计报告。

我们对财务报表发表的审计意见不涵盖其他信息，我们也不对其他信息发表任何形式的鉴证结论。

结合我们对财务报表的审计，我们的责任是阅读其他信息，在此过程中，考虑其他信息是否与财务报表或我们在审计过程中了解到的情况存在重大不一致或者似乎存在重大错报。

基于我们已执行的工作，如果我们确定其他信息存在重大错报，我们应当报告该事实。在这方面，我们无任何事项需要报告。

#### 五、 管理层和治理层对财务报表的责任

管理层负责按照企业会计准则的规定编制财务报表，使其实现公允反映，并设计、执行和维护必要的内部控制，以使财务报表不存在由于舞弊或错误导致的重大错报。

在编制财务报表时，管理层负责评估春风动力的持续经营能力，披露与持续经营相关的事项（如适用），并运用持续经营假设，除非计划进行清算、终止运营或别无其他现实的选择。

治理层负责监督春风动力的财务报告过程。

#### 六、 注册会计师对财务报表审计的责任

我们的目标是对财务报表整体是否不存在由于舞弊或错误导致的重大错报获取合理保证，并出具包含审计意见的审计报告。合理保证是高水平的保证，但并不能保证按照审计准则执行的审计在某一重大错报存在时总能发现。错报可能由于舞弊或错误导致，如果合理预期错报单独或汇总起来可能影响财务报表使用者依据财务报表作出的经济决策，则通常认为错报是重大的。





在按照审计准则执行审计工作的过程中，我们运用职业判断，并保持职业怀疑。同时，我们也执行以下工作：

（一）识别和评估由于舞弊或错误导致的财务报表重大错报风险，设计和实施审计程序以应对这些风险，并获取充分、适当的审计证据，作为发表审计意见的基础。由于舞弊可能涉及串通、伪造、故意遗漏、虚假陈述或凌驾于内部控制之上，未能发现由于舞弊导致的重大错报的风险高于未能发现由于错误导致的重大错报的风险。

（二）了解与审计相关的内部控制，以设计恰当的审计程序。

（三）评价管理层选用会计政策的恰当性和作出会计估计及相关披露的合理性。

（四）对管理层使用持续经营假设的恰当性得出结论。同时，根据获取的审计证据，就可能对春风动力持续经营能力产生重大疑虑的事项或情况是否存在重大不确定性得出结论。如果我们得出结论认为存在重大不确定性，审计准则要求我们在审计报告中提请报表使用者注意财务报表中的相关披露；如果披露不充分，我们应当发表非无保留意见。我们的结论基于截至审计报告日可获得的信息。然而，未来的事项或情况可能导致春风动力不能持续经营。

（五）评价财务报表的总体列报（包括披露）、结构和内容，并评价财务报表是否公允反映相关交易和事项。

（六）就春风动力中实体或业务活动的财务信息获取充分、适当的审计证据，以对合并财务报表发表审计意见。我们负责指导、监督和执行集团审计，并对审计意见承担全部责任。

我们与治理层就计划的审计范围、时间安排和重大审计发现等事项进行沟通，包括沟通我们在审计中识别出的值得关注的内部控制缺陷。


我们还就已遵守与独立性相关的职业道德要求向治理层提供声明，并与治理层沟通可能被合理认为影响我们独立性的所有关系和其他事项，以及相关的防范措施（如适用）。



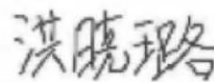
从与治理层沟通过的事项中，我们确定哪些事项对本期财务报表审计最为重要，因而构成关键审计事项。我们在审计报告中描述这些事项，除非法律法规禁止公开披露这些事项，或在极少数情形下，如果合理预期在审计报告中沟通某事项造成的负面后果超过在公众利益方面产生的益处，我们确定不应在审计报告中沟通该事项。



中国注册会计师：张建新  
(项目合伙人)



中国注册会计师：洪晓璐



中国·上海

二〇二五年四月十五日





浙江春风动力股份有限公司  
合并资产负债表  
2024年12月31日  
(除特别说明外, 金额单位均为人民币元)

资产	期末余额	期初余额
<b>流动资产:</b>		
货币资金	7,149,055,001.15	4,506,412,538.81
结算备付金		
拆出资金		
交易性金融资产	9,116,940.11	98,262,057.04
衍生金融资产		
应收票据		
应收账款	1,448,602,402.69	1,086,285,855.28
应收款项融资	130,443,333.43	12,550,000.00
预付款项	148,031,172.13	101,725,912.07
应收保费		
应收分保账款		
应收分保合同准备金		
其他应收款	107,431,863.75	98,641,428.29
买入返售金融资产		
存货	2,530,311,609.18	1,662,507,015.21
合同资产		
持有待售资产		
一年内到期的非流动资产		
其他流动资产	410,072,834.41	142,469,157.53
<b>流动资产合计</b>	<b>11,933,065,156.85</b>	<b>7,708,853,964.23</b>
<b>非流动资产:</b>		
发放贷款和垫款		
债权投资		
其他债权投资		
长期应收款		
长期股权投资	230,610,043.09	237,194,623.03
其他权益工具投资	104,824,611.53	260,516,364.57
其他非流动金融资产		
投资性房地产		
固定资产	1,805,325,871.85	1,334,428,272.30
在建工程	143,618,617.57	310,146,513.05
生产性生物资产		
油气资产		
使用权资产	173,335,888.95	126,560,834.94
无形资产	193,556,568.92	167,005,730.26
开发支出		
商誉	8,623,234.37	
长期待摊费用	27,011,345.88	25,456,850.06
递延所得税资产	160,560,016.89	86,456,198.55
其他非流动资产	119,631,272.95	57,128,996.16
<b>非流动资产合计</b>	<b>2,967,097,472.00</b>	<b>2,604,894,382.92</b>
<b>资产总计</b>	<b>14,900,162,628.85</b>	<b>10,313,748,347.15</b>

公司负责人:



主管会计工作负责人:



会计机构负责人:



浙江春风动力股份有限公司  
合并资产负债表（续）  
2024年12月31日  
（除特别说明外，金额单位均为人民币元）

负债和所有者权益	期末余额	期初余额
流动负债：		
短期借款		
向中央银行借款		
拆入资金		
交易性金融负债		
衍生金融负债		
应付票据	3,857,803,184.70	1,928,100,000.00
应付账款	3,325,685,885.56	2,244,939,376.37
预收款项		
合同负债	292,075,736.26	159,231,067.95
卖出回购金融资产款		
吸收存款及同业存放		
代理买卖证券款		
代理承销证券款		
应付职工薪酬	426,731,258.36	335,503,063.93
应交税费	116,207,467.35	63,468,167.78
其他应付款	121,337,557.94	74,306,999.19
应付手续费及佣金		
应付分保账款		
持有待售负债		
一年内到期的非流动负债	26,083,100.08	20,689,962.94
其他流动负债	122,305,881.11	98,991,324.14
流动负债合计	8,288,230,071.36	4,925,229,962.30
非流动负债：		
保险合同准备金		
长期借款		
应付债券		
其中：优先股		
永续债		
租赁负债	161,737,244.61	109,118,660.17
长期应付款		
长期应付职工薪酬		
预计负债	32,636,838.82	35,761,955.38
递延收益	65,735,858.71	70,329,831.32
递延所得税负债	3,103,583.16	1,321,409.52
其他非流动负债		
非流动负债合计	263,213,525.30	216,531,856.39
负债合计	8,551,443,596.66	5,141,761,818.69
所有者权益：		
股本	151,431,863.00	150,454,163.00
其他权益工具		
其中：优先股		
永续债		
资本公积	2,698,540,263.39	2,546,502,695.28
减：库存股		
其他综合收益	-210,170,178.78	-55,594,519.42
专项储备		
盈余公积	83,022,672.00	83,022,672.00
一般风险准备		
未分配利润	3,471,221,579.05	2,314,438,526.05
归属于母公司所有者权益合计	6,194,046,198.66	5,038,823,536.91
少数股东权益	154,672,833.53	133,162,991.55
所有者权益合计	6,348,719,032.19	5,171,986,528.46
负债和所有者权益总计	14,900,162,628.85	10,313,748,347.15

公司负责人：

赖杰  
赖杰印民

主管会计工作负责人：

司维  
司维

会计机构负责人：

司维  
司维



母公司资产负债表  
2024年12月31日  
(除特别说明外, 金额单位均为人民币元)

资产	期末余额	期初余额
流动资产:		
货币资金	6,079,122,696.51	3,881,855,931.23
交易性金融资产	9,116,940.11	98,262,057.04
衍生金融资产		
应收票据		
应收账款	2,846,817,393.96	1,314,421,033.95
应收款项融资	93,136,109.70	12,550,000.00
预付款项	110,643,812.57	83,957,985.67
其他应收款	515,512,325.53	275,970,954.43
存货	1,410,550,925.30	1,158,652,550.78
合同资产		
持有待售资产		
一年内到期的非流动资产		
其他流动资产	214,321,947.94	90,565,413.63
流动资产合计	11,279,222,151.62	6,916,235,926.73
非流动资产:		
债权投资		
其他债权投资		
长期应收款		
长期股权投资	563,592,115.77	549,370,808.96
其他权益工具投资		
其他非流动金融资产		
投资性房地产		
固定资产	1,296,474,806.48	1,034,033,308.50
在建工程	104,387,393.88	307,584,283.68
生产性生物资产		
油气资产		
使用权资产	4,846,737.26	922,181.83
无形资产	132,408,355.94	135,288,682.92
开发支出		
商誉		
长期待摊费用	22,053,864.35	21,006,329.74
递延所得税资产	78,291,771.35	48,112,024.46
其他非流动资产	27,787,144.94	31,105,072.75
非流动资产合计	2,229,842,189.97	2,127,422,692.84
资产总计	13,509,064,341.59	9,043,658,619.57

公司负责人:

  
**杰赖印民**

主管会计工作负责人:

  
**司维**

会计机构负责人:

  
**司维**

浙江春风动力股份有限公司  
母公司资产负债表(续)

2024年12月31日

(除特别说明外, 金额单位均为人民币元)

负债和所有者权益总计	期末余额	期初余额
<b>流动负债:</b>		
短期借款		
交易性金融负债		
衍生金融负债		
应付票据	3,829,720,000.00	1,930,080,000.00
应付账款	2,750,359,306.35	1,746,811,131.05
预收款项		
合同负债	290,152,031.60	117,356,451.74
应付职工薪酬	351,784,180.00	276,744,365.58
应交税费	94,790,806.23	47,256,672.68
其他应付款	121,646,370.58	142,022,602.17
持有待售负债		
一年内到期的非流动负债	1,743,264.02	656,798.31
其他流动负债	35,733,510.45	18,203,056.77
<b>流动负债合计</b>	<b>7,475,929,469.23</b>	<b>4,279,131,078.30</b>
<b>非流动负债:</b>		
长期借款		
应付债券		
其中: 优先股		
永续债		
租赁负债	2,526,395.96	82,356.36
长期应付款		
长期应付职工薪酬		
预计负债		
递延收益	62,105,559.71	67,753,511.32
递延所得税负债		
其他非流动负债		
<b>非流动负债合计</b>	<b>64,631,955.67</b>	<b>67,835,867.68</b>
<b>负债合计</b>	<b>7,540,561,424.90</b>	<b>4,346,966,945.98</b>
<b>所有者权益:</b>		
股本	151,431,863.00	150,454,163.00
其他权益工具		
其中: 优先股		
永续债		
资本公积	2,700,723,067.32	2,548,682,889.38
减: 库存股		
其他综合收益		
专项储备		
盈余公积	83,022,672.00	83,022,672.00
未分配利润	3,033,325,314.37	1,914,531,949.21
<b>所有者权益合计</b>	<b>5,968,502,916.69</b>	<b>4,696,691,673.59</b>
<b>负债和所有者权益总计</b>	<b>13,509,064,341.59</b>	<b>9,043,658,619.57</b>

公司负责人:

  
**赖杰印**

主管会计工作负责人:

  
**司维**

会计机构负责人:

  
**司维**



浙江春风动力股份有限公司  
合并利润表  
2024年1-12月  
(除特别说明外, 金额单位均为人民币元)

项目	2024年度	2023年度
一、营业总收入	15,038,060,145.03	12,110,347,152.11
其中: 营业收入	15,038,060,145.03	12,110,347,152.11
利息收入		
已赚保费		
手续费及佣金收入		
二、营业总成本	13,291,147,816.11	10,905,984,148.56
其中: 营业成本	10,517,319,501.37	8,146,879,233.40
利息支出		
手续费及佣金支出		
退保金		
赔付支出净额		
提取保险责任准备金净额		
保单红利支出		
分保费用		
税金及附加	287,418,719.22	211,871,514.22
销售费用	1,056,699,995.75	1,246,591,881.35
管理费用	713,435,530.04	567,219,187.87
研发费用	1,025,945,181.49	924,264,667.82
财务费用	-309,671,111.76	-190,842,336.10
其中: 利息费用	15,624,115.28	9,283,919.86
利息收入	197,352,355.47	156,794,638.91
加: 其他收益	44,630,751.95	50,502,567.16
投资收益 (损失以“-”号填列)	-2,465,732.00	727,281.34
其中: 对联营企业和合营企业的投资收益	-6,363,493.00	-9,024,548.94
以摊余成本计量的金融资产终止确认收益 (损失以“-”号填列)		
汇兑收益 (损失以“-”号填列)		
净敞口套期收益 (损失以“-”号填列)		
公允价值变动收益 (损失以“-”号填列)	23,614.11	1,158,240.04
信用减值损失 (损失以“-”号填列)	-84,862,105.74	-3,210,123.29
资产减值损失 (损失以“-”号填列)	-73,957,341.32	-51,405,436.16
资产处置收益 (损失以“-”号填列)	1,335,138.57	-560,715.62
三、营业利润 (亏损以“-”号填列)	1,631,616,654.49	1,201,574,817.02
加: 营业外收入	7,146,485.05	3,068,329.33
减: 营业外支出	9,918,152.81	13,250,652.32
四、利润总额 (亏损总额以“-”号填列)	1,628,844,986.73	1,191,392,494.03
减: 所得税费用	134,986,591.09	134,685,165.47
五、净利润 (净亏损以“-”号填列)	1,493,858,395.64	1,056,707,328.56
(一) 按经营持续性分类		
1. 持续经营净利润 (净亏损以“-”号填列)	1,493,858,395.64	1,056,707,328.56
2. 终止经营净利润 (净亏损以“-”号填列)		
(二) 按所有权归属分类		
1. 归属于母公司股东的净利润 (净亏损以“-”号填列)	1,471,761,328.04	1,007,519,139.18
2. 少数股东损益 (净亏损以“-”号填列)	22,097,067.60	49,188,189.38
六、其他综合收益的税后净额	-154,575,659.36	-80,248,127.07
(一) 归属母公司所有者的其他综合收益的税后净额	-154,575,659.36	-80,248,127.07
1. 不能重分类进损益的其他综合收益	-160,238,311.75	-92,539,694.72
(1) 重新计量设定受益计划变动额		
(2) 权益法下不能转损益的其他综合收益		
(3) 其他权益工具投资公允价值变动	-160,238,311.75	-92,539,694.72
(4) 企业自身信用风险公允价值变动		
2. 将重分类进损益的其他综合收益	5,662,652.39	12,291,567.65
(1) 权益法下可转损益的其他综合收益		
(2) 其他债权投资公允价值变动		
(3) 金融资产重分类计入其他综合收益的金额		
(4) 其他债权投资信用减值准备		
(5) 现金流量套期储备		
(6) 外币财务报表折算差额	5,662,652.39	12,291,567.65
(7) 其他		
(二) 归属于少数股东的其他综合收益的税后净额		
七、综合收益总额	1,339,282,736.28	976,459,201.49
(一) 归属于母公司所有者的综合收益总额	1,317,185,668.68	927,271,012.11
(二) 归属于少数股东的综合收益总额	22,097,067.60	49,188,189.38
八、每股收益:		
(一) 基本每股收益(元/股)	9.74	6.70
(二) 稀释每股收益(元/股)	9.67	6.69

公司负责人:

  
**赖杰**  
**印民**

主管会计工作负责人:

  
**司维**



会计机构负责人:



  
**司维**





浙江春风动力股份有限公司  
 母公司利润表  
 2024年1-12月  
 (除特别说明外,金额单位均为人民币元)

项目	2024年度	2023年度
一、营业收入	13,109,290,884.07	9,270,940,805.72
减: 营业成本	10,182,869,294.20	7,159,154,390.02
税金及附加	198,609,494.15	124,477,831.96
销售费用	149,357,312.48	149,291,255.45
管理费用	335,263,453.26	269,100,045.25
研发费用	955,705,975.80	863,742,542.03
财务费用	-332,882,555.01	-188,465,399.68
其中: 利息费用	818,481.89	1,940,478.85
利息收入	169,405,103.46	146,577,860.66
加: 其他收益	32,458,828.62	47,560,037.96
投资收益(损失以“-”号填列)	-9,709,178.13	-7,605,778.16
其中: 对联营企业和合营企业的投资收益	-6,540,214.36	-8,990,388.24
以摊余成本计量的金融资产终止确认收益(损失以“-”号填列)		
净敞口套期收益(损失以“-”号填列)		
公允价值变动收益(损失以“-”号填列)	23,614.11	1,158,240.04
信用减值损失(损失以“-”号填列)	-24,340,711.07	-581,844.49
资产减值损失(损失以“-”号填列)	-60,779,989.72	-42,308,533.02
资产处置收益(损失以“-”号填列)	1,695,514.62	1,801,988.33
二、营业利润(亏损以“-”号填列)	1,559,715,987.62	893,664,251.35
加: 营业外收入	2,080,300.57	50,860.03
减: 营业外支出	3,590,044.25	8,486,173.70
三、利润总额(亏损总额以“-”号填列)	1,558,206,243.94	885,228,937.68
减: 所得税费用	124,434,603.74	42,630,254.07
四、净利润(净亏损以“-”号填列)	1,433,771,640.20	842,598,683.61
(一)持续经营净利润(净亏损以“-”号填列)	1,433,771,640.20	842,598,683.61
(二)终止经营净利润(净亏损以“-”号填列)		
五、其他综合收益的税后净额		
(一)不能重分类进损益的其他综合收益		
1.重新计量设定受益计划变动额		
2.权益法下不能转损益的其他综合收益		
3.其他权益工具投资公允价值变动		
4.企业自身信用风险公允价值变动		
(二)将重分类进损益的其他综合收益		
1.权益法下可转损益的其他综合收益		
2.其他债权投资公允价值变动		
3.金融资产重分类计入其他综合收益的金额		
4.其他债权投资信用减值准备		
5.现金流量套期储备		
6.外币财务报表折算差额		
7.其他		
六、综合收益总额	1,433,771,640.20	842,598,683.61
七、每股收益:		
(一)基本每股收益(元/股)	9.49	4.05
(二)稀释每股收益(元/股)	9.42	4.04

公司负责人:   


主管会计工作负责人:   


会计机构负责人:   






浙江春风动力股份有限公司  
合并现金流量表  
2024年1-12月  
(除特别说明外, 金额单位均为人民币元)

项目	2024年度	2023年度
<b>一、经营活动产生的现金流量:</b>		
销售商品、提供劳务收到的现金	14,465,086,862.42	11,424,762,680.17
客户存款和同业存放款项净增加额		
向中央银行借款净增加额		
向其他金融机构拆入资金净增加额		
收到原保险合同保费取得的现金		
收到再保业务现金净额		
保户储金及投资款净增加额		
收取利息、手续费及佣金的现金		
拆入资金净增加额		
回购业务资金净增加额		
代理买卖证券收到的现金净额		
收到的税费返还	684,348,682.01	604,727,835.85
收到其他与经营活动有关的现金	344,923,568.74	320,305,435.59
经营活动现金流入小计	15,494,359,113.17	12,349,795,951.61
购买商品、接受劳务支付的现金	8,774,488,833.66	7,822,405,901.18
客户贷款及垫款净增加额		
存放中央银行和同业款项净增加额		
支付原保险合同赔付款项的现金		
拆出资金净增加额		
支付利息、手续费及佣金的现金		
支付保单红利的现金		
支付给职工及为职工支付的现金	1,361,272,392.05	1,008,858,632.05
支付的各项税费	504,625,386.56	356,348,214.99
支付其他与经营活动有关的现金	1,881,226,406.35	1,777,485,996.25
经营活动现金流出小计	12,521,613,018.62	10,965,098,744.47
<b>经营活动产生的现金流量净额</b>	<b>2,972,746,094.55</b>	<b>1,384,697,207.14</b>
<b>二、投资活动产生的现金流量:</b>		
收回投资收到的现金	174,103,955.64	49,894,125.56
取得投资收益收到的现金	4,280,664.10	7,899,903.77
处置固定资产、无形资产和其他长期资产收回的现金净额	14,933,003.55	2,040,354.60
处置子公司及其他营业单位收到的现金净额		
收到其他与投资活动有关的现金		
投资活动现金流入小计	193,317,623.29	59,834,383.93
购建固定资产、无形资产和其他长期资产支付的现金	502,383,356.71	488,436,292.25
投资支付的现金	84,935,224.60	433,359,208.39
质押贷款净增加额		
取得子公司及其他营业单位支付的现金净额	8,816,298.52	
支付其他与投资活动有关的现金		
投资活动现金流出小计	596,134,879.83	921,795,500.64
<b>投资活动产生的现金流量净额</b>	<b>-402,817,256.54</b>	<b>-861,961,116.71</b>
<b>三、筹资活动产生的现金流量:</b>		
吸收投资收到的现金	113,315,997.00	74,825,772.00
其中: 子公司吸收少数股东投资收到的现金		
取得借款收到的现金		
收到其他与筹资活动有关的现金		
筹资活动现金流入小计	113,315,997.00	74,825,772.00
偿还债务支付的现金		
分配股利、利润或偿付利息支付的现金	316,978,275.04	212,140,369.83
其中: 子公司支付给少数股东的股利、利润		
支付其他与筹资活动有关的现金	33,231,209.77	23,084,901.19
筹资活动现金流出小计	350,209,484.81	235,225,271.02
<b>筹资活动产生的现金流量净额</b>	<b>-236,893,487.81</b>	<b>-160,399,499.02</b>
<b>四、汇率变动对现金及现金等价物的影响</b>	<b>121,873,015.63</b>	<b>49,317,408.97</b>
<b>五、现金及现金等价物净增加额</b>	<b>2,454,908,365.83</b>	<b>411,654,000.38</b>
加: 期初现金及现金等价物余额	4,412,230,083.45	4,000,576,083.07
<b>六、期末现金及现金等价物余额</b>	<b>6,867,138,449.28</b>	<b>4,412,230,083.45</b>

公司负责人:


主管会计工作负责人:

会计机构负责人:




浙江春风动力股份有限公司  
 母公司现金流量表  
 2024年1-12月  
 (除特别说明外, 金额单位均为人民币元)

项目	2024年度	2023年度
<b>一、经营活动产生的现金流量:</b>		
销售商品、提供劳务收到的现金	11,906,475,470.43	9,063,844,756.35
收到的税费返还	658,665,692.68	583,548,270.16
收到其他与经营活动有关的现金	277,837,584.88	270,147,737.96
经营活动现金流入小计	12,842,978,747.99	9,917,540,764.47
购买商品、接受劳务支付的现金	8,597,538,060.85	7,484,770,865.84
支付给职工及为职工支付的现金	927,040,487.80	740,584,873.66
支付的各项税费	300,644,580.55	115,267,662.67
支付其他与经营活动有关的现金	583,891,536.23	523,259,066.13
经营活动现金流出小计	10,409,114,665.43	8,863,882,468.30
经营活动产生的现金流量净额	2,433,864,082.56	1,053,658,296.17
<b>二、投资活动产生的现金流量:</b>		
收回投资收到的现金	174,103,955.64	33,388,966.07
取得投资收益收到的现金	2,213,939.33	2,619,344.01
处置固定资产、无形资产和其他长期资产收回的现金净额	8,723,441.84	1,786,974.60
处置子公司及其他营业单位收到的现金净额		
收到其他与投资活动有关的现金	2,783,311.39	79,678,183.16
投资活动现金流入小计	187,824,648.20	117,473,467.84
购建固定资产、无形资产和其他长期资产支付的现金	254,357,895.06	341,285,453.53
投资支付的现金	103,935,224.60	322,195,621.04
取得子公司及其他营业单位支付的现金净额		
支付其他与投资活动有关的现金	151,037,784.58	216,208,582.42
投资活动现金流出小计	509,330,904.24	879,689,656.99
投资活动产生的现金流量净额	-321,506,256.04	-762,216,189.15
<b>三、筹资活动产生的现金流量:</b>		
吸收投资收到的现金	113,315,997.00	74,825,772.00
取得借款收到的现金		
收到其他与筹资活动有关的现金	4,091,211.10	
筹资活动现金流入小计	117,407,208.10	74,825,772.00
偿还债务支付的现金		
分配股利、利润或偿付利息支付的现金	315,724,631.20	213,844,086.53
支付其他与筹资活动有关的现金	47,031,075.32	2,486,398.64
筹资活动现金流出小计	362,755,706.52	216,330,485.17
筹资活动产生的现金流量净额	-245,348,498.42	-141,504,713.17
四、汇率变动对现金及现金等价物的影响	145,178,261.99	38,337,580.90
五、现金及现金等价物净增加额	2,012,187,590.09	188,274,974.75
加: 期初现金及现金等价物余额	3,865,868,609.08	3,677,593,634.33
六、期末现金及现金等价物余额	5,878,056,199.17	3,865,868,609.08

公司负责人:


主管会计工作负责人:


会计机构负责人:





2024年1-12月  
(除特别说明外,金额单位均为人民币元)

项目	母公司所有者权益										少数股东权益	所有者权益合计
	股本	其他权益工具 优先股 永续债 其他	资本公积	减:库存股	其他综合收益 专项储备	盈余公积	一般风险准备	未分配利润	其他	小计		
一、上年期末余额	150,454,163.00		2,546,502,695.28		-55,594,319.42	83,022,672.00		2,314,438,526.05		5,038,823,536.91	133,162,991.55	5,171,986,528.46
加:会计政策变更												
前期差错更正												
同一控制下企业合并												
其他												
二、本年期初余额	150,454,163.00		2,546,502,695.28		-55,594,319.42	83,022,672.00		2,314,438,526.05		5,038,823,536.91	133,162,991.55	5,171,986,528.46
三、本期增减变动金额(减少以“-”号填列)	977,700.00		182,037,868.11		-154,575,659.36			1,156,785,053.00		1,155,222,661.75	21,509,841.98	1,176,732,503.73
(一)综合收益总额					-154,575,659.36			1,471,781,328.04		1,317,185,668.68	22,097,087.60	1,339,282,756.28
(二)所有者投入和减少资本	977,700.00		182,037,868.11							153,015,288.11	1,412,774.38	154,428,062.49
1.所有者投入的普通股	977,700.00		112,338,297.00							113,315,997.00		113,315,997.00
2.其他权益工具持有者投入资本												
3.股份支付计入所有者权益的金额												
4.其他			39,699,271.11							39,699,271.11	1,050,783.86	40,750,054.97
(三)利润分配												
1.提取盈余公积											361,990.52	361,990.52
2.提取一般风险准备												
3.对所有者(或股东)的分配								-314,978,275.04		-314,978,275.04	-2,000,000.00	-316,978,275.04
4.其他												
(四)所有者权益内部结转												
1.资本公积转增资本(或股本)												
2.盈余公积转增资本(或股本)												
3.盈余公积弥补亏损												
4.设定受益计划变动额结转留存收益												
5.其他综合收益结转留存收益												
6.其他												
(五)专项储备												
1.本期提取												
2.本期使用												
(六)其他												
四、本期期末余额	151,431,863.00		2,698,540,263.39		-210,170,178.78	83,022,672.00		3,471,221,579.05		6,194,046,196.66	154,672,833.53	6,348,719,030.19

公司负责人:  赖杰印

主管会计工作负责人:  司维

会计机构负责人:  司维


公司负责人:  赖杰印



浙江春风动力股份有限公司  
合并所有者权益变动表 (续)

2024年1-12月  
(除特别说明外,金额单位均为人民币元)


项目	2023年度										所有者权益合计	
	归属于母公司所有者权益											
	实收资本(或股本)	其他权益工具 优先股 永续债 其他	资本公积	减:库存股	其他综合收益 其他权益工具 专项储备	盈余公积	一般风险准备	未分配利润	其他	小计		少数股东权益
一、上年期末余额	149,831,963.00		2,435,423,037.28		24,653,007.65	83,022,672.00		1,519,059,756.70		4,211,991,036.63	83,051,213.30	4,295,042,249.93
加:会计政策变更												
前期差错更正												
同一控制下企业合并												
其他												
二、本年期初余额	149,831,963.00		2,435,423,037.28		24,653,007.65	83,022,672.00		1,519,059,756.70		4,211,991,036.63	83,051,213.30	4,295,042,249.93
三、本期增减变动金额(减少以“-”号填列)	622,200.00		111,079,658.00		-80,248,127.07			795,378,769.35		826,832,500.28	50,111,778.25	876,944,278.53
(一)综合收益总额	622,200.00		111,079,658.00		-80,248,127.07			1,007,519,139.18		927,271,012.11	49,188,189.38	976,459,201.49
1.所有者投入的普通股	622,200.00									111,701,858.00	923,568.87	112,625,416.87
2.其他权益工具持有者投入资本	622,200.00									74,825,772.00		74,825,772.00
3.股份支付计入所有者权益的金额												
4.其他			36,876,086.00							36,876,086.00	923,568.87	37,799,674.87
(二)利润分配												
1.提取盈余公积												
2.提取一般风险准备												
3.对所有者(或股东)的分配												
4.其他												
(三)所有者权益内部结转												
1.资本公积转增资本(或股本)												
2.盈余公积转增资本(或股本)												
3.盈余公积弥补亏损												
4.设定受益计划变动额结转留存收益												
5.其他综合收益结转留存收益												
6.其他												
(四)专项储备												
1.本期提取												
2.本期使用												
(六)其他												
四、本期期末余额	150,454,163.00		2,546,502,695.28		-55,594,919.42	83,022,672.00		2,314,438,526.05		5,038,823,536.91	133,162,991.55	5,171,986,528.46

公司负责人: 



主管会计工作负责人: 



会计机构负责人: 




浙江春风动力股份有限公司  
母公司所有者权益变动表

2024年1-12月  
(除特别说明外, 金额单位均为人民币元)


项目	2024年度						所有者权益合计
	股本	其他权益工具		资本公积	减: 库存股	其他综合收益	
		优先股	永续债				
一、上年期末余额	150,454,163.00			2,548,682,889.38			4,696,691,673.59
加: 会计政策变更							
前期差错更正							
其他							
二、本年期初余额	150,454,163.00			2,548,682,889.38			4,696,691,673.59
三、本期增减变动金额(减少以“-”号填列)	977,700.00			152,040,177.94			1,118,793,365.16
(一) 综合收益总额							1,433,771,640.20
(二) 所有者投入和减少资本	977,700.00			152,040,177.94			153,017,877.94
1. 所有者投入的普通股	977,700.00			112,338,297.00			113,315,997.00
2. 其他权益工具持有者投入资本							
3. 股份支付计入所有者权益的金额				39,701,880.94			39,701,880.94
4. 其他							
(三) 利润分配							
1. 提取盈余公积							
2. 对所有者(或股东)的分配							-314,978,275.04
3. 其他							
(四) 所有者权益内部结转							
1. 资本公积转增资本(或股本)							
2. 盈余公积转增资本(或股本)							
3. 盈余公积弥补亏损							
4. 设定受益计划变动额结转留存收益							
5. 其他综合收益结转留存收益							
6. 其他							
(五) 专项储备							
1. 本期提取							
2. 本期使用							
(六) 其他							
四、本期末余额	151,431,863.00			2,700,723,067.32			5,968,502,916.69

公司负责人: 



主管会计工作负责人: 



会计机构负责人: 





浙江春风动力股份有限公司  
母公司所有者权益变动表（续）

2024年1-12月

（除特别说明外，金额单位均为人民币元）

项目	2023年度			其他综合收益	专项储备	盈余公积	未分配利润	所有者权益合计
	股本	其他权益工具 优先股 永续债 其他	资本公积					
一、上年期末余额	149,831,963.00		2,436,679,642.52			83,022,672.00	1,284,073,635.43	3,953,607,912.95
加：会计政策变更			330,100,977.77					
前期差错更正								
其他								
二、本年期初余额	149,831,963.00		2,436,679,642.52			83,022,672.00	1,284,073,635.43	3,953,607,912.95
三、本期增减变动金额（减少以“-”号填列）	622,200.00		112,003,246.86				630,458,313.78	743,083,760.64
（一）综合收益总额							842,598,683.61	842,598,683.61
（二）所有者投入和减少资本	622,200.00		112,003,246.86					112,625,446.86
1. 所有者投入的普通股	622,200.00		74,203,572.00					74,825,772.00
2. 其他权益工具持有者投入资本								
3. 股份支付计入所有者权益的金额								
4. 其他			37,799,674.86					37,799,674.86
（三）利润分配								
1. 提取盈余公积							-212,140,369.83	-212,140,369.83
2. 对所有者（或股东）的分配								
3. 其他								
（四）所有者权益内部结转								
1. 资本公积转增资本（或股本）								
2. 盈余公积转增资本（或股本）								
3. 盈余公积弥补亏损								
4. 设定受益计划变动额结转留存收益								
5. 其他综合收益结转留存收益								
6. 其他								
（五）专项储备								
1. 本期提取								
2. 本期使用								
（六）其他								
四、本期末余额	150,454,163.00		2,548,682,889.38			83,022,672.00	1,914,531,949.21	4,696,691,673.59

公司负责人：

*赖民印*



主管会计工作负责人：

*司维*



会计机构负责人：

*司维*



## 浙江春风动力股份有限公司 二〇二四年度财务报表附注 (除特殊注明外, 金额单位均为人民币元)

### 一、 公司基本情况

浙江春风动力股份有限公司(以下简称“公司”或“本公司”)是在原春风控股集团杭州摩托车制造有限公司基础上整体变更设立的股份有限公司,由春风控股集团有限公司、乐清春风贸易有限公司、杭州国通实业投资有限公司、杭州远朗实业投资有限公司、朱向阳、范后乐、钱有恒、冯枫、朱方志和任慧康作为发起人,股本总额为 8,000 万股(每股面值人民币 1 元)。公司的统一社会信用代码:91330100757206158J。公司于 2017 年 8 月在上海证券交易所上市,所属行业为铁路、船舶、航空航天和其他运输设备制造业。

截至 2024 年 12 月 31 日止,本公司累计发行股本总数 15,143.19 万股,注册资本为 15,143.19 万元,注册地:浙江省杭州市临平区余杭经济开发区五洲路 116 号。本公司实际从事的主要经营活动为全地形车、摩托车及休闲运动装备等产品的研发、生产和销售。

本公司的母公司为春风控股集团有限公司,本公司的实际控制人为赖国贵。

本财务报表业经公司全体董事于 2025 年 4 月 15 日批准报出。

### 二、 财务报表的编制基础

#### (一) 编制基础

本财务报表按照财政部颁布的《企业会计准则——基本准则》和各项具体会计准则、企业会计准则应用指南、企业会计准则解释及其他相关规定(以下合称“企业会计准则”),以及中国证券监督管理委员会《公开发行证券的公司信息披露编报规则第 15 号——财务报告的一般规定》的相关规定编制。

#### (二) 持续经营

本财务报表以持续经营为基础编制。

### 三、 重要会计政策及会计估计

#### (一) 遵循企业会计准则的声明

本财务报表符合财政部颁布的企业会计准则的要求,真实、完整地反映了本公司 2024 年 12 月 31 日的合并及母公司财务状况以及 2024 年度的合并及母公司经营成果和现金流量。

**(二) 会计期间**

自公历 1 月 1 日起至 12 月 31 日止为一个会计年度。

**(三) 营业周期**

本公司营业周期为 12 个月。

**(四) 记账本位币**

本公司采用人民币为记账本位币。

**(五) 同一控制下和非同一控制下企业合并的会计处理方法**

同一控制下企业合并：合并方在企业合并中取得的资产和负债（包括最终控制方收购被合并方而形成的商誉），按照合并日被合并方资产、负债在最终控制方合并财务报表中的账面价值为基础计量。在合并中取得的净资产账面价值与支付的合并对价账面价值（或发行股份面值总额）的差额，调整资本公积中的股本溢价，资本公积中的股本溢价不足冲减的，调整留存收益。

非同一控制下企业合并：合并成本为购买方在购买日为取得被购买方的控制权而付出的资产、发生或承担的负债以及发行的权益性证券的公允价值。合并成本大于合并中取得的被购买方可辨认净资产公允价值份额的差额，确认为商誉；合并成本小于合并中取得的被购买方可辨认净资产公允价值份额的差额，计入当期损益。在合并中取得的被购买方符合确认条件的各项可辨认资产、负债及或有负债在购买日按公允价值计量。

为企业合并发生的直接相关费用于发生时计入当期损益；为企业合并而发行权益性证券或债务性证券的交易费用，计入权益性证券或债务性证券的初始确认金额。

**(六) 控制的判断标准和合并财务报表的编制方法**

**1、 控制的判断标准**

合并财务报表的合并范围以控制为基础确定，合并范围包括本公司及全部子公司。控制，是指公司拥有对被投资方的权力，通过参与被投资方的相关活动而享有可变回报，并且有能力运用对被投资方的权力影响其回报金额。

**2、 合并程序**

本公司将整个企业集团视为一个会计主体，按照统一的会计政策编制合并财务报表，反映本企业集团整体财务状况、经营成果和现金流量。本公司与子公司、子公司相互之间发生的内部交易的影响予以抵销。内部交易表明相关



资产发生减值损失的，全额确认该部分损失。如子公司采用的会计政策、会计期间与本公司不一致的，在编制合并财务报表时，按本公司的会计政策、会计期间进行必要的调整。

子公司所有者权益、当期净损益和当期综合收益中属于少数股东的份额分别在合并资产负债表中所有者权益项目下、合并利润表中净利润项目下和综合收益总额项目下单独列示。子公司少数股东分担的当期亏损超过了少数股东在该子公司期初所有者权益中所享有份额而形成的余额，冲减少数股东权益。

#### （1）增加子公司或业务

在报告期内，因同一控制下企业合并增加子公司或业务的，将子公司或业务合并当期期初至报告期末的经营成果和现金流量纳入合并财务报表，同时对合并财务报表的期初数和比较报表的相关项目进行调整，视同合并后的报告主体自最终控制方开始控制时点起一直存在。

因追加投资等原因能够对同一控制下的被投资方实施控制的，在取得被合并方控制权之前持有的股权投资，在取得原股权之日与合并方和被合并方同处于同一控制之日孰晚日起至合并日之间已确认有关损益、其他综合收益以及其他净资产变动，分别冲减比较报表期间的期初留存收益或当期损益。

在报告期内，因非同一控制下企业合并增加子公司或业务的，以购买日确定的各项可辨认资产、负债及或有负债的公允价值为基础自购买日起纳入合并财务报表。

因追加投资等原因能够对非同一控制下的被投资方实施控制的，对于购买日之前持有的被购买方的股权，按照该股权在购买日的公允价值进行重新计量，公允价值与其账面价值的差额计入当期投资收益。购买日之前持有的被购买方的股权涉及的以后可重分类进损益的其他综合收益、权益法核算下的其他所有者权益变动转为购买日所属当期投资收益。

#### （2）处置子公司

##### ①一般处理方法

因处置部分股权投资或其他原因丧失了对被投资方控制权时，对于处置后的剩余股权投资，按照其在丧失控制权日的公允价值进行重新计量。处置股权取得的对价与剩余股权公允价值之和，减去按原持股比例计算应享有原有子公司自购买日或合并日开始持续计算的净资产的份额与商誉之和的差额，计入丧失控制权当期的投资收益。与原有子公司股权投资相关的以后可重分类进损益的其他综合收益、权益法核算下的其他所有者权益变动，在丧失控制权时转为当期投资收益。

##### ②分步处置子公司

通过多次交易分步处置对子公司股权投资直至丧失控制权的，处置对子公司股权投资的各项交易的条款、条件以及经济影响符合以下一种或多种情况，通常表明该多次交易事项为一揽子交易：

- i. 这些交易是同时或者在考虑了彼此影响的情况下订立的；
- ii. 这些交易整体才能达成一项完整的商业结果；
- iii. 一项交易的发生取决于其他至少一项交易的发生；
- iv. 一项交易单独看是不经济的，但是和其他交易一并考虑时是经济的。

各项交易属于一揽子交易的，将各项交易作为一项处置子公司并丧失控制权的交易进行会计处理；在丧失控制权之前每一次处置价款与处置投资对应的享有该子公司净资产份额的差额，在合并财务报表中确认为其他综合收益，在丧失控制权时一并转入丧失控制权当期的损益。

各项交易不属于一揽子交易的，在丧失控制权之前，按不丧失控制权的情况下部分处置对子公司的股权投资进行会计处理；在丧失控制权时，按处置子公司一般处理方法进行会计处理。

### （3）购买子公司少数股权

因购买少数股权新取得的长期股权投资与按照新增持股比例计算应享有子公司自购买日或合并日开始持续计算的净资产份额之间的差额，调整合并资产负债表中的资本公积中的股本溢价，资本公积中的股本溢价不足冲减的，调整留存收益。

### （4）不丧失控制权的情况下部分处置对子公司的股权投资

处置价款与处置长期股权投资相对应享有子公司自购买日或合并日开始持续计算的净资产份额之间的差额，调整合并资产负债表中的资本公积中的股本溢价，资本公积中的股本溢价不足冲减的，调整留存收益。

## （七） 现金及现金等价物的确定标准

现金，是指本公司的库存现金以及可以随时用于支付的存款。现金等价物，是指本公司持有的期限短、流动性强、易于转换为已知金额的现金、价值变动风险很小的投资。

## （八） 外币业务和外币报表折算

### 1、 外币业务

外币业务采用交易发生日的即期汇率作为折算汇率将外币金额折合成人民币记账。

资产负债表日外币货币性项目余额按资产负债表日即期汇率折算，由此产生的汇兑差额，除属于与购建符合资本化条件的资产相关的外币专门借款产生的汇兑差额按照借款费用资本化的原则处理外，均计入当期损益。

## 2、 外币财务报表的折算

资产负债表中的资产和负债项目，采用资产负债表日的即期汇率折算；所有者权益项目除“未分配利润”项目外，其他项目采用发生时的即期汇率折算。利润表中的收入和费用项目，采用交易发生日的即期汇率（或：采用按照系统合理的方法确定的、与交易发生日即期汇率近似的汇率）折算。

处置境外经营时，将与该境外经营相关的外币财务报表折算差额，自所有者权益项目转入处置当期损益。

## (九) 金融工具

本公司在成为金融工具合同的一方时，确认一项金融资产、金融负债或权益工具。

### 1、 金融工具的分类

根据本公司管理金融资产的业务模式和金融资产的合同现金流量特征，金融资产于初始确认时分类为：以摊余成本计量的金融资产、以公允价值计量且其变动计入其他综合收益的金融资产和以公允价值计量且其变动计入当期损益的金融资产。

本公司将同时符合下列条件且未被指定为以公允价值计量且其变动计入当期损益的金融资产，分类为以摊余成本计量的金融资产：

- 业务模式是以收取合同现金流量为目标；
- 合同现金流量仅为对本金和以未偿付本金金额为基础的利息的支付。

本公司将同时符合下列条件且未被指定为以公允价值计量且其变动计入当期损益的金融资产，分类为以公允价值计量且其变动计入其他综合收益的金融资产（债务工具）：

- 业务模式既以收取合同现金流量又以出售该金融资产为目标；
- 合同现金流量仅为对本金和以未偿付本金金额为基础的利息的支付。

对于非交易性权益工具投资，本公司可以在初始确认时将其不可撤销地指定为以公允价值计量且其变动计入其他综合收益的金融资产（权益工具）。该指定在单项投资的基础上作出，且相关投资从发行者的角度符合权益工具的定义。

除上述以摊余成本计量和以公允价值计量且其变动计入其他综合收益的金融资产外，本公司将其余所有的金融资产分类为以公允价值计量且其变动计入当期损益的金融资产。在初始确认时，如果能够消除或显著减少会计错配，本公司可以将本应分类为以摊余成本计量或以公允价值计量且其变动计入其他综合收益的金融资产不可撤销地指定为以公允价值计量且其变动计入当期损益的金融资产。

金融负债于初始确认时分类为：以公允价值计量且其变动计入当期损益的金融负债和以摊余成本计量的金融负债。

符合以下条件之一的金融负债可在初始计量时指定为以公允价值计量且其变动计入当期损益的金融负债：

- 1) 该项指定能够消除或显著减少会计错配。
- 2) 根据正式书面文件载明的企业风险管理或投资策略，以公允价值为基础对金融负债组合或金融资产和金融负债组合进行管理和业绩评价，并在企业内部以此为基础向关键管理人员报告。
- 3) 该金融负债包含需单独分拆的嵌入衍生工具。

## 2、金融工具的确认依据和计量方法

### (1) 以摊余成本计量的金融资产

以摊余成本计量的金融资产包括应收票据、应收账款、其他应收款、长期应收款、债权投资等，按公允价值进行初始计量，相关交易费用计入初始确认金额；不包含重大融资成分的应收账款以及本公司决定不考虑不超过一年的融资成分的应收账款，以合同交易价格进行初始计量。

持有期间采用实际利率法计算的利息计入当期损益。

收回或处置时，将取得的价款与该金融资产账面价值之间的差额计入当期损益。

### (2) 以公允价值计量且其变动计入其他综合收益的金融资产（债务工具）

以公允价值计量且其变动计入其他综合收益的金融资产（债务工具）包括应收款项融资、其他债权投资等，按公允价值进行初始计量，相关交易费用计入初始确认金额。该金融资产按公允价值进行后续计量，公允价值变动除采用实际利率法计算的利息、减值损失或利得和汇兑损益之外，均计入其他综合收益。

终止确认时，之前计入其他综合收益的累计利得或损失从其他综合收益中转出，计入当期损益。

### (3) 以公允价值计量且其变动计入其他综合收益的金融资产（权益工具）

以公允价值计量且其变动计入其他综合收益的金融资产（权益工具）包括其他权益工具投资等，按公允价值进行初始计量，相关交易费用计入初始确认金额。该金融资产按公允价值进行后续计量，公允价值变动计入其他综合收益。取得的股利计入当期损益。

终止确认时，之前计入其他综合收益的累计利得或损失从其他综合收益中转出，计入留存收益。

(4) 以公允价值计量且其变动计入当期损益的金融资产

以公允价值计量且其变动计入当期损益的金融资产包括交易性金融资产、衍生金融资产、其他非流动金融资产等，按公允价值进行初始计量，相关交易费用计入当期损益。该金融资产按公允价值进行后续计量，公允价值变动计入当期损益。

(5) 以公允价值计量且其变动计入当期损益的金融负债

以公允价值计量且其变动计入当期损益的金融负债包括交易性金融负债、衍生金融负债等，按公允价值进行初始计量，相关交易费用计入当期损益。该金融负债按公允价值进行后续计量，公允价值变动计入当期损益。终止确认时，其账面价值与支付的对价之间的差额计入当期损益。

(6) 以摊余成本计量的金融负债

以摊余成本计量的金融负债包括短期借款、应付票据、应付账款、其他应付款、长期借款、应付债券、长期应付款，按公允价值进行初始计量，相关交易费用计入初始确认金额。

持有期间采用实际利率法计算的利息计入当期损益。

终止确认时，将支付的对价与该金融负债账面价值之间的差额计入当期损益。

### 3、 金融资产终止确认和金融资产转移的确认依据和计量方法

满足下列条件之一时，本公司终止确认金融资产：

- 收取金融资产现金流量的合同权利终止；
- 金融资产已转移，且已将金融资产所有权上几乎所有的风险和报酬转移给转入方；
- 金融资产已转移，虽然本公司既没有转移也没有保留金融资产所有权上几乎所有的风险和报酬，但是未保留对金融资产的控制。

本公司与交易对手方修改或者重新议定合同而且构成实质性修改的，则终止确认原金融资产，同时按照修改后的条款确认一项新金融资产。

发生金融资产转移时，如保留了金融资产所有权上几乎所有的风险和报酬的，则不终止确认该金融资产。

在判断金融资产转移是否满足上述金融资产终止确认条件时，采用实质重于形式的原则。

公司将金融资产转移区分为金融资产整体转移和部分转移。金融资产整体转移满足终止确认条件的，将下列两项金额的差额计入当期损益：

- (1) 所转移金融资产的账面价值；

(2) 因转移而收到的对价，与原直接计入所有者权益的公允价值变动累计额（涉及转移的金融资产为以公允价值计量且其变动计入其他综合收益的金融资产（债务工具）的情形）之和。

金融资产部分转移满足终止确认条件的，将所转移金融资产整体的账面价值，在终止确认部分和未终止确认部分之间，按照各自的相对公允价值进行分摊，并将下列两项金额的差额计入当期损益：

(1) 终止确认部分的账面价值；

(2) 终止确认部分的对价，与原直接计入所有者权益的公允价值变动累计额中对应终止确认部分的金额（涉及转移的金融资产为以公允价值计量且其变动计入其他综合收益的金融资产（债务工具）的情形）之和。

金融资产转移不满足终止确认条件的，继续确认该金融资产，所收到的对价确认为一项金融负债。

#### 4、 金融负债终止确认

金融负债的现时义务全部或部分已经解除的，则终止确认该金融负债或其一部分；本公司若与债权人签定协议，以承担新金融负债方式替换现存金融负债，且新金融负债与现存金融负债的合同条款实质上不同的，则终止确认现存金融负债，并同时确认新金融负债。

对现存金融负债全部或部分合同条款作出实质性修改的，则终止确认现存金融负债或其一部分，同时将修改条款后的金融负债确认为一项新金融负债。

金融负债全部或部分终止确认时，终止确认的金融负债账面价值与支付对价（包括转出的非现金资产或承担的新金融负债）之间的差额，计入当期损益。

本公司若回购部分金融负债的，在回购日按照继续确认部分与终止确认部分的相对公允价值，将该金融负债整体的账面价值进行分配。分配给终止确认部分的账面价值与支付的对价（包括转出的非现金资产或承担的新金融负债）之间的差额，计入当期损益。

#### 5、 金融资产和金融负债的公允价值的确定方法

存在活跃市场的金融工具，以活跃市场中的报价确定其公允价值。不存在活跃市场的金融工具，采用估值技术确定其公允价值。在估值时，本公司采用在当前情况下适用并且有足够可利用数据和其他信息支持的估值技术，选择与市场参与者在相关资产或负债的交易中所考虑的资产或负债特征相一致的输入值，并优先使用相关可观察输入值。只有在相关可观察输入值无法取得或取得不切实可行的情况下，才使用不可观察输入值。

## 6、 金融工具减值的测试方法及会计处理方法

本公司对以摊余成本计量的金融资产、以公允价值计量且其变动计入其他综合收益的金融资产（债务工具）和财务担保合同等以预期信用损失为基础进行减值会计处理。

本公司考虑有关过去事项、当前状况以及对未来经济状况的预测等合理且有依据的信息，以发生违约的风险为权重，计算合同应收的现金流量与预期能收到的现金流量之间差额的现值的概率加权金额，确认预期信用损失。

对于由《企业会计准则第 14 号——收入》规范的交易形成的应收款项和合同资产，无论是否包含重大融资成分，本公司始终按照相当于整个存续期内预期信用损失的金额计量其损失准备。

对于由《企业会计准则第 21 号——租赁》规范的交易形成的租赁应收款，本公司选择始终按照相当于整个存续期内预期信用损失的金额计量其损失准备。对于其他金融工具，本公司在每个资产负债表日评估相关金融工具的信用风险自初始确认后的变动情况。

本公司通过比较金融工具在资产负债表日发生违约的风险与在初始确认日发生违约的风险，以确定金融工具预计存续期内发生违约风险的相对变化，以评估金融工具的信用风险自初始确认后是否已显著增加。通常逾期超过 30 日，本公司即认为该金融工具的信用风险已显著增加，除非有确凿证据证明该金融工具的信用风险自初始确认后并未显著增加。

如果金融工具于资产负债表日的信用风险较低，本公司即认为该金融工具的信用风险自初始确认后并未显著增加。

如果该金融工具的信用风险自初始确认后已显著增加，本公司按照相当于该金融工具整个存续期内预期信用损失的金额计量其损失准备；如果该金融工具的信用风险自初始确认后并未显著增加，本公司按照相当于该金融工具未来 12 个月内预期信用损失的金额计量其损失准备。由此形成的损失准备的增加或转回金额，作为减值损失或利得计入当期损益。对于以公允价值计量且其变动计入其他综合收益的金融资产（债务工具），在其他综合收益中确认其损失准备，并将减值损失或利得计入当期损益，且不减少该金融资产在资产负债表中列示的账面价值。

如果有客观证据表明某项应收款项已经发生信用减值，则本公司在单项基础上对该应收款项计提减值准备。

除单项计提坏账准备的上述应收款项外，本公司依据信用风险特征将其余金融工具划分为若干组合，在组合基础上确定预期信用损失。本公司对应收账款、其他应收款计提预期信用损失的组合类别及确定依据如下：



项目	组合类别	确定依据
应收账款、其他应收款	账龄组合	参考历史信用损失经验，结合当前状况以及对未来经济状况的预测，编制账龄与预期信用损失率对照表，计算预期信用损失
应收账款、其他应收款	关联方组合	合并范围内关联方的应收账款、其他应收款。参考历史信用损失经验，结合当前状况以及对未来经济状况的预测，通过违约风险敞口和整个存续期预期信用损失率，计算预期信用损失

本公司以应收账款、其他应收款确认时点开始计算账龄，按先发生先收回的原则统计各期末账龄。

账龄组合的账龄与预期信用损失率对照表：

账龄	预期信用损失率（%）
6个月以内	0
7-12个月	10
1-2年	30
2-3年	50
3年以上	100

本公司不再合理预期金融资产合同现金流量能够全部或部分收回的，直接减记该金融资产的账面余额。

## (十) 存货

### 1、 存货的分类和成本

存货分类为：在途物资、原材料、周转材料、自制半成品、库存商品、在产品、发出商品、委托加工物资等。

存货按成本进行初始计量，存货成本包括采购成本、加工成本和其他使存货达到目前场所和状态所发生的支出。

### 2、 发出存货的计价方法

存货发出时按加权平均法计价。

### 3、 存货的盘存制度

采用永续盘存制。

#### 4、 低值易耗品和包装物的摊销方法

- (1) 低值易耗品采用一次转销法；
- (2) 包装物采用一次转销法。

#### 5、 存货跌价准备的确认标准和计提方法

资产负债表日，存货应当按照成本与可变现净值孰低计量。当存货成本高于其可变现净值的，应当计提存货跌价准备。可变现净值，是指在日常活动中，存货的估计售价减去至完工时估计将要发生的成本、估计的销售费用以及相关税费后的金额。

产成品、库存商品和用于出售的材料等直接用于出售的商品存货，在正常生产经营过程中，以该存货的估计售价减去估计的销售费用和相关税费后的金额，确定其可变现净值；需要经过加工的材料存货，在正常生产经营过程中，以所生产的产成品的估计售价减去至完工时估计将要发生的成本、估计的销售费用和相关税费后的金额，确定其可变现净值；为执行销售合同或者劳务合同而持有的存货，其可变现净值以合同价格为基础计算，若持有存货的数量多于销售合同订购数量的，超出部分的存货的可变现净值以一般销售价格为基础计算。

计提存货跌价准备后，如果以前减记存货价值的影响因素已经消失，导致存货的可变现净值高于其账面价值的，在原已计提的存货跌价准备金额内予以转回，转回的金额计入当期损益。

### (十一) 合同资产

#### 1、 合同资产的确认方法及标准

本公司根据履行履约义务与客户付款之间的关系在资产负债表中列示合同资产或合同负债。本公司已向客户转让商品或提供服务而有权收取对价的权利（且该权利取决于时间流逝之外的其他因素）列示为合同资产。同一合同下的合同资产和合同负债以净额列示。本公司拥有的、无条件（仅取决于时间流逝）向客户收取对价的权利作为应收款项单独列示。

#### 2、 合同资产预期信用损失的确定方法及会计处理方法

合同资产的预期信用损失的确定方法及会计处理方法详见本附注“（九）6、金融工具减值的测试方法及会计处理方法”。

## (十二) 长期股权投资

### 1、 共同控制、重大影响的判断标准

共同控制，是指按照相关约定对某项安排所共有的控制，并且该安排的相关活动必须经过分享控制权的参与方一致同意后才能决策。本公司与其他合营方一同对被投资单位实施共同控制且对被投资单位净资产享有权利的，被投资单位为本公司的合营企业。

重大影响，是指对被投资单位的财务和经营决策有参与决策的权力，但并不能够控制或者与其他方一起共同控制这些政策的制定。本公司能够对被投资单位施加重大影响的，被投资单位为本公司联营企业。

### 2、 初始投资成本的确定

#### (1) 企业合并形成的长期股权投资

对于同一控制下的企业合并形成的对子公司的长期股权投资，在合并日按照取得被合并方所有者权益在最终控制方合并财务报表中的账面价值的份额作为长期股权投资的初始投资成本。长期股权投资初始投资成本与支付对价账面价值之间的差额，调整资本公积中的股本溢价；资本公积中的股本溢价不足冲减时，调整留存收益。因追加投资等原因能够对同一控制下的被投资单位实施控制的，按上述原则确认的长期股权投资的初始投资成本与达到合并前的长期股权投资账面价值加上合并日进一步取得股份新支付对价的账面价值之和的差额，调整股本溢价，股本溢价不足冲减的，冲减留存收益。

对于非同一控制下的企业合并形成的对子公司的长期股权投资，按照购买日确定的合并成本作为长期股权投资的初始投资成本。因追加投资等原因能够对非同一控制下的被投资单位实施控制的，按照原持有的股权投资账面价值加上新增投资成本之和作为初始投资成本。

#### (2) 通过企业合并以外的其他方式取得的长期股权投资

以支付现金方式取得的长期股权投资，按照实际支付的购买价款作为初始投资成本。

以发行权益性证券取得的长期股权投资，按照发行权益性证券的公允价值作为初始投资成本。

### 3、 后续计量及损益确认方法

#### (1) 成本法核算的长期股权投资

公司对子公司的长期股权投资，采用成本法核算，除非投资符合持有待售的条件。除取得投资时实际支付的价款或对价中包含的已宣告但尚未发放的现金股利或利润外，公司按照享有被投资单位宣告发放的现金股利或利润确认当期投资收益。

### （2）权益法核算的长期股权投资

对联营企业和合营企业的长期股权投资，采用权益法核算。初始投资成本大于投资时应享有被投资单位可辨认净资产公允价值份额的差额，不调整长期股权投资的初始投资成本；初始投资成本小于投资时应享有被投资单位可辨认净资产公允价值份额的差额，计入当期损益，同时调整长期股权投资的成本。

公司按照应享有或应分担的被投资单位实现的净损益和其他综合收益的份额，分别确认投资收益和其他综合收益，同时调整长期股权投资的账面价值；按照被投资单位宣告分派的利润或现金股利计算应享有的部分，相应减少长期股权投资的账面价值；对于被投资单位除净损益、其他综合收益和利润分配以外所有者权益的其他变动（简称“其他所有者权益变动”），调整长期股权投资的账面价值并计入所有者权益。

在确认应享有被投资单位净损益、其他综合收益及其他所有者权益变动的份额时，以取得投资时被投资单位可辨认净资产的公允价值为基础，并按照公司的会计政策及会计期间，对被投资单位的净利润和其他综合收益等进行调整后确认。

公司与联营企业、合营企业之间发生的未实现内部交易损益按照应享有的比例计算归属于公司的部分，予以抵销，在此基础上确认投资收益，但投出或出售的资产构成业务的除外。与被投资单位发生的未实现内部交易损失，属于资产减值损失的，全额确认。

公司对合营企业或联营企业发生的净亏损，除负有承担额外损失义务外，以长期股权投资的账面价值以及其他实质上构成对合营企业或联营企业净投资的长期权益减记至零为限。合营企业或联营企业以后实现净利润的，公司在收益分享额弥补未确认的亏损分担额后，恢复确认收益分享额。

### （3）长期股权投资的处置

处置长期股权投资，其账面价值与实际取得价款的差额，计入当期损益。

部分处置权益法核算的长期股权投资，剩余股权仍采用权益法核算的，原权益法核算确认的其他综合收益采用与被投资单位直接处置相关资产或负债相同的基础按相应比例结转，其他所有者权益变动按比例结转入当期损益。

因处置股权投资等原因丧失了对被投资单位的共同控制或重大影响的，原股权投资因采用权益法核算而确认的其他综合收益，在终止采用权益法核算时采用与被投资单位直接处置相关资产或负债相同的基础进行会计处理，其他所有者权益变动在终止采用权益法核算时全部转入当期损益。

因处置部分股权投资等原因丧失了对被投资单位控制权的，在编制个别财务

报表时，剩余股权能够对被投资单位实施共同控制或重大影响的，改按权益法核算，并对该剩余股权视同自取得时即采用权益法核算进行调整，对于取得被投资单位控制权之前确认的其他综合收益采用与被投资单位直接处置相关资产或负债相同的基础按比例结转，因采用权益法核算确认的其他所有者权益变动按比例结转入当期损益；剩余股权不能对被投资单位实施共同控制或施加重大影响的，确认为金融资产，其在丧失控制之日的公允价值与账面价值间的差额计入当期损益，对于取得被投资单位控制权之前确认的其他综合收益和其他所有者权益变动全部结转。

通过多次交易分步处置对子公司股权投资直至丧失控制权，属于一揽子交易的，各项交易作为一项处置子公司股权投资并丧失控制权的交易进行会计处理；在丧失控制权之前每一次处置价款与所处置的股权对应的长期股权投资账面价值之间的差额，在个别财务报表中，先确认为其他综合收益，到丧失控制权时再一并转入丧失控制权的当期损益。不属于一揽子交易的，对每一项交易分别进行会计处理。

### (十三) 固定资产

#### 1、 固定资产的确认和初始计量

固定资产指为生产商品、提供劳务、出租或经营管理而持有，并且使用寿命超过一个会计年度的有形资产。固定资产在同时满足下列条件时予以确认：

- (1) 与该固定资产有关的经济利益很可能流入企业；
- (2) 该固定资产的成本能够可靠地计量。

固定资产按成本（并考虑预计弃置费用因素的影响）进行初始计量。

与固定资产有关的后续支出，在与其有关的经济利益很可能流入且其成本能够可靠计量时，计入固定资产成本；对于被替换的部分，终止确认其账面价值；所有其他后续支出于发生时计入当期损益。

#### 2、 折旧方法

固定资产折旧采用年限平均法分类计提，根据固定资产类别、预计使用寿命和预计净残值率确定折旧率。对计提了减值准备的固定资产，则在未来期间按扣除减值准备后的账面价值及依据尚可使用年限确定折旧额。如固定资产各组成部分的使用寿命不同或者以不同方式为企业提供经济利益，则选择不同折旧率或折旧方法，分别计提折旧。

公司境外子公司拥有的具有永久性产权的土地不计提折旧。除具有永久性产权的土地外，其他固定资产折旧方法、折旧年限、残值率和年折旧率如下：

类别	折旧方法	折旧年限（年）	残值率（%）	年折旧率（%）
房屋及建筑物	年限平均法	10-40	5	9.50-2.375
机器设备	年限平均法	5-10	5	19.00-9.50
运输工具	年限平均法	5	5	19.00
电子及其他设备	年限平均法	5	5	19.00

### 3、 固定资产处置

当固定资产被处置、或者预期通过使用或处置不能产生经济利益时，终止确认该固定资产。固定资产出售、转让、报废或毁损的处置收入扣除其账面价值和相关税费后的金额计入当期损益。

#### (十四) 在建工程

在建工程按实际发生的成本计量。实际成本包括建筑成本、安装成本、符合资本化条件的借款费用以及其他为使在建工程达到预定可使用状态前所发生的必要支出。在建工程在达到预定可使用状态时，转入固定资产并自次月起开始计提折旧。本公司在建工程结转为固定资产的标准和时点如下：

类别	转为固定资产的标准和时点
房屋及建筑物	1、满足建筑完工验收标准； 2、建设工程达到预定可使用状态但尚未办理竣工决算的，自达到预定可使用状态之日起，根据工程实际造价转入固定资产。
机器设备	1、相关设备及其他配套设施已安装完毕； 2、设备经过调试可在一段时间内保持正常稳定运行。

#### (十五) 借款费用

##### 1、 借款费用资本化的确认原则

公司发生的借款费用，可直接归属于符合资本化条件的资产的购建或者生产的，予以资本化，计入相关资产成本；其他借款费用，在发生时根据其发生额确认为费用，计入当期损益。

符合资本化条件的资产，是指需要经过相当长时间的购建或者生产活动才能达到预定可使用或者可销售状态的固定资产、投资性房地产和存货等资产。

##### 2、 借款费用资本化期间

资本化期间，指从借款费用开始资本化时点到停止资本化时点的期间，借款费用暂停资本化的期间不包括在内。

借款费用同时满足下列条件时开始资本化：

(1) 资产支出已经发生，资产支出包括为购建或者生产符合资本化条件的资产而以支付现金、转移非现金资产或者承担带息债务形式发生的支出；

(2) 借款费用已经发生；

(3) 为使资产达到预定可使用或者可销售状态所必要的购建或者生产活动已经开始。

当购建或者生产符合资本化条件的资产达到预定可使用或者可销售状态时，借款费用停止资本化。

### 3、 暂停资本化期间

符合资本化条件的资产在购建或生产过程中发生的非正常中断、且中断时间连续超过 3 个月的，则借款费用暂停资本化；该项中断如是所购建或生产的符合资本化条件的资产达到预定可使用状态或者可销售状态必要的程序，则借款费用继续资本化。在中断期间发生的借款费用确认为当期损益，直至资产的购建或者生产活动重新开始后借款费用继续资本化。

### 4、 借款费用资本化率、资本化金额的计算方法

对于为购建或者生产符合资本化条件的资产而借入的专门借款，以专门借款当期实际发生的借款费用，减去尚未动用的借款资金存入银行取得的利息收入或进行暂时性投资取得的投资收益后的金额，来确定借款费用的资本化金额。

对于为购建或者生产符合资本化条件的资产而占用的一般借款，根据累计资产支出超过专门借款部分的资产支出加权平均数乘以所占用一般借款的资本化率，计算确定一般借款应予资本化的借款费用金额。资本化率根据一般借款加权平均实际利率计算确定。

在资本化期间内，外币专门借款本金及利息的汇兑差额，予以资本化，计入符合资本化条件的资产的成本。除外币专门借款之外的其他外币借款本金及其利息所产生的汇兑差额计入当期损益。

## (十六) 无形资产

### 1、 无形资产的计价方法

(1) 公司取得无形资产时按成本进行初始计量；

外购无形资产的成本，包括购买价款、相关税费以及直接归属于使该项资产达到预定用途所发生的其他支出。



(2) 后续计量

在取得无形资产时分析判断其使用寿命。

对于使用寿命有限的无形资产，在为企业带来经济利益的期限内摊销；无法预见无形资产为企业带来经济利益期限的，视为使用寿命不确定的无形资产，不予摊销。

**2、 使用寿命有限的无形资产的使用寿命估计情况**

项目	预计使用寿命	摊销方法	预计使用寿命的确定依据
土地使用权	50	年限平均法	土地使用权证
非专利技术	10	年限平均法	预计受益期限
软件	5	年限平均法	预计受益期限
特许权	10	年限平均法	预计受益期限

**3、 研发支出的归集范围**

公司进行研究与开发过程中发生的支出包括从事研发活动的人员的相关职工薪酬、耗用材料、相关折旧摊销费用等相关支出，并按以下方式进行归集：从事研发活动的人员的相关职工薪酬主要指直接从事研发活动的人员以及与研发活动密切相关的管理人员和直接服务人员的相关职工薪酬，耗用材料主要指直接投入研发活动的相关材料，相关折旧摊销费用主要指用于研发活动的固定资产或无形资产的折旧或摊销。

**4、 划分研究阶段和开发阶段的具体标准**

公司内部研究开发项目的支出分为研究阶段支出和开发阶段支出。

研究阶段：为获取并理解新的科学或技术知识等而进行的独创性的有计划调查、研究活动的阶段。

开发阶段：在进行商业性生产或使用前，将研究成果或其他知识应用于某项计划或设计，以生产出新的或具有实质性改进的材料、装置、产品等活动的阶段。

**5、 开发阶段支出资本化的具体条件**

研究阶段的支出，于发生时计入当期损益。开发阶段的支出同时满足下列条件的，确认为无形资产，不能满足下述条件的开发阶段的支出计入当期损益：

- (1) 完成该无形资产以使其能够使用或出售在技术上具有可行性；
- (2) 具有完成该无形资产并使用或出售的意图；

(3) 无形资产产生经济利益的方式，包括能够证明运用该无形资产生产的产品存在市场或无形资产自身存在市场，无形资产将在内部使用的，能够证明其有用性；

(4) 有足够的技术、财务资源和其他资源支持，以完成该无形资产的开发，并有能力使用或出售该无形资产；

(5) 归属于该无形资产开发阶段的支出能够可靠地计量。

无法区分研究阶段支出和开发阶段支出的，将发生的研发支出全部计入当期损益。

### (十七) 长期资产减值

长期股权投资、固定资产、在建工程、使用权资产、使用寿命有限的无形资产、油气资产等长期资产，于资产负债表日存在减值迹象的，进行减值测试。减值测试结果表明资产的可收回金额低于其账面价值的，按其差额计提减值准备并计入减值损失。可收回金额为资产的公允价值减去处置费用后的净额与资产预计未来现金流量的现值两者之间的较高者。资产减值准备按单项资产为基础计算并确认，如果难以对单项资产的可收回金额进行估计的，以该资产所属的资产组确定资产组的可收回金额。资产组是能够独立产生现金流入的最小资产组合。

对于因企业合并形成的商誉、使用寿命不确定的无形资产、尚未达到可使用状态的无形资产，无论是否存在减值迹象，至少在每年年度终了进行减值测试。

本公司进行商誉减值测试，对于因企业合并形成的商誉的账面价值，自购买日起按照合理的方法分摊至相关的资产组；难以分摊至相关的资产组的，将其分摊至相关的资产组组合。相关的资产组或者资产组组合，是能够从企业合并的协同效应中受益的资产组或者资产组组合。

在对包含商誉的相关资产组或者资产组组合进行减值测试时，如与商誉相关的资产组或者资产组组合存在减值迹象的，先对不包含商誉的资产组或者资产组组合进行减值测试，计算可收回金额，并与相关账面价值相比较，确认相应的减值损失。然后对包含商誉的资产组或者资产组组合进行减值测试，比较其账面价值与可收回金额，如可收回金额低于账面价值的，减值损失金额首先抵减分摊至资产组或者资产组组合中商誉的账面价值，再根据资产组或者资产组组合中除商誉之外的其他各项资产的账面价值所占比重，按比例抵减其他各项资产的账面价值。

上述资产减值损失一经确认，在以后会计期间不予转回。

## (十八) 长期待摊费用

长期待摊费用为已经发生但应由本期和以后各期负担的分摊期限在一年以上的各项费用。

各项费用的摊销期限及摊销方法为：

项目	摊销方法	摊销年限
装修工程	年限平均法	3-5 年
混凝土密封固化地坪工程	年限平均法	3-5 年
春风苑/厂区东西面管道工程	年限平均法	3-5 年
服务及培训费	年限平均法	3-5 年
软件使用费	年限平均法	3-5 年
产线改造工程	年限平均法	3-5 年
办公家具	年限平均法	3-5 年

## (十九) 合同负债

本公司根据履行履约义务与客户付款之间的关系在资产负债表中列示合同资产或合同负债。本公司已收或应收客户对价而应向客户转让商品或提供服务的义务列示为合同负债。同一合同下的合同资产和合同负债以净额列示。

## (二十) 职工薪酬

### 1、 短期薪酬的会计处理方法

本公司在职工为本公司提供服务的会计期间，将实际发生的短期薪酬确认为负债，并计入当期损益或相关资产成本。

本公司为职工缴纳的社会保险费和住房公积金，以及按规定提取的工会经费和职工教育经费，在职工为本公司提供服务的会计期间，根据规定的计提基础和计提比例计算确定相应的职工薪酬金额。

本公司发生的职工福利费，在实际发生时根据实际发生额计入当期损益或相关资产成本，其中，非货币性福利按照公允价值计量。

### 2、 离职后福利的会计处理方法

#### (1) 设定提存计划

本公司按当地政府的相关规定为职工缴纳基本养老保险和失业保险，在职工为本公司提供服务的会计期间，按以当地规定的缴纳基数和比例计算应缴纳金额，确认为负债，并计入当期损益或相关资产成本。此外，本公司还参与了由国家相关部门批准的企业年金计划/补充养老保险基金。本公司按职工工资总额的一定比例向年金计划/当地社会保险机构缴费，相应支出计入当期损益或相关资产成本。

## (2) 设定受益计划

本公司根据预期累计福利单位法确定的公式将设定受益计划产生的福利义务归属于职工提供服务的期间，并计入当期损益或相关资产成本。

设定受益计划义务现值减去设定受益计划资产公允价值所形成的赤字或盈余确认为一项设定受益计划净负债或净资产。设定受益计划存在盈余的，本公司以设定受益计划的盈余和资产上限两项的孰低者计量设定受益计划净资产。所有设定受益计划义务，包括预期在职工提供服务的年度报告期间结束后的十二个月内支付的义务，根据资产负债表日与设定受益计划义务期限和币种相匹配的国债或活跃市场上的高质量公司债券的市场收益率予以折现。

设定受益计划产生的服务成本和设定受益计划净负债或净资产的利息净额计入当期损益或相关资产成本；重新计量设定受益计划净负债或净资产所产生的变动计入其他综合收益，并且在后续会计期间不转回至损益，在原设定受益计划终止时在权益范围内将原计入其他综合收益的部分全部结转至未分配利润。

在设定受益计划结算时，按在结算日确定的设定受益计划义务现值和结算价格两者的差额，确认结算利得或损失。

## 3、 辞退福利的会计处理方法

本公司向职工提供辞退福利的，在下列两者孰早日确认辞退福利产生的职工薪酬负债，并计入当期损益：公司不能单方面撤回因解除劳动关系计划或裁减建议所提供的辞退福利时；公司确认与涉及支付辞退福利的重组相关的成本或费用时。

## (二十一) 预计负债

与或有事项相关的义务同时满足下列条件时，本公司将其确认为预计负债：

- (1) 该义务是本公司承担的现时义务；
- (2) 履行该义务很可能导致经济利益流出本公司；
- (3) 该义务的金额能够可靠地计量。

预计负债按履行相关现时义务所需的支出的最佳估计数进行初始计量。

在确定最佳估计数时，综合考虑与或有事项有关的风险、不确定性和货币时间价值等因素。对于货币时间价值影响重大的，通过对相关未来现金流出进行折现后确定最佳估计数。

所需支出存在一个连续范围，且该范围内各种结果发生的可能性相同的，最佳估计数按照该范围内的中间值确定；在其他情况下，最佳估计数分别下列情况处理：

- 或有事项涉及单个项目的，按照最可能发生金额确定。
- 或有事项涉及多个项目的，按照各种可能结果及相关概率计算确定。

清偿预计负债所需支出全部或部分预期由第三方补偿的，补偿金额在基本确定能够收到时，作为资产单独确认，确认的补偿金额不超过预计负债的账面价值。

本公司在资产负债表日对预计负债的账面价值进行复核，有确凿证据表明该账面价值不能反映当前最佳估计数的，按照当前最佳估计数对该账面价值进行调整。

报告期内，公司预计负债主要为：

（1）计提的产品质量保证金（三包费）。具体计提政策如下：

1) 若销售合同中约定保证金比例的，则当期计提质量保证金金额=当期该类合同项下实现的销售收入\*约定的计提比例；

2) 若销售合同未约定保证金比例，则当期计提质量保证金金额=当期该类合同项下实现的销售收入\*预计计提比例。

（2）对 CFP 经销商在库未售出车辆计提的准备金。具体计提政策如下：

计提的准备金=期末 CFP 经销商在库未售出车辆售价\*估计违约率及损失率。

## （二十二）股份支付

本公司的股份支付是为了获取职工或其他方提供服务而授予权益工具或者承担以权益工具为基础确定的负债的交易。本公司的股份支付分为以权益结算的股份支付和以现金结算的股份支付。

### 1、以权益结算的股份支付及权益工具

以权益结算的股份支付换取职工提供服务的，以授予职工权益工具的公允价值计量。对于授予后立即可行权的股份支付交易，在授予日按照权益工具的公允价值计入相关成本或费用，相应增加资本公积。对于授予后完成等待期内的服务或达到规定业绩条件才可行权的股份支付交易，在等待期内每个资产负债表日，本公司根据对可行权权益工具数量的最佳估计，按照授予日公允价值，将当期取得的服务计入相关成本或费用，相应增加资本公积。

如果修改了以权益结算的股份支付的条款，至少按照未修改条款的情况确认取得的服务。此外，任何增加所授予权益工具公允价值的修改，或在修改日对职工有利的变更，均确认取得服务的增加。

在等待期内，如果取消了授予的权益工具，则本公司对取消所授予的权益性工具作为加速行权处理，将剩余等待期内应确认的金额立即计入当期损益，同时确认资本公积。但是，如果授予新的权益工具，并在新权益工具授予日认定所授予的新权益工具是用于替代被取消的权益工具的，则以与处理原权益工具条款和条件修改相同的方式，对所授予的替代权益工具进行处理。

## 2、 以现金结算的股份支付及权益工具

以现金结算的股份支付，按照本公司承担的以股份或其他权益工具为基础计算确定的负债的公允价值计量。授予后立即可行权的股份支付交易，本公司在授予日按照承担负债的公允价值计入相关成本或费用，相应增加负债。对于授予后完成等待期内的服务或达到规定业绩条件才可行权的股份支付交易，在等待期内的每个资产负债表日，本公司以对可行权情况的最佳估计为基础，按照本公司承担负债的公允价值，将当期取得的服务计入相关成本或费用，并相应计入负债。在相关负债结算前的每个资产负债表日以及结算日，对负债的公允价值重新计量，其变动计入当期损益。

本公司修改以现金结算的股份支付协议中的条款和条件，使其成为以权益结算的股份支付的，在修改日（无论发生在等待期内还是等待期结束后），本公司按照所授予权益工具当日的公允价值计量以权益结算的股份支付，将已取得的服务计入资本公积，同时终止确认以现金结算的股份支付在修改日已确认的负债，两者之间的差额计入当期损益。如果由于修改延长或缩短了等待期，本公司按照修改后的等待期进行会计处理。

## (二十三) 收入

### 1、 收入确认和计量所采用的会计政策

本公司在履行了合同中的履约义务，即在客户取得相关商品或服务控制权时确认收入。取得相关商品或服务控制权，是指能够主导该商品或服务的使用并从中获得几乎全部的经济利益。

合同中包含两项或多项履约义务的，本公司在合同开始日，按照各单项履约义务所承诺商品或服务的单独售价的相对比例，将交易价格分摊至各单项履约义务。本公司按照分摊至各单项履约义务的交易价格计量收入。

交易价格是指本公司因向客户转让商品或服务而预期有权收取的对价金额，不包括代第三方收取的款项以及预期将退还给客户的款项。本公司根据合同条款，结合其以往的习惯做法确定交易价格，并在确定交易价格时，考虑可变对价、合同中存在的重大融资成分、非现金对价、应付客户对价等因素的影响。本公司以不超过在相关不确定性消除时累计已确认收入极可能不会发生重大转回的金额确定包含可变对价的交易价格。合同中存在重大融资成分的，本公司按照假定客户在取得商品或服务控制权时即以现金支付的应付金额确定交易价格，并在合同期间内采用实际利率法摊销该交易价格与合同对价之间的差额。

满足下列条件之一的，属于在某一时段内履行履约义务，否则，属于在某一

时点履行履约义务：

- 客户在本公司履约的同时即取得并消耗本公司履约所带来的经济利益。
- 客户能够控制本公司履约过程中在建的商品。
- 本公司履约过程中所产出的商品具有不可替代用途，且本公司在整个合同期内有权就累计至今已完成的履约部分收取款项。

对于在某一时段内履行的履约义务，本公司在该段时间内按照履约进度确认收入，但是，履约进度不能合理确定的除外。本公司考虑商品或服务的性质，采用产出法或投入法确定履约进度。当履约进度不能合理确定时，已经发生的成本预计能够得到补偿的，本公司按照已经发生的成本金额确认收入，直到履约进度能够合理确定为止。

对于在某一时点履行的履约义务，本公司在客户取得相关商品或服务控制权时点确认收入。在判断客户是否已取得商品或服务控制权时，本公司考虑下列迹象：

- 本公司就该商品或服务享有现时收款权利，即客户就该商品或服务负有现时付款义务。
- 本公司已将该商品的法定所有权转移给客户，即客户已拥有该商品的法定所有权。
- 本公司已将该商品实物转移给客户，即客户已实物占有该商品。
- 本公司已将该商品所有权上的主要风险和报酬转移给客户，即客户已取得该商品所有权上的主要风险和报酬。
- 客户已接受该商品或服务。

本公司根据在向客户转让商品或服务前是否拥有对该商品或服务的控制权，来判断从事交易时本公司的身份是主要责任人还是代理人。本公司在向客户转让商品或服务前能够控制该商品或服务的，本公司为主要责任人，按照已收或应收对价总额确认收入；否则，本公司为代理人，按照预期有权收取的佣金或手续费的金额确认收入。

## 2、按照业务类型披露具体收入确认方式及计量方法

本公司销售商品收入确认的确认标准及收入确认时间的具体判断标准：

（1）国外（除美国）经销商销售：公司与经销商签署的销售合同约定的贸易方式一般为 FOB（指当货物在指定的装运港越过船舷，卖方即完成交货）。公司根据订单组织生产，产品完成加工、检验、包装等流程后，按照合同约定的发货日期和货物移交方式办理完海关出口报关程序。在指定的装运港将货



物装船并取得海运提单后，根据合同约定此时与商品有关的所有权上的风险和报酬已经转移，相关经济利益很可能流入，收入、成本能够可靠的计量，公司确认相关收入。

(2) 国内经销商销售：公司在接到经销商订单后组织生产，产品生产完成后，根据订单约定的交货时间和交货数量发送至客户指定地点并取得收货确认单后，公司确认相关收入。

(3) 美国市场销售：公司在国内组织生产，产品生产完成后，报关出口美国指定地点储存，CFP 公司根据订单约定的交货时间和交货数量发送至客户指定地点并取得收货确认单后，公司确认相关收入。

#### (二十四) 合同成本

合同成本包括合同履行成本与合同取得成本。

本公司为履行合同而发生的成本，不属于存货、固定资产或无形资产等相关准则规范范围的，在满足下列条件时作为合同履行成本确认为一项资产：

- 该成本与一份当前或预期取得的合同直接相关。
- 该成本增加了本公司未来用于履行履约义务的资源。
- 该成本预期能够收回。

本公司为取得合同发生的增量成本预期能够收回的，作为合同取得成本确认为一项资产。

与合同成本有关的资产采用与该资产相关的商品或服务收入确认相同的基础进行摊销；但是对于合同取得成本摊销期限未超过一年的，本公司在发生时将其计入当期损益。

与合同成本有关的资产，其账面价值高于下列两项的差额的，本公司对超出部分计提减值准备，并确认为资产减值损失：

- 1、因转让与该资产相关的商品或服务预期能够取得的剩余对价；
- 2、为转让该相关商品或服务估计将要发生的成本。

以前期间减值的因素之后发生变化，使得前述差额高于该资产账面价值的，本公司转回原已计提的减值准备，并计入当期损益，但转回后的资产账面价值不超过假定不计提减值准备情况下该资产在转回日的账面价值。

## (二十五) 政府补助

### 1、 类型

政府补助，是本公司从政府无偿取得的货币性资产或非货币性资产，分为与资产相关的政府补助和与收益相关的政府补助。

与资产相关的政府补助，是指本公司取得的、用于购建或以其他方式形成长期资产的政府补助。与收益相关的政府补助，是指除与资产相关的政府补助之外的政府补助。

本公司将所取得的用于购建或以其他方式形成长期资产的政府补助界定为与资产相关的政府补助；其余政府补助界定为与收益相关的政府补助。

若政府文件未明确规定补助对象，则采用以下方式将补助款划分为与收益相关的政府补助和与资产相关的政府补助：（1）政府文件明确了补助所针对的特定项目的，根据该特定项目的预算中将形成资产的支出金额和计入费用的支出金额的相对比例进行划分，对该划分比例需在每个资产负债日进行复核，必要时进行变更；（2）政府文件中对用途仅作一般性表述，没有指明特定项目的，作为与收益相关的政府补助。

### 2、 确认时点

政府补助在本公司能够满足其所附的条件并且能够收到时，予以确认。

### 3、 会计处理

与资产相关的政府补助确认为递延收益，在相关资产使用寿命内按照合理、系统的方法分期计入当期损益（与本公司日常活动相关的，计入其他收益；与本公司日常活动无关的，计入营业外收入）；

与收益相关的政府补助，用于补偿本公司以后期间的相关成本费用或损失的，确认为递延收益，并在确认相关成本费用或损失的期间，计入当期损益（与本公司日常活动相关的，计入其他收益；与本公司日常活动无关的，计入营业外收入）；用于补偿本公司已发生的相关成本费用或损失的，直接计入当期损益（与本公司日常活动相关的，计入其他收益；与本公司日常活动无关的，计入营业外收入）。

本公司取得的政策性优惠贷款贴息，区分以下两种情况，分别进行会计处理：

（1）财政将贴息资金拨付给贷款银行，由贷款银行以政策性优惠利率向本公司提供贷款的，本公司以实际收到的借款金额作为借款的入账价值，按照借款本金和该政策性优惠利率计算相关借款费用。

（2）财政将贴息资金直接拨付给本公司的，本公司将对应的贴息冲减相关借款费用。

## (二十六) 递延所得税资产和递延所得税负债

所得税包括当期所得税和递延所得税。除因企业合并和直接计入所有者权益(包括其他综合收益)的交易或者事项产生的所得税外,本公司将当期所得税和递延所得税计入当期损益。

递延所得税资产和递延所得税负债根据资产和负债的计税基础与其账面价值的差额(暂时性差异)计算确认。

对于可抵扣暂时性差异确认递延所得税资产,以未来期间很可能取得的用来抵扣可抵扣暂时性差异的应纳税所得额为限。对于能够结转以后年度的可抵扣亏损和税款抵减,以很可能获得用来抵扣可抵扣亏损和税款抵减的未来应纳税所得额为限,确认相应的递延所得税资产。

对于应纳税暂时性差异,除特殊情况外,确认递延所得税负债。

不确认递延所得税资产或递延所得税负债的特殊情况包括:

- 商誉的初始确认;
- 既不是企业合并、发生时也不影响会计利润和应纳税所得额(或可抵扣亏损),且初始确认的资产和负债未导致产生等额应纳税暂时性差异和可抵扣暂时性差异的交易或事项。

对与子公司、联营企业及合营企业投资相关的应纳税暂时性差异,确认递延所得税负债,除非本公司能够控制该暂时性差异转回的时间且该暂时性差异在可预见的未来很可能不会转回。对与子公司、联营企业及合营企业投资相关的可抵扣暂时性差异,当该暂时性差异在可预见的未来很可能转回且未来很可能获得用来抵扣可抵扣暂时性差异的应纳税所得额时,确认递延所得税资产。

资产负债表日,对于递延所得税资产和递延所得税负债,根据税法规定,按照预期收回相关资产或清偿相关负债期间的适用税率计量。

资产负债表日,本公司对递延所得税资产的账面价值进行复核。如果未来期间很可能无法获得足够的应纳税所得额用以抵扣递延所得税资产的利益,则减记递延所得税资产的账面价值。在很可能获得足够的应纳税所得额时,减记的金额予以转回。

当拥有以净额结算的法定权利,且意图以净额结算或取得资产、清偿负债同时进行,当期所得税资产及当期所得税负债以抵销后的净额列报。

资产负债表日,递延所得税资产及递延所得税负债在同时满足以下条件时以抵销后的净额列示:

- 纳税主体拥有以净额结算当期所得税资产及当期所得税负债的法定权利;
- 递延所得税资产及递延所得税负债是与同一税收征管部门对同一纳税主体征收的所得税相关或者是对不同的纳税主体相关,但在未来每一具有重要性的递延所得税资产及负债转回的期间内,涉及的纳税主体意图以净额结算当期所得税资产和负债或是同时取得资产、清偿负债。

## (二十七) 租赁

租赁，是指在一定期间内，出租人将资产的使用权让与承租人以获取对价的合同。在合同开始日，本公司评估合同是否为租赁或者包含租赁。如果合同中一方让渡了在一定期间内控制一项或多项已识别资产使用的权利以换取对价，则该合同为租赁或者包含租赁。

合同中同时包含多项单独租赁的，本公司将合同予以分拆，并分别各项单独租赁进行会计处理。合同中同时包含租赁和非租赁部分的，承租人和出租人将租赁和非租赁部分进行分拆。

### 1、 本公司作为承租人

#### (1) 使用权资产

在租赁期开始日，本公司对除短期租赁和低价值资产租赁以外的租赁确认使用权资产。使用权资产按照成本进行初始计量。该成本包括：

- 租赁负债的初始计量金额；
- 在租赁期开始日或之前支付的租赁付款额，存在租赁激励的，扣除已享受的租赁激励相关金额；
- 本公司发生的初始直接费用；
- 本公司为拆卸及移除租赁资产、复原租赁资产所在场地或将租赁资产恢复至租赁条款约定状态预计将发生的成本，但不包括属于为生产存货而发生的成本。

本公司后续采用直线法对使用权资产计提折旧。对能够合理确定租赁期届满时取得租赁资产所有权的，本公司在租赁资产剩余使用寿命内计提折旧；否则，租赁资产在租赁期与租赁资产剩余使用寿命两者孰短的期间内计提折旧。本公司按照本附注“三、(十七)长期资产减值”所述原则来确定使用权资产是否已发生减值，并对已识别的减值损失进行会计处理。

#### (2) 租赁负债

在租赁期开始日，本公司对除短期租赁和低价值资产租赁以外的租赁确认租赁负债。租赁负债按照尚未支付的租赁付款额的现值进行初始计量。租赁付款额包括：

- 固定付款额（包括实质固定付款额），存在租赁激励的，扣除租赁激励相关金额；
- 取决于指数或比率的可变租赁付款额；
- 根据公司提供的担保余值预计应支付的款项；

- 购买选择权的行权价格，前提是公司合理确定将行使该选择权；
- 行使终止租赁选择权需支付的款项，前提是租赁期反映出公司将行使终止租赁选择权。

本公司采用租赁内含利率作为折现率，但如果无法合理确定租赁内含利率的，则采用本公司的增量借款利率作为折现率。

本公司按照固定的周期性利率计算租赁负债在租赁期内各期间的利息费用，并计入当期损益或相关资产成本。

未纳入租赁负债计量的可变租赁付款额在实际发生时计入当期损益或相关资产成本。

在租赁期开始日后，发生下列情形的，本公司重新计量租赁负债，并调整相应的使用权资产，若使用权资产的账面价值已调减至零，但租赁负债仍需进一步调减的，将差额计入当期损益：

- 当购买选择权、续租选择权或终止选择权的评估结果发生变化，或前述选择权的实际行权情况与原评估结果不一致的，本公司按变动后租赁付款额和修订后的折现率计算的现值重新计量租赁负债；
- 当实质固定付款额发生变动、担保余值预计的应付金额发生变动或用于确定租赁付款额的指数或比率发生变动，本公司按照变动后的租赁付款额和原折现率计算的现值重新计量租赁负债。但是，租赁付款额的变动源自浮动利率变动的，使用修订后的折现率计算现值。

### （3）短期租赁和低价值资产租赁

本公司选择对短期租赁和低价值资产租赁不确认使用权资产和租赁负债的，将相关的租赁付款额在租赁期内各个期间按照直线法计入当期损益或相关资产成本。短期租赁，是指在租赁期开始日，租赁期不超过 12 个月且不包含购买选择权的租赁。低价值资产租赁，是指单项租赁资产为全新资产时价值较低的租赁。公司转租或预期转租租赁资产的，原租赁不属于低价值资产租赁。

### （4）租赁变更

租赁发生变更且同时符合下列条件的，公司将该租赁变更作为一项单独租赁进行会计处理：

- 该租赁变更通过增加一项或多项租赁资产的使用权而扩大了租赁范围；
- 增加的对价与租赁范围扩大部分的单独价格按该合同情况调整后的金额相当。

租赁变更未作为一项单独租赁进行会计处理的，在租赁变更生效日，公司重

新分摊变更后合同的对价，重新确定租赁期，并按照变更后租赁付款额和修订后的折现率计算的现值重新计量租赁负债。

租赁变更导致租赁范围缩小或租赁期缩短的，本公司相应调减使用权资产的账面价值，并将部分终止或完全终止租赁的相关利得或损失计入当期损益。其他租赁变更导致租赁负债重新计量的，本公司相应调整使用权资产的账面价值。

## 2、 本公司作为出租人

在租赁开始日，本公司将租赁分为融资租赁和经营租赁。融资租赁，是指无论所有权最终是否转移，但实质上转移了与租赁资产所有权有关的几乎全部风险和报酬的租赁。经营租赁，是指除融资租赁以外的其他租赁。本公司作为转租出租人时，基于原租赁产生的使用权资产对转租赁进行分类。

### （1）经营租赁会计处理

经营租赁的租赁收款额在租赁期内各个期间按照直线法确认为租金收入。本公司将发生的与经营租赁有关的初始直接费用予以资本化，在租赁期内按照与租金收入确认相同的基础分摊计入当期损益。未计入租赁收款额的可变租赁付款额在实际发生时计入当期损益。经营租赁发生变更的，公司自变更生效日起将其作为一项新租赁进行会计处理，与变更前租赁有关的预收或应收租赁收款额视为新租赁的收款额。

### （2）融资租赁会计处理

在租赁开始日，本公司对融资租赁确认应收融资租赁款，并终止确认融资租赁资产。本公司对应收融资租赁款进行初始计量时，将租赁投资净额作为应收融资租赁款的入账价值。租赁投资净额为未担保余值和租赁期开始日尚未收到的租赁收款额按照租赁内含利率折现的现值之和。

本公司按照固定的周期性利率计算并确认租赁期内各个期间的利息收入。应收融资租赁款的终止确认和减值按照本附注“三、（九）金融工具”进行会计处理。

未纳入租赁投资净额计量的可变租赁付款额在实际发生时计入当期损益。

融资租赁发生变更且同时符合下列条件的，本公司将该变更作为一项单独租赁进行会计处理：

- 该变更通过增加一项或多项租赁资产的使用权而扩大了租赁范围；
- 增加的对价与租赁范围扩大部分的单独价格按该合同情况调整后的金额相当。

融资租赁的变更未作为一项单独租赁进行会计处理的，本公司分别下列情形对变更后的租赁进行处理：

- 假如变更在租赁开始日生效，该租赁会被分类为经营租赁的，本公司自租赁变更生效日开始将其作为一项新租赁进行会计处理，并以租赁变更生效日前的租赁投资净额作为租赁资产的账面价值；
- 假如变更在租赁开始日生效，该租赁会被分类为融资租赁的，本公司按照本附注“三、（九）金融工具”关于修改或重新议定合同的政策进行会计处理。

### 3、 售后租回交易

公司按照本附注“三、（二十三）收入”所述原则评估确定售后租回交易中的资产转让是否属于销售。

#### （1）作为承租人

售后租回交易中的资产转让属于销售的，公司作为承租人按原资产账面价值中与租回获得的使用权有关的部分，计量售后租回所形成的使用权资产，并仅就转让至出租人的权利确认相关利得或损失。

在租赁期开始日后，使用权资产和租赁负债的后续计量及租赁变更详见本附注“三、（二十七）租赁 1、本公司作为承租人”。在对售后租回所形成的租赁负债进行后续计量时，公司确定租赁付款额或变更后租赁付款额的方式不会导致确认与租回所获得的使用权有关的利得或损失。

售后租回交易中的资产转让不属于销售的，公司作为承租人继续确认被转让资产，同时确认一项与转让收入等额的金融负债。金融负债的会计处理详见本附注“三、（九）金融工具”。

#### （2）作为出租人

售后租回交易中的资产转让属于销售的，公司作为出租人对资产购买进行会计处理，并根据前述“2、本公司作为出租人”的政策对资产出租进行会计处理；售后租回交易中的资产转让不属于销售的，公司作为出租人不确认被转让资产，但确认一项与转让收入等额的金融资产。金融资产的会计处理详见本附注“三、（九）金融工具”。

## （二十八）重要性标准确定方法和选择依据

项目	重要性标准
重要的按单项计提坏账准备的应收款项	公司将单项计提坏账准备的应收款项金额超过资产总额 0.3% 的应收款项认定为重要的按单项计提坏账准备的应收款项

项目	重要性标准
重要的在建工程	公司将在建工程金额超过资产总额 0.3% 的在建工程认定为重要的在建工程
重要的非全资子公司	公司将非全资子公司的收入总额超过集团收入总额 10% 的非全资子公司认定为重要的非全资子公司
重要的合营或联营企业	公司将按持股比例享有的合营或联营企业净利润超过集团利润总额 10% 的合营或联营企业认定为重要的合营或联营企业
重要的境外经营实体	公司将境外经营实体的收入总额超过集团收入总额 10% 的境外经营实体认定为重要的境外经营实体
重要的投资活动现金流量	公司将金额超过资产总额 3% 的投资活动现金流量认定为重要的投资活动现金流量

## (二十九) 重要会计政策和会计估计的变更

### 1、 重要会计政策变更

(1) 执行《企业会计准则解释第 17 号》

财政部于 2023 年 10 月 25 日公布了《企业会计准则解释第 17 号》(财会〔2023〕21 号，以下简称“解释第 17 号”)。

①关于流动负债与非流动负债的划分

解释第 17 号明确：

- 企业在资产负债表日没有将负债清偿推迟至资产负债表日后一年以上的实质性权利的，该负债应当归类为流动负债。
- 对于企业贷款安排产生的负债，企业将负债清偿推迟至资产负债表日后一年以上的权利可能取决于企业是否遵循了贷款安排中规定的条件（以下简称契约条件），企业在判断其推迟债务清偿的实质性权利是否存在时，仅应考虑在资产负债表日或者之前应遵循的契约条件，不应考虑企业在资产负债表日之后应遵循的契约条件。
- 对负债的流动性进行划分时的负债清偿是指，企业向交易对手方以转移现金、其他经济资源（如商品或服务）或企业自身权益工具的方式解除负债。负债的条款导致企业在交易对手方选择的情况下通过交付自身权益工具进行清偿的，如果企业按照《企业会计准则第 37 号——金融工具列报》的规定将上述选择权分类为权益工具并将其作为复合金融工具的权益组成部分单独确认，则该条款不影响该项负债的流动性划分。

该解释规定自 2024 年 1 月 1 日起施行，企业在首次执行该解释规定时，应当按照该解释规定对可比期间信息进行调整。执行该规定未对本公司财务状况和经营成果产生重大影响。



### ②关于供应商融资安排的披露

解释第 17 号要求企业在进行附注披露时，应当汇总披露与供应商融资安排有关的信息，以有助于报表使用者评估这些安排对该企业负债、现金流量以及该企业流动性风险敞口的影响。在识别和披露流动性风险信息时也应考虑供应商融资安排的影响。该披露规定仅适用于供应商融资安排。供应商融资安排是指具有下列特征的交易：一个或多个融资提供方提供资金，为企业支付其应付供应商的款项，并约定该企业根据安排的条款和条件，在其供应商收到款项的当天或之后向融资提供方还款。与原付款到期日相比，供应商融资安排延长了该企业的付款期，或者提前了该企业供应商的收款期。

该解释规定自 2024 年 1 月 1 日起施行，企业在首次执行该解释规定时，无需披露可比期间相关信息及部分期初信息。执行该规定未对本公司财务状况和经营成果产生重大影响。

### ③关于售后租回交易的会计处理

解释第 17 号规定，承租人在对售后租回所形成的租赁负债进行后续计量时，确定租赁付款额或变更后租赁付款额的方式不得导致其确认与租回所获得的使用权有关的利得或损失。企业在首次执行该规定时，应当对《企业会计准则第 21 号——租赁》首次执行日后开展的售后租回交易进行追溯调整。

该解释规定自 2024 年 1 月 1 日起施行，允许企业自发布年度提前执行。本公司自 2024 年 1 月 1 日起执行该规定，执行该规定未对本公司财务状况和经营成果产生重大影响。

#### (2) 执行《企业会计准则解释第 18 号》“关于不属于单项履约义务的保证类质量保证的会计处理”的规定

财政部于 2024 年 12 月 6 日发布了《企业会计准则解释第 18 号》(财会〔2024〕24 号，以下简称“解释第 18 号”)，该解释自印发之日起施行，允许企业自发布年度提前执行。

解释第 18 号规定，在对因不属于单项履约义务的保证类质量保证产生的预计负债进行会计核算时，应当根据《企业会计准则第 13 号——或有事项》有关规定，按确定的预计负债金额，借记“主营业务成本”、“其他业务成本”等科目，贷记“预计负债”科目，并相应在利润表中的“营业成本”和资产负债表中的“其他流动负债”、“一年内到期的非流动负债”、“预计负债”等项目列示。

企业在首次执行该解释内容时，如原计提保证类质量保证时计入“销售费用”等的，应当按照会计政策变更进行追溯调整。本公司自 2024 年度起执行该规定，并对 2023 年度财务报表进行追溯调整，具体调整情况如下：

受影响的报表项目	合并	母公司
	2023 年度	2023 年度
主营业务成本	94,004,024.90	20,300,245.27
销售费用	-94,004,024.90	-20,300,245.27
其他流动负债	89,254,223.80	12,854,401.15
预计负债	-89,254,223.80	-12,854,401.15

## 2、重要会计估计变更

本报告期公司主要会计估计未发生变更。

## 四、税项

### (一) 主要税种和税率

税种	计税依据	税率
增值税	按税法规定计算的销售货物和应税劳务收入为基础计算销项税额，在扣除当期允许抵扣的进项税额后，差额部分为应交增值税	13%、9%、6%
消费税（注 1）	按应税销售收入计缴	10%
城市维护建设税	按实际缴纳的增值税及消费税计缴	7%
教育费附加	按实际缴纳的增值税及消费税计征	3%
地方教育费附加	按实际缴纳的增值税及消费税计征	2%
企业所得税	按应纳税所得额计缴	15%、20%、25%、30%、二级税制、州税、联邦税

注 1：250 毫升以上摩托车消费税率为 10%。

存在不同企业所得税税率纳税主体的，披露情况说明

纳税主体名称	所得税税率
本公司	15%
CFMOTO Powersports, Inc（注 1）	州税、联邦税
和信实业（香港）有限公司（注 2）	二级税制
浙江春风凯特摩机车有限公司	15%
杭州春风摩范商贸有限公司	20%
北京众悦行商贸有限公司	20%
浙江春风动力特种装备制造有限公司	25%
浙江春风动力销售有限公司	25%
上海摩芯动量科技有限公司	20%
CFMOTO（THAILAND）CO.,LTD（注 3）	20%

纳税主体名称	所得税税率
浙江杰西嘉传动有限公司	15%
CFMOTO MEXICO POWER, S. DE R.L. DE C.V. (注 4)	30%
浙江极核电动车制造有限公司	25%
大陆商浙江春风动力股份有限公司台湾分公司 (注 3)	20%
春风精睿科技 (重庆) 有限公司	15%
春风弘睿科技 (重庆) 有限公司	15%
嘉兴市摩范精密机械有限公司	20%
上海黑桥工业设计有限公司	15%
浙江合忻贸易有限公司	20%

注 1: 联邦税: 如果净利润为正, 按累进税率缴税; 如果为负, 可以冲抵未来盈利, 期限 20 年; 州税: 如果净利润为正, 以 9.8% 恒定税率缴税; 如果为负, 可以冲抵未来盈利, 期限 20 年。

注 2: 利润总额小于 200 万港币的税率是 8.25%, 大于等于 200 万港币的超过部分是 16.5%。

注 3: 泰国、台湾法定所得税税率为 20%。

注 4: 墨西哥法定所得税税率为 30%。

## (二) 税收优惠

根据《高新技术企业认定管理办法》(国科发火[2016]32 号)和《高新技术企业认定管理工作指引》(国科发火[2016]195 号)有关规定, 浙江省科学技术厅、浙江省财政厅、国家税务总局浙江省税务局认定浙江春风动力股份有限公司为高新技术企业, 并授予编号为 GR202433003073 的证书, 认定有效期为 3 年, 企业所得税优惠期为 2024 年至 2026 年, 税率为 15%。

根据《高新技术企业认定管理办法》(国科发火[2016]32 号)和《高新技术企业认定管理工作指引》(国科发火[2016]195 号)有关规定, 浙江省科学技术厅、浙江省财政厅、国家税务总局浙江省税务局认定浙江春风凯特摩机车有限公司为高新技术企业, 并授予编号为 GR202233003269 的证书, 认定有效期为 3 年, 企业所得税优惠期为 2022 年至 2024 年, 税率为 15%。

根据《高新技术企业认定管理办法》(国科发火[2016]32 号)和《高新技术企业认定管理工作指引》(国科发火[2016]195 号)有关规定, 浙江省科学技术厅、浙江省财政厅、国家税务总局浙江省税务局认定浙江杰西嘉传动有限公司为高新技术企业, 并授予编号为 GR202233000161 的证书, 认定有效期为 3 年, 企业所得税优惠期为 2022 年至 2024 年, 税率为 15%。

根据《高新技术企业认定管理办法》（国科发火[2016]32号）和《高新技术企业认定管理工作指引》（国科发火[2016]195号）有关规定，上海市科学技术委员会、上海市财政局、国家税务总局上海市税务局认定上海黑桥工业设计有限公司为高新技术企业，并授予编号为GR202331004591的证书，认定有效期为3年，企业所得税优惠期为2023年至2025年，税率为15%。

根据财政部公告[2020]23号《关于延续西部大开发企业所得税政策的公告》，自2021年1月1日至2030年12月31日，对设在西部地区的鼓励类产业企业减按15%的税率征收企业所得税。春风精睿科技（重庆）有限公司、春风弘睿科技（重庆）有限公司所属摩托车整车及重要零部件制造行业，属于西部地区鼓励类企业，2024年度企业所得税税率按照15%执行。

根据财政部 税务总局公告2023年第6号《税务总局关于小微企业和个体工商户所得税优惠政策的公告》及财政部 税务总局公告2022年第13号《财政部 税务总局关于进一步实施小微企业所得税优惠政策的公告》，自2023年1月1日至2024年12月31日小微企业年应纳税所得额不超过100万元的部分，减按25%计入应纳税所得额，按20%的税率缴纳企业所得税；年应纳税所得额超过100万元但不超过300万元的部分，自2022年1月1日至2024年12月31日减按25%计入应纳税所得额，按20%的税率缴纳企业所得税。杭州春风摩范商贸有限公司、北京众悦行商贸有限公司、上海摩芯动量科技有限公司、嘉兴市摩范精密机械有限公司、浙江合忻贸易有限公司2024年度符合小型微利企业确认标准。

## 五、合并财务报表项目注释

### （一）货币资金

项目	期末余额	上年年末余额
库存现金	633,933.93	246,312.38
银行存款	6,844,402,652.48	4,396,524,288.53
其他货币资金	304,018,414.74	109,641,937.90
合计	7,149,055,001.15	4,506,412,538.81
其中：存放在境外的款项总额	979,394,385.35	548,056,256.47

### （二）交易性金融资产

项目	期末余额	上年年末余额
以公允价值计量且其变动计入当期损益的金融资产	9,116,940.11	98,262,057.04
其中：理财产品	9,116,940.11	98,262,057.04
合计	9,116,940.11	98,262,057.04

(三) 应收账款

1、 应收账款按账龄披露

账龄	期末余额	上年年末余额
6个月以内	1,521,858,502.54	1,069,005,297.49
7-12个月	4,913,007.98	12,784,294.26
1至2年	7,367,612.18	7,598,278.89
2至3年	2,212,928.66	911,795.48
3年以上	4,680,321.67	5,383,641.49
小计	1,541,032,373.03	1,095,683,307.61
减：坏账准备	92,429,970.34	9,397,452.33
合计	1,448,602,402.69	1,086,285,855.28

2、 应收账款按坏账计提方法分类披露

类别	期末余额					上年年末余额				
	账面余额		坏账准备		账面价值	账面余额		坏账准备		账面价值
	金额	比例 (%)	金额	计提比例 (%)		金额	比例 (%)	金额	计提比例 (%)	
按单项计提坏账准备	120,122,189.76	7.79	84,622,788.05	70.45	35,499,401.71	1,790,850.75	0.16	1,790,850.75	100.00	
其中：										
单项金额重大单独计提坏账准备的应收账款	118,331,339.01	7.67	82,831,937.30	70.00	35,499,401.71					
单项金额不重大但单独计提坏账准备的应收账款	1,790,850.75	0.12	1,790,850.75	100.00		1,790,850.75	0.16	1,790,850.75	100.00	
按信用风险特征组合计提坏账准备	1,420,910,183.27	92.21	7,807,182.29	0.55	1,413,103,000.98	1,093,892,456.86	99.84	7,606,601.58	0.70	1,086,285,855.28
其中：										
账龄组合	1,420,910,183.27	92.21	7,807,182.29	0.55	1,413,103,000.98	1,093,892,456.86	99.84	7,606,601.58	0.70	1,086,285,855.28
合计	1,541,032,373.03	100.00	92,429,970.34		1,448,602,402.69	1,095,683,307.61	100.00	9,397,452.33		1,086,285,855.28

重要的按单项计提坏账准备的应收账款：

名称	期末余额			计提依据
	账面余额	坏账准备	计提比例（%）	
单位 1	118,331,339.01	82,831,937.30	70.00	预计无法收回 70%
合计	118,331,339.01	82,831,937.30		

按信用风险特征组合计提坏账准备：

组合计提项目：账龄组合

名称	期末余额		
	应收账款	坏账准备	计提比例（%）
6 个月以内	1,404,966,492.92		
7-12 个月	3,473,678.59	347,367.86	10.00
1 至 2 年	5,576,761.43	1,673,028.43	30.00
2 至 3 年	2,212,928.66	1,106,464.33	50.00
3 年以上	4,680,321.67	4,680,321.67	100.00
合计	1,420,910,183.27	7,807,182.29	

3、 本期计提、转回或收回的坏账准备情况

类别	上年年末 余额	本期变动金额			期末余额
		计提	收回或 转回	转销或核销 其他变动	
坏账准备	9,397,452.33	83,427,091.32		403,493.59 -8,920.28	92,429,970.34
合计	9,397,452.33	83,427,091.32		403,493.59 -8,920.28	92,429,970.34

4、 本期实际核销的应收账款情况

项目	核销金额
实际核销的应收账款	403,493.59

**5、按欠款方归集的期末余额前五名的应收账款和合同资产情况**

单位名称	应收账款 期末余额	合同资产 期末余额	应收账款和合 同资产期末 余额	占应收账款和 合同资产期末 余额合计数的 比例(%)	应收账款坏账 准备和合同资 产减值准备 期末余额
第一名	266,204,927.91		266,204,927.91	17.27	
第二名	128,424,273.44		128,424,273.44	8.33	
第三名	118,331,339.01		118,331,339.01	7.68	82,831,937.30
第四名	114,979,040.12		114,979,040.12	7.46	
第五名	87,761,447.33		87,761,447.33	5.69	
合计	715,701,027.81		715,701,027.81	46.43	82,831,937.30

**(四) 应收款项融资**

**1、应收款项融资分类列示**

项目	期末余额	上年年末余额
银行承兑汇票	130,443,333.43	12,550,000.00
合计	130,443,333.43	12,550,000.00

**2、应收款项融资本期增减变动及公允价值变动情况**

项目	上年年末余额	本期新增	本期终止确认	其他 变动	期末余额	累计在其他综合 收益中确认的 损失准备
银行承兑 汇票	12,550,000.00	1,521,267,637.00	1,403,374,303.57		130,443,333.43	
合计	12,550,000.00	1,521,267,637.00	1,403,374,303.57		130,443,333.43	

**3、期末公司无已质押的应收款项融资。**

**4、期末公司已背书或贴现且在资产负债表日尚未到期的应收款项融资**

项目	期末终止确认金额	期末未终止确认金额
银行承兑汇票	259,802,661.48	
合计	259,802,661.48	



(五) 预付款项

1、 预付款项按账龄列示

账龄	期末余额		上年年末余额	
	金额	比例(%)	金额	比例(%)
1年以内	141,020,403.35	95.27	96,858,986.35	95.22
1至2年	6,252,351.79	4.22	2,489,733.27	2.45
2至3年	132,698.10	0.09	818,025.93	0.80
3年以上	625,718.89	0.42	1,559,166.52	1.53
合计	148,031,172.13	100.00	101,725,912.07	100.00

2、 按预付对象归集的期末余额前五名的预付款情况

预付对象	期末余额	占预付款项期末余额合计数的比例(%)
第一名	34,499,731.21	23.31
第二名	9,896,579.98	6.69
第三名	7,671,024.61	5.18
第四名	7,309,432.64	4.94
第五名	6,969,977.42	4.71
合计	66,346,745.86	44.83

(六) 其他应收款

项目	期末余额	上年年末余额
应收利息		
应收股利		
其他应收款项	107,431,863.75	98,641,428.29
合计	107,431,863.75	98,641,428.29

1、 其他应收款项

(1) 按账龄披露

账龄	期末余额	上年年末余额
6个月以内	23,541,611.67	20,372,512.57
7-12个月	4,353,732.13	2,227,098.31
1至2年	8,292,414.48	42,603,485.83

浙江春风动力股份有限公司  
二〇二四年度  
财务报表附注

账龄	期末余额	上年年末余额
2至3年	40,508,406.06	38,713,110.78
3年以上	48,068,774.32	10,263,438.41
小计	124,764,938.66	114,179,645.90
减：坏账准备	17,333,074.91	15,538,217.61
合计	107,431,863.75	98,641,428.29

(2) 按坏账计提方法分类披露

类别	期末余额					上年年末余额				
	账面余额		坏账准备		账面价值	账面余额		坏账准备		账面价值
	金额	比例 (%)	金额	计提比例 (%)		金额	比例 (%)	金额	计提比例 (%)	
按单项计提坏账准备	73,955,066.44	59.28	2,071,066.44	2.80	71,884,000.00	74,031,654.44	64.84	3,204,654.44	4.33	70,827,000.00
其中：										
单项金额重大单独计 提坏账准备的其他应 收款	71,884,000.00	57.62			71,884,000.00	70,827,000.00	62.03			70,827,000.00
单项金额不重大但单 独计提坏账准备的其 他应收款	2,071,066.44	1.66	2,071,066.44	100.00		3,204,654.44	2.81	3,204,654.44	100.00	
按信用风险特征组合 计提坏账准备	50,809,872.22	40.72	15,262,008.47	30.04	35,547,863.75	40,147,991.46	35.16	12,333,563.17	30.72	27,814,428.29
其中：										
账龄组合	50,809,872.22	40.72	15,262,008.47	30.04	35,547,863.75	40,147,991.46	35.16	12,333,563.17	30.72	27,814,428.29
合计	124,764,938.66	100.00	17,333,074.91		107,431,863.75	114,179,645.90	100.00	15,538,217.61		98,641,428.29

重要的按单项计提坏账准备的其他应收款项：

名称	期末余额				上年年末余额	
	账面余额	坏账准备	计提比例 (%)	计提依据	账面余额	坏账准备
海关保证金	71,884,000.00			不计提	70,827,000.00	
合计	71,884,000.00				70,827,000.00	

按信用风险特征组合计提坏账准备：

组合计提项目：账龄组合

名称	期末余额		
	其他应收款项	坏账准备	计提比例 (%)
6个月以内	23,541,611.67		
7-12个月	4,353,732.13	435,373.22	10.00
1至2年	8,292,414.48	2,487,724.34	30.00
2至3年	4,566,406.06	2,283,203.03	50.00
3年以上	10,055,707.88	10,055,707.88	100.00
合计	50,809,872.22	15,262,008.47	

(3) 坏账准备计提情况

坏账准备	第一阶段	第二阶段	第三阶段	合计
	未来12个月预期信用损失	整个存续期预期信用损失(未发生信用减值)	整个存续期预期信用损失(已发生信用减值)	
上年年末余额	15,538,217.61			15,538,217.61
上年年末余额在本期				
--转入第二阶段				
--转入第三阶段				
--转回第二阶段				
--转回第一阶段				
本期计提	2,568,602.42			2,568,602.42
本期转回	1,133,588.00			1,133,588.00
本期转销				
本期核销				

坏账准备	第一阶段	第二阶段	第三阶段	合计
	未来 12 个月预期信用损失	整个存续期预期信用损失(未发生信用减值)	整个存续期预期信用损失(已发生信用减值)	
其他变动	-359,842.88			-359,842.88
期末余额	17,333,074.91			17,333,074.91

(4) 本期计提、转回或收回的坏账准备情况

类别	上年年末余额	本期变动金额				期末余额
		计提	收回或转回	转销或核销	其他变动	
坏账准备	15,538,217.61	2,568,602.42	1,133,588.00		-359,842.88	17,333,074.91
合计	15,538,217.61	2,568,602.42	1,133,588.00		-359,842.88	17,333,074.91

(5) 本期无实际核销的其他应收款项情况。

(6) 按款项性质分类情况

款项性质	期末账面余额	上年年末账面余额
保证金	97,333,824.75	94,167,019.58
往来款	11,085,545.76	9,974,486.40
社保公积金	3,456,814.37	2,613,171.07
应收出口退税款	12,888,753.78	7,424,968.85
合计	124,764,938.66	114,179,645.90

(7) 按欠款方归集的期末余额前五名的其他应收款项情况

单位名称	款项性质	期末余额	账龄	占其他应收款项期末余额合计数的比例 (%)	坏账准备期末余额
第一名	保证金	71,884,000.00	2-3 年；3 年以上	57.62	
第二名	应收出口退税款	12,888,753.78	6 个月以内	10.33	
第三名	保证金	8,426,000.00	3 年以上	6.75	8,426,000.00

单位名称	款项性质	期末余额	账龄	占其他应收款 项期末余额合 计数的比例 (%)	坏账准备 期末余额
第四名	保证金	2,319,504.69	6个月以内	1.86	
第五名	社保公积金	2,219,298.87	6个月以内	1.78	
合计		97,737,557.34		78.34	8,426,000.00

## (七) 存货

### 1、 存货分类

类别	期末余额			上年年末余额		
	账面余额	存货跌价准备	账面价值	账面余额	存货跌价准备	账面价值
原材料	439,655,275.85	64,010,561.97	375,644,713.88	327,654,179.95	27,311,672.75	300,342,507.20
周转材料	9,004,284.47	452,224.31	8,552,060.16	4,781,903.38	216,136.26	4,565,767.12
委托加工物资	31,563,859.74	1,954,264.27	29,609,595.47	22,631,645.69	2,116,040.03	20,515,605.66
在产品	63,765,216.09		63,765,216.09	54,378,085.24		54,378,085.24
自制半成品	89,371,386.86	7,238,585.16	82,132,801.70	48,579,379.05	2,169,675.71	46,409,703.34
库存商品	1,780,870,278.97	35,023,948.26	1,745,846,330.71	959,421,265.25	46,757,306.05	912,663,959.20
发出商品	205,180,971.17		205,180,971.17	218,191,075.73		218,191,075.73
在途物资	19,579,920.00		19,579,920.00	105,440,311.72		105,440,311.72
合计	2,638,991,193.15	108,679,583.97	2,530,311,609.18	1,741,077,846.01	78,570,830.80	1,662,507,015.21

### 2、 存货跌价准备

类别	上年年末余额	本期增加金额		本期减少金额		期末余额
		计提	其他	转回或转销	其他	
原材料	27,311,672.75	46,261,296.80		9,562,407.58		64,010,561.97
周转材料	216,136.26	295,419.03		59,330.98		452,224.31
委托加工物资	2,116,040.03	907,207.62		1,068,983.38		1,954,264.27
自制半成品	2,169,675.71	5,971,184.88		902,275.43		7,238,585.16
库存商品	46,757,306.05	20,522,232.99		32,255,590.78		35,023,948.26
合计	78,570,830.80	73,957,341.32		43,848,588.15		108,679,583.97

(八) 其他流动资产

项目	期末余额	上年年末余额
留抵增值税额	383,576,489.32	126,640,689.73
预缴的企业所得税	26,496,345.09	15,828,467.80
合计	410,072,834.41	142,469,157.53

(九) 长期股权投资

1、 长期股权投资情况

被投资单位	上年年末余额	减值准备上 年年末余额	本期增减变动								期末余额	减值准备 期末余额	
			追加 投资	减少 投资	权益法下确认的投 资损益	其他综合 收益调整	其他权益 变动	宣告发放现金股 利或利润	计提减值 准备	其他			
1. 合营企业													
株洲春风雅 马哈摩托车 有限公司	204,701,641.99				-3,211,738.64							201,489,903.35	
小计	204,701,641.99				-3,211,738.64							201,489,903.35	
2. 联营企业													
杭州誉鑫摩 范商贸有限 公司	5,697,404.90				176,721.36					-221,086.94		5,653,039.32	
重庆力腾动 力科技有限 公司	26,795,576.14				-3,328,475.72							23,467,100.42	
小计	32,492,981.04				-3,151,754.36					-221,086.94		29,120,139.74	
合计	237,194,623.03				-6,363,493.00					-221,086.94		230,610,043.09	



(十) 其他权益工具投资

1、 其他权益工具投资情况

项目名称	期末余额	上年年末余额	本期计入其他综合收益的利得	本期计入其他综合收益的损失	本期末累计计入其他综合收益的利得	本期末累计计入其他综合收益的损失	本期确认的股利收入	指定为以公允价值计量且其变动计入其他综合收益的原因
以公允价值计量且其变动计入其他综合收益-PMAG	104,824,611.53	260,516,364.57		160,238,311.75		230,314,124.20	1,880,489.90	非交易目的持有且对被投资方无重大影响的公司股权
合计	104,824,611.53	260,516,364.57		160,238,311.75		230,314,124.20	1,880,489.90	

(十一) 固定资产

1、 固定资产及固定资产清理

项目	期末余额	上年年末余额
固定资产	1,805,325,871.85	1,334,428,272.30
固定资产清理		
合计	1,805,325,871.85	1,334,428,272.30

2、 固定资产情况

项目	房屋及建筑物	机器设备	运输设备	电子设备及其他	合计
1. 账面原值					
(1) 上年年末余额	921,585,106.52	707,120,271.60	13,191,329.11	95,492,181.72	1,737,388,888.95
(2) 本期增加金额	353,196,120.08	244,254,323.99	1,324,075.55	37,976,527.04	636,751,046.66
—购置	10,279,862.58	3,533,467.97	880,207.98	15,331,342.10	30,024,880.63
—在建工程转入	345,294,433.44	240,320,410.39		22,106,159.24	607,721,003.07
—企业合并增加		191,900.00	420,707.96	565,120.94	1,177,728.90
—其他	-2,378,175.94	208,545.63	23,159.61	-26,095.24	-2,172,565.94
(3) 本期减少金额	531,780.64	25,799,065.11	886,324.48	3,867,054.92	31,084,225.15
—处置或报废	531,780.64	25,799,065.11	886,324.48	3,867,054.92	31,084,225.15
(4) 期末余额	1,274,249,445.96	925,575,530.48	13,629,080.18	129,601,653.84	2,343,055,710.46
2. 累计折旧					
(1) 上年年末余额	120,595,138.68	216,376,157.35	5,290,084.23	60,699,236.39	402,960,616.65
(2) 本期增加金额	41,417,660.70	90,135,493.86	2,385,542.62	17,878,859.35	151,817,556.53
—计提	41,400,938.10	89,915,514.09	2,145,761.24	17,280,231.07	150,742,444.50
—企业合并增加		191,900.00	252,424.80	561,944.41	1,006,269.21
—其他	16,722.60	28,079.77	-12,643.42	36,683.87	68,842.82
(3) 本期减少金额	505,191.61	13,420,632.14	256,471.51	2,866,039.31	17,048,334.57
—处置或报废	505,191.61	13,420,632.14	256,471.51	2,866,039.31	17,048,334.57
(4) 期末余额	161,507,607.77	293,091,019.07	7,419,155.34	75,712,056.43	537,729,838.61
3. 减值准备					
(1) 上年年末余额					
(2) 本期增加金额					
(3) 本期减少金额					
(4) 期末余额					

项目	房屋及建筑物	机器设备	运输设备	电子设备及其他	合计
4. 账面价值					
(1) 期末账面价值	1,112,741,838.19	632,484,511.41	6,209,924.84	53,889,597.41	1,805,325,871.85
(2) 上年年末账面价值	800,989,967.84	490,744,114.25	7,901,244.88	34,792,945.33	1,334,428,272.30

3、 本期无暂时闲置的固定资产。

4、 无通过经营租赁租出的固定资产情况。

5、 未办妥产权证书的固定资产情况

项目	账面价值	未办妥产权证书的原因
新厂区厂房及办公楼	561,094,162.46	暂未办理

## (十二) 在建工程

1、 在建工程及工程物资

项目	期末余额			上年年末余额		
	账面余额	减值准备	账面价值	账面余额	减值准备	账面价值
在建工程	143,618,617.57		143,618,617.57	310,146,513.05		310,146,513.05
工程物资						
合计	143,618,617.57		143,618,617.57	310,146,513.05		310,146,513.05

2、 在建工程情况

项目	期末余额			上年年末余额		
	账面余额	减值准备	账面价值	账面余额	减值准备	账面价值
设备安装工程	114,047,764.41		114,047,764.41	158,071,308.83		158,071,308.83
软件安装	9,153,786.91		9,153,786.91	7,973,839.59		7,973,839.59
新厂区(三期)				81,977,639.09		81,977,639.09
基建	20,417,066.25		20,417,066.25	62,123,725.54		62,123,725.54
合计	143,618,617.57		143,618,617.57	310,146,513.05		310,146,513.05

### 3、重要的在建工程项目本期变动情况

项目名称	预 算 数	上年年末余额	本期增加金额	本期转入固定 资产金额	本期其他 减少金额	期末余额	工程累计 投入占预 算比例(%)	工程 进度	利息资本 化累计 金额	其中：本期利 息资本化金额	本期利息 资本化率 (%)	资金来源
设备安装工程		158,071,308.83	270,349,517.00	277,627,104.99	36,745,956.43	114,047,764.41		未完工				募股资金、自筹
新厂区（三期）		81,977,639.09	30,117,727.10	111,987,860.25	107,505.94			已完工				募股资金、自筹
基建		62,123,725.54	181,738,195.34	217,985,860.84	5,458,993.79	20,417,066.25		未完工				募股资金、自筹
合计		302,172,673.46	482,205,439.44	607,600,826.08	42,312,456.16	134,464,830.66						

(十三) 使用权资产

1、 使用权资产情况

项目	房屋及建筑物	机器设备	合计
1. 账面原值			
(1) 上年年末余额	152,565,338.51	122,185.57	152,687,524.08
(2) 本期增加金额	75,681,311.71		75,681,311.71
—新增租赁	92,624,952.16		92,624,952.16
—其他	-16,943,640.45		-16,943,640.45
(3) 本期减少金额			
(4) 期末余额	228,246,650.22	122,185.57	228,368,835.79
2. 累计折旧			
(1) 上年年末余额	26,114,470.56	12,218.58	26,126,689.14
(2) 本期增加金额	28,881,265.30	24,992.40	28,906,257.70
—计提	30,092,882.95	24,992.40	30,117,875.35
—其他	-1,211,617.65		-1,211,617.65
(3) 本期减少金额			
(4) 期末余额	54,995,735.86	37,210.98	55,032,946.84
3. 减值准备			
(1) 上年年末余额			
(2) 本期增加金额			
(3) 本期减少金额			
(4) 期末余额			
4. 账面价值			
(1) 期末账面价值	173,250,914.36	84,974.59	173,335,888.95
(2) 上年年末账面价值	126,450,867.95	109,966.99	126,560,834.94

(十四) 无形资产

1、 无形资产情况

项目	土地使用权	非专利技术	软件	特许权	合计
1. 账面原值					
(1) 上年年末余额	92,760,752.88	80,067,593.25	80,768,060.64	7,874,282.88	261,470,689.65
(2) 本期增加金额	32,558,300.00	6,768,079.52	8,338,968.44	1,482,156.83	49,147,504.79
—购置	32,558,300.00	6,768,079.52	8,289,221.93	2,769,749.43	50,385,350.88

浙江春风动力股份有限公司  
二〇二四年度  
财务报表附注

—企业合并增加			1,698.00		1,698.00
—其他			48,048.51	-1,287,592.60	-1,239,544.09
(3) 本期减少金额					
(4) 期末余额	125,319,052.88	86,835,672.77	89,107,029.08	9,356,439.71	310,618,194.44
2. 累计摊销					
(1) 上年年末余额	13,798,821.23	31,395,831.93	49,265,129.30	5,176.93	94,464,959.39
(2) 本期增加金额	2,535,502.79	7,219,761.99	12,282,740.86	562,580.30	22,600,585.94
—计提	2,535,502.79	7,219,761.99	12,237,133.50	563,426.82	22,555,825.10
—企业合并增加			1,613.10		1,613.10
—其他			43,994.26	-846.52	43,147.74
(3) 本期减少金额			3,919.81		3,919.81
—处置			3,919.81		3,919.81
(4) 期末余额	16,334,324.02	38,615,593.92	61,543,950.35	567,757.23	117,061,625.52
3. 减值准备					
(1) 上年年末余额					
(2) 本期增加金额					
(3) 本期减少金额					
(4) 期末余额					
4. 账面价值					
(1) 期末账面价值	108,984,728.86	48,220,078.85	27,563,078.73	8,788,682.48	193,556,568.92
(2) 上年年末账面价值	78,961,931.65	48,671,761.32	31,502,931.34	7,869,105.95	167,005,730.26

2、 无知识产权情况。

3、 无数据资源无形资产情况。

4、 无未办妥产权证书的土地使用权情况。

(十五) 商誉

1、 商誉变动情况

被投资单位名称或形成商誉的事项	上年年末余额	本期增加	本期减少	期末余额
		企业合并形成的	处置	
账面原值				
上海黑桥工业设计有限公司		8,623,234.37		8,623,234.37

被投资单位名称或形成商誉的事项	上年年末余额	本期增加	本期减少	期末余额
		企业合并形成的	处置	
小计		8,623,234.37		8,623,234.37
减值准备				
小计				
账面价值		8,623,234.37		8,623,234.37

#### (十六) 长期待摊费用

项目	上年年末余额	本期增加金额	本期摊销金额	其他减少金额	期末余额
装修工程	15,484,239.73	8,496,747.28	6,123,439.22	630,508.66	17,227,039.13
春风苑/厂区东 西面管道工程	126,073.22		27,952.93		98,120.29
混凝土密封固 化地坪工程	2,290,899.27	268,474.19	1,043,940.16		1,515,433.30
软件使用费	289,551.68	379,811.32	616,265.65		53,097.35
服务及培训费	1,621,479.76	2,619,179.22	1,273,978.41		2,966,680.57
产线改造工程	2,388,250.72		793,482.20		1,594,768.52
办公家具	2,829,834.98		911,552.12		1,918,282.86
其他	426,520.70	1,850,828.62	402,986.66	236,438.80	1,637,923.86
合计	25,456,850.06	13,615,040.63	11,193,597.35	866,947.46	27,011,345.88

#### (十七) 递延所得税资产和递延所得税负债

##### 1、 未经抵销的递延所得税资产

项目	期末余额		上年年末余额	
	可抵扣暂时性差异	递延所得税资产	可抵扣暂时性差异	递延所得税资产
资产减值准备	207,476,401.89	31,140,974.64	93,512,901.46	14,026,935.22
预提费用形成的暂时性 差异	303,739,855.27	45,681,331.65	173,483,308.58	26,022,496.29
递延收益	64,407,703.53	9,661,155.53	68,334,936.20	10,250,240.43
租赁负债	12,978,486.33	1,946,772.95	1,021,302.82	153,195.42
内部交易未实现利润	225,071,933.58	65,354,453.41	143,366,397.20	36,940,836.48
股票期权激励	67,053,793.18	10,714,080.60		
可抵扣亏损	6,712,957.04	1,678,239.26		
合计	887,441,130.82	166,177,008.04	479,718,846.26	87,393,703.84

## 2、 未经抵销的递延所得税负债

项目	期末余额		上年年末余额	
	应纳税暂时性差异	递延所得税负债	应纳税暂时性差异	递延所得税负债
非同一控制企业合并 资产评估增值	4,916,551.68	1,229,137.92	5,285,638.08	1,321,409.52
交易性金融资产公允 价值变动	23,614.13	3,542.12	1,158,240.04	173,736.01
资产加速折旧	26,277,500.92	5,454,295.53	4,169,613.41	625,442.01
使用权资产	13,557,324.92	2,033,598.74	922,181.83	138,327.27
合计	44,774,991.65	8,720,574.31	11,535,673.36	2,258,914.81

## 3、 以抵销后净额列示的递延所得税资产或负债

项目	期末		上年年末	
	递延所得税资产和 负债互抵金额	抵销后递延所得税 资产或负债余额	递延所得税资产和 负债互抵金额	抵销后递延所得税 资产或负债余额
	递延所得税资产	5,616,991.15	160,560,016.89	937,505.29
递延所得税负债	5,616,991.15	3,103,583.16	937,505.29	1,321,409.52

## 4、 未确认递延所得税资产明细

项目	期末余额	上年年末余额
可抵扣亏损	144,985,380.35	55,626,772.76
资产减值准备	10,203,050.26	9,993,599.25
合计	155,188,430.61	65,620,372.01

## (十八) 其他非流动资产

项目	期末余额			上年年末余额		
	账面余额	减值 准备	账面价值	账面余额	减值 准备	账面价值
预付设备款	75,290,022.79		75,290,022.79	57,128,996.16		57,128,996.16
经销商门店 装修补贴	44,341,250.16		44,341,250.16			
合计	119,631,272.95		119,631,272.95	57,128,996.16		57,128,996.16



**(十九) 所有权或使用权受到限制的资产**

项目	期末				上年年末			
	账面余额	账面价值	受限类型	受限情况	账面余额	账面价值	受限类型	受限情况
货币资金	281,916,551.87	281,916,551.87	质押	保证金、定期存 单质押	94,182,455.36	94,182,455.36	质押	保证金、定期存 单质押
合计	281,916,551.87	281,916,551.87			94,182,455.36	94,182,455.36		

**(二十) 应付票据**

种类	期末余额	上年年末余额
银行承兑汇票	3,857,803,184.70	1,928,100,000.00
合计	3,857,803,184.70	1,928,100,000.00

**(二十一) 应付账款**

**1、 应付账款列示**

项目	期末余额	上年年末余额
应付材料货款	2,462,382,519.99	1,597,929,801.93
应付工程设备款	274,443,368.94	206,605,081.47
应付服务及其他款	588,859,996.63	440,404,492.97
合计	3,325,685,885.56	2,244,939,376.37

**(二十二) 合同负债**

**1、 合同负债情况**

项目	期末余额	上年年末余额
预收货款	292,075,736.26	159,231,067.95
合计	292,075,736.26	159,231,067.95

**(二十三) 应付职工薪酬**

**1、 应付职工薪酬列示**

项目	上年年末余额	本期增加	本期减少	期末余额
短期薪酬	330,168,156.71	1,403,449,673.90	1,310,926,893.97	422,690,936.64
离职后福利-设定提存计划	5,334,907.22	50,734,268.18	52,028,853.68	4,040,321.72
合计	335,503,063.93	1,454,183,942.08	1,362,955,747.65	426,731,258.36

**2、 短期薪酬列示**

项目	上年年末余额	本期增加	本期减少	期末余额
(1) 工资、奖金、津贴和补贴	327,434,776.08	1,284,080,800.75	1,192,256,773.87	419,258,802.96
(2) 职工福利费	88,158.73	47,673,700.67	47,224,397.33	537,462.07
(3) 社会保险费	2,470,396.37	30,086,674.77	29,825,134.84	2,731,936.30
其中：医疗保险费	2,272,093.31	28,094,595.26	27,797,940.26	2,568,748.31

项目	上年年末余额	本期增加	本期减少	期末余额
工伤保险费	198,303.06	1,992,079.51	2,027,194.58	163,187.99
(4) 住房公积金	129,605.00	31,923,308.62	31,907,944.48	144,969.14
(5) 工会经费和职工教育经费	45,220.53	9,685,189.09	9,712,643.45	17,766.17
合计	330,168,156.71	1,403,449,673.90	1,310,926,893.97	422,690,936.64

### 3、 设定提存计划列示

项目	上年年末余额	本期增加	本期减少	期末余额
基本养老保险	5,151,416.96	49,262,999.95	50,504,134.07	3,910,282.84
失业保险费	183,490.26	1,471,268.23	1,524,719.61	130,038.88
合计	5,334,907.22	50,734,268.18	52,028,853.68	4,040,321.72

### (二十四) 应交税费

税费项目	期末余额	上年年末余额
消费税	20,481,941.87	12,338,697.87
增值税	589,245.79	2,487,751.13
企业所得税	72,449,550.83	27,192,710.78
土地使用税	2,647,971.92	2,647,971.96
城市维护建设税	1,430,771.80	972,647.90
房产税	6,053,907.59	6,034,203.12
个人所得税	8,970,889.93	9,588,985.01
教育费附加	613,323.80	416,849.11
地方教育费附加	408,882.50	277,899.37
印花税	2,559,481.32	1,509,961.63
环境保护税	1,500.00	489.90
合计	116,207,467.35	63,468,167.78

### (二十五) 其他应付款

项目	期末余额	上年年末余额
应付利息		
应付股利		
其他应付款项	121,337,557.94	74,306,999.19
合计	121,337,557.94	74,306,999.19

## 1、 其他应付款项

### (1) 按款项性质列示

项目	期末余额	上年年末余额
保证金	113,323,550.89	65,511,044.14
往来款	6,077,958.29	8,624,970.33
其他	1,936,048.76	170,984.72
合计	121,337,557.94	74,306,999.19

### (二十六) 一年内到期的非流动负债

项目	期末余额	上年年末余额
一年内到期的租赁负债	26,083,100.08	20,689,962.94
合计	26,083,100.08	20,689,962.94

### (二十七) 其他流动负债

项目	期末余额	上年年末余额
待转销项税额	16,026,524.58	9,737,100.34
产品质量保证[注]	106,279,356.53	89,254,223.80
合计	122,305,881.11	98,991,324.14

注：产品质量保证金政策详见本附注“三、(二十一)”。

### (二十八) 租赁负债

项目	期末余额	上年年末余额
租赁付款额	161,737,244.61	109,118,660.17
合计	161,737,244.61	109,118,660.17

### (二十九) 预计负债

项目	上年年末余额	本期增加	本期减少	期末余额	形成原因
CFP 经销商在库未销售库存准备金[注]	35,761,955.38	-3,125,116.56		32,636,838.82	回购义务
合计	35,761,955.38	-3,125,116.56		32,636,838.82	

注：CFP 经销商在库未销售库存准备金政策详见本附注“三、(二十一)”。

### (三十) 递延收益

项目	上年年末余额	本期增加	本期减少	期末余额	形成原因
政府补助	70,329,831.32	10,496,661.48	15,090,634.09	65,735,858.71	与资产相关
合计	70,329,831.32	10,496,661.48	15,090,634.09	65,735,858.71	

### (三十一) 股本

项目	上年年末余额	本期变动增 (+) 减 (-)					期末余额
		发行新股	送股	公积金 转股	其他	小计	
股份总额	150,454,163.00	977,700.00				977,700.00	151,431,863.00

说明：股份总额本期增减变动详见本附注“五、(三十二) 资本公积”。

### (三十二) 资本公积

项目	上年年末余额	本期增加	本期减少	期末余额
资本溢价 (股本溢价)	2,356,808,666.88	150,231,627.74		2,507,040,294.62
其他资本公积	189,694,028.40	39,699,271.11	37,893,330.74	191,499,968.77
合计	2,546,502,695.28	189,930,898.85	37,893,330.74	2,698,540,263.39

说明：

1、截至 2024 年 4 月 29 日止，公司已收到 563 名激励对象以货币缴纳的股票期权行权款合计人民币 69,634,215.00 元（授予的 2021 年股票期权第二期可行权股票的行权价格为 118.85 元/股）。股票激励行权收到的金额与发行股份面值之间的差额计入资本公积，其中增加股本人民币 585,900.00 元，增加资本公积（股本溢价）人民币 69,048,315.00 元，同时将行权对应的股权激励费用从其他资本公积转到股本溢价 32,198,656.83 元。

2、截至 2024 年 4 月 29 日止，公司已收到 421 名激励对象以货币缴纳的股票期权行权款合计人民币 43,681,782.00 元（授予的 2022 年股票期权第一期可行权股票的行权价格为 111.49 元/股）。股票激励行权收到的金额与发行股份面值之间的差额计入资本公积，其中增加股本人民币 391,800.00 元，增加资本公积（股本溢价）人民币 43,289,982.00 元，同时将行权对应的股权激励费用从其他资本公积转到股本溢价 5,694,673.91 元。

3、根据企业会计准则，本期确认股份支付金额 35,502,405.39 元，增加资本公积，其中归属于母公司 34,576,058.29 元，归属于少数股东 926,347.10 元。同时，对 2021 年股票期权激励计划、2022 年股票期权激励计划、2024 年股票期权激励计划未行权部分，按预计未来期间可抵扣的金额超过等待期内确认的成本费用金额确认所有者权益计入资本公积，其中归属于母公司 5,123,212.82 元，归属于少数股东 124,436.76 元。

(三十三) 其他综合收益

项目	上年年末余额	本期金额					减：其他综合收益当期转入留存收益	期末余额
		本期所得税前发生额	减：前期计入其他综合收益当期转入损益	减：所得税费用	税后归属于母公司	税后归属于少数股东		
1. 不能重分类进损益的其他综合收益	-70,075,812.45	-160,238,311.75			-160,238,311.75		-230,314,124.20	
其中：重新计量设定受益计划变动额								
权益法下不能转损益的其他综合收益								
其他权益工具投资公允价值变动	-70,075,812.45	-160,238,311.75			-160,238,311.75		-230,314,124.20	
企业自身信用风险公允价值变动								
2. 将重分类进损益的其他综合收益	14,481,293.03	5,662,652.39			5,662,652.39		20,143,945.42	
其中：权益法下可转损益的其他综合收益								
其他债权投资公允价值变动								
金融资产重分类计入其他综合收益的金额								
其他债权投资信用减值准备								
现金流量套期储备								
外币财务报表折算差额	14,481,293.03	5,662,652.39			5,662,652.39		20,143,945.42	
其他综合收益合计	-55,594,519.42	-154,575,659.36			-154,575,659.36		-210,170,178.78	

#### (三十四) 盈余公积

项目	上年年末余额	本期增加	本期减少	期末余额
法定盈余公积	83,022,672.00			83,022,672.00
合计	83,022,672.00			83,022,672.00

#### (三十五) 未分配利润

项目	本期金额	上期金额
调整前上年年末未分配利润	2,314,438,526.05	1,519,059,756.70
调整年初未分配利润合计数（调增+，调减-）		
调整后年初未分配利润	2,314,438,526.05	1,519,059,756.70
加：本期归属于母公司所有者的净利润	1,471,761,328.04	1,007,519,139.18
减：提取法定盈余公积		
提取任意盈余公积		
提取一般风险准备		
应付普通股股利	314,978,275.04	212,140,369.83
转作股本的普通股股利		
期末未分配利润	3,471,221,579.05	2,314,438,526.05

注：根据公司 2024 年 5 月 8 日召开的 2023 年年度股东大会通过的决议，公司向全体股东派发现金红利 314,978,275.04 元。

#### (三十六) 营业收入和营业成本

##### 1、 营业收入和营业成本情况

项目	本期金额		上期金额	
	收入	成本	收入	成本
主营业务	14,680,163,733.87	10,177,104,558.00	11,777,021,004.47	7,856,770,318.96
其他业务	357,896,411.16	340,214,943.37	333,326,147.64	290,108,914.44
合计	15,038,060,145.03	10,517,319,501.37	12,110,347,152.11	8,146,879,233.40

##### 营业收入明细：

项目	本期金额	上期金额
客户合同产生的收入		
主营业务收入	14,680,163,733.87	11,777,021,004.47
其中：销售商品	14,680,163,733.87	11,777,021,004.47

项目	本期金额	上期金额
其他业务收入	357,896,411.16	333,326,147.64
其中：运费收入	323,976,010.48	304,500,644.23
材料废品	18,188,138.65	21,746,636.09
其他	15,732,262.03	7,078,867.32
合计	15,038,060,145.03	12,110,347,152.11

### (三十七) 税金及附加

项目	本期金额	上期金额
消费税	219,086,133.79	147,789,766.11
城市维护建设税	28,091,244.59	28,310,291.99
教育费附加	12,583,140.43	12,128,622.56
地方教育费附加	8,388,760.25	8,082,317.94
印花税	9,880,872.80	6,425,418.56
土地使用税	2,679,808.12	2,649,897.72
房产税	6,701,617.81	6,479,972.37
环境保护税	4,630.47	5,226.97
车船税	2,510.96	
合计	287,418,719.22	211,871,514.22

### (三十八) 销售费用

项目	本期金额	上期金额
广告促销费	590,895,061.67	789,012,642.33
职工薪酬	206,064,339.02	171,746,221.53
仓储费	94,744,330.61	96,423,405.10
差旅费	37,767,129.41	34,976,663.56
业务服务费	27,697,794.46	26,044,893.83
中介服务费	20,541,092.14	12,507,834.58
办公费	8,803,214.72	5,054,124.88
中信保费	8,632,594.83	10,778,310.14
业务招待费	7,629,455.64	8,793,711.24
股权激励	5,982,254.65	7,460,297.59
折旧摊销	4,108,379.72	7,856,187.43



项目	本期金额	上期金额
进出口服务费	3,309,336.85	3,178,470.87
会务费	998,174.24	1,970,037.90
其他	39,526,837.79	70,789,080.37
合计	1,056,699,995.75	1,246,591,881.35

#### (三十九) 管理费用

项目	本期金额	上期金额
职工薪酬	408,016,477.01	314,121,269.06
中介服务费	57,222,214.09	60,895,973.19
财产保险	75,597,754.88	51,560,355.09
固定资产折旧	28,388,225.68	20,119,418.47
办公费	16,555,399.66	5,499,443.06
资产摊销	16,274,671.58	19,823,194.06
租赁费	15,826,956.87	19,605,251.56
业务招待费	12,135,671.40	9,104,153.24
股权激励	6,947,056.35	6,285,210.69
差旅费	5,549,550.30	4,748,797.79
招聘费	2,713,647.65	3,092,329.31
维修保养费	1,645,585.44	2,223,178.56
其他	66,562,319.13	50,140,613.79
合计	713,435,530.04	567,219,187.87

#### (四十) 研发费用

项目	本期金额	上期金额
职工薪酬	464,803,853.85	424,009,086.90
中间试验费	189,811,313.58	121,548,350.86
试制费	167,086,672.57	193,923,332.05
设计费	38,587,105.59	43,640,653.76
折旧费	36,441,061.63	27,578,477.13
差旅费	21,595,487.04	17,261,948.08
股权激励	17,164,882.56	18,185,212.34
中介服务费	17,146,395.87	20,165,569.48

项目	本期金额	上期金额
审查认证费	16,310,266.58	13,404,011.46
资产摊销	10,656,398.43	8,139,392.18
专利费	4,367,880.60	5,410,970.14
检测费	830,195.49	2,345,827.92
其他	41,143,667.70	28,651,835.52
合计	1,025,945,181.49	924,264,667.82

#### (四十一) 财务费用

项目	本期金额	上期金额
利息费用	15,624,115.28	9,283,919.86
其中：租赁负债利息费用	15,624,115.28	9,283,919.86
减：利息收入	197,352,355.47	156,794,638.91
汇兑损益	-132,678,429.99	-48,580,340.43
其他	4,735,558.42	5,248,723.38
合计	-309,671,111.76	-190,842,336.10

#### (四十二) 其他收益

项目	本期金额	上期金额
政府补助	34,170,696.16	47,662,395.80
进项税加计抵减	9,376,150.97	143,562.43
代扣个人所得税手续费	1,083,904.82	2,696,608.93
合计	44,630,751.95	50,502,567.16

#### (四十三) 投资收益

项目	本期金额	上期金额
权益法核算的长期股权投资收益	-6,363,493.00	-9,024,548.94
处置长期股权投资产生的投资收益		-6,373.49
交易性金融资产在持有期间的投资收益		1,858,300.00
其他权益工具投资持有期间取得的股利收入	1,880,489.90	5,218,492.92
理财产品取得的投资收益	2,400,174.20	2,681,410.85
应收款项融资贴现损益	-382,903.10	
合计	-2,465,732.00	727,281.34

#### (四十四) 公允价值变动收益

产生公允价值变动收益的来源	本期金额	上期金额
交易性金融资产	23,614.11	1,158,240.04
其中：理财产品产生的公允价值变动收益	23,614.11	1,158,240.04
合计	23,614.11	1,158,240.04

#### (四十五) 信用减值损失

项目	本期金额	上期金额
应收账款坏账损失	83,427,091.32	2,485,365.84
其他应收款坏账损失	1,435,014.42	724,757.45
合计	84,862,105.74	3,210,123.29

#### (四十六) 资产减值损失

项目	本期金额	上期金额
存货跌价损失	73,957,341.32	51,405,436.16
合计	73,957,341.32	51,405,436.16

#### (四十七) 资产处置收益

项目	本期金额	上期金额	计入当期非经常性损益的金额
非流动资产处置利得	1,335,138.57	-560,715.62	1,335,138.57
合计	1,335,138.57	-560,715.62	1,335,138.57

#### (四十八) 营业外收入

项目	本期金额	上期金额	计入当期非经常性损益的金额
其他	7,146,485.05	3,068,329.33	7,146,485.05
合计	7,146,485.05	3,068,329.33	7,146,485.05

#### (四十九) 营业外支出

项目	本期金额	上期金额	计入当期非经常性损益的金额
对外捐赠	5,211,399.72	5,063,713.97	5,211,399.72
非流动资产毁损报废损失	2,317,232.59	4,441,927.78	2,317,232.59
其他	2,389,520.50	3,745,010.57	2,389,520.50
合计	9,918,152.81	13,250,652.32	9,918,152.81

## (五十) 所得税费用

### 1、 所得税费用表

项目	本期金额	上期金额
当期所得税费用	202,060,586.21	117,152,304.41
递延所得税费用	-67,073,995.12	17,532,861.06
合计	134,986,591.09	134,685,165.47

### 2、 会计利润与所得税费用调整过程

项目	本期金额
利润总额	1,628,844,986.73
按法定[或适用]税率计算的所得税费用	244,326,748.01
子公司适用不同税率的影响	1,933,418.41
调整以前期间所得税的影响	10,602,181.87
非应税收入的影响	-65,115.49
不可抵扣的成本、费用和损失的影响	3,966,567.97
使用前期未确认递延所得税资产的可抵扣亏损的影响	-4,089,290.69
本期未确认递延所得税资产的可抵扣暂时性差异或可抵扣亏损的影响	13,700,628.32
研发等加计扣除影响	-128,327,735.49
其他	-7,060,811.82
所得税费用	134,986,591.09

## (五十一) 每股收益

### 1、 基本每股收益

基本每股收益以归属于母公司普通股股东的合并净利润除以本公司发行在外普通股的加权平均数计算：

项目	本期金额	上期金额
归属于母公司普通股股东的合并净利润	1,471,761,328.04	1,007,519,139.18
本公司发行在外普通股的加权平均数	151,105,963.00	150,350,463.00
基本每股收益	9.74	6.70
其中：持续经营基本每股收益	9.74	6.70

## 2、 稀释每股收益

稀释每股收益以归属于母公司普通股股东的合并净利润（稀释）除以本公司发行在外普通股的加权平均数（稀释）计算：

项目	本期金额	上期金额
归属于母公司普通股股东的合并净利润（稀释）	1,471,761,328.04	1,007,519,139.18
本公司发行在外普通股的加权平均数（稀释）	152,245,085.28	150,546,276.39
稀释每股收益	9.67	6.69
其中：持续经营稀释每股收益	9.67	6.69

## (五十二) 现金流量表项目

### 1、 与经营活动有关的现金

#### (1) 收到的其他与经营活动有关的现金

项目	本期金额	上期金额
收到往来款	108,950,990.41	104,954,217.63
利息收入	197,352,355.47	156,794,638.91
政府补助	29,576,723.55	50,303,237.80
其他	9,043,499.31	8,253,341.25
合计	344,923,568.74	320,305,435.59

#### (2) 支付的其他与经营活动有关的现金

项目	本期金额	上期金额
广告促销费	590,895,061.67	789,012,642.33
研究开发费	457,256,141.60	362,254,465.34
仓储费	94,744,330.61	96,423,405.10
中介服务费	77,763,306.23	73,403,807.77
差旅费	43,316,679.71	39,725,461.35
业务服务费	27,697,794.46	26,044,893.83
办公费	25,358,614.38	10,553,567.94
业务招待费	19,765,127.04	17,897,864.48
其他	544,429,350.65	362,169,888.11
合计	1,881,226,406.35	1,777,485,996.25

## 2、与投资活动有关的现金

### (1) 支付的重要投资活动有关的现金

性质	本期金额	上期金额
购建长期资产	502,383,356.71	488,436,292.25
投资合营及联营企业		212,000,000.00
购买理财	84,935,224.60	97,103,817.00
投资其他权益工具投资		124,255,391.39
取得子公司及其他营业单位支付的现金净额	8,816,298.52	

## 3、与筹资活动有关的现金

### (1) 支付的其他与筹资活动有关的现金

项目	本期金额	上期金额
租赁负债支付的现金	33,231,209.77	23,084,901.19
合计	33,231,209.77	23,084,901.19

### (2) 筹资活动产生的各项负债的变动

项目	上年年末余额	本期增加		本期减少		期末余额
		现金变动	非现金变动	现金变动	非现金变动	
一年内到期的非流动负债	20,689,962.94		23,620,059.70	25,543,618.03	-7,316,695.46	26,083,100.08
租赁负债	109,118,660.17		92,624,952.14	7,687,591.74	32,318,775.96	161,737,244.61
其他应付款-应付股利			316,978,275.04	316,978,275.04		

## (五十三) 现金流量表补充资料

### 1、现金流量表补充资料

补充资料	本期金额	上期金额
1、将净利润调节为经营活动现金流量		
净利润	1,493,858,395.64	1,056,707,328.56
加：信用减值损失	84,862,105.74	3,210,123.29
资产减值准备	73,957,341.32	51,405,436.16
固定资产折旧	150,742,444.50	102,793,729.80
油气资产折耗		

补充资料	本期金额	上期金额
使用权资产折旧	30,117,875.35	18,717,034.67
无形资产摊销	22,555,825.10	19,071,623.03
长期待摊费用摊销	11,193,597.35	10,140,380.73
处置固定资产、无形资产和其他长期资产的损失 (收益以“—”号填列)	-1,335,138.57	560,715.62
固定资产报废损失(收益以“—”号填列)	2,317,232.59	4,441,927.78
公允价值变动损失(收益以“—”号填列)	-23,614.11	-1,158,240.04
财务费用(收益以“—”号填列)	-101,766,129.11	-28,437,687.35
投资损失(收益以“—”号填列)	2,082,828.90	-727,281.34
递延所得税资产减少(增加以“—”号填列)	-68,856,168.76	17,700,961.36
递延所得税负债增加(减少以“—”号填列)	1,782,173.64	-168,100.30
存货的减少(增加以“—”号填列)	-941,761,935.29	353,537,842.85
经营性应收项目的减少(增加以“—”号填列)	-1,114,717,162.88	9,177,443.13
经营性应付项目的增加(减少以“—”号填列)	3,327,736,423.14	-232,276,030.81
其他		
经营活动产生的现金流量净额	2,972,746,094.55	1,384,697,207.14
2、现金及现金等价物净变动情况		
现金的期末余额	6,867,138,449.28	4,412,230,083.45
减：现金的期初余额	4,412,230,083.45	4,000,576,083.07
加：现金等价物的期末余额		
减：现金等价物的期初余额		
现金及现金等价物净增加额	2,454,908,365.83	411,654,000.38

## 2、 本期支付的取得子公司的现金净额

	金额
本期发生的企业合并于本期支付的现金或现金等价物	9,000,000.00
其中：上海黑桥工业设计有限公司	9,000,000.00
减：购买日子公司持有的现金及现金等价物	183,701.48
其中：上海黑桥工业设计有限公司	183,701.48
取得子公司支付的现金净额	8,816,298.52

### 3、 现金和现金等价物的构成

项目	期末余额	上年年末余额
一、现金	6,867,138,449.28	4,412,230,083.45
其中：库存现金	633,933.93	246,312.38
可随时用于支付的数字货币		
可随时用于支付的银行存款	6,844,402,652.48	4,396,524,288.53
可随时用于支付的其他货币资金	22,101,862.87	15,459,482.54
可用于支付的存放中央银行款项		
存放同业款项		
拆放同业款项		
二、现金等价物		
其中：三个月内到期的债券投资		
三、期末现金及现金等价物余额	6,867,138,449.28	4,412,230,083.45
其中：持有但不能由母公司或集团内其他子公司使用的 现金和现金等价物		

#### (五十四) 外币货币性项目

##### 1、 外币货币性项目

项目	期末外币余额	折算汇率	期末折算人民币余额
货币资金			2,980,005,982.04
其中：美元	382,504,715.97	7.1884	2,749,596,900.28
日元	4,725,072,624.00	0.0462	218,298,355.23
比索	18,185,272.42	0.3498	6,360,710.88
台币	21,874,016.00	0.2194	4,798,459.85
欧元	96,006.06	7.5257	722,512.81
泰铢	666,116.34	0.2126	141,616.33
澳元	8,663.00	4.5070	39,044.14
港币	34,400.41	0.9260	31,856.16
加元	3,268.50	5.0498	16,505.27
卢布	224.66	0.0661	14.85
瑞士法郎	0.78	7.9977	6.24
应收账款			1,506,947,540.00



项目	期末外币余额	折算汇率	期末折算人民币余额
其中：美元	208,445,751.85	7.1884	1,498,391,442.60
欧元	1,136,917.15	7.5257	8,556,097.40
应付账款			441,500,927.44
其中：美元	59,949,156.49	7.1884	430,938,516.51
比索	20,963,409.40	0.3498	7,332,427.21
欧元	412,647.56	7.5257	3,105,461.74
澳元	17,819.13	4.5070	80,310.82
日元	718,059.00	0.0462	33,174.33
瑞士法郎	1,380.00	7.9977	11,036.83
其他应收款			80,294,366.28
其中：美元	10,467,984.75	7.1884	75,248,061.58
比索	13,060,535.80	0.3498	4,568,218.19
泰铢	1,380,434.36	0.2126	293,480.34
欧元	24,530.10	7.5257	184,606.17
其他应付款			1,357,179.12
其中：美元	50,000.00	7.1884	359,420.00
比索	2,852,593.32	0.3498	997,759.12

## 2、重要境外经营实体：CFMOTO Powersports, Inc;

主要经营地：United States 5005 Nathan Lane N. Plymouth, MN 55442;

记账本位币：美元。

## (五十五) 租赁

### 1、作为承租人

项目	本期金额	上期金额
租赁负债的利息费用	15,624,115.28	9,283,919.86
与租赁相关的总现金流出	33,231,209.77	23,084,901.19

## 六、 研发支出

### (一) 研发支出

项目	本期金额	上期金额
职工薪酬	464,803,853.85	424,009,086.90
中间试验费	189,811,313.58	121,548,350.86
试制费	167,086,672.57	193,923,332.05
设计费	38,587,105.59	43,640,653.76
折旧费	36,441,061.63	27,578,477.13
差旅费	21,595,487.04	17,261,948.08
股权激励	17,164,882.56	18,185,212.34
中介服务费	17,146,395.87	20,165,569.48
审查认证费	16,310,266.58	13,404,011.46
资产摊销	10,656,398.43	8,139,392.18
专利费	4,367,880.60	5,410,970.14
检测费	830,195.49	2,345,827.92
其他	41,143,667.70	28,651,835.52
合计	1,025,945,181.49	924,264,667.82
其中：费用化研发支出	1,025,945,181.49	924,264,667.82
资本化研发支出		

## 七、 合并范围的变更

### (一) 非同一控制下企业合并

#### 1、 本期发生的非同一控制下企业合并的情况

被购买方名称	股权取得时点	股权取得成本	股权取得比例 (%)	股权取得方式	购买日	购买日的确定依据	购买日至期末被购买方的收入	购买日至期末被购买方的净利润	购买日至期末被购买方的现金流量
上海黑桥工业设计有限公司	2024/11/1	9,000,000.00	51.00	收购	2024/11/1	相关协议经批准，完成工商变更手续及股权交割	1,771,771.21	-235,666.59	1,086,899.68

## 2、 合并成本及商誉

	上海黑桥工业设计有限公司	
合并成本		
—现金	9,000,000.00	
合并成本合计	9,000,000.00	
减：取得的可辨认净资产公允价值份额	376,765.63	
商誉/合并成本小于取得的可辨认净资产公允价值份额的金额	8,623,234.37	

## 3、 被购买方于购买日可辨认资产、负债

	上海黑桥工业设计有限公司	
	购买日公允价值	购买日账面价值
资产：	2,519,960.49	2,519,960.49
货币资金	183,701.48	183,701.48
应收账款	1,788,578.11	1,788,578.11
预付款项	352,393.00	352,393.00
其他应收款	23,743.31	23,743.31
固定资产	171,459.69	171,459.69
无形资产	84.90	84.90
负债：	1,781,204.35	1,781,204.35
应付账款	482,100.00	482,100.00
应付职工薪酬	280,191.69	280,191.69
应交税费	91,405.04	91,405.04
其他应付款	927,507.62	927,507.62
净资产	738,756.14	738,756.14
减：少数股东权益		
取得的净资产	738,756.14	738,756.14

(二) 本报告期无同一控制下企业合并。

(三) 本报告期无反向购买。

(四) 本报告期无处置子公司。

## (五) 其他原因的合并范围变动

2024年，公司新设立全资子公司嘉兴市摩范精密机械有限公司、浙江合忻贸易有限公司，根据会计准则规定，从设立之日起纳入公司合并范围。

## 八、 在其他主体中的权益

### (一) 在子公司中的权益

#### 1、 企业集团的构成

子公司名称	注册资本	主要 经营地	注册地	业务性 质	持股比例(%)		取得方式
					直接	间接	
CFMOTO Powersports, Inc	290 万美元	美国	美国	商贸	100.00		设立
和信实业（香港） 有限公司	20,364.42 万元	香港	香港	投资	100.00		收购
浙江春风凯特摩机 车有限公司	1,050 万欧元	杭州	杭州	制造	51.00		设立
杭州春风摩范商贸 有限公司	500 万元	杭州	杭州	商贸	100.00		设立
北京众悦行商贸有 限公司[注 1]	500 万元	北京	北京	商贸		100.00	设立
浙江春风动力特种 装备制造有限公司	1,000 万元	杭州	杭州	商贸	100.00		设立
浙江春风动力销售 有限公司	1,000 万元	杭州	杭州	商贸	100.00		设立
上海摩芯动量科技 有限公司	500 万元	上海	上海	科研	100.00		设立
CFMOTO （THAILAND） CO.,LTD	500 万泰铢	泰国	泰国	制造	100.00		设立
浙江杰西嘉传动有 限公司[注 2]	1,021 万元	杭州	杭州	制造	51.03		收购
CFMOTO MEXICO POWER, S. DE R.L. DE C.V. [注 3]	1,590 万美元	墨西哥	墨西哥	制造	13.21	86.79	设立

子公司名称	注册资本	主要经营地	注册地	业务性质	持股比例(%)		取得方式
					直接	间接	
浙江极核电动车制造有限公司	1,000 万元	杭州	杭州	制造	100.00		设立
大陆商浙江春风动力股份有限公司台湾分公司	2,200 万新台币	台湾	台湾	科研	100.00		设立
春风弘睿科技（重庆）有限公司	500 万元	重庆	重庆	制造	100.00		设立
春风精睿科技（重庆）有限公司 [注 4]	500 万元	重庆	重庆	科研		100.00	设立
嘉兴市摩范精密机械有限公司	500 万元	嘉兴	嘉兴	制造	100.00		设立
上海黑桥工业设计有限公司	100.25 万元	上海	上海	服务	51.00		收购
浙江合忻贸易有限公司	1,000 万元	温州	温州	商贸	100.00		设立

[注 1]: 北京众悦行商贸有限公司系子公司杭州春风摩范商贸有限公司的全资子公司。

[注 2]: 原杭州杰西嘉机械有限公司 2024 年更名为浙江杰西嘉传动有限公司。

[注 3]: CFMOTO MEXICO POWER, S. DE R.L. DE C.V.系子公司浙江春风动力销售有限公司的控股子公司。

[注 4]: 春风精睿科技（重庆）有限公司系子公司春风弘睿科技（重庆）有限公司的全资子公司。

## 2、重要的非全资子公司

子公司名称	少数股东持股比例	本期归属于少数股东的损益	本期向少数股东宣告分派的股利	期末少数股东权益余额
浙江春风凯特摩机车有限公司	49.00%	298,449.47		87,914,880.01

### 3、重要非全资子公司的主要财务信息

子公司名称	期末余额						上年年末余额					
	流动资产	非流动资产	资产合计	流动负债	非流动负债	负债合计	流动资产	非流动资产	资产合计	流动负债	非流动负债	负债合计
浙江春风凯特摩机车有限公司	341,498,505.29	66,750,018.87	408,248,524.16	202,644,326.01	6,220,732.06	208,865,058.07	393,032,780.36	58,293,545.63	451,326,325.99	239,662,765.27	5,119,818.17	244,782,583.44

子公司名称	本期金额				上期金额			
	营业收入	净利润	综合收益总额	经营活动现金流量	营业收入	净利润	综合收益总额	经营活动现金流量
浙江春风凯特摩机车有限公司	1,130,172,013.44	-8,640,331.33	-8,640,331.33	-15,230,878.37	1,262,254,257.03	80,536,984.50	80,536,984.50	75,762,750.75

(二) 在合营安排或联营企业中的权益

1、 不重要的合营企业和联营企业的汇总财务信息

	期末余额/本期金额	上年年末余额/上期金额
合营企业：		
投资账面价值合计	201,489,903.35	204,701,641.99
下列各项按持股比例计算的合计数		
—净利润	-3,211,738.64	-7,298,358.01
—其他综合收益		
—综合收益总额	-3,211,738.64	-7,298,358.01
联营企业：		
投资账面价值合计	29,120,139.74	32,492,981.04
下列各项按持股比例计算的合计数		
—净利润	-3,151,754.36	-1,726,190.93
—其他综合收益		
—综合收益总额	-3,151,754.36	-1,726,190.93

九、 政府补助

(一) 政府补助的种类、金额和列报项目

1、 计入当期损益的政府补助

与资产相关的政府补助

资产负债表列报项目	政府补助金额	计入当期损益或冲减相关成本费用损失的金额		计入当期损益或冲减相关成本费用损失的项目
		本期金额	上期金额	
递延收益	121,670,451.48	15,090,634.09	14,173,848.00	其他收益
合计	121,670,451.48	15,090,634.09	14,173,848.00	

与收益相关的政府补助

计入当期损益或冲减相关成本费用损失的列报项目	政府补助金额	计入当期损益或冲减相关成本费用损失的金额	
		本期金额	上期金额
其他收益	52,568,609.87	19,080,062.07	33,488,547.80
合计	52,568,609.87	19,080,062.07	33,488,547.80



**2、 涉及政府补助的负债项目**

负债项目	上年年末余额	本期新增 补助金额	本期计入营业 外收入金额	本期转入其他 收益金额	本期冲减成本 费用金额	其他变动	期末余额	与资产相关/与 收益相关
递延收益	70,329,831.32	10,496,661.48		15,090,634.09			65,735,858.71	与资产相关

(一)

## 十、与金融工具相关的风险

### (一) 金融工具产生的各类风险

本公司在经营过程中面临各种金融风险：信用风险、市场风险和流动性风险。公司董事会全面负责风险管理目标和政策的确定，并对风险管理目标和政策承担最终责任。本公司的内部审计师也会审计风险管理的政策和程序，并且将有关发现汇报给审计委员会。

本公司风险管理的总体目标是在不过度影响公司竞争力和应变力的情况下，制定尽可能降低风险的风险管理政策。

#### 1、信用风险

信用风险是指金融工具的一方不履行义务，造成另一方发生财务损失的风险。本公司主要面临赊销导致的客户信用风险。在签订新合同之前，本公司会对新客户的信用风险进行评估，包括外部信用评级和在某些情况下的银行资信证明（当此信息可获取时）。公司对每一客户均设置了赊销限额，该限额为无需获得额外批准的最大额度。

公司通过对已有客户信用评级的季度监控以及应收账款账龄分析的月度审核来确保公司的整体信用风险在可控的范围内。在监控客户的信用风险时，按照客户的信用特征对其分组。被评为“高风险”级别的客户会放在受限制客户名单里，并且只有在额外批准的前提下，公司才可在未来期间内对其赊销，否则必须要求其提前支付相应款项。

#### 2、流动性风险

流动性风险，是指企业在履行以交付现金或其他金融资产的方式结算的义务时发生资金短缺的风险。本公司的政策是确保拥有充足的现金以偿还到期债务。流动性风险由本公司的财务部门集中控制。财务部门通过监控现金余额、可随时变现的有价证券以及对未来 12 个月现金流量的滚动预测，确保公司在所有合理预测的情况下拥有充足的资金偿还债务。

本公司以下金融负债以未折现的合同现金流量按到期日列示如下：

项目	期末余额					未折现合同金额 合计	账面价值
	即时偿还	1 年以内	1-2 年	2-5 年	5 年以上		
应付票据		3,857,803,184.70				3,857,803,184.70	3,857,803,184.70
应付账款		3,325,685,885.56				3,325,685,885.56	3,325,685,885.56
其他应付款		121,337,557.94				121,337,557.94	121,337,557.94
一年内到	2,456,276.48	43,990,401.34				46,446,677.82	26,083,100.08

项目	期末余额					未折现合同金额 合计	账面价值
	即时偿还	1年以内	1-2年	2-5年	5年以上		
期的非流动负债							
租赁负债			38,316,619.07	97,590,388.32	130,554,330.61	266,461,338.00	161,737,244.61
合计	2,456,276.48	7,348,817,029.54	38,316,619.07	97,590,388.32	130,554,330.61	7,617,734,644.02	7,492,646,972.89

项目	上年年末余额					未折现合同金额 合计	账面价值
	即时 偿还	1年以内	1-2年	2-5年	5年以上		
应付票据		1,928,100,000.00				1,928,100,000.00	1,928,100,000.00
应付账款		2,244,939,376.37				2,244,939,376.37	2,244,939,376.37
其他应付款		74,306,999.19				74,306,999.19	74,306,999.19
一年内到期的非流动负债		30,709,074.78				30,709,074.78	20,689,962.94
租赁负债			25,479,854.86	52,049,327.08	73,776,052.77	151,305,234.71	109,118,660.17
合计		4,278,055,450.34	25,479,854.86	52,049,327.08	73,776,052.77	4,429,360,685.05	4,377,154,998.67

### 3、 市场风险

金融工具的市场风险是指金融工具的公允价值或未来现金流量因市场价格变动而发生波动的风险，包括汇率风险、利率风险和其他价格风险。

#### （1）利率风险

利率风险是指金融工具的公允价值或未来现金流量因市场利率变动而发生波动的风险。本公司无长短期银行借款和应付债券，面临的利率风险较低。

#### （2）汇率风险

汇率风险，是指金融工具的公允价值或未来现金流量因外汇汇率变动而发生波动的风险。本公司尽可能将外币收入与外币支出相匹配以降低汇率风险。此外，公司还可能签署远期外汇合约或货币互换合约以达到规避汇率风险的目的。于本期及上期，本公司未签署任何远期外汇合约或货币互换合约。本公司面临的汇率风险主要来源于以美元计价的金融资产、金融负债，外币金融资产和外币金融负债折算成人民币的金额列示如下：

项目	期末余额			上年年末余额		
	美元	其他外币	合计	美元	其他外币	合计
货币资金	2,749,596,900.28	230,409,081.76	2,980,005,982.04	1,963,374,526.45	6,360,637.17	1,969,735,163.62
应收账款	1,498,391,442.60	8,556,097.40	1,506,947,540.00	861,535,920.28	525,286.06	862,061,206.34
其他应收款	75,248,061.58	5,046,304.70	80,294,366.28	74,969,187.34	5,233,371.21	80,202,558.55
应付账款	430,938,516.51	10,562,410.93	441,500,927.44	374,723,969.49	18,836,879.79	393,560,849.28
其他应付款	359,420.00	997,759.12	1,357,179.12	2,512,628.41		2,512,628.41
合计	4,754,534,340.97	255,571,653.91	5,010,105,994.88	3,277,116,231.97	30,956,174.23	3,308,072,406.20

### (3) 其他价格风险

本公司持有其他上市公司的权益投资，管理层认为这些投资活动面临的市场价格风险是可以接受的。

本公司持有的上市公司权益投资列示如下：

项目	期末余额	上年年末余额
其他权益工具投资	104,824,611.53	260,516,364.57
合计	104,824,611.53	260,516,364.57

## (二) 金融资产转移

### 1、 金融资产转移情况

金融资产转移方式	已转移金融资产		终止确认情况	终止确认情况的判断依据
	性质	金额		
背书	应收款项融资中尚未到期的银行承兑汇票	181,533,961.48	终止确认	由于应收款项融资中的银行承兑汇票是由信用等级较高的银行承兑，信用风险和延期付款风险很小，并且票据相关的利率风险已转移给银行，可以判断票据所有权上的主要风险和报酬已经转移，故终止确认。
贴现	应收款项融资中尚未到期的银行承兑汇票	78,268,700.00	终止确认	由于应收款项融资中的银行承兑汇票是由信用等级较高的银行承兑，信用风险和延期付款风险很小，并且票据相关的利率风险已转移给银行，可以判断票据所有权上的主要风险和报酬已经转移，故终止确认。
合计		259,802,661.48		

## 2、 因转移而终止确认的金融资产

项目	金融资产转移的方式	终止确认金额	与终止确认相关的利得或损失
应收款项融资中尚未到期的银行承兑汇票	背书	181,533,961.48	
应收款项融资中尚未到期的银行承兑汇票	贴现	78,268,700.00	-178,604.06
合计		259,802,661.48	-178,604.06

## 十一、 公允价值的披露

公允价值计量所使用的输入值划分为三个层次：

第一层次输入值是在计量日能够取得的相同资产或负债在活跃市场上未经调整的报价。

第二层次输入值是除第一层次输入值外相关资产或负债直接或间接可观察的输入值。

第三层次输入值是相关资产或负债的不可观察输入值。

公允价值计量结果所属的层次，由对公允价值计量整体而言具有重要意义的输入值所属的最低层次决定。

### (一) 以公允价值计量的资产和负债的期末公允价值

项目	期末公允价值			合计
	第一层次公允价值计量	第二层次公允价值计量	第三层次公允价值计量	
<b>一、持续的公允价值计量</b>				
◆交易性金融资产		9,116,940.11		9,116,940.11
1.以公允价值计量且其变动计入当期损益的金融资产		9,116,940.11		9,116,940.11
(1) 债务工具投资				
(2) 权益工具投资				
(3) 衍生金融资产				
(4) 理财产品		9,116,940.11		9,116,940.11
◆应收款项融资		130,443,333.43		130,443,333.43
◆其他权益工具投资	104,824,611.53			104,824,611.53
<b>持续以公允价值计量的资产总额</b>	<b>104,824,611.53</b>	<b>139,560,273.54</b>		<b>244,384,885.07</b>

**(二) 持续和非持续第一层次公允价值计量项目市价的确定依据**

本公司持续第一层次公允价值计量项目的市价为交易所等活跃市场期末时点收盘价。

**(三) 持续和非持续第二层次公允价值计量项目，采用的估值技术和重要参数的定性及定量信息**

公司交易性金融资产为保本浮动收益理财产品，期末保本浮动收益理财产品公允价值按预期收益率为依据确认。

应收款项融资，其剩余期限较短，账面余额与公允价值相近。

**十二、关联方及关联交易**

**(一) 本公司的母公司情况**

母公司名称	注册地	业务性质	注册资本	母公司对本公司的持股比例(%)	母公司对本公司的表决权比例(%)
春风控股集团有限公司	温州乐清	投资控股	5800 万元	29.72	29.72

本公司最终控制方是：赖国贵。

**(二) 本公司的子公司情况**

本公司子公司的情况详见本附注“八、在其他主体中的权益”。

**(三) 本公司的合营和联营企业情况**

本公司重要的合营或联营企业详见本附注“八、在其他主体中的权益”。

本期与本公司发生关联方交易，或前期与本公司发生关联方交易形成余额的其他合营或联营企业情况如下：

合营或联营企业名称	与本公司关系
杭州誉鑫摩范商贸有限公司	联营企业
重庆力腾动力科技有限公司	联营企业

**(四) 其他关联方情况**

其他关联方名称	其他关联方与本公司的关系
苏州蓝石新动力有限公司	受同一母公司控制的企业

(五) 关联交易情况

1、 购销商品、提供和接受劳务的关联交易

采购商品/接受劳务情况表

关联方	关联交易内容	本期金额	上期金额
苏州蓝石新动力有限公司	采购材料、试制费	41,333,754.62	23,893,540.42
重庆力腾动力科技有限公司	采购服务		2,945,000.00

出售商品/提供劳务情况表

关联方	关联交易内容	本期金额	上期金额
杭州誉鑫摩范商贸有限公司	销售商品	72,576,044.82	50,333,951.55

2、 关键管理人员薪酬

项目	本期金额	上期金额
关键管理人员薪酬	7,396.94 万元	5,040.11 万元

(六) 关联方应收应付等未结算项目

1、 应付项目

项目名称	关联方	期末账面余额	上年年末账面余额
应付账款	苏州蓝石新动力有限公司	1,676,348.58	572,929.98
	重庆力腾动力科技有限公司	283,500.00	283,500.00
其他应付款	杭州誉鑫摩范商贸有限公司	290,000.00	270,000.00
	苏州蓝石新动力有限公司	20,000.00	20,000.00
合同负债	杭州誉鑫摩范商贸有限公司	2,753,331.96	1,049,646.52

### 十三、 股份支付

#### (一) 股份支付总体情况

授予对象	本期授予的各项权益工具		本期解锁的各项权益工具		本期行权的各项权益工具		本期失效的各项权益工具	
	数量	金额	数量	金额	数量	金额	数量	金额
核心管理人员及核心技术（业务）人员	3,270,000.00	152,794,740.00	1,025,500.00	38,054,564.00	977,700.00	36,748,104.00	212,600.00	6,606,834.00
合计	3,270,000.00	152,794,740.00	1,025,500.00	38,054,564.00	977,700.00	36,748,104.00	212,600.00	6,606,834.00



期末发行在外的股份期权或其他权益工具

授予对象	期末发行在外的股票期权		期末发行在外的其他权益工具	
	行权价格的范围	合同剩余期限	行权价格的范围	合同剩余期限
核心管理人员及核心技术（业务）人员	106 元/股	33 个月		

(二) 以权益结算的股份支付情况

授予日权益工具公允价值的确定方法	Black-Scholes 模型
授予日权益工具公允价值的重要参数	历史波动率、无风险收益率、股息率
可行权权益工具数量的确定依据	根据最新取得的可行权职工人数变动等后续信息作出最佳估计
本期估计与上期估计有重大差异的原因	无
以权益结算的股份支付计入资本公积的累计金额	165,890,307.38

(三) 无以现金结算的股份支付情况。

(四) 股份支付费用

授予对象	本期金额			上期金额		
	以权益结算的股份支付	以现金结算的股份支付	合计	以权益结算的股份支付	以现金结算的股份支付	合计
核心管理人员及核心技术（业务）人员	35,502,405.39		35,502,405.39	37,799,674.87		37,799,674.87
合计	35,502,405.39		35,502,405.39	37,799,674.87		37,799,674.87

(五) 无股份支付的修改、终止情况。

十四、承诺及或有事项

(一) 重要承诺事项

(1) 本公司与上海浦东发展银行杭州余杭支行于 2024 年 7 月 25 日签订银行承兑协议（编号：CI95112024800142），并开立银行承兑汇票 295,260,000.00 元，合同约定保证金金额为 0 元。

(2) 本公司与上海浦东发展银行杭州余杭支行于 2024 年 10 月 29 日签订银行承兑协议(编号: CD95112024800198), 并开立银行承兑汇票 150,000,000.00 元, 合同约定保证金金额为 0 元。

(3) 本公司与中国银行临平支行分别于 2024 年 7 月 24 日、2024 年 7 月 31 日签订银行承兑协议(编号: 临平 2024 人承兑 0696), 并开立银行承兑汇票 322,700,000.00 元, 合同约定保证金金额为 0 元。

(4) 本公司与中国银行临平支行于 2024 年 8 月 26 日签订银行承兑协议(编号: 临平 2024 人承兑 0790-1), 并开立银行承兑汇票 100,000,000.00 元, 合同约定保证金金额为 0 元。

(5) 本公司与中国银行临平支行于 2024 年 9 月 26 日签订银行承兑协议(编号: 临平 2024 人承兑 0894-1), 并开立银行承兑汇票 348,860,000.00 元, 合同约定保证金金额为 0 元。

(6) 本公司与中国银行临平支行于 2024 年 10 月 28 日签订银行承兑协议(编号: 临平 2024 人承兑 0927-1), 并开立银行承兑汇票 246,000,000.00 元, 合同约定保证金金额为 0 元。

(7) 本公司与中国银行临平支行于 2024 年 12 月 25 日签订银行承兑协议(编号: 临平 2024 人承兑 1171-1), 并开立银行承兑汇票 299,860,000.00 元, 合同约定保证金金额为 0 元。

(8) 本公司与中国工商银行股份有限公司杭州临平支行分别于 2024 年 8 月 28 日、2024 年 10 月 28 日、2024 年 11 月 27 日、2024 年 11 月 28 日、2024 年 12 月 27 日签订银行承兑协议(编号: 22024(承兑协议总) CF01 号), 并开立银行承兑汇票 927,540,000.00 元, 合同约定保证金金额为 0 元。

(9) 本公司与中国工商银行股份有限公司杭州临平支行于 2024 年 9 月 26 日签订银行承兑协议(编号: 2024(承兑协议总) CF02 号), 并开立银行承兑汇票 340,500,000.00 元, 合同约定保证金金额为 0 元。

(10) 本公司与宁波银行股份有限公司杭州临平支行签订银行承兑协议, 并于 2024 年 10 月 28 日开立银行汇票 150,000,000.00 元, 合同约定保证金金额为 0 元。

(11) 本公司与光大银行签订银行承兑协议(编号: WZYQDZYC20240013), 并于 2024 年 8 月 26 日开立银行汇票 350,000,000.00 元, 合同约定保证金金额为 0 元。

(12) 本公司与民生银行签订银行承兑协议(编号: 公承兑字第 ZX24110001065884 号), 并于 2024 年 11 月 29 日开立银行汇票 299,000,000.00 元, 合同约定保证金金额为 0 元。

(13) 本公司于 2024 年 7 月 29 日与上海浦东发展银行杭州余杭支行签订银行承兑协议(编号: CD95112024800141)、权利质押合同(编号: YZ9511202480014101), 并于

7月29日开立银行承兑汇票 200,000,000.00 元，到期日为 2025 年 1 月 29 日，本公司于 2024 年 7 月 26 日缴存 200,000,000.00 元存单作为担保。

(14) 截至 2024 年 12 月 31 日，本公司以人民币 1,010,297.34 元保证金为其在中国银行股份有限公司余杭支行开立的 10,000,000.00 元人民币保函提供信用担保。

(15) 截至 2024 年 12 月 31 日，本公司以人民币 56,200.00 元保证金为其在中国银行股份有限公司余杭支行开立的 70,316.40 美元保函提供信用担保。

(16) 截至 2024 年 12 月 31 日，子公司浙江春风凯特摩机车有限公司以人民币 2,100,000.00 元保证金为其在中国银行股份有限公司余杭支行开立的 21,000,000.00 元人民币保函提供信用担保。

(17) 截至 2024 年 12 月 31 日，子公司浙江春风动力特种装备制造有限公司以人民币 2,656,997.03 元保证金为其在中国银行股份有限公司余杭支行开立的 5,632,397.03 元人民币保函提供信用担保。

(18) 子公司 CFMOTO Powersports, Inc 于 2018 年 2 月 9 日与 Wells Fargo Commercial Distribution Finance, LLC (被担保方)、Wells Fargo Bank 签订了融资保证金存入协议，向 Wells Fargo Bank 指定账户存入保证金。截止 2024 年 12 月 31 日，保证金余额为人民币 47,260,172.68 元。

(19) 子公司 CFMOTO Powersports, Inc 于 2017 年 3 月 16 日与 Northpoint Commercial Finance LLC (被担保方)、TCF National Bank (2022 年 10 月被 Huntington 收购) 签订了融资保证金存入协议，向 TCF National Bank 指定账户存入保证金。截止 2024 年 12 月 31 日，保证金余额为人民币 28,832,884.82 元。

## (二) 或有事项

无需披露的重要或有事项。

## 十五、资产负债表日后事项

### (一) 利润分配情况

根据 2025 年 4 月 15 日公司第六届董事会第四次会议通过的 2024 年度利润分配预案，拟以实施权益分派股权登记日的总股本股数为基数进行分配，向全体股东每 10 股派发现金红利 38.50 元 (含税)，预计派发现金红利 587,424,002.55 元。本次利润分配不送红股，也不进行资本公积金转增股本，剩余未分配利润全部结转以后年度分配。

## 十六、其他重要事项

公司子公司 CFP 与北点金融于 2016 年 6 月签署回购协议，约定北点金融为通过其内部信用审核的 CFP 的经销商提供授信贷款，CFP 配合提供经销商的相关资料，并保证北点金融在因经销商违约等情况从经销商处获得 CFP 的产品时，CFP 根据协议约定的价款从北点金融购回该等产品。截至 2024 年 12 月 31 日，经销商尚未支付北点金融的金额为 12,987.58 万美元。

公司子公司 CFP 与富国于 2018 年 2 月签署回购协议，约定富国为通过其内部信用审核的 CFP 的经销商提供授信贷款，CFP 配合提供经销商的相关资料，并保证富国在因经销商违约等情况从经销商处获得 CFP 的产品时，CFP 根据协议约定的价款从富国购回该等产品。截至 2024 年 12 月 31 日，经销商尚未支付富国的金额为 11,855.93 万美元。

## 十七、母公司财务报表主要项目注释

### (一) 应收账款

#### 1、应收账款按账龄披露

账龄	期末余额	上年年末余额
1-6 月	2,848,254,791.75	1,298,401,859.50
7-12 月	11,900,613.11	9,107,134.17
1 至 2 年	11,688,175.84	7,972,944.07
2 至 3 年	2,096,570.95	157,854.71
3 年以上	4,285,881.73	5,383,641.49
小计	2,878,226,033.38	1,321,023,433.94
减：坏账准备	31,408,639.42	6,602,399.99
合计	2,846,817,393.96	1,314,421,033.95

2、 应收账款按坏账计提方法分类披露

类别	期末余额					上年年末余额				
	账面余额		坏账准备		账面价值	账面余额		坏账准备		账面价值
	金额	比例 (%)	金额	计提比例 (%)		金额	比例 (%)	金额	计提比例 (%)	
按单项计提坏账准备	37,729,350.57	1.31	26,947,800.62	71.42	10,781,549.95	1,790,850.75	0.14	1,790,850.75	100.00	
其中：										
单项金额重大单独计提坏账准备的应收账款	35,938,499.82	1.25	25,156,949.87	70.00	10,781,549.95					
单项金额不重大但单独计提坏账准备的应收账款	1,790,850.75	0.06	1,790,850.75	100.00		1,790,850.75	0.14	1,790,850.75	100.00	
按信用风险特征组合计提坏账准备	2,840,496,682.81	98.69	4,460,838.80	0.16	2,836,035,844.01	1,319,232,583.19	99.86	4,811,549.24	0.36	1,314,421,033.95
其中：										
账龄组合	982,371,034.11	34.13	4,460,838.80	0.45	977,910,195.31	671,579,648.80	50.83	4,811,549.24	0.72	666,768,099.56
关联方组合	1,858,125,648.70	64.56			1,858,125,648.70	647,652,934.39	49.03			647,652,934.39
合计	2,878,226,033.38	100.00	31,408,639.42		2,846,817,393.96	1,321,023,433.94	100.00	6,602,399.99		1,314,421,033.95

重要的按单项计提坏账准备的应收账款：

名称	期末余额			
	账面余额	坏账准备	计提比例（%）	计提依据
单位 1	35,938,499.82	25,156,949.87	70.00	预计无法收回 70%
合计	35,938,499.82	25,156,949.87		

按信用风险特征组合计提坏账准备：

组合计提项目：账龄组合

名称	期末余额		
	应收账款	坏账准备	计提比例（%）
1-6 月	977,426,411.74		
7-12 月	150,298.53	15,029.85	10.00
1 至 2 年	471,469.22	141,440.77	30.00
2 至 3 年	36,972.89	18,486.45	50.00
3 年以上	4,285,881.73	4,285,881.73	100.00
合计	982,371,034.11	4,460,838.80	

组合计提项目：关联方组合

名称	期末余额		
	应收账款	坏账准备	计提比例（%）
合并范围内的应收账款	1,858,125,648.70		
合计	1,858,125,648.70		

3、 本期计提、转回或收回的坏账准备情况

类别	上年年末余额	本期变动金额				期末余额
		计提	收回或转回	转销或核销	其他变动	
坏账准备	6,602,399.99	24,806,239.43				31,408,639.42
合计	6,602,399.99	24,806,239.43				31,408,639.42

4、 本期无实际核销的应收账款情况。

**5、 按欠款方归集的期末余额前五名的应收账款和合同资产情况**

单位名称	应收账款 期末余额	合同资产 期末余额	应收账款和合同 资产期末余额	占应收账款和 合同资产期末 余额合计数的 比例(%)	应收账款坏账 准备和合同资 产减值准备 期末余额
第一名	1,696,582,313.17		1,696,582,313.17	58.95	
第二名	128,424,273.44		128,424,273.44	4.46	
第三名	87,761,447.33		87,761,447.33	3.05	
第四名	83,646,792.57		83,646,792.57	2.91	
第五名	74,199,085.33		74,199,085.33	2.58	
合计	2,070,613,911.84		2,070,613,911.84	71.95	

**(二) 其他应收款**

项目	期末余额	上年年末余额
应收利息		
应收股利		
其他应收款项	515,512,325.53	275,970,954.43
合计	515,512,325.53	275,970,954.43

**1、 其他应收款项**

**(1) 按账龄披露**

账龄	期末余额	上年年末余额
6个月以内	150,810,838.58	233,853,021.53
7-12个月	105,244,267.77	1,986,731.33
1至2年	225,330,080.57	31,296,467.94
2至3年	26,622,964.62	13,692,088.66
3年以上	22,005,446.02	10,109,445.36
小计	530,013,597.56	290,937,754.82
减：坏账准备	14,501,272.03	14,966,800.39
合计	515,512,325.53	275,970,954.43

(2) 按坏账计提方法分类披露

类别	期末余额					上年年末余额				
	账面余额		坏账准备		账面价值	账面余额		坏账准备		账面价值
	金额	比例 (%)	金额	计提比例 (%)		金额	比例 (%)	金额	计提比例 (%)	
按单项计提坏账准备	2,071,066.44	0.39	2,071,066.44	100.00		3,204,654.44	1.10	3,204,654.44	100.00	
其中：										
单项金额不重大但单独计提坏账准备的其他应收款	2,071,066.44	0.39	2,071,066.44	100.00		3,204,654.44	1.10	3,204,654.44	100.00	
按信用风险特征组合计提坏账准备	527,942,531.12	99.61	12,430,205.59	2.35	515,512,325.53	287,733,100.38	98.90	11,762,145.95	4.09	275,970,954.43
其中：										
账龄组合	36,677,832.31	6.92	12,430,205.59	33.89	24,247,626.72	30,390,590.99	10.45	11,762,145.95	38.70	18,628,445.04
关联方组合	491,264,698.81	92.69			491,264,698.81	257,342,509.39	88.45			257,342,509.39
合计	530,013,597.56	100.00	14,501,272.03		515,512,325.53	290,937,754.82	100.00	14,966,800.39		275,970,954.43



按信用风险特征组合计提坏账准备：

组合计提项目：账龄组合

名称	期末余额		
	其他应收款项	坏账准备	计提比例（%）
6个月以内	17,664,416.89		
7-12个月	3,487,320.91	348,732.09	10.00
1至2年	2,045,947.26	613,784.18	30.00
2至3年	4,024,915.87	2,012,457.94	50.00
3年以上	9,455,231.38	9,455,231.38	100.00
合计	36,677,832.31	12,430,205.59	

组合计提项目：关联方组合

名称	期末余额		
	其他应收款项	坏账准备	计提比例（%）
合并范围内的其他应收款	491,264,698.81		
合计	491,264,698.81		

(3) 坏账准备计提情况

坏账准备	第一阶段	第二阶段	第三阶段	合计
	未来12个月预期信用损失	整个存续期预期信用损失(未发生信用减值)	整个存续期预期信用损失(已发生信用减值)	
上年年末余额	14,966,800.39			14,966,800.39
上年年末余额在本期				
--转入第二阶段				
--转入第三阶段				
--转回第二阶段				
--转回第一阶段				
本期计提	668,059.64			668,059.64
本期转回	1,133,588.00			1,133,588.00
本期转销				
本期核销				
其他变动				
期末余额	14,501,272.03			14,501,272.03

(4) 本期计提、转回或收回的坏账准备情况

类别	上年年末余额	本期变动金额				期末余额
		计提	收回或转回	转销或核销	其他变动	
坏账准备	14,966,800.39	668,059.64	1,133,588.00			14,501,272.03
合计	14,966,800.39	668,059.64	1,133,588.00			14,501,272.03

(5) 本期无实际核销的其他应收款项情况。

(6) 按款项性质分类情况

款项性质	期末账面余额	上年年末账面余额
保证金	14,460,014.79	14,976,263.01
往来款	500,332,189.45	266,459,646.94
社保公积金	2,626,174.11	2,109,485.87
应收出口退税款	12,595,219.21	7,392,359.00
合计	530,013,597.56	290,937,754.82

(7) 按欠款方归集的期末余额前五名的其他应收款项情况

单位名称	款项性质	期末余额	账龄	占其他应收 款项期末余 额合计数的 比例(%)	坏账准备 期末余额
第一名	往来款	206,952,576.90	6个月以内；1-2年	39.05	
第二名	往来款	108,012,520.20	6个月以内；7-12个月；1-2年	20.38	
第三名	往来款	56,605,202.59	6个月以内；7-12个月；1-2年	10.68	
第四名	往来款	32,596,355.70	6个月以内；7-12个月；1-2年	6.15	
第五名	往来款	25,921,965.01	7-12个月；1-2年；2-3年	4.89	
合计		430,088,620.40		81.15	

(三) 长期股权投资

项目	期末余额			上年年末余额		
	账面余额	减值准备	账面价值	账面余额	减值准备	账面价值
对子公司投资	359,180,462.00	20,545,350.00	338,635,112.00	338,418,940.83	20,545,350.00	317,873,590.83
对联营、合营 企业投资	224,957,003.77		224,957,003.77	231,497,218.13		231,497,218.13
合计	584,137,465.77	20,545,350.00	563,592,115.77	569,916,158.96	20,545,350.00	549,370,808.96

1、 对子公司投资

被投资单位	上年年末余额	减值准备上年 年末余额	本期增减变动				期末余额	减值准备期末余额
			追加投资	减少投资	本期计提减值准备	其他		
CFMOTO Powersports, Inc	20,463,130.00						20,463,130.00	20,463,130.00
和信实业（香港）有限公司	203,647,720.51						203,647,720.51	82,220.00
浙江春风凯特摩托车有限公司	45,727,314.43					1,317,228.95	47,044,543.38	
杭州春风摩范商贸有限公司	5,097,125.39					42,009.22	5,139,134.61	
浙江春风动力销售有限公司	14,422,480.52					3,417,243.90	17,839,724.42	
浙江春风动力特种装备制造有限公司	4,077,388.92					181,348.77	4,258,737.69	
CFMOTO（THAILAND）CO.,LTD	963,884.74						963,884.74	
浙江杰西嘉传动有限公司	16,359,467.66					573,607.84	16,933,075.50	
CFMOTO MEXICO POWER, S. DE R.L. DE C.V.	14,568,624.62						14,568,624.62	
大陆商浙江春风动力股份有限公司台 湾分公司	5,091,804.04						5,091,804.04	
浙江极核电动车制造有限公司	3,000,000.00					616,132.89	3,616,132.89	
春风弘睿科技（重庆）有限公司	5,000,000.00					574,280.52	5,574,280.52	
上海黑桥工业设计有限公司			9,000,000.00				9,000,000.00	
嘉兴市摩范精密机械有限公司			5,000,000.00			39,669.08	5,039,669.08	
春风精睿科技（重庆）有限公司			5,000,000.00	5,000,000.00				
合计	338,418,940.83		19,000,000.00	5,000,000.00		6,761,521.17	359,180,462.00	20,545,350.00

## 2、 对联营、合营企业投资

被投资单位	上年年末余额	减值准备上 年年末余额	本期增减变动								期末余额	减值准备 期末余额
			追加投资	减少投 资	权益法下确认 的投资损益	其他综合收 益调整	其他权益 变动	宣告发放现 金股利或 利润	计提减值 准备	其他		
1. 合营企业												
株洲春风雅 马哈摩托车 有限公司	204,701,641.99				-3,211,738.64						201,489,903.35	
小计	204,701,641.99				-3,211,738.64						201,489,903.35	
2. 联营企业												
重庆力腾动 力科技有限 公司	26,795,576.14				-3,328,475.72						23,467,100.42	
小计	26,795,576.14				-3,328,475.72						23,467,100.42	
合计	231,497,218.13				-6,540,214.36						224,957,003.77	

#### (四) 营业收入和营业成本

##### 1、营业收入和营业成本情况

项目	本期金额		上期金额	
	收入	成本	收入	成本
主营业务	13,060,125,978.52	10,152,271,044.59	9,211,747,849.54	7,101,418,988.59
其他业务	49,164,905.55	30,598,249.61	59,192,956.18	57,735,401.43
合计	13,109,290,884.07	10,182,869,294.20	9,270,940,805.72	7,159,154,390.02

##### 营业收入明细：

项目	本期金额	上期金额
客户合同产生的收入		
主营业务收入	13,060,125,978.52	9,211,747,849.54
其中：销售商品	13,060,125,978.52	9,211,747,849.54
其他业务收入	49,164,905.55	59,192,956.18
其中：废品材料收入	12,505,093.38	8,519,480.68
租赁收入	5,388,575.98	4,607,006.25
其他	31,271,236.19	46,066,469.25
合计	13,109,290,884.07	9,270,940,805.72

#### (五) 投资收益

项目	本期金额	上期金额
权益法核算的长期股权投资收益	-6,540,214.36	-8,990,388.24
处置长期股权投资产生的投资收益	-5,000,000.00	-3,093,033.93
交易性金融资产在持有期间的投资收益		1,858,300.00
理财产品取得的投资收益	2,213,939.33	2,619,344.01
应收款项融资贴现损益	-382,903.10	
合计	-9,709,178.13	-7,605,778.16

#### 十八、补充资料

##### (一) 当期非经常性损益明细表

项目	金额	说明
非流动性资产处置损益，包括已计提资产减值准备的冲销部分	-982,094.02	
计入当期损益的政府补助，但与公司正常经营业务密切相关、符合	34,170,696.16	

项目	金额	说明
国家政策规定、按照确定的标准享有、对公司损益产生持续影响的政府补助除外		
除同公司正常经营业务相关的有效套期保值业务外，非金融企业持有金融资产和金融负债产生的公允价值变动损益以及处置金融资产和金融负债产生的损益	23,614.11	
计入当期损益的对非金融企业收取的资金占用费		
委托他人投资或管理资产的损益	2,400,174.20	
对外委托贷款取得的损益		
因不可抗力因素，如遭受自然灾害而产生的各项资产损失		
单独进行减值测试的应收款项减值准备转回	1,133,588.00	
企业取得子公司、联营企业及合营企业的投资成本小于取得投资时应享有被投资单位可辨认净资产公允价值产生的收益		
同一控制下企业合并产生的子公司期初至合并日的当期净损益		
非货币性资产交换损益		
债务重组损益		
企业因相关经营活动不再持续而发生的一次性费用，如安置职工的支出等		
因税收、会计等法律、法规的调整对当期损益产生的一次性影响		
因取消、修改股权激励计划一次性确认的股份支付费用		
对于现金结算的股份支付，在可行权日之后，应付职工薪酬的公允价值变动产生的损益		
采用公允价值模式进行后续计量的投资性房地产公允价值变动产生的损益		
交易价格显失公允的交易产生的收益		
与公司正常经营业务无关的或有事项产生的损益		
受托经营取得的托管费收入		
除上述各项之外的其他营业外收入和支出	-454,435.17	
其他符合非经常性损益定义的损益项目		
小计	36,291,543.28	
所得税影响额	4,843,909.93	
少数股东权益影响额（税后）	1,255,707.06	
合计	30,191,926.29	

(二) 净资产收益率及每股收益

报告期利润	加权平均净资产 收益率 (%)	每股收益 (元)	
		基本每股收益	稀释每股收益
归属于公司普通股股东的净利润	26.25	9.74	9.67
扣除非经常性损益后归属于公司普通股股东的净利润	25.71	9.54	9.47

浙江春风动力股份有限公司  
(加盖公章)  
二〇二五年四月十五日







证书编号: 310009052286  
No. of Certificate

批准注册协会: 浙江会  
Authorized Institute of CPAs

发证日期: 2007 年 4 月 4 日  
Date of Issuance

姓名: 张建新  
Sex: 男  
出生日期: 1979-12-12  
工作单位: 立信会计师事务所有限公司  
Working unit: 杭州分所  
身份证号码: 330206197912121719  
Identity card No.



年度检验登记  
Annual Renewal Registration

本证书经检验合格, 继续有效一年。  
This certificate is valid for another year after this renewal.



年度检验登记  
Annual Renewal Registration

本证书经检验合格, 继续有效一年。  
This certificate is valid for another year after this renewal.



2012 01 01



中国注册会计师协会

姓名 洪晓璐

Full name

性别 男

Sex

出生日期 1995-01-05

Date of birth

工作单位 立信会计师事务所(特殊普通合伙)浙江分所

Working unit

身份证号码 330726199501052319

Identity card No.



### 年度检验登记

Annual Renewal Registration

本证书经检验合格，继续有效一年。  
This certificate is valid for another year after this renewal.

证书编号: 310000063023  
No. of Certificate

批准注册协会: 浙江省注册会计师协会  
Authorized Institute of CPAs

发证日期: 2021 年 04 月 06 日  
Date of Issuance /y /m /d

年 月 日  
/y /m /d

# 说明

- 1、《会计师事务所执业证书》是证明持有人经财政部门依法审批，准予执行注册会计师法定业务的凭证。
- 2、《会计师事务所执业证书》记载事项发生变动的，应当向财政部门申请换发。
- 3、《会计师事务所执业证书》不得伪造、涂改、出租、出借、转让。
- 4、会计师事务所终止或执业许可注销的，应当向财政部门交回《会计师事务所执业证书》。



## 会计师事务所 执业证书



名称: 立信会计师事务所(特殊普通合伙)

首席合伙人: 朱建弟

主任会计师:

经营场所: 上海市黄浦区南京东路61号四楼

组织形式: 特殊普通合伙制

执业证书编号: 31000006

批准执业文号: 沪财会〔2000〕26号(转制批文 沪财会[2010]82号)

批准执业日期: 2000年6月13日(转制日期 2010年12月31日)

中华人民共和国财政部制





# 营业执照

(副本)

统一社会信用代码

91310101568093764U

证照编号: 010000002025074007

扫描经营主体身份码了解更多经营信息, 获取更多应用服务。



名称 立信会计师事务所(普通合伙)

类型 特殊普通合伙企业

执行事务合伙人 朱建弟, 杨志国

出资额 人民币15900.0000万元整

成立日期 2011年01月24日

主要经营场所 上海市黄浦区南京东路61号四楼

## 经营范围

审查企业会计报表, 出具审计报告; 验证企业资本, 出具验资报告; 办理企业合并、分立、清算事宜中的审计业务, 出具有关报告; 基本建设年度财务决算审计; 代理记账, 会计咨询、税务咨询、法律、法规规定的其他业务; 经相关部门批准后方可开展经营活动。  
【依法须经批准的项目, 经相关部门批准后方可开展经营活动】

登记机关



2025年02月14日

浙江春风动力股份有限公司  
合并资产负债表  
2025年3月31日  
(除特别说明外, 金额单位均为人民币元)

资产	期末余额	期初余额
<b>流动资产:</b>		
货币资金	7,753,077,246.24	7,149,055,001.15
结算备付金		
拆出资金		
交易性金融资产	15,868,581.15	9,116,940.11
衍生金融资产		
应收票据		
应收账款	1,383,245,290.20	1,448,602,402.69
应收款项融资	179,755,200.00	130,443,333.43
预付款项	128,329,869.30	148,031,172.13
应收保费		
应收分保账款		
应收分保合同准备金		
其他应收款	103,818,286.45	107,431,863.75
买入返售金融资产		
存货	2,498,667,298.58	2,530,311,609.18
合同资产		
持有待售资产		
一年内到期的非流动资产		
其他流动资产	235,227,890.42	410,072,834.41
<b>流动资产合计</b>	<b>12,297,989,662.34</b>	<b>11,933,065,156.85</b>
<b>非流动资产:</b>		
发放贷款和垫款		
债权投资		
其他债权投资		
长期应收款		
长期股权投资	229,316,924.93	230,610,043.09
其他权益工具投资	96,189,293.32	104,824,611.53
其他非流动金融资产		
投资性房地产		
固定资产	1,749,328,335.45	1,805,325,871.85
在建工程	164,391,051.67	143,618,617.57
生产性生物资产		
油气资产		
使用权资产	168,465,591.89	173,335,888.95
无形资产	186,116,948.50	193,556,568.92
开发支出		
商誉	8,623,234.37	8,623,234.37
长期待摊费用	30,920,584.09	27,011,345.88
递延所得税资产	145,586,902.73	160,560,016.89
其他非流动资产	225,014,027.87	119,631,272.95
<b>非流动资产合计</b>	<b>3,003,952,894.82</b>	<b>2,967,097,472.00</b>
<b>资产总计</b>	<b>15,301,942,557.16</b>	<b>14,900,162,628.85</b>

(以上报表未经审计)

公司负责人:

  
**杰赖印民**

主管会计工作负责人:

  
**司维**

会计机构负责人:

  
**司维**



## 浙江春风动力股份有限公司

## 合并资产负债表（续）

2025年3月31日

（除特别说明外，金额单位均为人民币元）

负债和所有者权益	期末余额	期初余额
流动负债：		
短期借款		
向中央银行借款		
拆入资金		
交易性金融负债		
衍生金融负债		
应付票据	3,475,343,558.56	3,857,803,184.70
应付账款	3,565,836,566.90	3,325,685,885.56
预收款项		
合同负债	359,115,253.09	292,075,736.26
卖出回购金融资产款		
吸收存款及同业存放		
代理买卖证券款		
代理承销证券款		
应付职工薪酬	290,379,374.84	426,731,258.36
应交税费	147,234,809.90	116,207,467.35
其他应付款	127,283,491.80	121,337,557.94
应付手续费及佣金		
应付分保账款		
持有待售负债		
一年内到期的非流动负债	16,672,611.68	26,083,100.08
其他流动负债	151,642,630.86	122,305,881.11
流动负债合计	8,133,508,297.63	8,288,230,071.36
非流动负债：		
保险合同准备金		
长期借款		
应付债券		
其中：优先股		
永续债		
租赁负债	168,417,895.76	161,737,244.61
长期应付款		
长期应付职工薪酬		
预计负债	32,590,528.67	32,636,838.82
递延收益	63,205,385.20	65,735,858.71
递延所得税负债	3,080,515.26	3,103,583.16
其他非流动负债		
非流动负债合计	267,294,324.89	263,213,525.30
负债合计	8,400,802,622.52	8,551,443,596.66
所有者权益：		
股本	152,577,663.00	151,431,863.00
其他权益工具		
其中：优先股		
永续债		
资本公积	2,846,053,669.02	2,698,540,263.39
减：库存股		
其他综合收益	-228,255,475.27	-210,170,178.78
专项储备		
盈余公积	83,022,672.00	83,022,672.00
一般风险准备		
未分配利润	3,886,402,799.74	3,471,221,579.05
归属于母公司所有者权益合计	6,739,801,328.49	6,194,046,198.66
少数股东权益	161,338,606.15	154,672,833.53
所有者权益合计	6,901,139,934.64	6,348,719,032.19
负债和所有者权益总计	15,301,942,557.16	14,900,162,628.85

（以上报表未经审计）

公司负责人：


主管会计工作负责人：


会计机构负责人：




浙江春风动力股份有限公司  
合并利润表  
2025年1-3月  
(除特别说明外, 金额单位均为人民币元)

项目	2025年第一季度	2024年第一季度
一、营业总收入	4,250,489,155.76	3,061,020,405.22
其中: 营业收入	4,250,489,155.76	3,061,020,405.22
利息收入		
已赚保费		
手续费及佣金收入		
二、营业总成本	3,710,142,772.78	2,712,334,684.61
其中: 营业成本	2,986,738,313.18	2,096,077,834.44
利息支出		
手续费及佣金支出		
退保金		
赔付支出净额		
提取保险责任准备金净额		
保单红利支出		
分保费用		
税金及附加	93,795,335.36	45,117,340.38
销售费用	225,033,951.57	287,823,974.69
管理费用	203,256,378.83	160,506,940.56
研发费用	247,956,350.93	188,524,582.11
财务费用	-46,637,557.09	-65,715,987.57
其中: 利息费用	3,375,843.45	2,897,981.72
利息收入	51,436,137.09	34,934,169.20
加: 其他收益	7,601,715.10	7,697,441.90
投资收益(损失以“-”号填列)	-1,263,915.18	-2,869,441.64
其中: 对联营企业和合营企业的投资收益	-1,293,118.16	-3,802,063.65
以摊余成本计量的金融资产终止确认收益(损失以“-”号填列)		
汇兑收益(损失以“-”号填列)		
净敞口套期收益(损失以“-”号填列)		
公允价值变动收益(损失以“-”号填列)	4,759.15	338,963.63
信用减值损失(损失以“-”号填列)	753,566.25	-2,422,729.80
资产减值损失(损失以“-”号填列)	-6,855,815.03	-511,385.98
资产处置收益(损失以“-”号填列)	421,391.98	149,291.46
三、营业利润(亏损以“-”号填列)	541,008,085.25	351,067,860.18
加: 营业外收入	1,805,175.21	1,360,904.11
减: 营业外支出	1,795,560.85	1,463,808.02
四、利润总额(亏损总额以“-”号填列)	541,017,699.61	350,964,956.27
减: 所得税费用	118,488,040.52	59,960,964.46
五、净利润(净亏损以“-”号填列)	422,529,659.09	291,003,991.81
(一) 按经营持续性分类		
1. 持续经营净利润(净亏损以“-”号填列)	422,529,659.09	291,003,991.81
2. 终止经营净利润(净亏损以“-”号填列)		
(二) 按所有权归属分类		
1. 归属于母公司股东的净利润(净亏损以“-”号填列)	415,181,220.69	277,529,426.83
2. 少数股东损益(净亏损以“-”号填列)	7,348,438.40	13,474,564.98
六、其他综合收益的税后净额	-18,164,339.67	-17,588,337.44
(一) 归属母公司所有者的其他综合收益的税后净额	-18,164,339.67	-17,588,337.44
1. 不能重分类进损益的其他综合收益	-8,159,772.19	-18,827,921.58
(1) 重新计量设定受益计划变动额		
(2) 权益法下不能转损益的其他综合收益		
(3) 其他权益工具投资公允价值变动	-8,159,772.19	-18,827,921.58
(4) 企业自身信用风险公允价值变动		
2. 将重分类进损益的其他综合收益	-10,004,567.48	1,239,584.14
(1) 权益法下可转损益的其他综合收益		
(2) 其他债权投资公允价值变动		
(3) 金融资产重分类计入其他综合收益的金额		
(4) 其他债权投资信用减值准备		
(5) 现金流量套期储备		
(6) 外币财务报表折算差额	-10,004,567.48	1,239,584.14
(7) 其他		
(二) 归属于少数股东的其他综合收益的税后净额		
七、综合收益总额	404,365,319.42	273,415,654.37
(一) 归属于母公司所有者的综合收益总额	397,016,881.02	259,941,089.39
(二) 归属于少数股东的综合收益总额	7,348,438.40	13,474,564.98
八、每股收益:		
(一) 基本每股收益(元/股)	2.73	1.84
(二) 稀释每股收益(元/股)	2.71	1.84

(以上报表未经审计)

公司负责人:


主管会计工作负责人:


会计机构负责人:




浙江春风动力股份有限公司  
合并现金流量表  
2025年1-3月  
(除特别说明外, 金额单位均为人民币元)

项目	2025年第一季度	2024年第一季度
<b>一、经营活动产生的现金流量:</b>		
销售商品、提供劳务收到的现金	4,603,407,944.08	3,044,084,001.49
客户存款和同业存放款项净增加额		
向中央银行借款净增加额		
向其他金融机构拆入资金净增加额		
收到原保险合同保费取得的现金		
收到再保业务现金净额		
保户储金及投资款净增加额		
收取利息、手续费及佣金的现金		
拆入资金净增加额		
回购业务资金净增加额		
代理买卖证券收到的现金净额		
收到的税费返还	331,576,496.19	165,562,231.89
收到其他与经营活动有关的现金	73,538,431.01	59,839,654.45
经营活动现金流入小计	5,008,522,871.28	3,269,485,887.83
购买商品、接受劳务支付的现金	2,943,076,983.11	2,086,258,622.57
客户贷款及垫款净增加额		
存放中央银行和同业款项净增加额		
支付原保险合同赔付款项的现金		
拆出资金净增加额		
支付利息、手续费及佣金的现金		
支付保单红利的现金		
支付给职工及为职工支付的现金	592,532,662.11	471,896,109.23
支付的各项税费	160,762,029.56	81,705,080.32
支付其他与经营活动有关的现金	519,988,278.74	527,575,428.33
经营活动现金流出小计	4,216,359,953.52	3,167,435,240.45
经营活动产生的现金流量净额	792,162,917.76	102,050,647.38
<b>二、投资活动产生的现金流量:</b>		
收回投资收到的现金	9,116,940.11	71,207,067.00
取得投资收益收到的现金	29,187.45	2,090,862.05
处置固定资产、无形资产和其他长期资产收回的现金净额		13,022.58
处置子公司及其他营业单位收到的现金净额		
收到其他与投资活动有关的现金		
投资活动现金流入小计	9,146,127.56	73,310,951.63
购建固定资产、无形资产和其他长期资产支付的现金	104,139,137.21	139,401,249.37
投资支付的现金	16,863,822.00	
质押贷款净增加额		
取得子公司及其他营业单位支付的现金净额		
支付其他与投资活动有关的现金		
投资活动现金流出小计	121,002,959.21	139,401,249.37
投资活动产生的现金流量净额	-111,856,831.65	-66,090,297.74
<b>三、筹资活动产生的现金流量:</b>		
吸收投资收到的现金		
其中: 子公司吸收少数股东投资收到的现金		
取得借款收到的现金		
收到其他与筹资活动有关的现金	130,985,018.00	
筹资活动现金流入小计	130,985,018.00	
偿还债务支付的现金		
分配股利、利润或偿付利息支付的现金	1,179,276.20	2,000,000.00
其中: 子公司支付给少数股东的股利、利润	1,179,276.20	2,000,000.00
支付其他与筹资活动有关的现金	7,870,017.83	5,085,607.93
筹资活动现金流出小计	9,049,294.03	7,085,607.93
筹资活动产生的现金流量净额	121,935,723.97	-7,085,607.93
四、汇率变动对现金及现金等价物的影响	2,161,615.36	34,998,454.10
五、现金及现金等价物净增加额	804,403,425.44	63,873,195.81
加: 期初现金及现金等价物余额	6,867,138,449.28	4,412,230,083.45
六、期末现金及现金等价物余额	7,671,541,874.72	4,476,103,279.26

(以上报表未经审计)

公司负责人:

赖民杰  
印民

主管会计工作负责人:

司维  
司维

会计机构负责人:

司维  
司维



母公司资产负债表  
2025年3月31日  
(除特别说明外, 金额单位均为人民币元)

资产	期末余额	期初余额
<b>流动资产:</b>		
货币资金	6,020,783,378.28	6,079,122,696.51
交易性金融资产	15,868,581.15	9,116,940.11
衍生金融资产		
应收票据		
应收账款	3,292,916,331.51	2,846,817,393.96
应收款项融资	40,750,000.00	93,136,109.70
预付款项	104,469,588.56	110,643,812.57
其他应收款	496,277,079.29	515,512,325.53
存货	1,373,005,792.56	1,410,550,925.30
合同资产		
持有待售资产		
一年内到期的非流动资产		
其他流动资产	35,744,178.04	214,321,947.94
<b>流动资产合计</b>	<b>11,379,814,929.39</b>	<b>11,279,222,151.62</b>
<b>非流动资产:</b>		
债权投资		
其他债权投资		
长期应收款		
长期股权投资	566,039,002.13	563,592,115.77
其他权益工具投资		
其他非流动金融资产		
投资性房地产		
固定资产	1,251,213,877.69	1,296,474,806.48
在建工程	114,014,336.68	104,387,393.88
生产性生物资产		
油气资产		
使用权资产	4,852,458.42	4,846,737.26
无形资产	128,546,052.49	132,408,355.94
开发支出		
商誉		
长期待摊费用	20,847,776.60	22,053,864.35
递延所得税资产	78,147,558.36	78,291,771.35
其他非流动资产	51,489,512.01	27,787,144.94
<b>非流动资产合计</b>	<b>2,215,150,574.38</b>	<b>2,229,842,189.97</b>
<b>资产总计</b>	<b>13,594,965,503.77</b>	<b>13,509,064,341.59</b>

(以上报表未经审计)

公司负责人:

*赖民杰*

杰  
赖  
印  
民

主管会计工作负责人:

*司维*

司  
维

会计机构负责人:

*司维*

司  
维

浙江春风动力股份有限公司  
 母公司资产负债表（续）  
 2025年3月31日  
 （除特别说明外，金额单位均为人民币元）

负债和所有者权益总计	期末余额	期初余额
<b>流动负债：</b>		
短期借款		
交易性金融负债		
衍生金融负债		
应付票据	3,426,940,000.00	3,829,720,000.00
应付账款	2,981,206,677.97	2,750,359,306.35
预收款项		
合同负债	201,048,899.84	290,152,031.60
应付职工薪酬	236,777,243.92	351,784,180.00
应交税费	96,935,306.49	94,790,806.23
其他应付款	106,275,325.10	121,646,370.58
持有待售负债		
一年内到期的非流动负债	2,416,967.79	1,743,264.02
其他流动负债	16,527,964.80	35,733,510.45
<b>流动负债合计</b>	<b>7,068,128,385.91</b>	<b>7,475,929,469.23</b>
<b>非流动负债：</b>		
长期借款		
应付债券		
其中：优先股		
永续债		
租赁负债	2,080,896.20	2,526,395.96
长期应付款		
长期应付职工薪酬		
预计负债		
递延收益	59,693,818.95	62,105,559.71
递延所得税负债		
其他非流动负债		
<b>非流动负债合计</b>	<b>61,774,715.15</b>	<b>64,631,955.67</b>
<b>负债合计</b>	<b>7,129,903,101.06</b>	<b>7,540,561,424.90</b>
<b>所有者权益：</b>		
股本	152,577,663.00	151,431,863.00
其他权益工具		
其中：优先股		
永续债		
资本公积	2,848,812,126.55	2,700,723,067.32
减：库存股		
其他综合收益		
专项储备		
盈余公积	83,022,672.00	83,022,672.00
未分配利润	3,380,649,941.16	3,033,325,314.37
<b>所有者权益合计</b>	<b>6,465,062,402.71</b>	<b>5,968,502,916.69</b>
<b>负债和所有者权益总计</b>	<b>13,594,965,503.77</b>	<b>13,509,064,341.59</b>

（以上报表未经审计）

公司负责人：


主管会计工作负责人：


会计机构负责人：




浙江春风动力股份有限公司  
 母公司利润表  
 2025年1-3月  
 (除特别说明外, 金额单位均为人民币元)

项目	2025年第一季度	2024年第一季度
一、营业收入	3,539,539,776.40	2,409,974,197.59
减: 营业成本	2,717,052,017.72	1,828,446,112.99
税金及附加	72,144,254.82	28,673,460.54
销售费用	52,612,708.45	31,135,157.45
管理费用	85,039,957.79	76,185,844.21
研发费用	239,618,760.28	174,096,211.16
财务费用	-37,174,883.79	-64,074,024.29
其中: 利息费用	44,306.35	309,863.01
利息收入	38,265,170.27	31,076,639.52
加: 其他收益	6,673,149.71	5,324,846.92
投资收益(损失以“-”号填列)	-1,033,669.01	-2,906,047.29
其中: 对联营企业和合营企业的投资收益	-1,062,588.67	-3,838,669.30
以摊余成本计量的金融资产终止确认收益(损失以“-”号填列)		
净敞口套期收益(损失以“-”号填列)		
公允价值变动收益(损失以“-”号填列)	4,759.15	338,963.63
信用减值损失(损失以“-”号填列)	963,182.95	-2,257,264.01
资产减值损失(损失以“-”号填列)	-6,855,815.03	
资产处置收益(损失以“-”号填列)		149,291.46
二、营业利润(亏损以“-”号填列)	409,998,568.90	336,161,226.24
加: 营业外收入	38,163.52	105,819.38
减: 营业外支出	896,920.92	1,007,844.97
三、利润总额(亏损总额以“-”号填列)	409,139,811.50	335,259,200.65
减: 所得税费用	61,815,184.71	57,741,454.78
四、净利润(净亏损以“-”号填列)	347,324,626.79	277,517,745.87
(一) 持续经营净利润(净亏损以“-”号填列)	347,324,626.79	277,517,745.87
(二) 终止经营净利润(净亏损以“-”号填列)		
五、其他综合收益的税后净额		
(一) 不能重分类进损益的其他综合收益		
1. 重新计量设定受益计划变动额		
2. 权益法下不能转损益的其他综合收益		
3. 其他权益工具投资公允价值变动		
4. 企业自身信用风险公允价值变动		
(二) 将重分类进损益的其他综合收益		
1. 权益法下可转损益的其他综合收益		
2. 其他债权投资公允价值变动		
3. 金融资产重分类计入其他综合收益的金额		
4. 其他债权投资信用减值准备		
5. 现金流量套期储备		
6. 外币财务报表折算差额		
7. 其他		
六、综合收益总额	347,324,626.79	277,517,745.87
七、每股收益:		
(一) 基本每股收益(元/股)	2.29	1.84
(二) 稀释每股收益(元/股)	2.27	1.84

(以上报表未经审计)

公司负责人:


主管会计工作负责人:


会计机构负责人:




## 浙江春风动力股份有限公司

## 母公司现金流量表

2025年1-3月

(除特别说明外, 金额单位均为人民币元)

项目	2025年第一季度	2024第一季度
一、经营活动产生的现金流量:		
销售商品、提供劳务收到的现金	3,112,869,580.48	2,581,465,931.34
收到的税费返还	313,889,651.48	155,216,931.54
收到其他与经营活动有关的现金	200,892,804.36	99,264,931.94
经营活动现金流入小计	3,627,652,036.32	2,835,947,794.82
购买商品、接受劳务支付的现金	2,683,357,428.95	1,724,127,147.04
支付给职工及为职工支付的现金	422,955,301.14	348,111,213.29
支付的各项税费	124,980,004.04	49,150,634.93
支付其他与经营活动有关的现金	320,643,084.66	303,851,383.70
经营活动现金流出小计	3,551,935,818.79	2,425,240,378.96
经营活动产生的现金流量净额	75,716,217.53	410,707,415.86
二、投资活动产生的现金流量:		
收回投资收到的现金	9,116,940.11	71,207,067.00
取得投资收益收到的现金	28,919.66	2,090,862.05
处置固定资产、无形资产和其他长期资产收回的现金净额		
处置子公司及其他营业单位收到的现金净额		
收到其他与投资活动有关的现金		
投资活动现金流入小计	9,145,859.77	73,297,929.05
购建固定资产、无形资产和其他长期资产支付的现金	59,818,867.88	93,595,244.29
投资支付的现金	16,863,822.00	1,343,736.02
取得子公司及其他营业单位支付的现金净额		
支付其他与投资活动有关的现金		
投资活动现金流出小计	76,682,689.88	94,938,980.31
投资活动产生的现金流量净额	-67,536,830.11	-21,641,051.26
三、筹资活动产生的现金流量:		
吸收投资收到的现金		
取得借款收到的现金		
收到其他与筹资活动有关的现金	130,985,018.00	
筹资活动现金流入小计	130,985,018.00	
偿还债务支付的现金		
分配股利、利润或偿付利息支付的现金		309,863.01
支付其他与筹资活动有关的现金	1,165,198.14	
筹资活动现金流出小计	1,165,198.14	309,863.01
筹资活动产生的现金流量净额	129,819,819.86	-309,863.01
四、汇率变动对现金及现金等价物的影响	4,197,398.25	33,115,669.08
五、现金及现金等价物净增加额	142,196,605.53	421,872,170.67
加: 期初现金及现金等价物余额	5,878,056,199.17	3,865,868,609.08
六、期末现金及现金等价物余额	6,020,252,804.70	4,287,740,779.75

(以上报表未经审计)

公司负责人:


主管会计工作负责人:


会计机构负责人: