

慧博云通科技股份有限公司
2024 年度、2025 年 1 至 7 月
备考合并财务报表审阅报告

致同会计师事务所（特殊普通合伙）

目 录

审阅报告

备考合并资产负债表 1-2

备考合并利润表 3

备考合并财务报表附注 4-115

审阅报告

致同审字（2025）第 110A035056 号

慧博云通科技股份有限公司全体股东：

我们审阅了后附的慧博云通科技股份有限公司（以下简称慧博云通）按照备考合并财务报表附注三所述的编制基础及方法编制的备考合并财务报表，包括 2024 年 12 月 31 日、2025 年 7 月 31 日的备考合并资产负债表，2024 年度、2025 年 1-7 月的备考合并利润表以及备考合并财务报表附注。按照企业会计准则和备考合并财务报表附注三所述的编制基础及方法编制备考合并财务报表是慧博云通公司管理层的责任，我们的责任是在实施审阅工作的基础上对这些财务报表出具审阅报告。

我们按照《中国注册会计师审阅准则第 2101 号——财务报表审阅》的规定执行了审阅业务。该准则要求我们计划和实施审阅工作，以对财务报表是否不存在重大错报获取有限保证。审阅主要限于询问公司有关人员和对财务数据实施分析程序，提供的保证程度低于审计。我们没有实施审计，因而不发表审计意见。

根据我们的审阅，我们没有注意到任何事项使我们相信备考合并财务报表没有按照企业会计准则和备考合并财务报表附注三所述的编制基础及方法编制，未能在所有重大方面公允反映慧博云通的备考财务状况和备考经营成果。



本审阅报告仅供慧博云通向中国证券监督管理委员会报送重大资产重组之申报材料时使用，不得用作其他任何用途。



中国·北京

中国注册会计师
(项目合伙人)

中国注册会计师
宋智云
110001590339

中国注册会计师

中国注册会计师
戴志燕
110001590529

二〇二五年十二月五日



备考合并资产负债表

编制单位：慧博云通科技股份有限公司

单位：人民币元

项目	附注	2025年7月31日	2024年12月31日
流动资产：			
货币资金	六、1	872,357,016.44	927,452,125.59
交易性金融资产	六、2	3,059,435.77	3,038,335.82
衍生金融资产	六、3	20,000.00	
应收票据	六、4	87,495,717.00	79,366,799.46
应收账款	六、5	2,207,992,183.40	3,090,632,001.12
应收款项融资	六、6	16,698,689.97	14,417,030.45
预付款项	六、7	678,882,494.44	694,892,321.60
其他应收款	六、8	2,115,162,664.01	2,010,787,773.04
存货	六、9	4,472,468,247.23	3,825,155,089.08
合同资产	六、10	1,704,672.60	1,820,393.35
持有待售资产			
一年内到期的非流动资产			
其他流动资产	六、11	142,398,746.48	92,569,569.47
流动资产合计		10,598,239,867.34	10,740,131,438.98
非流动资产：			
债权投资			
其他债权投资			
长期应收款			
长期股权投资	六、12	172,667,030.08	183,320,472.85
其他权益工具投资	六、13	15,000,000.00	5,000,000.00
其他非流动金融资产	六、14	984,600.00	984,600.00
投资性房地产	六、15	47,630,375.15	50,538,713.17
固定资产	六、16	284,686,418.15	253,373,465.16
在建工程			
生产性生物资产			
油气资产			
使用权资产	六、17	65,700,122.98	68,066,908.51
无形资产	六、18	340,912,197.25	378,594,219.73
开发支出	六、19	4,392,935.35	4,306,614.71
商誉	六、20	979,680,901.94	979,680,901.94
长期待摊费用	六、21	93,268,191.06	44,539,708.33
递延所得税资产	六、22	140,701,835.76	87,871,723.30
其他非流动资产	六、23	22,701,465.74	42,385,877.48
非流动资产合计		2,168,326,073.46	2,098,663,205.18
资产总计		12,766,565,940.80	12,838,794,644.16

公司法定代表人：

主管会计工作的公司负责人：


公司会计机构负责人：



[Handwritten signature]



[Handwritten signature]



[Handwritten signature]

备考合并资产负债表（续）

编制单位：慧博云通科技股份有限公司

单位：人民币元

项目	附注	2025年7月31日	2024年12月31日
流动负债：			
短期借款	六、25	3,330,591,203.53	3,317,726,234.45
交易性金融负债			
应付票据			
应付账款	六、26	948,580,934.07	1,134,894,680.33
预收款项	六、27	1,170,243.09	2,107,222.16
合同负债	六、28	856,481,250.51	695,909,835.83
应付职工薪酬	六、29	155,727,147.14	167,009,423.98
应交税费	六、30	56,185,868.79	125,871,427.53
其他应付款	六、31	108,012,660.83	168,042,996.03
持有待售负债			
一年内到期的非流动负债	六、32	1,032,700,448.77	243,178,429.83
其他流动负债	六、33	134,649,300.07	188,194,799.41
流动负债合计		6,624,099,056.80	6,042,935,049.55
非流动负债：			
长期借款	六、34	931,690,975.66	1,482,374,688.96
应付债券			
租赁负债	六、35	33,029,623.86	30,870,137.72
长期应付款	六、36	22,976,532.85	28,439,539.80
预计负债	六、37	3,864,060.73	3,864,060.73
递延收益	六、38	1,930,366.90	2,544,711.98
递延所得税负债	六、22	54,997,273.17	62,509,504.02
其他非流动负债			
非流动负债合计		1,048,488,833.17	1,610,602,643.21
负债合计		7,672,587,889.97	7,653,537,692.76
归属于母公司股东权益合计		3,849,615,389.60	3,896,607,966.27
少数股东权益		1,244,362,661.23	1,288,648,985.13
股东权益合计		5,093,978,050.83	5,185,256,951.40
负债和股东权益总计		12,766,565,940.80	12,838,794,644.16

公司法定代表人：

主管会计工作的公司负责人：

公司会计机构负责人：





备考合并利润表

编制单位：慧博云通科技股份有限公司

单位：人民币元

项目	附注	2025年1-7月	2024年度
一、营业收入	六、39	5,397,918,540.19	11,521,698,095.66
减：营业成本	六、39	4,908,629,211.90	10,310,601,559.78
税金及附加	六、40	10,874,643.86	17,144,362.97
销售费用	六、41	137,727,367.67	248,850,131.36
管理费用	六、42	182,444,805.44	288,187,069.84
研发费用	六、43	148,473,021.96	230,672,266.53
财务费用	六、44	72,419,172.21	115,990,743.03
其中：利息费用		111,494,738.45	173,655,708.53
利息收入		49,621,703.00	73,390,675.37
加：其他收益	六、45	31,850,393.14	69,050,902.63
投资收益(损失以“-”号填列)	六、46	-17,192,647.15	-5,931,568.23
其中：对联营企业和合营企业的投资收益		-15,653,442.77	-4,338,735.25
以摊余成本计量的金融资产终止确认收益(损失以“-”号填列)			
净敞口套期收益(损失以“-”号填列)			
公允价值变动收益(损失以“-”号填列)	六、47	73,914.95	88,042.22
信用减值损失(损失以“-”号填列)	六、48	3,536,954.91	-43,297,176.23
资产减值损失(损失以“-”号填列)	六、49	-91,399,015.28	-120,705,796.78
资产处置收益(损失以“-”号填列)	六、50	-109,694.27	1,874,406.62
二、营业利润(亏损以“-”号填列)		-135,889,776.55	211,330,772.38
加：营业外收入	六、51	1,212,098.52	9,873,163.75
减：营业外支出	六、52	4,647,363.49	11,705,296.77
三、利润总额(亏损总额以“-”号填列)		-139,325,041.52	209,498,639.36
减：所得税费用	六、53	-34,094,130.43	7,025,554.07
四、净利润(净亏损以“-”号填列)		-105,230,911.09	202,473,085.29
(一) 按经营持续性分类：			
其中：持续经营净利润(净亏损以“-”号填列)		-105,230,911.09	202,473,085.29
终止经营净利润(净亏损以“-”号填列)			
(二) 按所有权归属分类：			
其中：归属于母公司股东的净利润(净亏损以“-”号填列)		-61,563,481.37	156,108,501.13
少数股东损益(净亏损以“-”号填列)		-43,667,429.72	46,364,584.16
五、其他综合收益的税后净额		-189,529.62	183,567.37
归属于母公司股东的其他综合收益的税后净额		-155,564.87	165,893.82
(一) 不能重分类进损益的其他综合收益			
(二) 将重分类进损益的其他综合收益		-144,609.36	165,893.82
外币财务报表折算差额		-144,609.36	165,893.82
归属于少数股东的其他综合收益的税后净额		-33,964.75	17,673.55
六、综合收益总额		-105,420,440.71	202,656,652.66
归属于母公司股东的综合收益总额		-61,719,046.24	156,274,394.95
归属于少数股东的综合收益总额		-43,701,394.47	46,382,257.71
七、每股收益			
基本每股收益		-0.1128	0.2859

公司法定代表人：

主管会计工作的公司负责人：

公司会计机构负责人：



Handwritten signature of the legal representative.



Handwritten signature of the accounting officer.



Handwritten signature of the accounting officer.

财务报表附注

一、公司基本情况

慧博云通科技股份有限公司（原名为“北京慧博创测通信技术有限公司”，以下简称“本公司”或“公司”）于 2009 年 3 月 30 日在北京市注册成立，2015 年 9 月 14 日，本公司改制为股份有限公司，于 2015 年 09 月 18 日完成工商变更登记手续。

2022 年 7 月 21 日，经中国证券监督管理委员会证监许可[2022]1588 号同意注册，公司首次向社会公众发行人民币普通股（A 股）40,010,000 股。经深圳证券交易所《关于慧博云通股份有限公司人民币普通股股票在创业板上市的通知》（深证上[2022]990 号）同意，本公司公开发行的人民币普通股股票于 2022 年 10 月 13 日在深圳证券交易所创业板上市交易，股票代码 301316。本次发行完毕后本公司注册资本由 36,000 万元增至 40,001 万元。

2025 年 3 月 3 日，公司 2025 年临时股东会审议通过《关于公司<2025 年限制性股票激励计划（草案）>及其摘要的议案》，以及 2025 年 3 月 13 日，第四届董事会第五次会议决议通过了《关于向 2025 年限制性股票激励计划激励对象授予限制性股票的议案》，公司于 2025 年 3 月 13 日向符合条件的 79 名激励对象授予 399 万股限制性股票，授予价格为 12.65 元/股。认购后公司总股本增加至 40,400 万元。

公司现持有统一社会信用代码：911101056876404680 的营业执照。截止 2025 年 7 月 31 日，公司注册资本为人民币 40,400 万元，股本为人民币 40,400 万元。注册地址：浙江省杭州市余杭区仁和街道粮站路 11 号 1 幢 3 楼 309 室。法定代表人：余浩。本公司总部位于浙江省杭州市余杭区仓前街道欧美金融城 2 幢 33 层。

本公司属于软件与信息技术服务业，公司主要经营活动为软件技术服务、专业技术服务、产品与解决方案三大板块。

二、拟购买资产基本情况

1、交易基本情况

根据本公司 2025 年 10 月 30 日第四届董事会第十次会议通过的《慧博云通科技股份有限公司发行股份购买资产并募集配套资金暨关联交易报告书（草案）》，公司拟通过发行股份的方式购买乐山高新投资发展（集团）有限公司、天津宝诚煜创企业管理合伙企业（有限合伙）、天津宝诚渊创企业管理合伙企业（有限合伙）、珠海格金六号股权投资基金合伙企业（有限合伙）、深圳红土国际投资咨询合伙企业（有限合伙）等 57 名交易对方合计持有的宝德计算机系统股份有限公司（以下简称“宝德计算”）65.47%的股权（以下简称“标的资产”）。

按照中联资产评估咨询（上海）有限公司出具的中联沪评字[2025]第 84 号的评估结果，以 2025 年 4 月 30 日为评估基准日，宝德计算全部股东权益收益法评估价值为 450,000.00 万元，经交易各方协商，本次拟交易的宝德计算 65.47%的股权交

易价格为 294,606.94 万元，全部以发行人民币普通股股票方式支付对价。最终发行数量以中国证监会同意注册的批复文件为准。

公司拟同时向实际控制人余浩先生、战略投资者长江产业投资集团有限公司发行股份募集配套资金 268,000.00 万元，拟发行的股份数量不超过本次募集配套资金股份发行前公司总股本的 30%，最终发行数量以深圳证券交易所审核通过、中国证监会注册同意的发行数量为准。

本次募集配套资金拟用于投入标的公司在建项目建设、补充流动资金或偿还债务、支付交易有关的税费及中介机构费用等，募集配套资金具体用途及金额将在重组报告书中予以披露。

2、标的公司基本情况

宝德计算机系统股份有限公司于 2003 年 10 月 08 日在深圳市市场监督管理局登记注册，并领取企业法人营业执照。注册号：440301103172983；统一社会信用代码：914403007542905182。法定代表人：余浩；经济性质：其他股份有限公司（非上市）；经营期限：永续经营。注册资本为人民币 66800 万元。

住所：深圳市龙华区观湖街道鹭湖社区观乐路 3 号宝德科技研发中心 202。

经营范围为：计算机软、硬件及周边设备、电脑配件、电子、电器、通信产品的生产（由分支机构许可经营）开发、销售，计算机安装、维修及技术服务，计算机系统集成（以上不含限制项目及专营、专卖商品）；从事货物及技术进出口业务（法律、行政法规、国务院决定禁止的具体项目除外，限制的项目须取得许可后方可经营）。

三、备考合并财务报表的编制基础及方法

1、备考合并财务报表编制基础

根据中国证券监督管理委员会颁布的《公开发行证券的公司信息披露内容与格式准则第 26 号—上市公司重大资产重组》的规定，本公司为本次重大资产重组之目的，编制了备考合并财务报表，包括 2024 年 12 月 31 日和 2025 年 7 月 31 日的备考合并资产负债表，2024 年度和 2025 年 1-7 月的备考合并利润表，以及备考合并财务报表附注。

本备考合并财务报表按照财政部颁布的企业会计准则及其应用指南、解释及其他有关规定（统称“企业会计准则”）编制。此外，还按照中国证监会《公开发行证券的公司信息披露编报规则第 15 号—财务报告的一般规定》披露有关财务信息。

本备考合并财务报表系假设本次重组已于报告期初（即 2024 年 1 月 1 日，以下简称“合并基准日”）完成，并按照本次重组完成后的股权架构编制，即假设 2024 年 1 月 1 日，本公司已持有宝德计算 65.47% 股权并持续经营。

2、备考合并财务报表编制方法

本次重大资产重组交易完成后，本公司持有宝德计算 65.47%的股权，将通过调整宝德计算治理结构，改选董事会成员的方式取得宝德计算的控制权，本次交易构成非同一控制下企业合并。按照企业会计准则相关规定，本备考合并财务报表按照非同一控制下的企业合并的要求编制，即依据前述编制基础，以经致同会计师事务所（特殊普通合伙）审计的本公司 2024 年度、审阅的 2025 年 1-7 月的合并财务报表，以及经容诚会计师事务所（特殊普通合伙）审计的拟购买资产 2024 年度及 2025 年 1-7 月的合并财务报表为基础编制。编制方法具体如下：

鉴于本次重大资产重组交易尚未实施，本公司尚未实质控制宝德计算，在编制备考合并报表时，假设将评估基准日（2025 年 4 月 30 日）的资产评估增值部分直接增至合并基准日（2024 年 1 月 1 日）宝德计算的账面净资产，作为可辨认净资产的公允价值，并在此基础上在备考期间计提折旧或摊销。

合并基准日备考合并财务报表之商誉，以评估基准日的商誉 79,475.21 万元作为备考报表商誉。由于商誉并没有按照合并对价与合并基准日宝德计算可辨认资产、负债的公允价值之间的差额确定，在编制备考合并报表时，产生的差异直接调整了资本公积。

由于备考合并财务报表确定商誉的基准日和实际购买日不一致，因此，备考合并财务报表中的商誉和重组完成后上市公司合并财务报表中的商誉会存在一定差异。

本次发行股份购买资产交易需深圳证券交易所审核通过并经中国证券监督管理委员会同意注册，目前尚未完成。最终批准的发行股份购买资产交易方案、宝德计算的可辨认净资产公允价值、商誉等都可能与本备考合并财务报表中所采用的假设存在差异，相关资产、负债及所有者权益将在发行股份购买资产完成后实际入账时作出相应调整。

本次合并成本及商誉的计算过程如下：

项 目	金额（万元）
合并成本：	
发行的权益性证券的公允价值	294,606.94
合并成本合计	294,606.94
减：取得的可辨认净资产公允价值份额	215,131.73
商誉	79,475.21

说明：本次发行股份购买资产的定价基准日为本公司第四届董事会第七次会议决议公告日，发行价格20.26元/股，不低于定价基准日前20个交易日本公司股票交易均价的80%。经本公司第四届董事会第六次会议、2024年年度股东会决议，公司向全体股东每10股派发现金红利人民币0.8元（含税），本次发行价格相应调整为20.18元/股发行股份数量为145,989,534.00股。

编制方法具体如下：

- （1）备考合并财务报表附注二所述的相关交易能够获得本公司股东会审议通过，并获得深圳证券交易所、中国证券监督管理委员会等监管机构批准；
- （2）鉴于本备考合并财务报表之特殊编制目的，本备考合并财务报表不包括备考合并现金流量表、备考合并股东权益变动表以及本公司财务信息；备考合并资产负债表中的所有者权益按“归属于母公司所有者权益”和“少数股东权益”列报，不再区分“股本”、“资本公积”、“其他综合收益”、“盈余公积”和“未分配利润”等明细项目。同时本备考合并财务报表附注仅列示上述备考合并财务报表编制基础相关的有限备考附注，对部分附注项目进行了简化披露。
- （3）本备考合并财务报表编制时未考虑本次合并中的交易成本及中介费用。
- （4）本备考合并财务报表编制时未考虑本次重组中可能产生的流转税及其他税项。
- （5）本备考合并财务报表编制时未考虑募集配套资金事项。

四、重要会计政策及会计估计

本公司根据自身生产经营特点，确定固定资产折旧、无形资产摊销、研发费用资本化条件以及收入确认政策，具体会计政策见附注四、14、附注四、17、附注四、18 和附注四、24。

1、会计期间

本公司会计期间采用公历年度，即每年自 1 月 1 日起至 12 月 31 日止。

2、营业周期

本公司的营业周期为 12 个月。

3、记账本位币

本公司及境内子公司以人民币为记账本位币。本公司之境外子公司根据其经营所处的主要经济环境中的货币确定其记账本位币。本公司编制本财务报表时所采用的货币为人民币。

4、重要性标准确定方法和选择依据

项 目	重要性标准
重要的单项计提坏账准备的应收款项	单项计提坏账准备的应收账款金额大于 100 万元
本期重要的应收款项核销	单项应收款项核销金额大于 100 万元
账龄超过 1 年的重要预付款项	公司将账龄超过 1 年的预付款项中单项金额超过资产总额 0.5%的预付款项认定为重要的账龄超过 1 年的预付款项
账龄超过 1 年的重要应付账款	单项账龄超过 1 年的应付账款占应付账款期末余额

	10%以上且金额大于 500 万元
账龄超过 1 年的重要其他应付款	单项账龄超过 1 年的其他应付款占其他应付款期末余额 10%以上且金额大于 500 万元
重要的非全资子公司	非全资子公司总资产占公司期末合并资产的 10%以上或利润总额占公司合并利润总额的 10%以上
重要的联营企业	对单个被投资单位的长期股权投资账面价值占公司合并净资产的 5%以上或长期股权投资权益法下投资损益占公司合并净利润的 10%以上
重要的资本化研发项目	单项在研项目金额占公司合并总资产的 0.5%以上
重要的投资活动项目	单项投资活动占收到或支付投资活动相关的现金流入或流出总额的 10%以上且金额大于 1,000 万元

5、同一控制下和非同一控制下企业合并的会计处理方法

（1）同一控制下的企业合并

对于同一控制下的企业合并，合并方在合并中取得的被合并方的资产、负债，按合并日被合并方在最终控制方合并财务报表中的账面价值计量。合并对价的账面价值与合并中取得的净资产账面价值的差额调整资本公积，资本公积不足冲减的，调整留存收益。

通过多次交易分步实现同一控制下的企业合并

合并方在合并中取得的被合并方的资产、负债，按合并日在最终控制方合并财务报表中的账面价值计量；合并前持有投资的账面价值加上合并日新支付对价的账面价值之和，与合并中取得的净资产账面价值的差额，调整资本公积，资本公积不足冲减的，调整留存收益。合并方在取得被合并方控制权之前持有的长期股权投资，在取得原股权之日与合并方和被合并方同处于同一方最终控制之日孰晚日起至合并日之间已确认有关损益、其他综合收益和其他所有者权益变动，应分别冲减比较报表期间的期初留存收益或当期损益。

（2）非同一控制下的企业合并

对于非同一控制下的企业合并，合并成本为购买日为取得对被购买方的控制权而付出的资产、发生或承担的负债以及发行的权益性证券的公允价值。在购买日，取得的被购买方的资产、负债及或有负债按公允价值确认。

对合并成本大于合并中取得的被购买方可辨认净资产公允价值份额的差额，确认为商誉，按成本扣除累计减值准备进行后续计量；对合并成本小于合并中取得的被购买方可辨认净资产公允价值份额的差额，经复核后计入当期损益。

通过多次交易分步实现非同一控制下的企业合并

合并成本为购买日支付的对价与购买日之前已经持有的被购买方的股权在购买日的公允价值之和。对于购买日之前已经持有的被购买方的股权，按照该股权在购买日的公允价值进行重新计量，公允价值与其账面价值之间的差额计入当期投资收益；购买日之前已经持有的被购买方的股权涉及其他综合收益、其他所有者权

益变动转为购买日当期收益，由于被投资方重新计量设定受益计划净负债或净资产变动而产生的其他综合收益以及原指定为以公允价值计量且其变动计入其他综合收益的非交易性权益工具投资相关的其他综合收益除外。

（3）企业合并中有关交易费用的处理

为进行企业合并发生的审计、法律服务、评估咨询等中介费用以及其他相关管理费用，于发生时计入当期损益。作为合并对价发行的权益性证券或债务性证券的交易费用，计入权益性证券或债务性证券的初始确认金额。

6、控制的判断标准和合并财务报表编制方法

（1）控制的判断标准

合并财务报表的合并范围以控制为基础予以确定。控制，是指本公司拥有对被投资单位的权力，通过参与被投资单位的相关活动而享有可变回报，并且有能力运用对被投资单位的权力影响其回报金额。当相关事实和情况的变化导致对控制定义所涉及的相关要素发生变化时，本公司将进行重新评估。

在判断是否将结构化主体纳入合并范围时，本公司综合所有事实和情况，包括评估结构化主体设立目的和设计、识别可变回报的类型、通过参与其相关活动是否承担了部分或全部的回报可变性等的基础上评估是否控制该结构化主体。

（2）合并财务报表的编制方法

合并财务报表以本公司和子公司的财务报表为基础，根据其他有关资料，由本公司编制。在编制合并财务报表时，本公司和子公司的会计政策和会计期间要求保持一致，公司间的重大交易和往来余额予以抵销。

在报告期内因同一控制下企业合并增加的子公司以及业务，视同该子公司以及业务自同受最终控制方控制之日起纳入本公司的合并范围，将其自同受最终控制方控制之日起的经营成果、现金流量分别纳入合并利润表、合并现金流量表中。

在报告期内因非同一控制下企业合并增加的子公司以及业务，将该子公司以及业务自购买日至报告期末的收入、费用、利润纳入合并利润表，将其现金流量纳入合并现金流量表。

子公司的股东权益中不属于本公司所拥有的部分，作为少数股东权益在合并资产负债表中股东权益项下单独列示；子公司当期净损益中属于少数股东权益的份额，在合并利润表中净利润项目下以“少数股东损益”项目列示。少数股东分担的子公司的亏损超过了少数股东在该子公司期初所有者权益中所享有的份额，其余额仍冲减少数股东权益。

（3）购买子公司少数股东股权

因购买少数股权新取得的长期股权投资成本与按照新增持股比例计算应享有子公

司自购买日或合并日开始持续计算的净资产份额之间的差额，以及在不丧失控制权的情况下因部分处置对子公司的股权投资而取得的处置价款与处置长期股权投资相对应享有子公司自购买日或合并日开始持续计算的净资产份额之间的差额，均调整合并资产负债表中的资本公积，资本公积不足冲减的，调整留存收益。

（4）丧失子公司控制权的处理

因处置部分股权投资或其他原因丧失了对原有子公司控制权的，剩余股权按照其在丧失控制权日的公允价值进行重新计量；处置股权取得的对价与剩余股权公允价值之和，减去按原持股比例计算应享有原有子公司自购买日开始持续计算的净资产账面价值的份额与商誉之和，形成的差额计入丧失控制权当期的投资收益。

与原有子公司的股权投资相关的其他综合收益在丧失控制权时采用与原有子公司直接处置相关资产或负债相同的基础进行会计处理，与原有子公司相关的涉及权益法核算下的其他所有者权益变动在丧失控制权时转入当期损益。

7、现金及现金等价物的确定标准

现金是指库存现金以及可以随时用于支付的存款。现金等价物，是指本公司持有的期限短、流动性强、易于转换为已知金额现金、价值变动风险很小的投资。

8、外币业务和外币报表折算

（1）外币业务

本公司发生外币业务，按交易发生日的即期汇率折算为记账本位币金额。

资产负债表日，对外币货币性项目，采用资产负债表日即期汇率折算。因资产负债表日即期汇率与初始确认时或者前一资产负债表日即期汇率不同而产生的汇兑差额，计入当期损益；对以历史成本计量的外币非货币性项目，仍采用交易发生日的即期汇率折算；对以公允价值计量的外币非货币性项目，采用公允价值确定日的即期汇率折算，折算后的记账本位币金额与原记账本位币金额的差额，根据非货币性项目的性质计入当期损益或其他综合收益。

（2）外币财务报表的折算

资产负债表日，对境外子公司外币财务报表进行折算时，资产负债表中的资产和负债项目，采用资产负债表日的即期汇率折算，股东权益项目除“未分配利润”外，其他项目采用发生日的即期汇率折算。

利润表中的收入和费用项目，采用交易发生日的当期平均汇率折算。

现金流量表所有项目均按照现金流量发生日的当期平均汇率折算。汇率变动对现金的影响额作为调节项目，在现金流量表中单独列示“汇率变动对现金及现金等价物的影响”项目反映。

由于财务报表折算而产生的差额，在资产负债表股东权益项目下的“其他综合收益”

项目反映。

处置境外经营并丧失控制权时，将资产负债表中股东权益项目下列示的、与该境外经营相关的外币报表折算差额，全部或按处置该境外经营的比例转入处置当期损益。

9、金融工具

金融工具是指形成一方的金融资产，并形成其他方的金融负债或权益工具的合同。

（1）金融工具的确认和终止确认

本公司于成为金融工具合同的一方时确认一项金融资产或金融负债。

金融资产满足下列条件之一的，终止确认：

- ①收取该金融资产现金流量的合同权利终止；
- ②该金融资产已转移，且符合下述金融资产转移的终止确认条件。

金融负债的现时义务全部或部分已经解除的，终止确认该金融负债或其一部分。本公司（债务人）与债权人之间签订协议，以承担新金融负债方式替换现存金融负债，且新金融负债与现存金融负债的合同条款实质上不同的，终止确认现存金融负债，并同时确认新金融负债。

以常规方式买卖金融资产，按交易日进行会计确认和终止确认。

（2）金融资产分类和计量

本公司在初始确认时根据管理金融资产的业务模式和金融资产的合同现金流量特征，将金融资产分为以下三类：以摊余成本计量的金融资产、以公允价值计量且其变动计入其他综合收益的金融资产、以公允价值计量且其变动计入当期损益的金融资产。

金融资产在初始确认时以公允价值计量。对于以公允价值计量且其变动计入当期损益的金融资产，相关交易费用直接计入当期损益；对于其他类别的金融资产，相关交易费用计入初始确认金额。因销售产品或提供劳务而产生的、未包含或不考虑重大融资成分的应收款项，本公司按照预期有权收取的对价金额作为初始确认金额。

以摊余成本计量的金融资产

本公司将同时符合下列条件且未被指定为以公允价值计量且其变动计入当期损益的金融资产，分类为以摊余成本计量的金融资产：

- 本公司管理该金融资产的业务模式是以收取合同现金流量为目标；

- 该金融资产的合同条款规定，在特定日期产生的现金流量，仅为对本金和以未偿付本金金额为基础的利息的支付。

初始确认后，对于该类金融资产采用实际利率法以摊余成本计量。以摊余成本计量且不属于任何套期关系的一部分的金融资产所产生的利得或损失，在终止确认、按照实际利率法摊销或确认减值时，计入当期损益。

以公允价值计量且其变动计入其他综合收益的金融资产

本公司将同时符合下列条件且未被指定为以公允价值计量且其变动计入当期损益的金融资产，分类为以公允价值计量且其变动计入其他综合收益的金融资产：

- 本公司管理该金融资产的业务模式既以收取合同现金流量为目标又以出售该金融资产为目标；
- 该金融资产的合同条款规定，在特定日期产生的现金流量，仅为对本金和以未偿付本金金额为基础的利息的支付。

初始确认后，对于该类金融资产以公允价值进行后续计量。采用实际利率法计算的利息、减值损失或利得及汇兑损益计入当期损益，其他利得或损失计入其他综合收益。终止确认时，将之前计入其他综合收益的累计利得或损失从其他综合收益中转出，计入当期损益。

以公允价值计量且其变动计入当期损益的金融资产

除上述以摊余成本计量和以公允价值计量且其变动计入其他综合收益的金融资产外，本公司将其余所有的金融资产分类为以公允价值计量且其变动计入当期损益的金融资产。在初始确认时，为消除或显著减少会计错配，本公司将部分本应以摊余成本计量或以公允价值计量且其变动计入其他综合收益的金融资产不可撤销地指定为以公允价值计量且其变动计入当期损益的金融资产。

初始确认后，对于该类金融资产以公允价值进行后续计量，产生的利得或损失（包括利息和股利收入）计入当期损益，除非该金融资产属于套期关系的一部分。

管理金融资产的业务模式，是指本公司如何管理金融资产以产生现金流量。业务模式决定本公司所管理金融资产现金流量的来源是收取合同现金流量、出售金融资产还是两者兼有。本公司以客观事实为依据、以关键管理人员决定的对金融资产进行管理的特定业务目标为基础，确定管理金融资产的业务模式。

本公司对金融资产的合同现金流量特征进行评估，以确定相关金融资产在特定日期产生的合同现金流量是否仅为对本金和以未偿付本金金额为基础的利息的支付。其中，本金是指金融资产在初始确认时的公允价值；利息包括对货币时间价值、与特定时期未偿付本金金额相关的信用风险、以及其他基本借贷风险、成本和利润的对价。此外，本公司对可能导致金融资产合同现金流量的时间分布或金额发生变更的合同条款进行评估，以确定其是否满足上述合同现金流量特征的要求。

仅在本公司改变管理金融资产的业务模式时，所有受影响的相关金融资产在业务

模式发生变更后的首个报告期间的第一天进行重分类，否则金融资产在初始确认后不得进行重分类。

（3）金融负债分类和计量

本公司的金融负债于初始确认时分类为：以公允价值计量且其变动计入当期损益的金融负债、以摊余成本计量的金融负债。对于未划分为以公允价值计量且其变动计入当期损益的金融负债的，相关交易费用计入其初始确认金额。

以公允价值计量且其变动计入当期损益的金融负债

以公允价值计量且其变动计入当期损益的金融负债，包括交易性金融负债和初始确认时指定为以公允价值计量且其变动计入当期损益的金融负债。对于此类金融负债，按照公允价值进行后续计量，公允价值变动形成的利得或损失以及与该等金融负债相关的股利和利息支出计入当期损益。

以摊余成本计量的金融负债

其他金融负债采用实际利率法，按摊余成本进行后续计量，终止确认或摊销产生的利得或损失计入当期损益。

金融负债与权益工具的区分

金融负债，是指符合下列条件之一的负债：

- ①向其他方交付现金或其他金融资产的合同义务。
- ②在潜在不利条件下，与其他方交换金融资产或金融负债的合同义务。
- ③将来须用或可用企业自身权益工具进行结算的非衍生工具合同，且企业根据该合同将交付可变数量的自身权益工具。
- ④将来须用或可用企业自身权益工具进行结算的衍生工具合同，但以固定数量的自身权益工具交换固定金额的现金或其他金融资产的衍生工具合同除外。

权益工具，是指能证明拥有某个企业在扣除所有负债后的资产中剩余权益的合同。

如果本公司不能无条件地避免以交付现金或其他金融资产来履行一项合同义务，则该合同义务符合金融负债的定义。

如果一项金融工具须用或可用本公司自身权益工具进行结算，需要考虑用于结算该工具的本公司自身权益工具，是作为现金或其他金融资产的替代品，还是为了使该工具持有方享有在发行方扣除所有负债后的资产中的剩余权益。如果是前者，该工具是本公司的金融负债；如果是后者，该工具是本公司的权益工具。

（4）衍生金融工具及嵌入衍生工具

本公司衍生金融工具包括远期外汇合约。初始以衍生交易合同签订当日的公允价

值进行计量，并以其公允价值进行后续计量。公允价值为正数的衍生金融工具确认为一项资产，公允价值为负数的确认为一项负债。因公允价值变动而产生的任何不符合套期会计规定的利得或损失，直接计入当期损益。

对包含嵌入衍生工具的混合工具，如主合同为金融资产的，混合工具作为一个整体适用金融资产分类的相关规定。如主合同并非金融资产，且该混合工具不是以公允价值计量且其变动计入当期损益进行会计处理，嵌入衍生工具与该主合同在经济特征及风险方面不存在紧密关系，且与嵌入衍生工具条件相同，单独存在的工具符合衍生工具定义的，嵌入衍生工具从混合工具中分拆，作为单独的衍生金融工具处理。如果无法在取得时或后续的资产负债表日对嵌入衍生工具进行单独计量，则将混合工具整体指定为以公允价值计量且其变动计入当期损益的金融资产或金融负债。

（5）金融工具的公允价值

金融资产和金融负债的公允价值确定方法见附注四、10。

（6）金融资产减值

本公司以预期信用损失为基础，对下列项目进行减值会计处理并确认损失准备：

- 以摊余成本计量的金融资产；
- 以公允价值计量且其变动计入其他综合收益的应收款项和债务工具投资；
- 《企业会计准则第 14 号——收入》定义的合同资产；
- 租赁应收款；
- 财务担保合同（以公允价值计量且其变动计入当期损益、金融资产转移不符合终止确认条件或继续涉入被转移金融资产所形成的除外）。

预期信用损失的计量

预期信用损失，是指以发生违约的风险为权重的金融工具信用损失的加权平均值。信用损失，是指本公司按照原实际利率折现的、根据合同应收的所有合同现金流量与预期收取的所有现金流量之间的差额，即全部现金短缺的现值。

本公司考虑有关过去事项、当前状况以及对未来经济状况的预测等合理且有依据的信息，以发生违约的风险为权重，计算合同应收的现金流量与预期能收到的现金流量之间差额的现值的概率加权金额，确认预期信用损失。

本公司对于处于不同阶段的金融工具的预期信用损失分别进行计量。金融工具自初始确认后信用风险未显著增加的，处于第一阶段，本公司按照未来 12 个月内的预期信用损失计量损失准备；金融工具自初始确认后信用风险已显著增加但尚未发生信用减值的，处于第二阶段，本公司按照该工具整个存续期的预期信用损失计量损失准备；金融工具自初始确认后已经发生信用减值的，处于第三阶段，本

公司按照该工具整个存续期的预期信用损失计量损失准备。

对于在资产负债表日具有较低信用风险的金融工具，本公司假设其信用风险自初始确认后并未显著增加，按照未来 12 个月内的预期信用损失计量损失准备。

整个存续期预期信用损失，是指因金融工具整个预计存续期内所有可能发生的违约事件而导致的预期信用损失。未来 12 个月内预期信用损失，是指因资产负债表日后 12 个月内（若金融工具的预计存续期少于 12 个月，则为预计存续期）可能发生的金融工具违约事件而导致的预期信用损失，是整个存续期预期信用损失的一部分。

在计量预期信用损失时，本公司需考虑的最长期间为企业面临信用风险的最长合同期限（包括考虑续约选择权）。

本公司对于处于第一阶段和第二阶段、以及较低信用风险的金融工具，按照其未扣除减值准备的账面余额和实际利率计算利息收入。对于处于第三阶段的金融工具，按照其账面余额减已计提减值准备后的摊余成本和实际利率计算利息收入。

对于应收票据、应收账款、应收款项融资、其他应收款、合同资产等应收款项，若某一客户信用风险特征与组合中其他客户显著不同，或该客户信用风险特征发生显著变化，本公司对该应收款项单项计提坏账准备。除单项计提坏账准备的应收款项之外，本公司依据信用风险特征对应收款项划分组合，在组合基础上计算坏账准备。

应收票据、应收账款和合同资产

对于应收票据、应收账款、合同资产，无论是否存在重大融资成分，本公司始终按照相当于整个存续期内预期信用损失的金额计量其损失准备。

当单项金融资产或合同资产无法以合理成本评估预期信用损失的信息时，本公司依据信用风险特征对应收票据、应收账款和合同资产划分组合，在组合基础上计算预期信用损失，确定组合的依据如下：

A、应收票据

- 应收票据组合 1：银行承兑汇票
- 应收票据组合 2：商业承兑汇票

B、应收账款

- 应收账款组合 1：应收软件业务客户
- 应收账款组合 2：应收硬件业务客户

C、合同资产

- 合同资产组合 1：应收软件业务客户

对于划分为组合的应收票据、合同资产，本公司参考历史信用损失经验，结合当前状况以及对未来经济状况的预测，通过违约风险敞口和整个存续期预期信用损失率，计算预期信用损失。

对于划分为组合的应收账款，本公司参考历史信用损失经验，结合当前状况以及对未来经济状况的预测，编制应收账款账龄/逾期天数与整个存续期预期信用损失率对照表，计算预期信用损失。应收账款的账龄自确认之日起计算/逾期天数自信用期满之日起计算。

其他应收款

本公司依据信用风险特征将其他应收款划分为若干组合，在组合基础上计算预期信用损失，确定组合的依据如下：

- 其他应收款组合 1：无风险组合
- 其他应收款组合 2：应收其他款项
- 其他应收款组合 3：应收宝德计算关联方其他款项

对于划分为组合的其他应收款无风险组合参考历史信用损失经验，结合当前状况，该类组合违约风险较低，未计提坏账准备。

除上述其他应收款外，本公司通过违约风险敞口和未来 12 个月内或整个存续期预期信用损失率，计算预期信用损失。对于按账龄划分组合的其他应收款，账龄自确认之日起计算。

债权投资、其他债权投资

对于债权投资和其他债权投资，本公司按照投资的性质，根据交易对手和风险敞口的各种类型，通过违约风险敞口和未来 12 个月内或整个存续期预期信用损失率，计算预期信用损失。

信用风险显著增加的评估

本公司通过比较金融工具在资产负债表日发生违约的风险与在初始确认日发生违约的风险，以确定金融工具预计存续期内发生违约风险的相对变化，以评估金融工具的信用风险自初始确认后是否已显著增加。

在确定信用风险自初始确认后是否显著增加时，本公司考虑无须付出不必要的额外成本或努力即可获得的合理且有依据的信息，包括前瞻性信息。本公司考虑的信息包括：

- 债务人未能按合同到期日支付本金和利息的情况；
- 已发生的或预期的金融工具的外部或内部信用评级（如有）的严重恶化；
- 已发生的或预期的债务人经营成果的严重恶化；

- 现存的或预期的技术、市场、经济或法律环境变化，并将对债务人对本公司的还款能力产生重大不利影响。

根据金融工具的性质，本公司以单项金融工具或金融工具组合为基础评估信用风险是否显著增加。以金融工具组合为基础进行评估时，本公司可基于共同信用风险特征对金融工具进行分类，例如逾期信息和信用风险评级。

已发生信用减值的金融资产

本公司在资产负债表日评估以摊余成本计量的金融资产和以公允价值计量且其变动计入其他综合收益的债权投资是否已发生信用减值。当对金融资产预期未来现金流量具有不利影响的一项或多项事件发生时，该金融资产成为已发生信用减值的金融资产。金融资产已发生信用减值的证据包括下列可观察信息：

- 发行方或债务人发生重大财务困难；
- 债务人违反合同，如偿付利息或本金违约或逾期等；
- 本公司出于与债务人财务困难有关的经济或合同考虑，给予债务人在任何其他情况下都不会做出的让步；
- 债务人很可能破产或进行其他财务重组；
- 发行方或债务人财务困难导致该金融资产的活跃市场消失。

预期信用损失准备的列报

为反映金融工具的信用风险自初始确认后的变化，本公司在每个资产负债表日重新计量预期信用损失，由此形成的损失准备的增加或转回金额，应当作为减值损失或利得计入当期损益。对于以摊余成本计量的金融资产，损失准备抵减该金融资产在资产负债表中列示的账面价值；对于以公允价值计量且其变动计入其他综合收益的债权投资，本公司在其他综合收益中确认其损失准备，不抵减该金融资产的账面价值。

核销

如果本公司不再合理预期金融资产合同现金流量能够全部或部分收回，则直接减记该金融资产的账面余额。这种减记构成相关金融资产的终止确认。这种情况通常发生在本公司确定债务人没有资产或收入来源可产生足够的现金流量以偿还将被减记的金额。但是，按照本公司收回到期款项的程序，被减记的金融资产仍可能受到执行活动的影响。

已减记的金融资产以后又收回的，作为减值损失的转回计入收回当期的损益。

（7）金融资产转移

金融资产转移，是指将金融资产让与或交付给该金融资产发行方以外的另一方（转入方）。

本公司已将金融资产所有权上几乎所有的风险和报酬转移给转入方的，终止确认该金融资产；保留了金融资产所有权上几乎所有的风险和报酬的，不终止确认该金融资产。

本公司既没有转移也没有保留金融资产所有权上几乎所有的风险和报酬的，分别下列情况处理：放弃了对该金融资产控制的，终止确认该金融资产并确认产生的资产和负债；未放弃对该金融资产控制的，按照其继续涉入所转移金融资产的程度确认有关金融资产，并相应确认有关负债。

（8）金融资产和金融负债的抵销

当本公司具有抵销已确认金融资产和金融负债的法定权利，且目前可执行该种法定权利，同时本公司计划以净额结算或同时变现该金融资产和清偿该金融负债时，金融资产和金融负债以相互抵销后的金额在资产负债表内列示。除此以外，金融资产和金融负债在资产负债表内分别列示，不予相互抵销。

10、公允价值计量

公允价值是指市场参与者在计量日发生的有序交易中，出售一项资产所能收到或者转移一项负债所需支付的价格。

本公司以公允价值计量相关资产或负债，假定出售资产或者转移负债的有序交易在相关资产或负债的主要市场进行；不存在主要市场的，本公司假定该交易在相关资产或负债的最有利市场进行。主要市场（或最有利市场）是本公司在计量日能够进入的交易市场。本公司采用市场参与者在对该资产或负债定价时为实现其经济利益最大化所使用的假设。

存在活跃市场的金融资产或金融负债，本公司采用活跃市场中的报价确定其公允价值。金融工具不存在活跃市场的，本公司采用估值技术确定其公允价值。

以公允价值计量非金融资产的，考虑市场参与者将该资产用于最佳用途产生经济利益的能力，或者将该资产出售给能够用于最佳用途的其他市场参与者产生经济利益的能力。

本公司采用在当前情况下适用并且有足够可利用数据和其他信息支持的估值技术，优先使用相关可观察输入值，只有在可观察输入值无法取得或取得不切实可行的情况下，才使用不可观察输入值。

在财务报表中以公允价值计量或披露的资产和负债，根据对公允价值计量整体而言具有重要意义的最低层次输入值，确定所属的公允价值层次：第一层次输入值，是在计量日能够取得的相同资产或负债在活跃市场上未经调整的报价；第二层次输入值，是除第一层次输入值外相关资产或负债直接或间接可观察的输入值；第三层次输入值，是相关资产或负债的不可观察输入值。

每个资产负债表日，本公司对在财务报表中确认的持续以公允价值计量的资产和负债进行重新评估，以确定是否在公允价值计量层次之间发生转换。

11、存货

（1）存货的分类

本公司存货分为原材料、在产品、库存商品、发出商品、委托加工物资、在途物资、合同履约成本、外购服务。

（2）发出存货的计价方法

本公司软件业务的存货取得时按实际成本计价；硬件业务存货发出时采用加权平均法计价。

（3）存货跌价准备的确定依据和计提方法

资产负债表日，存货按照成本与可变现净值孰低计量。当其可变现净值低于成本时，计提存货跌价准备。

可变现净值是按存货的估计售价减去至完工时估计将要发生的成本、估计的销售费用以及相关税费后的金额。在确定存货的可变现净值时，以取得的确凿证据为基础，同时考虑持有存货的目的以及资产负债表日后事项的影响。

本公司通常按照单个存货项目计提存货跌价准备。资产负债表日，以前减记存货价值的影响因素已经消失的，存货跌价准备在原已计提的金额内转回。

（4）存货的盘存制度

本公司存货盘存制度采用永续盘存制。

12、长期股权投资

长期股权投资包括对子公司和联营企业的权益性投资。本公司能够对被投资单位施加重大影响的，为本公司的联营企业。

（1）初始投资成本确定

形成企业合并的长期股权投资：同一控制下企业合并取得的长期股权投资，在合并日按照取得被合并方所有者权益在最终控制方合并财务报表中的账面价值份额作为投资成本；非同一控制下企业合并取得的长期股权投资，按照合并成本作为长期股权投资的投资成本。

对于其他方式取得的长期股权投资：支付现金取得的长期股权投资，按照实际支付的购买价款作为初始投资成本；发行权益性证券取得的长期股权投资，以发行权益性证券的公允价值作为初始投资成本。

（2）后续计量及损益确认方法

对子公司的投资，采用成本法核算，除非投资符合持有待售的条件；对联营企业的投资，采用权益法核算。

采用成本法核算的长期股权投资，除取得投资时实际支付的价款或对价中包含的已宣告但尚未发放的现金股利或利润外，被投资单位宣告分派的现金股利或利润，确认为投资收益计入当期损益。

采用权益法核算的长期股权投资，初始投资成本大于投资时应享有被投资单位可辨认净资产公允价值份额的，不调整长期股权投资的投资成本；初始投资成本小于投资时应享有被投资单位可辨认净资产公允价值份额的，对长期股权投资的账面价值进行调整，差额计入投资当期的损益。

采用权益法核算时，按照应享有或应分担的被投资单位实现的净损益和其他综合收益的份额，分别确认投资收益和其他综合收益，同时调整长期股权投资的账面价值；按照被投资单位宣告分派的利润或现金股利计算应享有的部分，相应减少长期股权投资的账面价值；被投资单位除净损益、其他综合收益和利润分配以外所有者权益的其他变动，调整长期股权投资的账面价值并计入资本公积（其他资本公积）。在确认应享有被投资单位净损益的份额时，以取得投资时被投资单位各项可辨认资产等的公允价值为基础，并按照本公司的会计政策及会计期间，对被投资单位的净利润进行调整后确认。

因追加投资等原因能够对被投资单位施加重大影响或实施共同控制但不构成控制的，在转换日，按照原股权的公允价值加上新增投资成本之和，作为改按权益法核算的初始投资成本。原股权分类为以公允价值计量且其变动计入其他综合收益的非交易性权益工具投资的，与其相关的原计入其他综合收益的累计公允价值变动在改按权益法核算时转入留存收益。

因处置部分股权投资等原因丧失了对被投资单位的共同控制或重大影响的，处置后的剩余股权在丧失共同控制或重大影响之日改按《企业会计准则第 22 号——金融工具确认和计量》进行会计处理，公允价值与账面价值之间的差额计入当期损益。原股权投资因采用权益法核算而确认的其他综合收益，在终止采用权益法核算时采用与被投资单位直接处置相关资产或负债相同的基础进行会计处理；原股权投资相关的其他所有者权益变动转入当期损益。

因处置部分股权投资等原因丧失了对被投资单位的控制的，处置后的剩余股权能够对被投资单位实施共同控制或施加重大影响的，改按权益法核算，并对该剩余股权视同自取得时即采用权益法核算进行调整；处置后的剩余股权不能对被投资单位实施共同控制或施加重大影响的，改按《企业会计准则第 22 号——金融工具确认和计量》的有关规定进行会计处理，其在丧失控制之日的公允价值与账面价值之间的差额计入当期损益。

因其他投资方增资而导致本公司持股比例下降、从而丧失控制权但能对被投资单位实施共同控制或施加重大影响的，按照新的持股比例确认本公司应享有的被投资单位因增资扩股而增加净资产的份额，与应结转持股比例下降部分所对应的长期股权投资原账面价值之间的差额计入当期损益；然后，按照新的持股比例视同自取得投资时即采用权益法核算进行调整。

本公司与联营企业之间发生的未实现内部交易损益按照持股比例计算归属于本公

司的部分，在抵销基础上确认投资损益。但本公司与被投资单位发生的未实现内部交易损失，属于所转让资产减值损失的，不予以抵销。

（3）确定对被投资单位具有共同控制、重大影响的依据

共同控制，是指按照相关约定对某项安排所共有的控制，并且该安排的相关活动必须经过分享控制权的参与方一致同意后才能决策。在判断是否存在共同控制时，首先判断是否由所有参与方或参与方组合集体控制该安排，其次再判断该安排相关活动的决策是否必须经过这些集体控制该安排的参与方一致同意。如果所有参与方或一组参与方必须一致行动才能决定某项安排的相关活动，则认为所有参与方或一组参与方集体控制该安排；如果存在两个或两个以上的参与方组合能够集体控制某项安排的，不构成共同控制。判断是否存在共同控制时，不考虑享有的保护性权利。

重大影响，是指投资方对被投资单位的财务和经营政策有参与决策的权力，但并不能够控制或者与其他方一起共同控制这些政策的制定。在确定能否对被投资单位施加重大影响时，考虑投资方直接或间接持有被投资单位的表决权股份以及投资方及其他方持有的当期可执行潜在表决权在假定转换为对被投资方单位的股权后产生的影响，包括被投资单位发行的当期可转换的认股权证、股份期权及可转换公司债券等的影响。

当本公司直接或通过子公司间接拥有被投资单位 20%（含 20%）以上但低于 50% 的表决权股份时，一般认为对被投资单位具有重大影响，除非有明确证据表明该种情况下不能参与被投资单位的生产经营决策，不形成重大影响；本公司拥有被投资单位 20%（不含）以下的表决权股份时，一般不认为对被投资单位具有重大影响，除非有明确证据表明该种情况下能够参与被投资单位的生产经营决策，形成重大影响。

（4）持有待售的权益性投资

对于未划分为持有待售资产的剩余权益性投资，采用权益法进行会计处理。

已划分为持有待售的对联营企业的权益性投资，不再符合持有待售资产分类条件的，从被分类为持有待售资产之日起采用权益法进行追溯调整。

（5）减值测试方法及减值准备计提方法

对子公司、联营企业的投资，计提资产减值的方法见附注四、19。

13、投资性房地产

投资性房地产是指为赚取租金或资本增值，或两者兼有而持有的房地产。本公司投资性房地产包括已出租的土地使用权、持有并准备增值后转让的土地使用权、已出租的建筑物。

本公司投资性房地产按照取得时的成本进行初始计量，并按照固定资产或无形资

产的有关规定，按期计提折旧或摊销。

采用成本模式进行后续计量的投资性房地产，计提资产减值方法见附注四、19。

投资性房地产出售、转让、报废或毁损的处置收入扣除其账面价值和相关税费后的差额计入当期损益。

14、固定资产

（1）固定资产确认条件

本公司固定资产是指为生产商品、提供劳务、出租或经营管理而持有的，使用寿命超过一个会计年度的有形资产。

与该固定资产有关的经济利益很可能流入企业，并且该固定资产的成本能够可靠地计量时，固定资产才能予以确认。

本公司固定资产按照取得时的实际成本进行初始计量。

与固定资产有关的后续支出，在与其有关的经济利益很可能流入本公司且其成本能够可靠计量时，计入固定资产成本；不符合固定资产资本化后续支出条件的固定资产日常修理费用，在发生时按照受益对象计入当期损益或计入相关资产的成本。对于被替换的部分，终止确认其账面价值。

（2）各类固定资产的折旧方法

本公司采用年限平均法计提折旧。固定资产自达到预定可使用状态时开始计提折旧，终止确认时或划分为持有待售非流动资产时停止计提折旧。在不考虑减值准备的情况下，按固定资产类别、预计使用寿命和预计残值，本公司确定各类固定资产的年折旧率如下：

类 别	使用年限（年）	残值率%	年折旧率%
房屋及建筑物	20-30	5.00	4.75-3.17
机器设备	3-10	5.00-10.00	30.00-9.50
运输设备	4-10	5.00-10.00	22.50-9.50
电子设备及其他	3-10	5.00-10.00	30.00-9.50

其中，已计提减值准备的固定资产，还应扣除已计提的固定资产减值准备累计金额计算确定折旧率。

（3）固定资产的减值测试方法、减值准备计提方法见附注四、19。

（4）每年年度终了，本公司对固定资产的使用寿命、预计净残值和折旧方法进行复核。

使用寿命预计数与原先估计数有差异的，调整固定资产使用寿命；预计净残值预

计数与原先估计数有差异的，调整预计净残值。

（5）固定资产处置

当固定资产被处置、或者预期通过使用或处置不能产生经济利益时，终止确认该固定资产。固定资产出售、转让、报废或毁损的处置收入扣除其账面价值和相关税费后的金额计入当期损益。

15、在建工程

本公司在建工程成本按实际工程支出确定，包括在建期间发生的各项必要工程支出、工程达到预定可使用状态前的应予资本化的借款费用以及其他相关费用等。

在建工程在达到预定可使用状态时转入固定资产。

在建工程计提资产减值方法见附注四、19。

16、借款费用

（1）借款费用资本化的确认原则

本公司发生的借款费用，可直接归属于符合资本化条件的资产的购建或者生产的，予以资本化，计入相关资产成本；其他借款费用，在发生时根据其发生额确认为费用，计入当期损益。借款费用同时满足下列条件的，开始资本化：

- ① 资产支出已经发生，资产支出包括为购建或者生产符合资本化条件的资产而以支付现金、转移非现金资产或者承担带息债务形式发生的支出；
- ② 借款费用已经发生；
- ③ 为使资产达到预定可使用或者可销售状态所必要的购建或者生产活动已经开始。

（2）借款费用资本化期间

本公司购建或者生产符合资本化条件的资产达到预定可使用或者可销售状态时，借款费用停止资本化。在符合资本化条件的资产达到预定可使用或者可销售状态之后所发生的借款费用，在发生时根据其发生额确认为费用，计入当期损益。

符合资本化条件的资产在购建或者生产过程中发生非正常中断、且中断时间连续超过3个月的，暂停借款费用的资本化；正常中断期间的借款费用继续资本化。

（3）借款费用资本化率以及资本化金额的计算方法

专门借款当期实际发生的利息费用，减去尚未动用的借款资金存入银行取得的利息收入或进行暂时性投资取得的投资收益后的金额予以资本化；一般借款根据累计资产支出超过专门借款部分的资产支出加权平均数乘以所占用一般借款的资本化率，确定资本化金额。资本化率根据一般借款的加权平均利率计算确定。

资本化期间内，外币专门借款的汇兑差额全部予以资本化；外币一般借款的汇兑差额计入当期损益。

17、无形资产

本公司无形资产包括土地使用权、软件、专利权、非专利技术等。

无形资产按照成本进行初始计量，并于取得无形资产时分析判断其使用寿命。使用寿命为有限的，自无形资产可供使用时起，采用能反映与该资产有关的经济利益的预期实现方式的摊销方法，在预计使用年限内摊销；无法可靠确定预期实现方式的，采用直线法摊销；使用寿命不确定的无形资产，不作摊销。

使用寿命有限的无形资产摊销方法如下：

类 别	使用寿命	使用寿命的 确定依据	摊销方法	备注
土地使用权	30-50 年	产权登记期限	直线法	
软件、专利权及 专有技术等	3-10 年	预期经济利益年限	直线法	

本公司于每年年度终了，对使用寿命有限的无形资产的使用寿命及摊销方法进行复核，与以前估计不同的，调整原先估计数，并按会计估计变更处理。

资产负债表日预计某项无形资产已经不能给企业带来未来经济利益的，将该项无形资产的账面价值全部转入当期损益。

无形资产计提资产减值方法见附注四、19。

18、研发支出

本公司研发支出为公司研发活动直接相关的支出，包括研发人员职工薪酬、折旧费用、无形资产摊销费用、其他费用等。其中研发人员的工资按照项目工时分摊计入研发支出。

本公司将内部研究开发项目的支出，区分为研究阶段支出和开发阶段支出。

研究阶段的支出，于发生时计入当期损益。

开发阶段的支出，同时满足下列条件的，才能予以资本化，即：完成该无形资产以使其能够使用或出售在技术上具有可行性；具有完成该无形资产并使用或出售的意图；无形资产产生经济利益的方式，包括能够证明运用该无形资产生产的产品存在市场或无形资产自身存在市场，无形资产将在内部使用的，能够证明其有用性；有足够的技术、财务资源和其他资源支持，以完成该无形资产的开发，并有能力使用或出售该无形资产；归属于该无形资产开发阶段的支出能够可靠地计量。不满足上述条件的开发支出计入当期损益。

本公司研究开发项目在满足上述条件，通过技术可行性及经济可行性研究，形成

项目立项后，进入开发阶段。

已资本化的开发阶段的支出在资产负债表上列示为开发支出，自该项目达到预定用途之日转为无形资产。

19、资产减值

对子公司和联营企业的长期股权投资、采用成本模式进行后续计量的投资性房地产、固定资产、在建工程、使用权资产、无形资产、商誉等的资产减值，按以下方法确定：

于资产负债表日判断资产是否存在可能发生减值的迹象，存在减值迹象的，本公司将估计其可收回金额，进行减值测试。对因企业合并所形成的商誉、使用寿命不确定的无形资产和尚未达到预定用途的无形资产无论是否存在减值迹象，每年都进行减值测试。

可收回金额根据资产的公允价值减去处置费用后的净额与资产预计未来现金流量的现值两者之间较高者确定。本公司以单项资产为基础估计其可收回金额；难以对单项资产的可收回金额进行估计的，以该资产所属的资产组为基础确定资产组的可收回金额。资产组的认定，以资产组产生的主要现金流入是否独立于其他资产或者资产组的现金流入为依据。

当资产或资产组的可收回金额低于其账面价值时，本公司将其账面价值减记至可收回金额，减记的金额计入当期损益，同时计提相应的资产减值准备。

就商誉的减值测试而言，对于因企业合并形成的商誉的账面价值，自购买日起按照合理的方法分摊至相关的资产组；难以分摊至相关的资产组的，将其分摊至相关的资产组组合。相关的资产组或资产组组合，是能够从企业合并的协同效应中受益的资产组或者资产组组合，且不大于本公司确定的报告分部。

减值测试时，如与商誉相关的资产组或者资产组组合存在减值迹象的，首先对不包含商誉的资产组或者资产组组合进行减值测试，计算可收回金额，确认相应的减值损失。然后对包含商誉的资产组或者资产组组合进行减值测试，比较其账面价值与可收回金额，如可收回金额低于账面价值的，确认商誉的减值损失。

资产减值损失一经确认，在以后会计期间不再转回。

20、长期待摊费用

本公司发生的长期待摊费用按实际成本计价，并按预计受益期限平均摊销。对不能使以后会计期间受益的长期待摊费用项目，其摊余价值全部计入当期损益。

21、职工薪酬

（1）职工薪酬的范围

职工薪酬，是指企业为获得职工提供的服务或解除劳动关系而给予的各种形式的

报酬或补偿。职工薪酬包括短期薪酬、离职后福利、辞退福利和其他长期职工福利。企业提供给职工配偶、子女、受赡养人、已故员工遗属及其他受益人等的福利，也属于职工薪酬。

根据流动性，职工薪酬分别列示于资产负债表的“应付职工薪酬”项目和“长期应付职工薪酬”项目。

（2）短期薪酬

本公司在职工提供服务的会计期间，将实际发生的职工工资、奖金、按规定的基准和比例为职工缴纳的医疗保险费、工伤保险费和生育保险费等社会保险费和住房公积金，确认为负债，并计入当期损益或相关资产成本。

（3）离职后福利

离职后福利计划为设定提存计划。设定提存计划，是指向独立的基金缴存固定费用后，企业不再承担进一步支付义务的离职后福利计划。

设定提存计划

设定提存计划包括基本养老保险、失业保险等。

在职工提供服务的会计期间，根据设定提存计划计算的应缴存金额确认为负债，并计入当期损益或相关资产成本。

（4）辞退福利

本公司向职工提供辞退福利的，在下列两者孰早日确认辞退福利产生的职工薪酬负债，并计入当期损益：本公司不能单方面撤回因解除劳动关系计划或裁减建议所提供的辞退福利时；本公司确认与涉及支付辞退福利的重组相关的成本或费用时。

实行职工内部退休计划的，在正式退休日之前的经济补偿，属于辞退福利，自职工停止提供服务日至正常退休日期间，拟支付的内退职工工资和缴纳的社会保险费等一次性计入当期损益。正式退休日期之后的经济补偿（如正常养老退休金），按照离职后福利处理。

（5）其他长期福利

本公司向职工提供的其他长期职工福利，符合设定提存计划条件的，按照上述关于设定提存计划的有关规定进行处理。

22、预计负债

如果与或有事项相关的义务同时符合以下条件，本公司将其确认为预计负债：

（1）该义务是本公司承担的现时义务；

（2）该义务的履行很可能导致经济利益流出本公司；

（3）该义务的金额能够可靠地计量。

预计负债按照履行相关现时义务所需支出的最佳估计数进行初始计量，并综合考虑与或有事项有关的风险、不确定性和货币时间价值等因素。货币时间价值影响重大的，通过对相关未来现金流出进行折现后确定最佳估计数。本公司于资产负债表日对预计负债的账面价值进行复核，并对账面价值进行调整以反映当前最佳估计数。

如果清偿已确认预计负债所需支出全部或部分预期由第三方或其他方补偿，则补偿金额只能在基本确定能收到时，作为资产单独确认。确认的补偿金额不超过所确认负债的账面价值。

23、股份支付及权益工具

（1）股份支付的种类

本公司股份支付分为以权益结算的股份支付。

（2）权益工具公允价值的确定方法

本公司对于授予的存在活跃市场的期权等权益工具，按照活跃市场中的报价确定其公允价值。对于授予的不存在活跃市场的期权等权益工具，采用期权定价模型等确定其公允价值。选用的期权定价模型考虑以下因素：A、期权的行权价格；B、期权的有效期；C、标的股份的现行价格；D、股价预计波动率；E、股份的预计股利；F、期权有效期内的无风险利率。

（3）确认可行权权益工具最佳估计的依据

等待期内每个资产负债表日，本公司根据最新取得的可行权职工人数变动等后续信息作出最佳估计，修正预计可行权的权益工具数量。在可行权日，最终预计可行权权益工具的数量应当与实际可行权数量一致。

（4）实施、修改、终止股份支付计划的相关会计处理

以权益结算的股份支付，按授予职工权益工具的公允价值计量。授予后立即可行权的，在授予日按照权益工具的公允价值计入相关成本或费用，相应增加资本公积。在完成等待期内的服务或达到规定业绩条件才可行权的，在等待期内的每个资产负债表日，以对可行权权益工具数量的最佳估计为基础，按照权益工具授予日的公允价值，将当期取得的服务计入相关成本或费用和资本公积。在可行权日之后不再对已确认的相关成本或费用和所有者权益总额进行调整。

本公司对股份支付计划进行修改时，若修改增加了所授予权益工具的公允价值，按照权益工具公允价值的增加相应地确认取得服务的增加；若修改增加了所授予

权益工具的数量，则将增加的权益工具的公允价值相应地确认为取得服务的增加。权益工具公允价值的增加是指修改前后的权益工具在修改日的公允价值之间的差额。若修改减少了股份支付公允价值总额或采用了其他不利于职工的方式修改股份支付计划的条款和条件，则仍继续对取得的服务进行会计处理，视同该变更从未发生，除非本公司取消了部分或全部已授予的权益工具。

在等待期内，如果取消了授予的权益工具（因未满足可行权条件的非市场条件而被取消的除外），本公司对取消所授予的权益性工具作为加速行权处理，将剩余等待期内应确认的金额立即计入当期损益，同时确认资本公积。职工或其他方能够选择满足非可行权条件但在等待期内未满足的，本公司将其作为授予权益工具的取消处理。

（5）限制性股票

股权激励计划中，本公司授予被激励对象限制性股票，被激励对象先认购股票，如果后续未达到股权激励计划规定的解锁条件，则本公司按照事先约定的价格回购股票。向职工发行的限制性股票按有关规定履行了注册登记等增资手续的，在授予日，本公司根据收到的职工缴纳的认股款确认股本和资本公积（股本溢价）；同时就回购义务确认库存股和其他应付款。

24、收入

（1）一般原则

本公司在履行了合同中的履约义务，即在客户取得相关商品或服务的控制权时确认收入。

合同中包含两项或多项履约义务的，本公司在合同开始日，按照各单项履约义务所承诺商品或服务的单独售价的相对比例，将交易价格分摊至各单项履约义务，按照分摊至各单项履约义务的交易价格计量收入。

满足下列条件之一时，属于在某一时段内履行履约义务；否则，属于在某一时点履行履约义务：

- ①客户在本公司履约的同时即取得并消耗本公司履约所带来的经济利益。
- ②客户能够控制本公司履约过程中在建的商品。
- ③本公司履约过程中所产出的商品具有不可替代用途，且本公司在整个合同期间内有权就累计至今已完成的履约部分收取款项。

对于在某一时段内履行的履约义务，本公司在该段时间内按照履约进度确认收入。履约进度不能合理确定时，本公司已经发生的成本预计能够得到补偿的，按照已经发生的成本金额确认收入，直到履约进度能够合理确定为止。

对于在某一时点履行的履约义务，本公司在客户取得相关商品或服务控制权时点确认收入。在判断客户是否已取得商品或服务控制权时，本公司会考虑下列迹象：

- ① 本公司就该商品或服务享有现时收款权利，即客户就该商品负有现时付款义务。
- ② 本公司已将该商品的法定所有权转移给客户，即客户已拥有该商品的法定所有权。
- ③ 本公司已将该商品的实物转移给客户，即客户已实物占有该商品。
- ④ 本公司已将该商品所有权上的主要风险和报酬转移给客户，即客户已取得该商品所有权上的主要风险和报酬。
- ⑤ 客户已接受该商品或服务。
- ⑥ 其他表明客户已取得商品控制权的迹象。

销售退回条款

对于附有销售退回条款的销售，公司在客户取得相关商品控制权时，按照因向客户转让商品而与其有权取得的对价金额确认收入，按照预期因销售退回将退还的金额确认为预计负债；同时，按照预期将退回商品转让时的账面价值，扣除收回该商品预计发生的成本（包括退回商品的价值减损）后的余额，确认为一项资产，即应收退货成本，按照所转让商品转让时的账面价值，扣除上述资产成本的净额结转成本。每一资产负债表日，公司重新估计未来销售退回情况，并对上述资产和负债进行重新计量。

质保义务

根据合同约定、法律规定等，本公司为所销售的商品、所建造的工程等提供质量保证。对于为向客户保证所销售的商品符合既定标准的保证类质量保证，本公司按照《企业会计准则第 13 号——或有事项》进行会计处理。对于为向客户保证所销售的商品符合既定标准之外提供了一项单独服务的服务类质量保证，本公司将其作为一项单项履约义务，按照提供商品和服务类质量保证的单独售价的相对比例，将部分交易价格分摊至服务类质量保证，并在客户取得服务控制权时确认收入。在评估质量保证是否在向客户保证所销售商品符合既定标准之外提供了一项单独服务时，本公司考虑该质量保证是否为法定要求、质量保证期限以及本公司承诺履行任务的性质等因素。

主要责任人与代理人

本公司根据在向客户转让商品或服务前是否拥有对该商品或服务的控制权，来判断从事交易时本公司的身份是主要责任人还是代理人。本公司在向客户转让商品或服务前能够控制该商品或服务的，本公司是主要责任人，按照已收或应收对价

总额确认收入。否则，本公司为代理人，按照预期有权收取的佣金或手续费的金额确认收入，该金额应当按照已收或应收对价总额扣除应支付给其他相关方的价款后的净额，或者按照既定的佣金金额或比例等确定。

应付客户对价

合同中存在应付客户对价的，除非该对价是为了向客户取得其他可明确区分商品或服务的，本公司将该应付对价冲减交易价格，并在确认相关收入与支付（或承诺支付）客户对价二者孰晚的时点冲减当期收入。

客户未行使的合同权利

本公司向客户预收销售商品或服务款项的，首先将该款项确认为负债，待履行了相关履约义务时再转为收入。当本公司预收款项无需退回，且客户可能会放弃其全部或部分合同权利时，本公司预期将有权获得与客户所放弃的合同权利相关的金额的，按照客户行使合同权利的模式按比例将上述金额确认为收入；否则，本公司只有在客户要求履行剩余履约义务的可能性极低时，才将上述负债的相关余额转为收入。

合同变更

本公司与客户之间的建造合同发生合同变更时：

①如果合同变更增加了可明确区分的建造服务及合同价款，且新增合同价款反映了新增建造服务单独售价的，本公司将该合同变更作为一份单独的合同进行会计处理；

②如果合同变更不属于上述第①种情形，且在合同变更日已转让的建造服务与未转让的建造服务之间可明确区分的，本公司将其视为原合同终止，同时，将原合同未履约部分与合同变更部分合并为新合同进行会计处理；

③如果合同变更不属于上述第①种情形，且在合同变更日已转让的建造服务与未转让的建造服务之间不可明确区分，本公司将该合同变更部分作为原合同的组成部分进行会计处理，由此产生的对已确认收入的影响，在合同变更日调整当期收入。

（2）具体方法

A：本公司软件业务包括：定制开发类业务、技术服务类业务，收入确认的具体方法如下：

①定制开发类业务的收入确认政策

公司定制开发类业务系公司根据用户的实际需求提供的软件开发服务，开发出来

的软件不具有通用性，公司在项目开发或实施完成后，取得客户的验收文件时确认收入。

②技术服务类的收入确认政策

技术服务类业务，主要包括人月外包类开发、实验室测试、外场测试、运维服务、技术咨询等。

技术服务类的合同分为以下三类：

合同金额不固定，适用于合同约定按人月、人天或小时工作量收费的软件开发、实验室测试及外场测试等服务，由于公司履约的同时客户即取得并消耗公司履约所带来的经济利益，公司将其作为在某一时段内履行的履约义务。公司在相关服务提供后，根据实际投入的人月、人天或小时乘以双方约定的单价确认收入。

合同金额不固定，适用于与客户签订的合同中约定单个服务单位的价格，公司在相关服务提供后，根据实际完成的工作量乘以双方约定的单价确认收入。

约定服务期限的固定金额合同，公司根据合同的约定提供服务，服务内容包括技术开发、运维服务、技术咨询服务等，公司按照合同总金额在合同期间平均确认收入。

B：宝德计算硬件业务包括：信创业务、IA（X86）业务、ICT增值分销业务，收入确认的具体方法如下：

于合同开始日，公司对合同进行评估，识别合同所包含的各单项履约义务，并确定各单项履约义务是在某一时段内履行，还是在某一时点履行。

公司与客户之间的销售商品合同通常仅包含转让商品的履约义务。本公司产品收入的确认需要满足以下条件：产品交付客户且客户已接受该产品、取得商品的现时收款权利、商品所有权上的主要风险和报酬的转移、商品法定所有权的转移、商品实物资产的转移。产品交付后无需验收的，按照客户签收作为收入确认时点；产品交付后需要验收的，按照客户验收时点作为收入确认时点。

C：其他

其他收入系公司对外提供出租房屋收入，公司按直线法在各期内平均确认收入。

25、合同成本

合同成本包括为取得合同发生的增量成本及合同履约成本。

为取得合同发生的增量成本是指本公司不取得合同就不会发生的成本（如销售佣金等）。该成本预期能够收回的，本公司将其作为合同取得成本确认为一项资产。本公司为取得合同发生的、除预期能够收回的增量成本之外的其他支出于发生时

计入当期损益。

为履行合同发生的成本，不属于存货等其他企业会计准则规范范围且同时满足下列条件的，本公司将其作为合同履约成本确认为一项资产：

①该成本与一份当前或预期取得的合同直接相关，包括直接人工、直接材料、制造费用（或类似费用）、明确由客户承担的成本以及仅因该合同而发生的其他成本；

②该成本增加了本公司未来用于履行履约义务的资源；

③该成本预期能够收回。

合同取得成本确认的资产和合同履约成本确认的资产（以下简称“与合同成本有关的资产”）采用与该资产相关的商品或服务收入确认相同的基础进行摊销，计入当期损益。摊销期限不超过一年则在发生时计入当期损益。

当与合同成本有关的资产的账面价值高于下列两项的差额时，本公司对超出部分计提减值准备，并确认为资产减值损失：

①本公司因转让与该资产相关的商品或服务预期能够取得的剩余对价；

②为转让该相关商品或服务估计将要发生的成本。

26、政府补助

政府补助在满足政府补助所附条件并能够收到时确认。

对于货币性资产的政府补助，按照收到或应收的金额计量。对于非货币性资产的政府补助，按照公允价值计量；公允价值不能够可靠取得的，按照名义金额 1 元计量。

与资产相关的政府补助，是指本公司取得的、用于购建或以其他方式形成长期资产的政府补助；除此之外，作为与收益相关的政府补助。

对于政府文件未明确规定补助对象的，能够形成长期资产的，与资产价值相对应的政府补助部分作为与资产相关的政府补助，其余部分作为与收益相关的政府补助；难以区分的，将政府补助整体作为与收益相关的政府补助。

与资产相关的政府补助，冲减相关资产的账面价值，或者确认为递延收益在相关资产使用期限内按照合理、系统的方法分期计入损益。与收益相关的政府补助，用于补偿已发生的相关成本费用或损失的，计入当期损益或冲减相关成本；用于补偿以后期间的相关成本费用或损失的，则计入递延收益，于相关成本费用或损失确认期间计入当期损益或冲减相关成本。按照名义金额计量的政府补助，直接计入当期损益。本公司对相同或类似的政府补助业务，采用一致的方法处理。

与日常活动相关的政府补助，按照经济业务实质，计入其他收益/冲减相关成本费用。与日常活动无关的政府补助，计入营业外收入。

已确认的政府补助需要返还时，初始确认时冲减相关资产账面价值的，调整资产账面价值；存在相关递延收益余额的，冲减相关递延收益账面余额，超出部分计入当期损益；属于其他情况的，直接计入当期损益。

取得的政策性优惠贷款贴息，财政将贴息资金直接拨付给本公司，贴息冲减借款费用。

27、递延所得税资产及递延所得税负债

所得税包括当期所得税和递延所得税。除由于企业合并产生的调整商誉，或与直接计入所有者权益的交易或者事项相关的递延所得税计入所有者权益外，均作为所得税费用计入当期损益。

本公司根据资产、负债于资产负债表日的账面价值与计税基础之间的暂时性差异，采用资产负债表债务法确认递延所得税。

各项应纳税暂时性差异均确认相关的递延所得税负债，除非该应纳税暂时性差异是在以下交易中产生的：

（1）商誉的初始确认，或者具有以下特征的交易中产生的资产或负债的初始确认：该交易不是企业合并，并且交易发生时既不影响会计利润也不影响应纳税所得额（初始确认的资产和负债导致产生等额应纳税暂时性差异和可抵扣暂时性差异的单项交易除外）；

（2）对于与子公司、联营企业投资相关的应纳税暂时性差异，该暂时性差异转回的时间能够控制并且该暂时性差异在可预见的未来很可能不会转回。

对于可抵扣暂时性差异、能够结转以后年度的可抵扣亏损和税款抵减，本公司以很可能取得用来抵扣可抵扣暂时性差异、可抵扣亏损和税款抵减的未来应纳税所得额为限，确认由此产生的递延所得税资产，除非该可抵扣暂时性差异是在以下交易中产生的：

（1）该交易不是企业合并，并且交易发生时既不影响会计利润也不影响应纳税所得额（初始确认的资产和负债导致产生等额应纳税暂时性差异和可抵扣暂时性差异的单项交易除外）；

（2）对于与子公司、联营企业投资相关的可抵扣暂时性差异，同时满足下列条件的，确认相应的递延所得税资产：暂时性差异在可预见的未来很可能转回，且未来很可能获得用来抵扣可抵扣暂时性差异的应纳税所得额。

资产负债表日，本公司对递延所得税资产和递延所得税负债，按照预期收回该资产或清偿该负债期间的适用税率计量，并反映资产负债表日预期收回资产或清偿负债方式的所得税影响。

资产负债表日，本公司对递延所得税资产的账面价值进行复核。如果未来期间很可能无法获得足够的应纳税所得额用以抵扣递延所得税资产的利益，减记递延所得税资产的账面价值。在很可能获得足够的应纳税所得额时，减记的金额予以转

回。

资产负债表日，递延所得税资产和递延所得税负债在同时满足下列条件时以抵销后的净额列示：

（1）本公司内该纳税主体拥有以净额结算当期所得税资产和当期所得税负债的法定权利；

（2）递延所得税资产和递延所得税负债是与同一税收征管部门对本公司内同一纳税主体征收的所得税相关。

28、租赁

（1）租赁的识别

在合同开始日，本公司作为承租人或出租人评估合同中的客户是否有权获得在使用期间内因使用已识别资产所产生的几乎全部经济利益，并有权在该使用期间主导已识别资产的使用。如果合同中一方让渡了在一定期间内控制一项或多项已识别资产使用的权利以换取对价，则本公司认定合同为租赁或者包含租赁。

（2）本公司作为承租人

在租赁期开始日，本公司对所有租赁确认使用权资产和租赁负债，简化处理的短期租赁和低价值资产租赁除外。

使用权资产的会计政策见附注四、29。

租赁负债按照租赁期开始日尚未支付的租赁付款额采用租赁内含利率计算的现值进行初始计量，无法确定租赁内含利率的，采用增量借款利率作为折现率。租赁付款额包括：固定付款额及实质固定付款额，存在租赁激励的，扣除租赁激励相关金额；取决于指数或比率的可变租赁付款额；购买选择权的行权价格，前提是承租人合理确定将行使该选择权；行使终止租赁选择权需支付的款项，前提是租赁期反映出承租人将行使终止租赁选择权；以及根据承租人提供的担保余值预计应支付的款项。后续按照固定的周期性利率计算租赁负债在租赁期内各期间的利息费用，并计入当期损益。未纳入租赁负债计量的可变租赁付款额在实际发生时计入当期损益。

短期租赁

短期租赁是指在租赁期开始日，租赁期不超过 12 个月的租赁，包含购买选择权的租赁除外。

本公司将短期租赁的租赁付款额，在租赁期内各个期间按照直线法的方法计入相关资产成本或当期损益。

对于短期租赁，本公司按照满足短期租赁条件的项目选择采用上述简化处理方法。

低价值资产租赁

低价值资产租赁是指单项租赁资产为全新资产时价值低于 4 万元的租赁。

本公司将低价值资产租赁的租赁付款额，在租赁期内各个期间按照直线法的方法计入相关资产成本或当期损益。

对于低价值资产租赁，本公司根据每项租赁的具体情况选择采用上述简化处理方法。

租赁变更

租赁发生变更且同时符合下列条件的，本公司将该租赁变更作为一项单独租赁进行会计处理：①该租赁变更通过增加一项或多项租赁资产的使用权而扩大了租赁范围；②增加的对价与租赁范围扩大部分的单独价格按该合同情况调整后的金额相当。

租赁变更未作为一项单独租赁进行会计处理的，在租赁变更生效日，本公司重新分摊变更后合同的对价，重新确定租赁期，并按照变更后租赁付款额和修订后的折现率计算的现值重新计量租赁负债。

租赁变更导致租赁范围缩小或租赁期缩短的，本公司相应调减使用权资产的账面价值，并将部分终止或完全终止租赁的相关利得或损失计入当期损益。

其他租赁变更导致租赁负债重新计量的，本公司相应调整使用权资产的账面价值。

（3）本公司作为出租人

本公司作为出租人时，将实质上转移了与资产所有权有关的全部风险和报酬的租赁确认为融资租赁，除融资租赁之外的其他租赁确认为经营租赁。

经营租赁

经营租赁中的租金，本公司在租赁期内各个期间按照直线法确认当期损益。发生的与经营租赁有关的初始直接费用应当资本化，在租赁期内按照与租金收入确认相同的基础进行分摊，分期计入当期损益。取得的与经营租赁有关的未计入租赁收款额的可变租赁付款额，在实际发生时计入当期损益。

租赁变更

经营租赁发生变更的，本公司自变更生效日起将其作为一项新租赁进行会计处理，与变更前租赁有关的预收或应收租赁收款额视为新租赁的收款额。

（4）售后回租

承租人和出租人按照《企业会计准则第 14 号——收入》的规定，评估确定售后租回交易中的资产转让是否属于销售。

售后租回交易中的资产转让属于销售的，承租人按原资产账面价值中与租回获得的使用权有关的部分，计量售后租回所形成的使用权资产，并仅就转让至出租人的权利确认相关利得或损失；出租人根据其他适用的企业会计准则对资产购买进行会计处理，并根据本准则对资产出租进行会计处理。

售后租回交易中的资产转让不属于销售的，承租人继续确认被转让资产，同时确认一项与转让收入等额的金融负债，并按照《企业会计准则第 22 号——金融工具确认和计量》对该金融负债进行会计处理；出租人不确认被转让资产，但确认一项与转让收入等额的金融资产，并按照《企业会计准则第 22 号——金融工具确认和计量》对该金融资产进行会计处理。

29、使用权资产

（1）使用权资产确认条件

使用权资产是指本公司作为承租人可在租赁期内使用租赁资产的权利。

在租赁期开始日，使用权资产按照成本进行初始计量。该成本包括：租赁负债的初始计量金额；在租赁期开始日或之前支付的租赁付款额，存在租赁激励的，扣除已享受的租赁激励相关金额；本公司作为承租人发生的初始直接费用；本公司作为承租人为拆卸及移除租赁资产、复原租赁资产所在场地或将租赁资产恢复至租赁条款约定状态预计将发生的成本。本公司作为承租人按照《企业会计准则第 13 号——或有事项》对拆除复原等成本进行确认和计量。后续就租赁负债的任何重新计量作出调整。

（2）使用权资产的折旧方法

本公司采用直线法计提折旧。本公司作为承租人能够合理确定租赁期届满时取得租赁资产所有权的，在租赁资产剩余使用寿命内计提折旧。无法合理确定租赁期届满时能够取得租赁资产所有权的，在租赁期与租赁资产剩余使用寿命两者孰短的期间内计提折旧。

（3）使用权资产的减值测试方法、减值准备计提方法见附注四、19。

30、回购股份

本公司回购的股份在注销或者转让之前，作为库存股管理，回购股份的全部支出转作库存股成本。股份回购中支付的对价和交易费用减少所有者权益，回购、转让或注销本公司股份时，不确认利得或损失。

转让库存股，按实际收到的金额与库存股账面金额的差额，计入资本公积，资本公积不足冲减的，冲减盈余公积和未分配利润。注销库存股，按股票面值和注销股数减少股本，按注销库存股的账面余额与面值的差额，冲减资本公积，资本公积不足冲减的，冲减盈余公积和未分配利润。

31、重大会计判断和估计

本公司根据历史经验和其它因素，包括对未来事项的合理预期，对所采用的重要会计估计和关键假设进行持续的评价。很可能导致下一会计年度资产和负债的账面价值出现重大调整风险的重要会计估计和关键假设列示如下：

（1）应收账款预期信用损失的计量

本公司通过应收账款违约风险敞口和预期信用损失率计算应收账款预期信用损失，并基于违约概率和违约损失率确定预期信用损失率。在确定预期信用损失率时，本公司使用内部历史信用损失经验等数据，并结合当前状况和前瞻性信息对历史数据进行调整。在考虑前瞻性信息时，本公司使用的指标包括经济下滑的风险、外部市场环境、技术环境和客户情况的变化等。本公司定期监控并复核与预期信用损失计算相关的假设。

（2）折旧和摊销

本公司对投资性房地产、固定资产、使用权资产和无形资产在考虑其残值后，在使用寿命内按直线法计提折旧和摊销。本公司定期复核使用寿命，以决定将计入每个报告期的折旧和摊销费用数额。使用寿命是本公司根据对同类资产的以往经验并结合预期的技术更新而确定的。如果以前的估计发生重大变化，则会在未来期间对折旧和摊销费用进行调整。

（3）商誉减值

本公司至少每年评估商誉是否发生减值。这要求对分配了商誉的资产组的使用价值进行估计。估计使用价值时，本公司需要估计未来来自资产组的现金流量，同时选择恰当的折现率计算未来现金流量的现值。

（4）递延所得税资产

在很有可能有足够的应纳税利润来抵扣亏损的限度内，应就所有未利用的税务亏损确认递延所得税资产。这需要管理层运用大量的判断来估计未来应纳税利润发生的时间和金额，结合纳税筹划策略，以决定应确认的递延所得税资产的金额。

32、重要会计政策、会计估计的变更

（1）重要会计政策变更

本报告期主要会计政策未发生变更。

（2）重要会计估计变更

本报告期主要会计估计未发生变更。

五、税项

1、主要税种及税率

税 种	计税依据	法定税率%
增值税	应纳税增值额(应纳税额按应纳税销售额乘以适用税率扣除当期允许抵扣的进项税后的余额计算)	6/9/13
城市维护建设税	实际缴纳的流转税额	5/7
教育费附加	实际缴纳的流转税额	3
地方教育费附加	实际缴纳的流转税额	2
企业所得税	应纳税所得额	详见下表

执行不同企业所得税税率的纳税主体的情况说明:

纳税主体名称	2025 年 1-7 月 所得税税率%	2024 年度 所得税税率%
慧博云通科技股份有限公司	15	15
北京慧博云通软件技术有限公司	15	15
杭州慧博金信科技有限公司	15	15
慧博云通（江苏）软件技术有限公司	20	20
慧博云通（上海）软件技术有限公司	20	20
北京慧博融信科技有限公司	25	25
无锡慧博云通信息技术有限公司	20	20
广州慧博云服信息技术有限公司	20	20
北京慧博云通信息技术有限公司	20	20
杭州慧博云通智能科技有限公司	20	20
成都慧博云通信息技术有限公司	20	20
北京慧博云通科技有限公司	25	25
贵州慧博云服信息技术有限公司	20	20
慧博云通（湖南）信息技术有限公司	25	25
慧博云通（深圳）控股有限公司	20	20
Hydsoft Co.,Limited（慧博美国）	注 1	注 1
HYDSOFT INC	21	21
HYDSOFT PTE. LTD（慧博新加坡）	17	17
百硕同兴科技（北京）有限公司	15	15
深圳市思品信息技术有限公司	20	20
新宇联安信息科技（北京）有限公司	20	20
杭州之川信息科技有限公司	20	20
百硕天睿智能科技（北京）有限公司	20	20
百硕同兴国际有限公司	注 2	注 2
深圳市麦亚信科技有限公司	15	15
慧博云通（山东）软件技术有限公司	20	20

慧博云通科技股份有限公司

备考合并财务报表附注

2025 年 1-7 月、2024 年度（除特别注明外，金额单位为人民币元）

西安银信博锐信息科技有限公司	20	20
慧博云通国际有限公司	注 2	注 2
南京慧博金信科技有限公司	20	20
南京恒眩智云科技有限公司	20	20
浙江慧博太梦科技有限公司	20	20
上海皓梦科技有限公司	20	20
深圳慧博焱云信息技术有限公司	20	20
慧博太梦（海盐）科技有限公司	20	20
慧博太梦（内江）数据科技有限公司	20	20
感易智能科技（南京）有限公司	20	20
慧博云通（深圳）科技有限公司	20	20
慧博云通（苏州）软件技术有限公司	20	20
南京慧博云通科技有限公司	25	25
金锐软件技术（杭州）有限公司	25	25
金锐软件技术（南京）有限公司	20	20
慧博云通（上海）信息技术有限公司	20	20
慧博太梦（重庆）科技有限公司	20	20
慧博雲通株式会社	注 3	注 3
慧博金信（武汉）科技有限公司	20	20
百硕云科技有限公司	注 2	注 2
宁波极科信息科技有限公司	20	20
HYDSOFT EOOD	10	10
HYDSOFT PHILIPPINES INCORPORATED （菲律宾慧博）	注 4	--
HYDSOFT（Germany）Technologie GmbH （德国慧博）	15	--
宝德计算机系统股份有限公司	15	15
深圳市宝德软件开发有限公司	15	15
深圳市自强技术有限公司	25	25
深圳市宝通信息科技发展有限公司	25	25
北京宝德自强计算机系统有限公司	注 5	25
北京宝德自强计算机技术有限公司	25	25
宝德计算机（河北）有限公司	20	20
湖南宝德自强计算机有限公司	20	20
四川宝德自强计算机有限公司	25	25
广西数广宝德信息科技有限公司	25	25
江苏宝德计算机技术有限公司	20	20
浙江宝德计算机系统有限公司	20	20
宝德网络安全系统（深圳）有限公司	15	15
深圳市颐安计算机有限公司	20	20

宝德数坝数字产业（河北）有限公司	25	25
广东宝德自强计算机有限公司	25	20
天津宝德计算机系统有限公司	20	20
宝德海外科技（深圳）有限公司	20	20
宝德计算机（珠海）有限公司	25	25
宝德计算机（香港）有限公司	注 2	注 2
宝通集团有限公司	注 2	注 2
宝通国际科技有限公司	注 2	注 2

注 1: 本公司之子公司 Hydsoft Co., Limited (慧博美国) 注册地为美国加利福尼亚州，美国联邦企业所得税为 21%；美国加利福尼亚州企业所得税为 8.84%或\$800，取金额高者缴纳。

注 2: 本公司之子公司慧博云通国际有限公司、本公司之孙公司百硕同兴国际有限公司、百硕云科技有限公司、宝德计算机（香港）有限公司、宝通集团有限公司、宝通国际科技有限公司的注册地为香港，香港企业所得税实行两级制度，即税前利润 200 万港币以内部分企业所得税税率为 8.25%，超过 200 万港币部分企业所得税税率为 16.50%；该政策同一集团的关联企业只可提名一家企业受惠。

注 3: 本公司之孙公司慧博雲通株式会社注册地为日本，标准税率为 23.2%；对于注册资本金小于等于 1 亿日元的法人，其 800 万日元以下的所得部分税率为 15%，超过 800 万日元的部分税率为 23.2%。

注 4: 本公司之孙公司 HYDSOFT PHILIPPINES INCORPORATED（菲律宾慧博）注册地为菲律宾，标准税率为 25%，对于应纳税所得额不超过 5,000,000.00 比索且总资产不超过 100,000,000.00 比索的国内企业，可减按 20%的税率缴纳企业所得税。

注 5: 本公司之孙公司北京宝德自强计算机系统有限公司于 2024 年 5 月 6 日注销。

2、税收优惠及批文

（1）增值税

①根据财政部、税务总局《财政部税务总局关于明确增值税小规模纳税人减免增值税等政策的公告》（财政部 税务总局公告 2023 年第 1 号），自 2023 年 1 月 1 日至 2023 年 12 月 31 日，允许生产性服务业纳税人按照当期可抵扣进项税额加计 5% 抵减应纳税额。纳税人适用加计抵减政策的其他有关事项，按照《财政部 税务总局海关总署关于深化增值税改革有关政策的公告》（财政部 税务总局 海关总署公告 2019 年第 39 号）、《财政部 税务总局关于明确生活性服务业增值税加计抵减政策的公告》（财政部 税务总局公告 2019 年第 87 号）等有关规定执行。

②根据《财政部国家税务总局关于全面推开营业税改征增值税试点的通知》（财税[2016]36 号）附件 3 之一项中（二十六条）约定：纳税人提供技术转让、技术开发和与之相关的技术咨询、技术服务免征增值税。试点纳税人申请免征增值税时，须持技术转让、开发的书面合同，到纳税人所在地省级科技主管部门进行认定，

并持有关的书面合同和科技主管部门审核意见证明文件报主管税务机关备查。报告期内,公司及子公司享受免征增值税的相关合同均已经省级科技主管部门认定,书面合同和科技主管部门审核意见证明文件备查,公司及子公司符合规定条件的技术开发业务免征增值税符合《财政部国家税务总局关于全面推开营业税改征增值税试点的通知》(财税[2016]36号)的规定。

③根据《国务院关于促进服务外包产业加快发展的意见》、《营业税改征增值税跨境应税行为增值税免税管理办法(试行)》、《关于跨境应税行为免税备案等增值税问题的公告》(国家税务总局公告 2017 年第 30 号)、《财政部国家税务总局关于全面推开营业税改征增值税试点的通知》(财税[2016]36 号)之附件 4《跨境应税行为适用增值税零税率和免税政策的规定》的规定,符合条件规定的跨境应税业务取得的收入留存相关资料备查后享受增值税零税率。报告期内,公司及子公司取得的跨境应税业务收入享受增值税零税率优惠政策。

(2) 企业所得税

①本公司于 2022 年 12 月 24 日取得由浙江省科学技术厅、浙江省财政厅、国家税务总局浙江省税务局颁发的编号为 GR202233009467 的《高新技术企业证书》,自 2022 年起三年内享受高新技术企业所得税优惠政策,根据《中华人民共和国企业所得税法》、《中华人民共和国企业所得税法实施条例》之有关规定,减按 15%的税率计缴企业所得税。

②本公司下属子公司北京慧博云通软件技术有限公司于 2022 年 11 月 2 日取得由北京市科学技术委员会、北京市财政局、国家税务总局北京市税务局颁发的编号为 GR202211002904 的《高新技术企业证书》,自 2022 年起三年内享受高新技术企业所得税优惠政策,根据《中华人民共和国企业所得税法》、《中华人民共和国企业所得税法实施条例》之有关规定,减按 15%的税率计缴企业所得税。

③本公司下属子公司杭州慧博金信科技有限公司于 2022 年 12 月 24 日取得由浙江省科学技术厅、浙江省财政厅、国家税务总局浙江省税务局颁发的编号为 GR202233004168 的《高新技术企业证书》,自 2022 年起三年内享受高新技术企业所得税优惠政策,根据《中华人民共和国企业所得税法》、《中华人民共和国企业所得税法实施条例》之有关规定,减按 15%的税率计缴企业所得税。

④本公司下属子公司百硕同兴科技(北京)有限公司于 2024 年 12 月 2 日取得由北京市科学技术委员会、北京市财政局、国家税务总局北京市税务局颁发的编号为 GR202411005485 的《高新技术企业证书》,自 2024 年起三年内享受高新技术企业所得税优惠政策,根据《中华人民共和国企业所得税法》、《中华人民共和国企业所得税法实施条例》之有关规定,减按 15%的税率计缴企业所得税。

⑤本公司下属子公司深圳市麦亚信科技有限公司于 2022 年 12 月 19 日取得深圳市科技创新委员会、深圳市财政局、国家税务总局深圳市税务局颁发的编号为 GR202244207696 的《高新技术企业证书》,自 2022 年起三年内享受高新技术企业所得税优惠政策,根据《中华人民共和国企业所得税法》、《中华人民共和国企业所得税法实施条例》之有关规定,减按 15%的税率计缴企业所得税。

⑥本公司下属子公司慧博云通（上海）软件技术有限公司于 2024 年 12 月 4 日取得由上海市科学技术委员会、上海市财政局、国家税务总局上海市税务局颁发的编号为 GR202431002332 的《高新技术企业证书》，自 2024 年起三年内享受高新技术企业所得税优惠政策，根据《中华人民共和国企业所得税法》、《中华人民共和国企业所得税法实施条例》之有关规定，减按 15% 的税率计缴企业所得税，其中 2024 年度、2025 年 1-7 月同时符合小微企业所得税优惠政策，故 2024 年度、2025 年 1-7 月未实际享受高新技术企业税收优惠。

⑦本公司下属孙公司新宇联安信息科技（北京）有限公司于 2022 年 11 月 2 日取得由北京市科学技术委员会、北京市财政局、国家税务总局北京市税务局颁发的编号为 GR202211001176 的《高新技术企业证书》，自 2022 年起三年内享受高新技术企业所得税优惠政策，根据《中华人民共和国企业所得税法》、《中华人民共和国企业所得税法实施条例》之有关规定，减按 15% 的税率计缴企业所得税，其中 2024 年度、2025 年 1-7 月同时符合小微企业所得税优惠政策，故 2024 年度、2025 年 1-7 月未实际享受高新技术企业税收优惠。

⑧本公司下属子公司慧博云通（山东）软件技术有限公司于 2024 年 12 月 4 日取得由青岛市科学技术局、青岛市财政局、国家税务总局青岛市税务局颁发的编号为 GR202437101902 的《高新技术企业证书》，自 2024 年起三年内享受高新技术企业所得税优惠政策，根据《中华人民共和国企业所得税法》、《中华人民共和国企业所得税法实施条例》之有关规定，减按 15% 的税率计缴企业所得税，其中 2024 年度、2025 年 1-7 月同时符合小微企业所得税优惠政策，故 2024 年度、2025 年 1-7 月未实际享受高新技术企业税收优惠。

⑨本公司下属孙公司西安银信博锐信息科技有限公司于 2023 年 12 月 12 日取得由陕西省科学技术厅、陕西省财政厅、国家税务总局陕西省税务局颁发的编号为 GR202361003138 的《高新技术企业证书》，自 2023 年起三年内享受高新技术企业所得税优惠政策，根据《中华人民共和国企业所得税法》、《中华人民共和国企业所得税法实施条例》之有关规定，减按 15% 的税率计缴企业所得税，其中 2024 年度、2025 年 1-7 月同时符合小微企业所得税优惠政策，故 2024 年度、2025 年 1-7 月未实际享受高新技术企业税收优惠。

⑩本公司下属子公司浙江慧博太梦科技有限公司于 2023 年 12 月 8 日取得由浙江省科学技术厅、浙江省财政厅、国家税务总局浙江省税务局颁发的编号为 GR202333011257 的《高新技术企业证书》，自 2023 年起三年内享受高新技术企业所得税优惠政策，根据《中华人民共和国企业所得税法》、《中华人民共和国企业所得税法实施条例》之有关规定，减按 15% 的税率计缴企业所得税，其中 2024 年度、2025 年 1-7 月同时符合小微企业所得税优惠政策，故 2024 年度、2025 年 1-7 月未实际享受高新技术企业税收优惠。

⑪本公司下属子公司慧博云通（深圳）科技有限公司于 2022 年 12 月 14 日取得由深圳市科技创新委员会、深圳市财政局、国家税务总局深圳市税务局颁发的编号为 GR202244202457 的《高新技术企业证书》，自 2022 年起三年内享受高新技术企业所得税优惠政策，根据《中华人民共和国企业所得税法》、《中华人民共和国企业所得税法实施条例》之有关规定，减按 15% 的税率计缴企业所得税，其中 2024

年度、2025 年 1-7 月同时符合小微企业所得税优惠政策，故 2024 年度、2025 年 1-7 月未实际享受高新技术企业税收优惠。

⑫本公司下属孙公司南京恒眩智云科技有限公司于 2023 年 11 月 6 日取得由江苏省科学技术厅、江苏省财政厅、国家税务总局江苏省税务局颁发的编号为 GR202332004674 的《高新技术企业证书》，自 2023 年起三年内享受高新技术企业所得税优惠政策，根据《中华人民共和国企业所得税法》、《中华人民共和国企业所得税法实施条例》之有关规定，减按 15% 的税率计缴企业所得税，其中 2024 年度、2025 年 1-7 月同时符合小微企业所得税优惠政策，故 2024 年度、2025 年 1-7 月未实际享受高新技术企业税收优惠。

⑬本公司下属孙公司宁波极科信息科技有限公司于 2024 年 12 月 6 日取得由宁波市科学技术局、宁波市财政局、国家税务总局宁波市税务局颁发的编号为 GR202433101206 的《高新技术企业证书》，自 2024 年起三年内享受高新技术企业所得税优惠政策，根据《中华人民共和国企业所得税法》、《中华人民共和国企业所得税法实施条例》之有关规定，减按 15% 的税率计缴企业所得税，其中 2024 年度、2025 年 1-7 月同时符合小微企业所得税优惠政策，故 2024 年度、2025 年 1-7 月未实际享受高新技术企业税收优惠。

⑭本公司下属子公司宝德计算机系统股份有限公司于 2023 年 10 月 16 日取得由深圳市科技创新委员会、深圳市财政局、国家税务总局深圳市税务局联合颁发的编号为 GR202344201329 的《高新技术企业证书》，自 2023 年起三年内享受高新技术企业所得税优惠政策，根据《中华人民共和国企业所得税法》、《中华人民共和国企业所得税法实施条例》之有关规定，减按 15% 的税率计缴企业所得税。

⑮本公司下属孙公司深圳市宝德软件开发有限公司于 2024 年 12 月 26 日取得由深圳市工业和信息化局、深圳市财政局、国家税务总局深圳市税务局联合颁发的编号为 GR202444201863 的《高新技术企业证书》，自 2024 年起三年内享受高新技术企业所得税优惠政策，根据《中华人民共和国企业所得税法》、《中华人民共和国企业所得税法实施条例》之有关规定，减按 15% 的税率计缴企业所得税。

⑯本公司下属孙公司宝德网络安全系统（深圳）有限公司于 2023 年 10 月 16 日取得由深圳市科技创新委员会、深圳市财政局、国家税务总局深圳市税务局联合颁发的编号为 GR202344201893 的《高新技术企业证书》，自 2023 年起三年内享受高新技术企业所得税优惠政策，根据《中华人民共和国企业所得税法》、《中华人民共和国企业所得税法实施条例》之有关规定，减按 15% 的税率计缴企业所得税。

⑰根据财政部、税务局《关于进一步实施小微企业所得税优惠政策的公告》（财政部 税务总局公告 2022 年第 13 号），自 2022 年 1 月 1 日至 2024 年 12 月 31 日，对小型微利企业年应纳税所得额超过 100 万元但不超过 300 万元的部分，减按 25% 计入应纳税所得额，按 20% 的税率缴纳企业所得税；2023 年 3 月 26 日，《关于小微企业和个体工商户所得税优惠政策的公告》（财政部税务总局公告 2023 年第 6 号）规定，自 2023 年 1 月 1 日至 2024 年 12 月 31 日，对小型微利企业年应纳税所得额不超过 100 万元的部分，减按 25% 计入应纳税所得额，按 20% 的税率缴纳企业所得税。2023 年 8 月 2 日，《财政部 税务总局关于进一步支持小微企业和个体

工商户发展有关税费政策的公告》（财政部 税务总局公告 2023 年第 12 号）第三条规定，对小型微利企业减按 25%计算应纳税所得额，按 20%的税率缴纳企业所得税政策，延续执行至 2027 年 12 月 31 日。

六、合并财务报表项目附注

1、货币资金

项 目	2025.7.31	2024.12.31
库存现金		
银行存款	686,733,907.05	605,078,220.37
其他货币资金	185,329,304.67	320,919,949.50
存款应计利息		
数字货币	293,804.72	1,453,955.72
合 计	872,357,016.44	927,452,125.59
其中：存放在境外的款项总额	49,267,798.27	94,006,685.88

其他货币资金存在所有权受限的资金，受限情况详见附注六、24 “所有权或使用权受到限制的资产”。

2、交易性金融资产

项 目	2025.7.31	2024.12.31
以公允价值计量且其变动计入当期损益的金融资产	3,059,435.77	3,038,335.82
其中：理财产品	3,059,435.77	3,038,335.82
合 计	3,059,435.77	3,038,335.82

3、衍生金融资产

项 目	2025.7.31	2024.12.31
套期工具	20,000.00	

4、应收票据

票据种类	2025.7.31			2024.12.31		
	账面余额	坏账准备	账面价值	账面余额	坏账准备	账面价值
银行承兑 汇票	12,285,405.00	386,941.29	11,898,463.71	68,858,144.55	1,419,454.72	67,438,689.83
商业承兑 汇票	77,623,526.20	2,026,272.91	75,597,253.29	12,171,540.44	243,430.81	11,928,109.63
合 计	89,908,931.20	2,413,214.20	87,495,717.00	81,029,684.99	1,662,885.53	79,366,799.46

（1） 期末本公司已背书或贴现但尚未到期的应收票据

种 类	期末终止确认金额	期末未终止确认金额
银行承兑票据	58,548,734.19	6,584,900.59

商业承兑票据		60,601,248.00
合 计	58,548,734.19	67,186,148.59

(2) 按坏账计提方法分类

类 别	2025.7.31				
	账面余额		坏账准备		账面 价值
	金额	比例%	金额	预期信用 损失率%	
按组合计提坏账准备	89,908,931.20	100.00	2,413,214.20	2.68	87,495,717.00
其中：					
银行承兑汇票	12,285,405.00	13.66	386,941.29	3.15	11,898,463.71
商业承兑汇票	77,623,526.20	86.34	2,026,272.91	2.61	75,597,253.29
合 计	89,908,931.20	100.00	2,413,214.20	2.68	87,495,717.00

(续上表)

类 别	2024.12.31				
	账面余额		坏账准备		账面 价值
	金额	比例%	金额	预期信用 损失率%	
按组合计提坏账准备	81,029,684.99	100.00	1,662,885.53	2.05	79,366,799.46
其中：					
银行承兑汇票	68,858,144.55	84.98	1,419,454.72	2.06	67,438,689.83
商业承兑汇票	12,171,540.44	15.02	243,430.81	2.00	11,928,109.63
合 计	81,029,684.99	100.00	1,662,885.53	2.05	79,366,799.46

(3) 计提、收回或转回的坏账准备情况

项目	坏账准备金额
2024.12.31	1,662,885.53
本期计提	1,947,625.82
本期收回或转回	1,197,297.15
本期核销	
2025.7.31	2,413,214.20

(续上表)

项目	坏账准备金额
2023.12.31	1,755,146.39
本期计提	256,169.29
本期收回或转回	348,430.15
本期核销	
2024.12.31	1,662,885.53

5、应收账款

（1）按账龄披露

账 龄	2025.7.31	2024.12.31
1 年以内	2,118,300,398.65	3,080,918,820.54
1 至 2 年	165,569,519.06	77,979,607.99
2 至 3 年	30,212,193.64	40,192,745.08
3 至 4 年	6,540,771.12	6,473,149.88
4 至 5 年	1,228,172.76	247,657.89
5 年以上	3,857,264.33	4,485,027.50
小 计	2,325,708,319.56	3,210,297,008.88
减：坏账准备	117,716,136.16	119,665,007.76
合 计	2,207,992,183.40	3,090,632,001.12

（2）按坏账计提方法分类披露

类 别	2025.7.31				
	账面余额		坏账准备		账面价值
	金额	比例%	金额	预期信用 损失率%	
按单项计提坏账准备	10,482,821.94	0.45	8,668,187.10	82.69	1,814,634.84
按组合计提坏账准备	2,315,225,497.62	99.54	109,047,949.06	4.71	2,206,177,548.56
其中：应收软件业务 客户	895,735,825.25	38.51	49,411,835.96	5.52	846,323,989.29
应收硬件业务 客户	1,419,489,672.37	61.03	59,636,113.10	4.20	1,359,853,559.27
合 计	2,325,708,319.56	100.00	117,716,136.16	5.06	2,207,992,183.40

（续上表）

类 别	2024.12.31				
	账面余额		坏账准备		账面价值
	金额	比例%	金额	预期信用 损失率%	
按单项计提坏账准备	5,586,769.87	0.17	4,630,161.06	82.88	956,608.81
按组合计提坏账准备	3,204,710,239.01	99.83	115,034,846.70	3.59	3,089,675,392.31
其中：应收软件业务 客户	761,807,026.13	23.73	46,403,701.34	6.09	715,403,324.79
应收硬件业务 客户	2,442,903,212.88	76.10	68,631,145.36	2.81	2,374,272,067.52
合 计	3,210,297,008.88	100.00	119,665,007.76	3.73	3,090,632,001.12

按单项计提坏账准备的应收账款：

名 称	2025.7.31			计提依据
	账面余额	坏账准备	预期信用 损失率%	
银河水滴科技(宁波)有限公司	3,180,000.00	3,180,000.00	100.00	预计无法收回
北京慧点科技有限公司	2,468,259.07	1,234,129.54	50.00	预计无法收回
善筑数字科技（深圳）有限公司	1,850,000.00	1,850,000.00	100.00	预计无法收回
实地地产集团有限公司	1,261,203.00	1,261,203.00	100.00	预计无法收回
数字说（北京）科技有限公司	900,000.00	450,000.00	50.00	预计无法收回
上海立可芯半导体科技有限公司	449,999.82	449,999.82	100.00	预计无法收回
北京千丁智能技术有限公司	167,735.63	83,867.82	50.00	预计无法收回
心医国际数字医疗系统（大连）有限公司	112,349.42	112,349.42	100.00	预计无法收回
百保（上海）科技有限公司	93,275.00	46,637.50	50.00	预计无法收回
合 计	10,482,821.94	8,668,187.10	82.69	

（续上表）

名 称	2024.12.31			计提依据
	账面余额	坏账准备	预期信用 损失率%	
善筑数字科技（深圳）有限公司	1,850,000.00	1,850,000.00	100.00	预计无法收回
实地地产集团有限公司	1,261,203.00	1,261,203.00	100.00	预计无法收回
百度国际科技（深圳）有限公司	919,942.63	459,971.32	50.00	预计无法收回
数字说（北京）科技有限公司	900,000.00	450,000.00	50.00	预计无法收回
上海立可芯半导体科技有限公司	449,999.82	449,999.82	100.00	预计无法收回
心医国际数字医疗系统（大连）有限公司	112,349.42	112,349.42	100.00	预计无法收回
百保（上海）科技有限公司	93,275.00	46,637.50	50.00	预计无法收回
合 计	5,586,769.87	4,630,161.06	82.88	

按组合计提坏账准备的应收账款

组合计提项目： 应收软件业务客户

项 目	2025.7.31			2024.12.31		
	账面余额	坏账准备	预期信用 损失率%	账面余额	坏账准备	预期信用 损失率%
1 年以内	871,322,894.93	43,837,694.11	5.03	719,862,041.57	36,209,613.80	5.03
1 至 2 年	19,681,969.15	1,974,512.72	10.03	28,979,891.94	2,920,286.57	10.08
2 至 3 年	2,273,152.05	1,141,820.01	50.23	11,396,624.04	5,705,332.39	50.06
3 至 4 年	2,322,620.12	2,322,620.12	100.00	1,433,279.58	1,433,279.58	100.00
4 至 5 年	51,189.00	51,189.00	100.00	51,189.00	51,189.00	100.00
5 年以上	84,000.00	84,000.00	100.00	84,000.00	84,000.00	100.00
合 计	895,735,825.25	49,411,835.96	5.52	761,807,026.13	46,403,701.34	6.09

组合计提项目：应收硬件业务客户

项 目	2025.7.31			2024.12.31		
	账面余额	坏账准备	预期信用 损失率%	账面余额	坏账准备	预期信用 损失率%
1 年以内	1,244,376,509.02	24,887,530.20	2.00	2,361,056,778.97	47,221,135.57	2.00
1 至 2 年	143,893,751.58	21,584,062.74	15.00	47,040,917.72	7,056,137.66	15.00
2 至 3 年	23,424,565.10	7,027,369.53	30.00	26,541,701.92	7,962,510.58	30.00
3 至 4 年	2,844,598.58	1,422,299.29	50.00	3,666,317.88	1,833,158.94	50.00
4 至 5 年	1,176,983.76	941,587.01	80.00	196,468.89	157,175.11	80.00
5 年以上	3,773,264.33	3,773,264.33	100.00	4,401,027.50	4,401,027.50	100.00
合 计	1,419,489,672.37	59,636,113.10	4.20	2,442,903,212.88	68,631,145.36	2.81

(3) 计提、收回或转回的坏账准备情况

项 目	坏账准备金额
2024.12.31	119,665,007.76
本期计提	26,616,579.91
本期收回或转回	28,565,405.83
本期核销	
其他变动	-45.68
2025.7.31	117,716,136.16

(续上表)

项 目	坏账准备金额
2023.12.31	75,655,969.79
本期计提	43,276,502.76
本期收回或转回	3,980,950.45
本期核销	
其他变动	4,713,485.66
2024.12.31	119,665,007.76

(4) 按欠款方归集的应收账款和合同资产期末余额前五名单位情况

2025 年 7 月 31 日按欠款方归集的应收账款和合同资产期末余额前五名单位情况

单位名称	应收账款期 末余额	合同资产 期末余额	应收账款和 合同资产期 末余额	占应收账款和合 同资产期末余额 合计数的比例%	应收账款坏账准备和 合同资产减值准备期 末余额
中国联合网络通信 集团有限公司	326,047,983.44		326,047,983.44	14.02	7,084,012.80
中国移动通信集团 有限公司	204,337,920.24		204,337,920.24	8.79	4,134,572.61
LINKVIEWENTERPRI SESLIMITED	148,230,619.28		148,230,619.28	6.37	2,964,612.39
客户 1	103,351,073.49		103,351,073.49	4.44	2,067,021.47

慧博云通科技股份有限公司
备考合并财务报表附注
2025 年 1-7 月、2024 年度（除特别注明外，金额单位为人民币元）

中国电信集团有限 公司	101,866,950.07	101,866,950.07	4.38	2,758,018.94
合计	883,834,546.52	883,834,546.52	38.00	19,008,238.21

2024 年 12 月 31 日按欠款方归集的应收账款和合同资产期末余额前五名单位情况

单位名称	应收账款期末 余额	合同资 产期末 余额	应收账款和合同 资产期末余额	占应收账款和合 同资产期末余额 合计数的比例%	应收账款坏账准 备和合同资产减 值准备期末余额
中国移动通信集 团有限公司	630,850,835.20		630,850,835.20	19.65	12,653,581.49
中国联合网络通 信集团有限公司	585,473,516.84		585,473,516.84	18.24	11,810,182.60
客户 1	326,629,266.68		326,629,266.68	10.17	6,532,585.33
中国电信集团有 限公司	160,772,356.94		160,772,356.94	5.01	4,768,617.93
LINKVIEW ENTERPRISES LIMITED	148,965,407.28		148,965,407.28	4.64	2,979,308.15
合 计	1,852,691,382.94		1,852,691,382.94	57.71	38,744,275.50

6、应收款项融资

项 目	2025.7.31	2024.12.31
应收票据	10,738,054.04	8,638,303.24
应收账款	5,960,635.93	5,778,727.21
合 计	16,698,689.97	14,417,030.45

(1) 计提、收回或转回的减值准备情况

项 目	减值准备金额
2024.12.31	306,559.01
本期计提	37,400.43
本期收回或转回	28,119.35
本期核销	
2025.7.31	315,840.09

(续上表)

项 目	减值准备金额
2023.12.31	367,063.88
本期计提	14,649.45
本期收回或转回	75,154.32
本期核销	
2024.12.31	306,559.01

(2) 期末本公司已背书或贴现但尚未到期的应收票据

种 类	期末终止确认金额	期末未终止确认金额
银行承兑票据	215,096,815.98	

7、预付款项

(1) 预付账款按账龄列示

账 龄	2025.7.31		2024.12.31	
	金额	比例%	金额	比例%
1 年以内	676,766,461.24	97.59	673,168,292.20	96.87
1 至 2 年	4,236,107.64	0.61	21,393,013.29	3.08
2 至 3 年	12,441,609.08	1.79	331,016.11	0.05
3 年以上				
小计	693,444,177.96	100.00	694,892,321.60	100.00
减：坏账准备	14,561,683.52			
合 计	678,882,494.44		694,892,321.60	

(2) 报告期内按预付对象归集的余额前五名的预付款项情况

2025 年 7 月 31 日按预付对象归集余额前五名预付款项情况

单位名称	2025 年 7 月 31 日余额	占预付款项余额合计数的比例 (%)
华为投资控股有限公司	596,188,872.41	85.98
NVIDIA SINGAPORE PTE LTD	30,146,725.57	4.35
湖南国华半导体科技有限公司	11,198,287.18	1.61
TUTTLE INTERNATIONAL COMPANY LIMITED	8,081,173.87	1.17
赞华（香港）有限公司	4,482,673.81	0.65
合 计	650,097,732.84	93.76

说明：预付华为投资控股有限公司余额中 162,573,181.75 元为宝德计算与其采购业务按照返点政策计算的用以抵扣采购应付款的返点金额。

2024 年 12 月 31 日按预付对象归集余额前五名预付款项情况

单位名称	2024 年 12 月 31 日余额	占预付款项余额合计数的比例 (%)
华为投资控股有限公司	588,217,414.58	84.65
湖南国华半导体科技有限公司	11,198,287.18	1.61
恒为科技（上海）股份有限公司	10,000,000.00	1.44
TUTTLE INTERNATIONAL COMPANY LIMITED	8,125,256.70	1.17
优特技术（香港）有限公司	7,962,230.32	1.15
合 计	625,503,188.78	90.02

说明：预付华为投资控股有限公司余额中 211,228,547.55 元为宝德计算与其采购业务按照返点政策计算的用以抵扣采购应付款的返点金额。

8、其他应收款

项 目	2025.7.31	2024.12.31
应收利息	191,651,868.67	136,796,898.18
应收股利		
其他应收款	1,923,510,795.34	1,873,990,874.86
合 计	2,115,162,664.01	2,010,787,773.04

(1) 应收利息

项 目	2025.7.31	2024.12.31
资金拆借利息	149,964,179.21	104,572,254.04
应收业绩对赌利息	41,687,689.46	32,224,644.14
小 计	191,651,868.67	136,796,898.18
减：坏账准备		
合 计	191,651,868.67	136,796,898.18

说明：资金拆借利息为其他应收款中资金往来款产生的应收利息。

(2) 其他应收款

①按账龄披露

账 龄	2025.7.31	2024.12.31
1 年以内	1,701,613,189.93	1,680,435,365.09
1 至 2 年	63,570,967.65	39,063,354.66
2 至 3 年	5,509,411.72	164,519,979.11
3 至 4 年	163,295,275.86	3,002,820.80
4 至 5 年	1,752,638.97	1,254,152.25
5 年以上	956,303.08	1,250,034.31
小 计	1,936,697,787.21	1,889,525,706.22
减：坏账准备	13,186,991.87	15,534,831.36
合 计	1,923,510,795.34	1,873,990,874.86

②其他应收款按款项性质披露

款项性质	2025.7.31	2024.12.31
资金往来款	1,622,229,922.45	1,416,528,308.22
应收返点款	72,507,584.15	239,637,831.66
应收业绩对赌款	149,495,186.32	149,495,186.32
押金、保证金及职工借款	42,325,972.69	35,257,697.26

慧博云通科技股份有限公司
备考合并财务报表附注
2025 年 1-7 月、2024 年度（除特别注明外，金额单位为人民币元）

预付房租	22,193,856.58	22,459,845.54
应收其他单位往来款项	3,824,388.44	821,190.07
应收宝德计算关联方往来款	967,767.00	1,420,859.60
代职工及其他单位垫付款项	1,286,447.34	991,700.47
其他	21,866,662.24	22,913,087.08
小 计	1,936,697,787.21	1,889,525,706.22
减：坏账准备	13,186,991.87	15,534,831.36
合 计	1,923,510,795.34	1,873,990,874.86

说明：应收返点款为宝德计算采购商品按照供应商的返点政策确认的应收返点金额。

③其他应收款本期期末坏账准备计提情况

截至 2025 年 7 月 31 日，公司处于第一阶段的坏账准备：

类 别	账面余额	未来 12 个月内的 预期信用损失 率%	坏账准备	账面价值	理由
按单项计提坏账准备					
按组合计提坏账准备	1,936,279,224.80	0.67	12,977,710.66	1,923,301,514.14	
其中：无风险组合	163,586,349.03	7.87	12,872,477.32	150,713,871.71	
应收其他款项	967,767.00	10.87	105,233.34	862,533.66	
应收宝德计算 关联方其他款项	1,771,725,108.77			1,771,725,108.77	
合 计	1,936,279,224.80	0.67	12,977,710.66	1,923,301,514.14	

截至 2025 年 7 月 31 日，公司不存在处于第二阶段的其他应收款。

截至 2025 年 7 月 31 日，公司处于第三阶段的坏账准备：

类 别	账面余额	整个存续期预 期信用损失 率%	坏账准备	账面价值
按单项计提坏账准备	418,562.41	50.00	209,281.21	209,281.20

期末公司处于第三阶段的其他应收款系本公司之控股子公司麦亚信与深圳市凌雄科技有限公司租赁合同纠纷案，相关款项难以收回，诉讼情况详见附注十四、承诺及或有事项。

截至 2024 年 12 月 31 日，公司处于第一阶段的坏账准备：

类 别	账面余额	未来 12 个月内的 预期信用损失 率%	坏账准备	账面价值	理由
按单项计提坏账准备					
按组合计提坏账准备	1,889,107,143.81	0.81	15,325,550.15	1,873,781,593.66	

慧博云通科技股份有限公司
备考合并财务报表附注
2025 年 1-7 月、2024 年度（除特别注明外，金额单位为人民币元）

其中：无风险组合	1,566,023,494.54			1,566,023,494.54
应收其他款项	321,662,789.67	4.71	15,138,838.36	306,523,951.31
应收宝德计算 关联方其他款项	1,420,859.60	13.14	186,711.79	1,234,147.81
合 计	1,889,107,143.81	0.81	15,325,550.15	1,873,781,593.66

截至 2024 年 12 月 31 日，公司不存在处于第二阶段的其他应收款。

截至 2024 年 12 月 31 日，公司处于第三阶段的其他应收款：

类 别	账面余额	整个存续期预期 信用损失率%	坏账准备	账面价值
按单项计提坏账准备	418,562.41	50.00	209,281.21	209,281.20

④其他应收款本期计提、收回或转回的坏账准备情况

坏账准备	第一阶段 未来 12 个月预 期信用损失	第二阶段 整个存续期预期信 用损失（未发生信 用减值）	第三阶段 整个存续期预期 信用损失（已发 生信用减值）	合 计
2024.12.31	15,325,550.15		209,281.21	15,534,831.36
--转入第二阶段				
--转入第三阶段				
--转回第二阶段				
--转回第一阶段				
本期计提	2,495,836.18			2,495,836.18
本期转回	4,843,574.92			4,843,574.92
本期转销				
本期核销				
其他变动	-100.75			-100.75
2025.7.31	12,977,710.66		209,281.21	13,186,991.87

（续上表）

坏账准备	第一阶段 未来 12 个月 预期信用损失	第二阶段 整个存续期预期信 用损失（未发生信 用减值）	第三阶段 整个存续期预期 信用损失（已发 生信用减值）	合 计
2023.12.31	11,817,658.78			11,817,658.78
--转入第二阶段				
--转入第三阶段				
--转回第二阶段				
--转回第一阶段				
本期计提	4,491,412.84		209,281.21	4,700,694.05
本期转回	546,304.40			546,304.40
本期转销				
本期核销	668,521.20			668,521.20

其他变动	231,304.13		231,304.13
2024.12.31	15,325,550.15	209,281.21	15,534,831.36

⑤按欠款方归集的其他应收款期末余额前五名单位情况

2025 年 7 月 31 日按欠款方归集的其他应收款期末余额前五名单位情况

单位名称	款项性质	其他应收款	账龄	占其他应 收款合计 数的比例%	坏账准备
深圳市宝德投资 控股有限公司	资金往来款、应 收业绩对赌款	1,629,704,681.77	4 年以 内	84.15	
INTEL SEMICONDUCTOR (US) LLC	返点	72,507,584.15	1 年以 内	3.74	1,450,151.68
霍尔果斯鹏德创 业投资有限公司	应收业绩对赌款	71,010,213.50	3 年以 内	3.67	
霍尔果斯宝德创 业投资有限公司	应收业绩对赌款	71,010,213.50	3 年以 内	3.67	
珠海格创科技产 业发展有限公司	押金保证金/预 付房租	22,193,856.58	1-2 年	1.15	3,329,078.49
合计		1,866,426,549.50		96.38	4,779,230.17

2024 年 12 月 31 日按欠款方归集的其他应收款期末余额前五名单位情况

单位名称	款项性质	其他应收款	账龄	占其他应 收款合计 数的比 例%	坏账准备
深圳市宝德投资 控股有限公司	资金往来款、应 收业绩对赌款	1,424,003,067.54	4 年以 内	75.36	
INTEL SEMICONDUCTOR (US) LLC	应收返点款	239,111,065.71	1 年以 内	12.65	4,782,221.31
霍尔果斯鹏德创 业投资有限公司	应收业绩对赌款	71,010,213.50	3 年以 内	3.76	
霍尔果斯宝德创 业投资有限公司	应收业绩对赌款	71,010,213.50	3 年以 内	3.76	
珠海格创科技产 业发展有限公司	押金保证金、预 付房租	22,528,853.28	1-2 年	1.19	3,379,327.99
合 计		1,827,663,413.53		96.73	8,161,549.30

9、存货

(1) 存货分类

项 目	账面余额	2025.7.31	
		跌价准备/ 合同履约成本减值准备	账面价值
原材料	2,385,207,125.09	141,599,809.66	2,243,607,315.43
在产品	124,548,120.63	843,575.36	123,704,545.27

慧博云通科技股份有限公司
备考合并财务报表附注
2025 年 1-7 月、2024 年度（除特别注明外，金额单位为人民币元）

库存商品	416,419,476.24	18,417,791.68	398,001,684.56
合同履约成本	53,787,258.36	1,727,932.37	52,059,325.99
发出商品	1,687,075,564.70	37,223,558.06	1,649,852,006.64
委托加工物资	3,087,590.93		3,087,590.93
外购服务	2,155,778.41		2,155,778.41
合 计	4,672,280,914.36	199,812,667.13	4,472,468,247.23

（续上表）

项 目	2024.12.31		
	账面余额	跌价准备/ 合同履约成本减值准备	账面价值
原材料	2,401,746,583.18	162,669,770.93	2,239,076,812.25
在产品	56,005,104.76	2,703,780.71	53,301,324.05
库存商品	701,320,009.62	30,106,134.82	671,213,874.80
合同履约成本	33,559,006.61	1,014,870.60	32,544,136.01
发出商品	832,587,260.04	17,336,256.25	815,251,003.79
委托加工物资	2,220,668.88	400,748.69	1,819,920.19
外购服务	11,948,017.99		11,948,017.99
合 计	4,039,386,651.08	214,231,562.00	3,825,155,089.08

（2）存货跌价准备及合同履约成本减值准备

项 目	2024.12.31	本期增加		本期减少		2025.7.31
		计提	其他	转回或转销	其他	
原材料	162,669,770.93	41,821,950.49		62,891,911.76		141,599,809.66
在产品	2,703,780.71			1,860,205.35		843,575.36
库存商品	30,106,134.82	10,360,067.36		22,048,410.50		18,417,791.68
合同履约成本	1,014,870.60	1,245,317.90		532,256.13		1,727,932.37
发出商品	17,336,256.25	25,681,019.50		5,793,717.69		37,223,558.06
委托加工物资	400,748.69			400,748.69		
合 计	214,231,562.00	79,108,355.25		93,527,250.12		199,812,667.13

（续上表）

项 目	2023.12.31	本期增加		本期减少		2024.12.31
		计提	其他	转回或转销	其他	
原材料	198,187,383.23	76,561,467.54		112,079,079.84		162,669,770.93
在产品	1,019,976.90	1,683,803.81				2,703,780.71
库存商品	27,044,313.36	24,603,667.35		21,541,845.89		30,106,134.82
合同履约成本	488,420.81	706,040.87		179,591.08		1,014,870.60
发出商品	14,009,102.46	9,576,763.39		6,249,609.60		17,336,256.25
委托加工物资	509,363.38			108,614.69		400,748.69

外购服务				
合 计	241,258,560.14	113,131,742.96	140,158,741.10	214,231,562.00

10、合同资产

（1）合同资产分类情况

项 目	2025.7.31	2024.12.31
合同资产	1,859,894.00	1,985,684.20
减：合同资产减值准备	155,221.40	165,290.85
小 计	1,704,672.60	1,820,393.35
减：列示于其他非流动资产的合同资产		
合 计	1,704,672.60	1,820,393.35

（2）合同资产减值准备计提情况

类 别	2025.7.31					账面价值
	账面余额		坏账准备			
	金额	比例%	金额	预期信用损失率%		
按单项计提坏账准备						
按组合计提坏账准备	1,859,894.00	100.00	155,221.40	8.35	1,704,672.60	
其中： 应收软件业务客户	1,859,894.00	100.00	155,221.40	8.35	1,704,672.60	
合 计	1,859,894.00	100.00	155,221.40	8.35	1,704,672.60	

（续上表）

类 别	2024.12.31				
	账面余额		坏账准备		账面价值
	金额	比例%	金额	预期信用损失率%	
按单项计提坏账准备					
按组合计提坏账准备	1,985,684.20	100.00	165,290.85	8.32	1,820,393.35
其中： 应收软件业务客户	1,985,684.20	100.00	165,290.85	8.32	1,820,393.35
合 计	1,985,684.20	100.00	165,290.85	8.32	1,820,393.35

按组合计提坏账准备：

项目	2025.7.31			2024.12.31		
	合同资产	减值准备	预期信用损失率%	合同资产	减值准备	预期信用损失率%
1 年以内	1,148,970.00	57,511.00	5.01	1,258,340.20	63,000.45	5.01
1 至 2 年	664,904.00	66,490.40	10.00	694,504.00	69,450.40	10.00
2 至 3 年	29,600.00	14,800.00	50.00			
3 年以上	16,420.00	16,420.00	100.00	32,840.00	32,840.00	100.00
合计	1,859,894.00	155,221.40	8.35	1,985,684.20	165,290.85	8.32

（3）计提的合同资产减值准备情况

项 目	坏账准备金额
2024.12.31	165,290.85
本期计提	30,008.50
本期收回或转回	40,077.95
2025.7.31	155,221.40

（续上表）

项 目	坏账准备金额
2023.12.31	153,501.18
本期计提	73,609.65
本期收回或转回	61,819.98
2024.12.31	165,290.85

11、其他流动资产

项 目	2025.7.31	2024.12.31
待抵扣及待认证进项税额	118,957,044.28	61,824,444.68
待摊费用	9,706,525.43	5,948,174.41
理财产品	10,942,652.78	21,478,305.56
预缴相关税费	2,792,523.99	3,318,644.82
合 计	142,398,746.48	92,569,569.47

慧博云通科技股份有限公司

备考合并财务报表附注

2025 年 1-7 月、2024 年度（除特别注明外，金额单位为人民币元）

12、长期股权投资

被投资单位	2024.12.31	本期增减变动					2025.7.31
		追加/新增投资	减少投资	权益法下确认 的投资损益	其他综合 收益调整	其他权 益变动	
联营企业：							
陕西长安计算科技有限公司	109,749,180.47			-12,334,764.83			97,414,415.64
未必然数据科技（北京）有限公司	16,937,956.33			-1,529,829.52			15,408,126.81
北京云雀智享科技有限公司	14,088,189.41			-345,419.35			13,742,770.06
江苏北联宝德计算机系统有限公司	14,315,904.50			-231,728.68			14,084,175.82
浙江慧博智造科技有限公司	7,592,016.93			-720,236.28			6,871,780.65
思品云（深圳）科技有限公司	4,843,788.16			65,812.75			4,909,600.91
深圳麦亚信数智科技有限公司	4,542,200.43			-418,204.01			4,123,996.42
北京慧博云端信息技术有限公司	4,857,281.33			28,355.24			4,885,636.57
杭州慧博天听科技有限公司	4,709,768.79	5,000,000.00		163,257.96			9,873,026.75
北京慧博元年科技有限公司	1,684,186.50			-330,686.05			1,353,500.45
合 计	183,320,472.85	5,000,000.00		-15,653,442.77			172,667,030.08

（续上表）

被投资单位	2023.12.31	本期增减变动					2024.12.31
		追加/新增 投资	减少 投资	权益法下确 认的投资损益	其他综合 收益调整	其他权 益变动	
联营企业：							
陕西长安计算科技有限公司	105,926,988.70			3,822,191.77			109,749,180.47
未必然数据科技（北京）有限公司	19,261,281.21			-2,323,324.88			16,937,956.33

慧博云通科技股份有限公司

备考合并财务报表附注

2025 年 1-7 月、2024 年度（除特别注明外，金额单位为人民币元）

北京云雀智享科技有限公司	4,585,285.10	10,000,000.00	-497,095.69	14,088,189.41
江苏北联宝德计算机系统有限公司	16,133,894.89		-1,817,990.39	14,315,904.50
浙江慧博智造科技有限公司	2,981,914.98	5,000,000.00	-389,898.05	7,592,016.93
思品云（深圳）科技有限公司		5,000,000.00	-156,211.84	4,843,788.16
深圳麦亚信数智科技有限公司	5,176,592.61		-634,392.18	4,542,200.43
北京慧博云端信息技术有限公司	5,382,537.79		-525,256.46	4,857,281.33
杭州慧博天听科技有限公司	4,862,964.91		-153,196.12	4,709,768.79
北京慧博元年科技有限公司	1,147,747.91	2,200,000.00	-1,663,561.41	1,684,186.50
合 计	165,459,208.10	22,200,000.00	-4,338,735.25	183,320,472.85

13、其他权益工具投资

项 目	2025.7.31	2024.12.31
深圳星睿数智技术有限公司	10,000,000.00	
福建省星汉智能科技有限公司	5,000,000.00	5,000,000.00
合计	15,000,000.00	5,000,000.00

上述投资系本公司出于战略目的而计划长期持有的投资，本公司将其指定为以公允价值计量且其变动计入其他综合收益的金融资产。

14、其他非流动金融资产

种 类	2025.7.31	2024.12.31
指定为以公允价值计量且其变动计入当期损益的金融资产	984,600.00	984,600.00

15、投资性房地产

项 目	房屋建筑物
一、账面原值	
1. 2024.12.31	93,237,553.00
2. 本期增加金额	
3. 本期减少金额	
4. 2025.7.31	93,237,553.00
二、累计折旧和累计摊销	
1. 2024.12.31	42,698,839.83
2. 本期增加金额	2,908,338.02
计提或摊销	2,908,338.02
3. 本期减少金额	
4. 2025.7.31	45,607,177.85
三、减值准备	
四、账面价值	
1. 2025.7.31 账面价值	47,630,375.15
2. 2024.12.31 账面价值	50,538,713.17

（续上表）

项 目	房屋建筑物
一、账面原值	
1. 2023.12.31	93,411,158.60
2. 本期增加金额	
3. 本期减少金额	173,605.60
其他转出	173,605.60
4. 2024.12.31	93,237,553.00

二、累计折旧和累计摊销	
1. 2023.12.31	37,701,091.72
2. 本期增加金额	4,997,748.11
计提或摊销	4,997,748.11
3. 本期减少金额	
4. 2024.12.31	42,698,839.83
三、减值准备	
四、账面价值	
1. 2024.12.31 账面价值	50,538,713.17
2. 2023.12.31 账面价值	55,710,066.88

16、固定资产

项 目	2025.7.31	2024.12.31
固定资产	284,686,418.15	253,373,465.16
固定资产清理		
合 计	284,686,418.15	253,373,465.16

(1) 固定资产情况

项 目	房屋及建筑物	机器设备	运输设备	电子设备及其他	合计
一、账面原值：					
1. 2024.12.31	182,283,302.49	82,798,979.42	3,178,910.09	68,501,751.65	336,762,943.65
2. 本期增加金额	40,444,199.94	2,472,217.08		8,466,889.82	51,383,306.84
(1) 购置	40,444,199.94	2,472,217.08		8,249,105.91	51,165,522.93
(2) 在建工程转入				217,783.91	217,783.91
(3) 其他增加					
3. 本期减少金额		20,928.75	183,826.50	1,711,126.88	1,915,882.13
(1) 处置或报废		20,928.75	183,826.50	1,708,413.55	1,913,168.80
(2) 其他减少				2,713.33	2,713.33
4. 2025.7.31	222,727,502.43	85,250,267.75	2,995,083.59	75,257,514.59	386,230,368.36
二、累计折旧					
1. 2024.12.31	22,812,851.22	21,282,379.20	1,761,512.53	37,532,735.54	83,389,478.49
2. 本期增加金额	5,296,058.33	5,724,490.48	197,379.38	8,489,648.92	19,707,577.11
(1) 本期计提	5,296,058.33	5,724,490.48	197,379.38	8,489,648.92	19,707,577.11
(2) 其他增加					
3. 本期减少金额		16,452.56	145,529.35	1,391,123.48	1,553,105.39
(1) 处置或报废		16,452.56	145,529.35	1,388,808.92	1,550,790.83
(2) 其他减少				2,314.56	2,314.56
4. 2025.7.31	28,108,909.55	26,990,417.12	1,813,362.56	44,631,260.98	101,543,950.21
三、减值准备					

四、账面价值					
1. 2025.7.31 账面价值	194,618,592.88	58,259,850.63	1,181,721.03	30,626,253.61	284,686,418.15
2. 2024.12.31 账面价值	159,470,451.27	61,516,600.22	1,417,397.56	30,969,016.11	253,373,465.16

（续上表）

项 目	房屋及建筑物	机器设备	运输设备	电子设备 及其他	合计
一、账面原值:					
1. 2023.12.31	97,560,429.23	75,308,176.76	3,126,110.09	56,762,844.47	232,757,560.55
2. 本期增加金额	84,722,873.26	12,185,374.56	52,800.00	20,781,958.95	117,743,006.77
(1) 购置	84,722,873.26	4,088,537.76	52,800.00	19,711,100.48	108,575,311.50
(2) 在建工程转入		8,096,836.80		12,849.57	8,109,686.37
(3) 企业合并增加				1,051,152.46	1,051,152.46
(4) 其他增加				6,856.44	6,856.44
3. 本期减少金额		4,694,571.90		9,043,051.77	13,737,623.67
处置或报废		4,694,571.90		9,043,051.77	13,737,623.67
4. 2024.12.31	182,283,302.49	82,798,979.42	3,178,910.09	68,501,751.65	336,762,943.65
二、累计折旧					
1. 2023.12.31	16,194,382.05	15,667,514.47	1,373,601.12	32,135,377.35	65,370,874.99
2. 本期增加金额	6,618,469.17	9,264,303.31	387,911.41	13,808,508.50	30,079,192.39
(1) 本期计提	6,618,469.17	9,264,303.31	387,911.41	13,108,972.02	29,379,655.91
(2) 企业合并增加				694,056.88	694,056.88
(3) 其他增加				5,479.60	5,479.60
3. 本期减少金额		3,649,438.58		8,411,150.31	12,060,588.89
处置或报废		3,649,438.58		8,411,150.31	12,060,588.89
4. 2024.12.31	22,812,851.22	21,282,379.20	1,761,512.53	37,532,735.54	83,389,478.49
三、减值准备					
四、账面价值					
1. 2024.12.31 账面价值	159,470,451.27	61,516,600.22	1,417,397.56	30,969,016.11	253,373,465.16
2. 2023.12.31 账面价值	81,366,047.18	59,640,662.29	1,752,508.97	24,627,467.12	167,386,685.56

固定资产存在所有权受限的情况，详见附注六、24 “所有权或使用权受到限制的资产”。

(2) 暂时闲置的固定资产情况

2025 年 7 月 31 日

项 目	账面原值	累计折旧	减值准备	账面价值	备注
机器设备	25,978,358.66	7,832,874.05		18,145,484.61	产线设备， 无需计提减值

2024 年 12 月 31 日

项 目	账面原值	累计折旧	减值准备	账面价值	备注
机器设备	25,978,358.66	6,368,663.52		19,609,695.14	产线设备， 无需计提减值

17、使用权资产

项 目	房屋及建筑物
一、账面原值:	
1. 2024.12.31	119,193,747.24
2.本期增加金额	19,977,790.92
(1) 租入	19,902,794.15
(2) 租赁负债调整	74,996.77
3.本期减少金额	20,228,880.02
(1) 租赁到期	16,279,386.51
(2) 其他减少	3,949,493.51
4. 2025.7.31	118,942,658.14
二、累计折旧	
1. 2024.12.31	51,126,838.73
2.本期增加金额	21,072,916.79
(1) 计提	21,072,916.79
(2) 其他增加	
3.本期减少金额	18,957,220.36
(1) 租赁到期	16,279,386.51
(2) 其他减少	2,677,833.85
4. 2025.7.31	53,242,535.16
三、减值准备	
四、账面价值	
1. 2025.7.31 账面价值	65,700,122.98
2. 2024.12.31 账面价值	68,066,908.51

(续上表)

项 目	房屋及建筑物
一、账面原值:	
1. 2023.12.31	141,441,394.34
2.本期增加金额	61,558,083.27
(1) 租入	56,992,920.14
(2) 租赁负债调整	19,847.84
(3) 企业合并增加	4,545,315.29
3.本期减少金额	83,805,730.37
(1) 租赁到期	23,319,781.75

(2) 其他减少	60,485,948.62
4. 2024.12.31	119,193,747.24
二、累计折旧	
1. 2023.12.31	58,330,825.84
2. 本期增加金额	47,375,621.00
(1) 计提	44,030,171.82
(2) 企业合并增加	3,345,449.18
3. 本期减少金额	54,579,608.11
(1) 租赁到期	23,319,781.75
(2) 其他减少	31,259,826.36
4. 2024.12.31	51,126,838.73
三、减值准备	
四、账面价值	
1. 2024.12.31 账面价值	68,066,908.51
2. 2023.12.31 账面价值	83,110,568.50

18、无形资产

项目	土地使用权	软件、专利权及专有技术等	合计
一、账面原值			
1. 2024.12.31	98,437,568.29	407,344,097.96	505,781,666.25
2. 本期增加金额		8,785,148.86	8,785,148.86
(1) 购置		6,320,860.96	6,320,860.96
(2) 内部研发		2,464,287.90	2,464,287.90
3. 本期减少金额		463,090.57	463,090.57
处置		463,090.57	463,090.57
4. 2025.7.31	98,437,568.29	415,666,156.25	514,103,724.54
二、累计摊销			
1. 2024.12.31	5,892,403.99	121,295,042.53	127,187,446.52
2. 本期增加金额	1,853,663.00	44,599,140.60	46,452,803.60
本期摊销	1,853,663.00	44,599,140.60	46,452,803.60
3. 本期减少金额		448,722.83	448,722.83
处置		448,722.83	448,722.83
4. 2025.7.31	7,746,066.99	165,445,460.30	173,191,527.29
三、减值准备			
四、账面价值			
1. 2025.7.31 账面价值	90,691,501.30	250,220,695.95	340,912,197.25
2. 2024.12.31 账面价值	92,545,164.30	286,049,055.43	378,594,219.73

(续上表)

项 目	土地使用权	软件、专利权及专有技术等	合 计
一、账面原值			
1. 2023.12.31	98,437,568.29	369,520,252.97	467,957,821.26
2. 本期增加金额		37,914,084.04	37,914,084.04
(1) 购置		3,016,894.73	3,016,894.73
(2) 内部研发		2,892,302.56	2,892,302.56
(3) 企业合并增加		32,004,886.75	32,004,886.75
3. 本期减少金额		90,239.05	90,239.05
处置		90,239.05	90,239.05
4. 2024.12.31	98,437,568.29	407,344,097.96	505,781,666.25
二、累计摊销			
1. 2023.12.31	2,734,855.79	47,800,775.28	50,535,631.07
2. 本期增加金额	3,157,548.20	73,556,409.42	76,713,957.62
(1) 本期摊销	3,157,548.20	71,328,346.46	74,485,894.66
(2) 企业合并增加		2,228,062.96	2,228,062.96
3. 本期减少金额		62,142.17	62,142.17
处置		62,142.17	62,142.17
4. 2024.12.31	5,892,403.99	121,295,042.53	127,187,446.52
三、减值准备			
四、账面价值			
1. 2024.12.31 账面价值	92,545,164.30	286,049,055.43	378,594,219.73
2. 2023.12.31 账面价值	95,702,712.50	321,719,477.69	417,422,190.19

无形资产本期存在所有权受限的情况，详见附注六、24 “所有权或使用权受到限制的资产”。

19、开发支出

项 目	2024.12.31	本期增加	本期减少	2025.7.31
开发支出	4,306,614.71	2,609,693.83	2,523,373.19	4,392,935.35

(续上表)

项 目	2023.12.31	本期增加	本期减少	2024.12.31
开发支出	830,566.74	6,564,759.07	3,088,711.10	4,306,614.71

具体情况详见附注七、研发支出。

20、商誉

（1）商誉账面原值

被投资单位名称或形成商誉的事项	2024.12.31	本期增加 企业合并形成	本期减少 处置	2025.7.31
宝德计算机系统股份有限公司	794,752,043.03			794,752,043.03
北京慧博云通软件技术有限公司	7,416,871.35			7,416,871.35
北京慧博云通科技有限公司	13,388,316.90			13,388,316.90
杭州智才广赢信息技术有限公司	10,309,359.60			10,309,359.60
杭州慧博金信科技有限公司	12,392,053.79			12,392,053.79
百硕同兴科技（北京）有限公司	36,350,485.38			36,350,485.38
新宇联安信息科技（北京）有限公司	25,848,391.35			25,848,391.35
深圳市麦亚信科技有限公司	21,174,460.87			21,174,460.87
深圳市思品信息技术有限公司	14,071,402.76			14,071,402.76
慧博云通（山东）软件技术有限公司	10,707,412.28			10,707,412.28
南京慧博金信科技有限公司	10,292,673.56			10,292,673.56
西安银信博锐信息科技有限公司	6,602,794.68			6,602,794.68
杭州之川信息科技有限公司、宁波极科信息科技有限公司	4,169,975.31			4,169,975.31
浙江慧博太梦科技有限公司	1,635,390.96			1,635,390.96
感易智能科技（南京）有限公司	295,645.65			295,645.65
慧博云通（深圳）科技有限公司	8,467,466.99			8,467,466.99
金锐软件技术（杭州）有限公司	25,327,415.70			25,327,415.70
合 计	1,003,202,160.16			1,003,202,160.16

（续上表）

被投资单位名称或形成商誉的事项	2023.12.31	本期增加 企业合并形成	本期减少 处置	2024.12.31
宝德计算机系统股份有限公司	794,752,043.03			794,752,043.03
北京慧博云通软件技术有限公司	7,416,871.35			7,416,871.35
北京慧博云通科技有限公司	13,388,316.90			13,388,316.90
杭州智才广赢信息技术有限公司	10,309,359.60			10,309,359.60
杭州慧博金信科技有限公司	12,392,053.79			12,392,053.79
百硕同兴科技（北京）有限公司	36,350,485.38			36,350,485.38
新宇联安信息科技（北京）有限公司	25,848,391.35			25,848,391.35
深圳市麦亚信科技有限公司	21,174,460.87			21,174,460.87
深圳市思品信息技术有限公司	14,071,402.76			14,071,402.76
慧博云通（山东）软件技术有限公司	10,707,412.28			10,707,412.28
南京慧博金信科技有限公司	10,292,673.56			10,292,673.56

慧博云通科技股份有限公司
 备考合并财务报表附注
 2025 年 1-7 月、2024 年度（除特别注明外，金额单位为人民币元）

西安银信博锐信息科技有限公司	6,602,794.68		6,602,794.68
杭州之川信息科技有限公司、宁波极科信息科技有限公司	2,786,932.73	1,383,042.58	4,169,975.31
浙江慧博太梦科技有限公司		1,635,390.96	1,635,390.96
感易智能科技（南京）有限公司		295,645.65	295,645.65
慧博云通（深圳）科技有限公司		8,467,466.99	8,467,466.99
金锐软件技术（杭州）有限公司		25,327,415.70	25,327,415.70
合 计	966,093,198.28	37,108,961.88	1,003,202,160.16

（2）商誉减值准备

被投资单位名称或形成商誉的事项	2024.12.31	本期增加 计提	本期减少 处置	2025.7.31
北京慧博云通科技有限公司	13,388,316.90			13,388,316.90
深圳市麦亚信科技有限公司	2,462,062.48			2,462,062.48
新宇联安信息科技（北京）有限公司	4,929,048.32			4,929,048.32
西安银信博锐信息科技有限公司	1,550,415.24			1,550,415.24
慧博云通（山东）软件技术有限公司	1,191,415.28			1,191,415.28
合 计	23,521,258.22			23,521,258.22

（续上表）

被投资单位名称或形成商誉的事项	2023.12.31	本期增加 计提	本期减少 处置	2024.12.31
北京慧博云通科技有限公司	13,388,316.90			13,388,316.90
深圳市麦亚信科技有限公司	2,462,062.48			2,462,062.48
新宇联安信息科技（北京）有限公司		4,929,048.32		4,929,048.32
西安银信博锐信息科技有限公司		1,550,415.24		1,550,415.24
慧博云通（山东）软件技术有限公司		1,191,415.28		1,191,415.28
合 计	15,850,379.38	7,670,878.84		23,521,258.22

21、长期待摊费用

项 目	2024.12.31	本期增加	本期减少 本期摊销 其他减少	2025.7.31
装修改造工程	25,296,064.31	4,088,868.70	7,253,037.04	22,131,895.97
维保费	15,859,287.99	64,398,911.02	11,006,403.72	69,251,795.29
其他	3,384,356.03		1,499,856.23	1,884,499.80
合 计	44,539,708.33	68,487,779.72	19,759,296.99	93,268,191.06

(续上表)

项 目	2023.12.31	本期增加	本期减少		2024.12.31
			本期摊销	其他减少	
装修改造工程	25,773,553.59	13,352,150.23	13,829,639.51		25,296,064.31
维保费		16,316,328.00	457,040.01		15,859,287.99
其他	616,075.02	3,199,929.43	431,648.42		3,384,356.03
合 计	26,389,628.61	32,868,407.66	14,718,327.94		44,539,708.33

22、递延所得税资产与递延所得税负债

(1) 未经抵销的递延所得税资产

项 目	2025.7.31		2024.12.31	
	可抵扣暂时性差异	递延所得税资产	可抵扣暂时性差异	递延所得税资产
资产减值准备	319,869,668.59	51,312,601.46	331,644,593.71	54,723,077.87
股份支付	180,892,784.28	27,090,008.37	25,681,560.62	3,852,234.09
可抵扣亏损	281,942,149.11	49,043,451.18	93,383,111.69	15,565,500.25
递延收益	1,930,366.90	289,555.04	2,544,711.96	381,706.79
未实现内部交易	8,324,233.10	1,248,634.99	5,636,122.11	845,418.34
租赁负债	66,803,864.41	11,717,584.72	68,848,788.40	12,503,785.96
合 计	859,763,066.39	140,701,835.76	527,738,888.49	87,871,723.30

(2) 未经抵销的递延所得税负债

项 目	2025.7.31		2024.12.31	
	应纳税暂时性差异	递延所得税负债	应纳税暂时性差异	递延所得税负债
非同一控制企业合并评估增值	262,883,622.26	43,245,183.11	304,648,537.38	49,885,113.18
公允价值变动损益	259,435.77	51,887.15	238,335.82	47,667.16
使用权资产	65,700,123.11	11,535,198.50	68,066,908.51	12,354,635.20
高新企业购买设备器具所得税税前一次性扣除	1,100,029.39	165,004.41	1,480,589.85	222,088.48
合 计	329,943,210.53	54,997,273.17	374,434,371.56	62,509,504.02

(3) 未确认递延所得税资产的可抵扣暂时性差异及可抵扣亏损明细

项 目	2025.7.31	2024.12.31
可抵扣暂时性差异	28,292,085.78	15,105,351.41
可抵扣的亏损	292,201,153.02	251,504,785.58
合 计	320,493,238.80	266,610,136.99

(4) 未确认递延所得税资产的可抵扣亏损将于以下年度到期

年 份	2025.7.31	2024.12.31
2025 年度	11,682,646.33	10,291,402.14
2026 年度	35,279,609.40	31,677,838.18
2027 年度	30,839,950.73	27,940,676.30
2028 年度	33,204,735.84	50,130,081.63
2029 年度	56,520,909.33	61,433,402.17
2030 年度及以后	124,673,301.39	70,031,385.16
合 计	292,201,153.02	251,504,785.58

23、其他非流动资产

项 目	2025.7.31	2024.12.31
长期资产采购预付款	22,701,465.74	42,385,877.48

24、所有权或使用权受到限制的资产

项目	2025.7.31		受限类型	受限情况
	账面余额	账面价值		
货币资金	194,137,849.22	194,137,849.22	担保、冻结	保证金、履约保证金及诉讼冻结资金
应收账款	1,018,744,603.69	1,008,557,157.65	保理/应收账款质押	使用受限
存货	100,000,000.00	100,000,000.00	质押	使用受限
长期股权投资	209,963,227.54	209,963,227.54	质押	长期借款质押公司持有的麦亚信、百硕同兴及金锐软件的股权
固定资产	80,889,018.40	67,133,606.81	抵押	借款抵押、售后回租
无形资产	81,679,000.00	76,705,537.38	抵押、质押	抵押及详见说明
合计	1,685,413,698.85	1,656,497,378.60		

(续上表)

项 目	2024.12.31		受限类型	受限情况
	账面余额	账面价值		
货币资金	336,946,535.51	336,946,535.51	担保、冻结	保证金、履约保证金及诉讼冻结资金
应收账款	1,936,712,429.39	1,917,345,305.10	保理/应收账款质押	使用受限
存货	100,000,000.00	100,000,000.00	质押	使用受限
长期股权投资	119,729,700.01	119,729,700.01	质押	长期借款质押公司持有的麦亚信、百硕同兴的股权
固定资产	82,072,478.50	69,583,442.23	抵押	借款抵押、售后回租
无形资产	81,679,000.00	78,294,524.15	抵押、质押	抵押及详见说明
合 计	2,657,140,143.41	2,621,899,507.00		

说明：本公司之孙公司宁波极科以知识产权-基于 SVD-HMM 活体人脸检测方法作为质押，向银行取得短期借款 97 万元，由于宁波极科未对无形资产的研发成本进行独立核算，因此无法对该知识产权单独计价。

25、短期借款

项 目	2025.7.31	2024.12.31
信用借款	230,837,932.94	265,354,383.55
质押借款	55,295,784.67	35,977,703.22
保证借款	1,264,723,484.63	597,211,358.76
抵质押及保证借款	1,712,547,852.70	2,412,537,723.46
票据贴现借款	67,186,148.59	6,645,065.46
合 计	3,330,591,203.53	3,317,726,234.45

26、应付账款

项 目	2025.7.31	2024.12.31
材料及半成品采购款	893,294,513.03	1,064,469,532.42
外协及外包结算款	47,713,073.42	62,497,245.96
应付工程设备款	4,312,282.50	4,312,282.50
其他成本费用款	3,261,065.12	3,615,619.45
合 计	948,580,934.07	1,134,894,680.33

27、预收款项

（1）预收款项明细情况

项 目	2025.7.31	2024.12.31
房屋租赁费	1,170,243.09	2,107,222.16

（2）预收账款按账龄列示

项 目	2025.7.31	2024.12.31
1 年以内	1,170,243.09	2,107,222.16

28、合同负债

项 目	2025.7.31	2024.12.31
预收款项	856,481,250.51	695,909,835.83
小 计		
减：计入其他非流动负债的合同负债		
合 计	856,481,250.51	695,909,835.83

29、应付职工薪酬

项 目	2024.12.31	本期增加	本期减少	2025.7.31
短期薪酬	155,329,950.62	1,085,574,135.33	1,093,448,304.28	147,455,781.67
离职后福利-设定提存计划	5,216,114.95	81,029,070.07	80,289,143.50	5,956,041.52
辞退福利	6,463,358.41	17,212,942.92	21,360,977.38	2,315,323.95
一年内到期的其他福利				
合 计	167,009,423.98	1,183,816,148.32	1,195,098,425.16	155,727,147.14

续：

项 目	2023.12.31	本期增加	本期减少	2024.12.31
短期薪酬	143,073,571.59	1,513,664,554.72	1,501,408,175.69	155,329,950.62
离职后福利-设定提存计划	3,870,196.37	114,124,047.88	112,778,129.30	5,216,114.95
辞退福利	1,251,386.00	31,204,454.21	25,992,481.80	6,463,358.41
一年内到期的其他福利				
合 计	148,195,153.96	1,658,993,056.81	1,640,178,786.79	167,009,423.98

(1) 短期薪酬

项 目	2024.12.31	本期增加	本期减少	2025.7.31
工资、奖金、津贴和补贴	149,622,550.64	1,012,023,578.45	1,019,799,060.97	141,847,068.12
职工福利费	812,285.70	3,301,825.42	2,701,410.66	1,412,700.46
社会保险费	3,251,527.18	42,109,188.20	41,806,955.34	3,553,760.04
其中：1. 医疗保险费	3,181,608.67	39,902,501.92	39,611,263.44	3,472,847.15
2. 工伤保险费	69,432.29	1,404,647.69	1,393,167.09	80,912.89
3. 生育保险费	486.22	802,038.59	802,524.81	
住房公积金	737,077.80	27,189,037.20	27,519,664.30	406,450.70
工会经费和职工教育经费	399,344.30	950,506.06	1,114,048.01	235,802.35
其他短期薪酬	507,165.00		507,165.00	
合 计	155,329,950.62	1,085,574,135.33	1,093,448,304.28	147,455,781.67

(续上表)

项 目	2023.12.31	本期增加	本期减少	2024.12.31
工资、奖金、津贴和补贴	138,374,247.80	1,401,771,998.85	1,390,523,696.01	149,622,550.64
职工福利费	700,077.91	11,096,267.93	10,984,060.14	812,285.70
社会保险费	2,483,118.44	59,121,944.89	58,353,536.15	3,251,527.18
其中：1. 医疗保险费	2,423,635.13	56,120,604.66	55,362,631.12	3,181,608.67
2. 工伤保险费	58,026.24	1,792,737.36	1,781,331.31	69,432.29
3. 生育保险费	1,457.07	1,208,602.87	1,209,573.72	486.22
住房公积金	806,679.20	35,472,327.90	35,541,929.30	737,077.80
工会经费和职工教育经费	409,228.24	1,637,373.05	1,647,256.99	399,344.30
其他短期薪酬	300,220.00	4,564,642.10	4,357,697.10	507,165.00
合 计	143,073,571.59	1,513,664,554.72	1,501,408,175.69	155,329,950.62

(2) 设定提存计划

项 目	2024.12.31	本期增加	本期减少	2025.7.31
离职后福利	5,216,114.95	81,029,070.07	80,289,143.50	5,956,041.52
其中：1. 基本养老保险费	5,054,154.94	78,305,175.86	77,583,763.62	5,775,567.18
2. 失业保险费	161,960.01	2,723,894.21	2,705,379.88	180,474.34
合 计	5,216,114.95	81,029,070.07	80,289,143.50	5,956,041.52

(续上表)

项 目	2023.12.31	本期增加	本期减少	2024.12.31
离职后福利	3,870,196.37	114,124,047.88	112,778,129.30	5,216,114.95
其中：1. 基本养老保险费	3,749,014.31	109,994,977.05	108,689,836.42	5,054,154.94
2. 失业保险费	121,182.06	4,129,070.83	4,088,292.88	161,960.01
合 计	3,870,196.37	114,124,047.88	112,778,129.30	5,216,114.95

30、应交税费

税 项	2025.7.31	2024.12.31
增值税	35,901,884.04	101,258,009.10
企业所得税	6,046,761.48	11,690,923.37
个人所得税	12,401,739.67	7,936,464.18
城市维护建设税	761,450.09	1,200,426.16
教育费附加	326,646.33	516,152.40
房产税	465,298.07	555,464.06
地方教育费附加	217,764.19	344,101.66
印花税	55,096.85	2,368,672.11
其他	9,228.07	1,214.49
合计	56,185,868.79	125,871,427.53

31、其他应付款

项 目	2025.7.31	2024.12.31
应付利息		6,078,231.11
应付股利	3,214,400.00	2,600,000.00
其他应付款	104,798,260.83	159,364,764.92
合 计	108,012,660.83	168,042,996.03

(1) 应付利息

项 目	2025.7.31	2024.12.31
联强国际贸易（中国）有限公司		6,078,231.11

(2) 应付股利

项 目	2025.7.31	2024.12.31
应付子公司少数股东股利	3,214,400.00	2,600,000.00

(3) 其他应付款

① 其他应付款明细情况

项 目	2025.7.31	2024.12.31
限制性股票回购义务	52,953,055.58	
已计提尚未支付的其他各项费用	9,217,113.61	17,579,730.20
尚未支付的股权投资尾款	10,051,249.00	9,579,149.00
外部单位存入保证金及押金	7,756,267.35	10,811,261.96
关联方往来款项	3,672,717.97	1,965,551.69
应付员工报销款	5,117,874.70	7,255,875.32
代扣代缴社会保险及住房公积金等	5,099,940.30	4,738,734.84
代收代付及暂收款项	3,006,645.60	33,483,789.45
应付工程设备款	1,480,091.95	1,894,122.48
外部单位往来款项	644,500.00	868,431.88
其他	5,798,804.77	9,627,334.64
资金往来款		61,560,783.46
合 计	104,798,260.83	159,364,764.92

② 账龄超过 1 年的重要其他应付款

2025 年 7 月 31 日，不存在账龄超过一年的重要其他应付款。

2024 年 12 月 31 日，账龄超过 1 年的重要其他应付款：

项 目	金额	未偿还或未结转的原因
深圳市宝德投资控股有限公司	61,560,783.46	未到付款期

32、一年内到期的非流动负债

项 目	2025.7.31	2024.12.31
一年内到期的长期应付款	16,526,666.67	16,633,625.00
一年内到期的租赁负债	26,150,808.73	29,157,556.64
一年内到期的长期借款及利息	990,022,973.37	197,387,248.19
合 计	1,032,700,448.77	243,178,429.83

(1) 一年内到期的长期借款

项 目	2025.7.31	2024.12.31
质押借款	3,433,166.55	1,072,283.43

慧博云通科技股份有限公司
备考合并财务报表附注
2025 年 1-7 月、2024 年度（除特别注明外，金额单位为人民币元）

抵押借款	6,124,800.00	5,032,888.89
保证借款	693,096,631.50	174,301,830.07
抵质押及保证借款	287,368,375.32	16,980,245.80
合 计	990,022,973.37	197,387,248.19

(2) 一年内到期的长期应付款

项 目	2025.7.31	2024.12.31
分期支付股权收购款	7,726,666.67	7,833,625.00
视同抵押借款的售后回租安排	8,800,000.00	8,800,000.00
合 计	16,526,666.67	16,633,625.00

33、其他流动负债

项 目	2025.7.31	2024.12.31
待转销项税	134,649,300.07	116,668,727.42
已背书未到期的银行承兑汇票		71,526,071.99
合 计	134,649,300.07	188,194,799.41

34、长期借款

项 目	2025.7.31	2024.12.31	2025 年 1-7 月利率区间
质押借款	145,862,986.55	70,402,103.43	2.76%/3.35%/2.80%
抵押借款	38,124,800.00	40,032,888.89	2.88%/3.20%
保证借款	1,238,964,246.04	432,655,406.04	3.00%-4.50%
抵质押及保证借款	498,761,916.44	1,136,671,538.79	3.80%
小 计	1,921,713,949.03	1,679,761,937.15	
减：一年内到期的长期借款	990,022,973.37	197,387,248.19	
合 计	931,690,975.66	1,482,374,688.96	

长期借款抵押、质押资产的所有权受限情况，详见附注六、24 “所有权或使用权受到限制的资产”。

35、租赁负债

项 目	2025.7.31	2024.12.31
房屋建筑物租赁	59,180,432.59	60,027,694.36
减：一年内到期的租赁负债	26,150,808.73	29,157,556.64
合 计	33,029,623.86	30,870,137.72

36、长期应付款

项 目	2025.7.31	2024.12.31
长期应付款	22,976,532.85	28,439,539.80

长期应付款按款项性质列示

项 目	2025.7.31	2024.12.31
分期支付股权收购款	30,073,164.80	30,073,164.80
视同抵押借款的售后回租安排	9,430,034.72	15,000,000.00
小 计	39,503,199.52	45,073,164.80
减：一年内到期长期应付款	16,526,666.67	16,633,625.00
合 计	22,976,532.85	28,439,539.80

37、预计负债

项 目	2025.7.31	2024.12.31
未决诉讼	3,864,060.73	3,864,060.73

未决诉讼情况详见附注十四、承诺及或有事项。

38、递延收益

项 目	2024.12.31	本期增加	本期减少	2025.7.31	形成原因
政府补助	2,544,711.98	190,000.00	804,345.08	1,930,366.90	补助资金

（续上表）

项 目	2023.12.31	本期增加	本期减少	2024.12.31	形成原因
政府补助	4,569,588.98		2,024,877.00	2,544,711.98	补助资金

本期政府补助的具体信息，详见附注九、政府补助。

39、营业收入和营业成本

（1）营业收入和营业成本

项 目	2025 年 1-7 月		2024 年度	
	收入	成本	收入	成本
主营业务	5,392,655,398.65	4,905,720,873.88	11,513,379,448.92	10,305,552,806.16
其他业务	5,263,141.54	2,908,338.02	8,318,646.74	5,048,753.62
合 计	5,397,918,540.19	4,908,629,211.90	11,521,698,095.66	10,310,601,559.78

（2）营业收入、营业成本按产品类型划分

主要产品类型	2025 年 1-7 月		2024 年度	
	收入	成本	收入	成本
主营业务：				
信创业务	1,972,148,109.91	1,796,916,192.08	4,803,991,888.10	4,283,990,715.60
ICT 增值分销业务	1,431,971,295.99	1,399,215,131.53	3,616,967,347.80	3,486,974,657.61
IA（X86）业务	771,549,582.06	748,156,762.42	1,357,719,072.28	1,211,618,589.22
软件技术服务	810,038,009.93	645,100,174.88	1,074,014,579.24	827,099,377.54

慧博云通科技股份有限公司
 备考合并财务报表附注
 2025 年 1-7 月、2024 年度（除特别注明外，金额单位为人民币元）

专业技术服务	352,099,390.77	277,284,316.95	497,171,520.31	373,472,686.45
产品及解决方案	50,937,616.28	35,627,843.94	147,714,498.07	108,444,279.18
其他服务	3,911,393.71	3,420,452.08	15,800,543.12	13,952,500.56
小 计	5,392,655,398.65	4,905,720,873.88	11,513,379,448.92	10,305,552,806.16
其他业务:				
房租物业费及其他	5,263,141.54	2,908,338.02	8,318,646.74	5,048,753.62
小 计	5,263,141.54	2,908,338.02	8,318,646.74	5,048,753.62
合 计	5,397,918,540.19	4,908,629,211.90	11,521,698,095.66	10,310,601,559.78

(3) 营业收入、营业成本按地区划分

主要经营地区	2025 年 1-7 月		2024 年度	
	收入	成本	收入	成本
境内	4,088,904,146.01	3,648,254,746.57	8,418,207,341.13	7,354,563,541.63
境外	1,309,014,394.18	1,260,374,465.33	3,103,490,754.53	2,956,038,018.15
合 计	5,397,918,540.19	4,908,629,211.90	11,521,698,095.66	10,310,601,559.78

40、税金及附加

项 目	2025 年 1-7 月	2024 年度
印花税	3,653,168.56	6,505,656.88
城市维护建设税	3,415,339.04	5,007,183.51
教育费附加	1,462,968.98	2,143,866.72
地方教育费附加	981,988.99	1,441,588.16
房产税、土地使用税及其他	1,361,178.29	2,046,067.70
合 计	10,874,643.86	17,144,362.97

各项税金及附加的计缴标准详见附注五、税项。

41、销售费用

项 目	2025 年 1-7 月	2024 年度
职工薪酬	83,746,065.12	154,070,903.75
折旧与摊销	18,333,595.15	11,740,752.96
股份支付费用	7,866,251.85	5,913,324.91
业务招待费	10,232,757.43	26,930,502.36
服务费	2,507,042.01	4,612,503.95
市场推广费	6,684,256.94	25,382,601.30
差旅费	3,002,343.88	6,863,644.84
物管及水电费	1,260,876.81	2,027,121.82
低值易耗品	1,034,546.42	4,290,011.37
办公房租	635,788.46	1,579,592.27
运费	596,322.92	1,348,590.72

慧博云通科技股份有限公司
备考合并财务报表附注
2025 年 1-7 月、2024 年度（除特别注明外，金额单位为人民币元）

办公费	406,356.00	825,642.39
市内交通费	484,169.11	1,183,900.10
其他	936,995.57	2,081,038.62
合 计	137,727,367.67	248,850,131.36

42、管理费用

项 目	2025 年 1-7 月	2024 年度
职工薪酬	81,820,393.02	145,147,183.65
折旧与摊销	41,095,712.13	69,263,963.04
股份支付费用	17,892,580.25	8,985,423.01
物管及水电费	6,987,821.53	11,859,140.12
办公房租	6,743,323.38	4,304,763.10
中介咨询费	10,175,435.28	16,243,721.01
邮电及办公费	3,731,629.32	7,756,405.18
仓储服务费	3,114,004.01	4,079,110.68
服务费	1,931,702.06	4,582,936.49
业务招待费	1,306,913.62	3,593,919.23
会议费	887,503.81	1,285,015.90
差旅费	1,669,524.96	3,881,434.69
残疾人保障金	1,367,820.29	436,871.19
律师及诉讼费	1,018,453.80	988,191.84
其他	2,701,987.98	5,778,990.71
合 计	182,444,805.44	288,187,069.84

43、研发费用

项 目	2025 年 1-7 月	2024 年度
职工薪酬	111,003,184.02	173,864,625.25
物料消耗	25,102,185.26	33,581,663.21
折旧与摊销	7,469,725.95	11,352,426.30
认证检测费	1,567,598.90	3,831,154.07
股份支付费用	882,356.71	2,302,831.19
物管及水电费	1,026,775.18	2,403,103.50
差旅费	754,012.31	1,943,295.69
业务招待费	77,113.49	172,975.56
其他	590,070.14	1,220,191.76
合 计	148,473,021.96	230,672,266.53

44、财务费用

项目	2025 年 1-7 月	2024 年度
利息费用	111,494,738.45	173,655,708.53

减：利息收入	49,621,703.00	73,390,675.37
汇兑损益	4,634,479.59	7,841,285.24
减：汇兑损益资本化		
手续费及其他	5,911,657.17	7,884,424.63
合 计	72,419,172.21	115,990,743.03

45、其他收益

项目	2025 年 1-7 月	2024 年度
政府补助	7,301,690.96	23,814,589.34
增值税加计抵减	23,007,833.26	44,181,950.12
个人所得税手续费返还	1,540,868.92	1,054,363.17
合 计	31,850,393.14	69,050,902.63

本期政府补助的具体信息，详见附注九、政府补助。

46、投资收益

项目	2025 年 1-7 月	2024 年度
权益法核算的长期股权投资收益	-15,653,442.77	-4,338,735.25
远期合约交割收益		-596,200.00
处置交易性金融资产取得的投资收益		858,156.09
票据贴现息		-1,358,132.05
其他	-1,539,204.38	-496,657.02
合 计	-17,192,647.15	-5,931,568.23

47、公允价值变动收益

产生公允价值变动收益的来源	2025 年 1-7 月	2024 年度
交易性金融资产	21,099.95	88,042.22
其中：以公允价值计量且其变动计	21,099.95	88,042.22
入当期损益的金融资产		
或有对价的公允价值	52,815.00	
合计	73,914.95	88,042.22

48、信用减值损失

项目	2025 年 1-7 月	2024 年度
应收票据坏账损失	-750,328.67	92,260.86
应收账款坏账损失	1,948,825.92	-39,295,552.31
应收款项融资坏账损失	-9,281.08	60,504.87
其他应收款坏账损失	2,347,738.74	-4,154,389.65
合计	3,536,954.91	-43,297,176.23

49、资产减值损失

项目	2025 年 1-7 月	2024 年度
存货跌价损失	-76,847,401.21	-113,023,128.27
商誉减值损失		-7,670,878.84
合同资产减值损失	10,069.45	-11,789.67
预付款项减值损失	-14,561,683.52	
合计	-91,399,015.28	-120,705,796.78

50、资产处置收益

项目	2025 年 1-7 月	2024 年度
固定资产处置利得（损失以“-”填列）	-118,966.97	-789,757.38
使用权资产处置利得（损失以“-”填列）	9,272.70	2,664,164.00
合计	-109,694.27	1,874,406.62

51、营业外收入

项目	2025 年 1-7 月	2024 年度
违约赔偿收入	5,176.74	3,514,416.39
非流动资产毁损报废利得		84,407.92
政府补助	1,435.00	4,755.00
其他	1,205,486.78	6,269,584.44
合计	1,212,098.52	9,873,163.75

52、营业外支出

项目	2025 年 1-7 月	2024 年度
赔偿金、违约金及罚款支出	1,998,801.82	3,371,907.70
公益性捐赠支出	94,854.60	533,499.00
非流动资产毁损报废损失	40,599.27	370,061.44
税收滞纳金	680,999.23	148,527.35
未决诉讼及诉讼支出		6,062,699.42
盘亏损失	7,882.65	77,569.80
其他	1,824,225.92	1,141,032.06
合计	4,647,363.49	11,705,296.77

53、所得税费用

（1）所得税费用明细

项目	2025 年 1-7 月	2024 年度
按税法及相关规定计算的当期所得税	5,743,650.54	18,711,635.84
递延所得税费用	-39,837,780.97	-11,686,081.77

合计	-34,094,130.43	7,025,554.07
----	----------------	--------------

(2) 所得税费用与利润总额的关系列示如下:

项目	2025 年 1-7 月	2024 年度
利润总额	-139,325,041.52	209,498,639.36
按法定（或适用）税率计算的所得税费用	-20,898,756.23	31,424,795.90
某些子公司适用不同税率的影响	-4,889,317.28	-1,772,965.70
对以前期间当期所得税的调整	4,353,052.45	2,926,607.22
权益法核算的联营企业损益	2,348,016.42	650,810.29
无须纳税的收入（以“-”填列）		-4,156,548.75
不可抵扣的成本、费用和损失	3,045,535.19	3,999,781.95
税率变动对期初递延所得税余额的影响	-55,194.61	851,050.00
利用以前年度未确认可抵扣亏损和可抵扣暂时性差异的纳税影响（以“-”填列）	-219,875.83	-436,085.21
未确认可抵扣亏损和可抵扣暂时性差异的纳税影响	7,898,924.12	8,835,039.62
研究开发费加成扣除的纳税影响（以“-”填列）	-24,213,737.47	-33,512,442.92
其他	-1,462,777.19	-1,784,488.33
所得税费用	-34,094,130.43	7,025,554.07

54、外币货币性项目

(1) 外币货币性项目

项目	2025.7.31 外币余	折算汇率	2025.7.31 折算人民币余额
货币资金			49,942,631.96
其中：美元	6,595,595.03	7.1494	47,154,547.11
欧元	25,100.00	8.192	205,619.20
港币	1,139,117.62	0.9108	1,037,508.33
日元	13,970,432.08	0.048	670,580.74
新加坡元	158,097.96	5.5306	874,376.58
应收账款			458,107,234.34
其中：美元	63,217,725.43	7.1494	451,968,806.22
欧元	496,342.84	8.192	4,066,040.53
港币	1,582,852.46	0.9108	1,441,662.02
日元	13,140,116.04	0.048	630,725.57
应付账款			132,986,649.44
其中：美元	18,520,355.38	7.1494	132,409,428.72
港币	145,693.20	0.9108	132,697.37
日元	7,416,736.04	0.048	356,003.33
新加坡元	16,005.50	5.5306	88,520.02
其他应收款			618,056,498.62

慧博云通科技股份有限公司

备考合并财务报表附注

2025 年 1-7 月、2024 年度（除特别注明外，金额单位为人民币元）

其中：美元	86,394,820.16	7.1494	617,671,127.26
港币	252,078.00	0.9108	229,592.64
日元	2,413,580.00	0.048	115,851.84
新加坡元	7,219.27	5.5306	39,926.88
其他应付款			308,089,259.76
其中：美元	42,851,392.71	7.1494	306,361,747.04
港币	1,842,045.05	0.9108	1,677,734.63
日元	457,590.00	0.048	21,964.32
新加坡元	5,029.07	5.5306	27,813.77
短期借款			85,792,800.00
其中：美元	12,000,000.00	7.1494	85,792,800.00

（续上表）

项目	2024.12.31 外币余额	折算汇率	2024.12.31 折算人民币余额
货币资金			96,131,557.09
其中：美元	12,719,510.77	7.1884	91,432,931.20
港币	3,545,994.50	0.9260	3,283,590.91
日元	22,066,730.95	0.0462	1,019,482.97
新加坡元	74,332.32	5.3214	395,552.01
应收账款			241,070,333.13
其中：美元	32,620,173.32	7.1884	234,486,853.92
欧元	452,634.33	7.5257	3,406,390.18
港币	3,430,981.67	0.9260	3,177,089.03
应付账款			636,265,470.99
其中：美元	88,479,515.95	7.1884	636,026,152.45
港币	167,500.00	0.9260	155,105.00
新加坡元	15,825.45	5.3214	84,213.54
其他应收款			352,409,798.19
其中：美元	48,981,689.74	7.1884	352,099,978.54
港币	224,551.21	0.9260	207,934.42
日元	2,205,308.01	0.0462	101,885.23
其他应付款			49,090,712.55
其中：美元	6,824,970.48	7.1884	49,060,617.77
港币	29,073.82	0.9260	26,922.36
日元	3,001.95	0.0462	138.69
新加坡元	570.10	5.3214	3,033.73
短期借款			201,578,304.28
其中：美元	28,042,165.75	7.1884	201,578,304.28

(2) 境外经营实体

项 目	主要经营地	记账本位币	选择依据
Hydsoft Co.,Limited	美国	美元	根据其经营所处的主要经济环境确定
HYDSOFT INC	美国	美元	根据其经营所处的主要经济环境确定
HYDSOFT PTE. LTD	新加坡	新加坡元	根据其经营所处的主要经济环境确定
慧博云通国际有限公司	香港	港币	根据其经营所处的主要经济环境确定
百硕同兴国际有限公司	香港	港币	根据其经营所处的主要经济环境确定
百硕云科技有限公司	香港	港币	根据其经营所处的主要经济环境确定
慧博雲通株式会社	日本	日元	根据其经营所处的主要经济环境确定
HYDSOFT PHILIPPINES INCORPORATED	菲律宾	菲律宾比索	根据其经营所处的主要经济环境确定
HYDSOFT EOOD	保加利亚	保加利亚列弗	根据其经营所处的主要经济环境确定
HYDSOFT (Germany) Technologie GmbH	德国	欧元	根据其经营所处的主要经济环境确定
宝德计算机(香港)有限公司	香港	港币	根据其经营所处的主要经济环境确定
宝通集团有限公司	香港	港币	根据其经营所处的主要经济环境确定
宝通国际科技有限公司	香港	港币	根据其经营所处的主要经济环境确定

七、研发支出

1、研发支出

项 目	2025 年 1-7 月		2024 年度	
	费用化金额	资本化金额	费用化金额	资本化金额
人工费	111,003,184.02	2,213,562.95	173,864,625.25	5,504,180.43
折旧摊销及其他	37,469,837.94	337,045.59	56,807,641.28	864,170.10
合 计	148,473,021.96	2,550,608.54	230,672,266.53	6,368,350.53

2、开发支出

项 目	2024.12.31	本期增加		本期减少		2025.7.31
		内部开发支出	其他增加	确认为无形资产	计入当期损益	
慧云百科助手	1,523,883.60			1,523,883.60		
招聘工作平台二期	940,404.30			940,404.30		
文件网关及合规交换平台	1,842,326.81	337,045.59				2,179,372.40
数字工作平台二期		899,767.96			17,889.15	881,878.81
考勤工时一体化管理系统		314,477.66			7,326.38	307,151.28
AI 投标助手		1,058,402.62			33,869.76	1,024,532.86
合 计	4,306,614.71	2,609,693.83		2,464,287.90	59,085.29	4,392,935.35

(续上表)						
项 目	2023.12.31	本期增加		本期减少		2024.12.31
		内部开发支出	其他增加	确认为无形资产	计入当期损益	
AI 大模型-基座模型	250,112.09			250,112.09		
文件网关及合规交换平台	580,454.65	1,322,492.29			60,620.13	1,842,326.81
慧云百科助手		1,548,473.12			24,589.52	1,523,883.60
招聘工作平台二期		984,688.83			44,284.53	940,404.30
数字工作平台一期		2,173,134.99		2,153,332.25	19,802.74	
数字化监管预警平台		535,969.84		488,858.22	47,111.62	
合 计	830,566.74	6,564,759.07		2,892,302.56	196,408.54	4,306,614.71

八、在其他主体中的权益

1、在子公司中的权益

（1）企业集团的构成

子公司名称	主要经营地	注册地	业务性质	持股比例%		取得方式
				直接	间接	
北京慧博云通软件技术有限公司	北京	北京	软件和信息技 术服务	100.00		非同一控制 下企业合并
慧博云通（苏州）软件技术有限公司	苏州	苏州	软件和信息技 术服务		100.00	设立
北京慧博云通科技有限公司	北京	北京	软件和信息技 术服务	100.00		非同一控制 下企业合并
成都慧博云通信息技术有限公司	成都	成都	软件和信息技 术服务	100.00		设立
慧博云通（江苏）软件技术有限公司	江苏	江苏	软件和信息技 术服务	100.00		设立
慧博云通（上海）软件技术有限公司	上海	上海	软件和信息技 术服务	51.00		设立
北京慧博融信科技有限公司	北京	北京	软件和信息技 术服务	51.00		设立
Hydsoft Co.,Limited	美国	美国	软件和信息技 术服务	100.00		设立
HYDSOFT INC	美国	美国	软件和信息技 术服务		100.00	设立
慧博雲通株式会社	日本	日本	软件和信息技 术服务		100.00	设立
HYDSOFT EOOD	保加利亚	保加利亚	软件和信息技 术服务		100.00	设立
HYDSOFT PHILIPPINES INCORPORATED	菲律宾	菲律宾	软件和信息技 术服务		100.00	设立
贵州慧博云服信息技术有限公司	贵州	贵州	软件和信息技 术服务	100.00		设立

慧博云通科技股份有限公司

备考合并财务报表附注

2025 年 1-7 月、2024 年度（除特别注明外，金额单位为人民币元）

杭州慧博云通智能科技有限公司	杭州	杭州	软件和信息技术服务	100.00		设立
杭州慧博金信科技有限公司	杭州	杭州	软件和信息技术服务	100.00		非同一控制下企业合并
慧博金信（武汉）科技有限公司	武汉	武汉	软件和信息技术服务		100.00	设立
北京慧博云通信息技术有限公司	北京	北京	软件和信息技术服务	51.00		设立
广州慧博云服信息技术有限公司	广州	广州	软件和信息技术服务	100.00		设立
无锡慧博云通信息技术有限公司	无锡	无锡	软件和信息技术服务	100.00		设立
慧博云通（湖南）信息技术有限公司	长沙	长沙	软件和信息技术服务	51.00		设立
慧博云通（深圳）控股有限公司	深圳	深圳	软件和信息技术服务	100.00		设立
HYDSOFT PTE. LTD	新加坡	新加坡	软件和信息技术服务	100.00		设立
百硕同兴科技（北京）有限公司	北京	北京	软件和信息技术服务	51.88		非同一控制下企业合并
深圳市思品信息技术有限公司	深圳	深圳	软件和信息技术服务		51.88	非同一控制下企业合并
新宇联安信息科技（北京）有限公司	北京	北京	软件和信息技术服务		51.88	非同一控制下企业合并
杭州之川信息科技有限公司	杭州	杭州	软件和信息技术服务		51.88	非同一控制下企业合并
百硕天睿智能科技（北京）有限公司	北京	北京	软件和信息技术服务	51.88		设立
百硕同兴国际有限公司	香港	香港	软件和信息技术服务		51.88	设立
西安银信博锐信息科技有限公司	西安	西安	软件和信息技术服务		51.88	非同一控制下企业合并
百硕云科技有限公司	香港	香港	软件和信息技术服务		51.88	设立
宁波极科信息科技有限公司	宁波	宁波	软件和信息技术服务		51.88	非同一控制下企业合并
慧博云通国际有限公司	香港	香港	软件和信息技术服务	100.00		设立
HYDSOFT（Germany）Technologie GmbH	德国	德国	软件和信息技术服务		100.00	设立
深圳市麦亚信科技有限公司	深圳	深圳	软件和信息技术服务	52.00		非同一控制下企业合并
慧博云通（山东）软件技术有限公司	山东	山东	软件和信息技术服务	51.00		非同一控制下企业合并
南京慧博金信科技有限公司	南京	南京	软件和信息技术服务	51.00		非同一控制下企业合并
南京恒眩智云科技有限公司	南京	南京	软件和信息技术服务		51.00	非同一控制下企业合并
浙江慧博太梦科技有限公司	杭州	杭州	软件和信息技术服务	51.00		非同一控制下企业合并
上海皓梦科技有限公司	上海	上海	软件和信息技术服务		51.00	非同一控制下企业合并

慧博云通科技股份有限公司

备考合并财务报表附注

2025 年 1-7 月、2024 年度（除特别注明外，金额单位为人民币元）

深圳慧博焱云信息技术有限公司	深圳	深圳	软件和信息技 术服务	51.00	非同一控制 下企业合并
慧博太梦（海盐）科技 有限公司	嘉兴	嘉兴	软件和信息技 术服务	51.00	设立
慧博太梦（内江）数据 科技有限公司	内江	内江	软件和信息技 术服务	51.00	设立
慧博太梦（重庆）科技 有限公司	重庆	重庆	软件和信息技 术服务	51.00	设立
感易智能科技（南京） 有限公司	南京	南京	软件和信息技 术服务	51.00	非同一控制 下企业合并
慧博云通（深圳）科技 有限公司	广东	广东	软件和信息技 术服务	51.00	非同一控制 下企业合并
金锐软件技术（杭州） 有限公司	杭州	杭州	软件和信息技 术服务	51.00	非同一控制 下企业合并
金锐软件技术（南京） 有限公司	南京	南京	软件和信息技 术服务	51.00	非同一控制 下企业合并
南京慧博云通科技有限 公司	南京	南京	软件和信息技 术服务	100.00	设立
慧博云通（上海）信息 技术有限公司	上海	上海	软件和信息技 术服务	100.00	设立
宝德计算机系统股份有 限公司	深圳	深圳	计算机软硬件 开发，网络技 术开发等	65.47	非同一控制 下企业合并
宝德计算机（香港）有限 公司	香港	香港	计算机软硬件 开发，网络技 术开发等	65.47	非同一控制 下企业合并
宝通集团有限公司	香港	香港	计算机软硬件 开发，网络技 术开发等	65.47	非同一控制 下企业合并
深圳市宝德软件开发有 限公司	深圳	深圳	计算机软硬件 开发，网络技 术开发等	65.47	非同一控制 下企业合并
深圳市自强技术有限公 司	深圳	深圳	计算机软硬件 开发，网络技 术开发等	65.47	非同一控制 下企业合并
深圳市宝通信息科技发 展有限公司	深圳	深圳	计算机软硬件 开发，网络技 术开发等	65.47	非同一控制 下企业合并
北京宝德自强计算机系 统有限公司	北京	北京	计算机软硬件 开发，网络技 术开发等	65.47	非同一控制 下企业合并
北京宝德自强计算机技 术有限公司	北京	北京	计算机、通讯 设备的技术开 发及计算机整 机制造等	65.47	非同一控制 下企业合并
宝德计算机（河北）有限 公司	廊坊	廊坊	计算机、通讯 设备的技术开 发及计算机整 机制造等	65.47	非同一控制 下企业合并
湖南宝德自强计算机有 限公司	湘潭	湘潭	计算机、通讯 设备的技术开 发及计算机整	52.38	非同一控制 下企业合并

			机制造等		
四川宝德自强计算机有 限公司	乐山	乐山	计算机、通讯 设备的技术开发 及计算机整	51.90	非同一控制 下企业合并
			机制造等		
广西数广宝德信息科技 有限公司	南宁	南宁	计算机软硬件 开发，网络技 术开发等	33.39	非同一控制 下企业合并
			计算机软硬件 开发，网络技 术开发等		
江苏宝德计算机技术有 限公司	南京	南京	计算机软硬件 开发，网络技 术开发等	65.47	非同一控制 下企业合并
			计算机软硬件 开发，网络技 术开发等		
浙江宝德计算机系统有 限公司	杭州	杭州	计算机软硬件 开发，网络技 术开发等	65.47	非同一控制 下企业合并
			计算机软硬件 开发，网络技 术开发等		
宝德网络安全系统（深 圳）有限公司	深圳	深圳	计算机、通讯 设备的技术开发 及计算机整	65.47	非同一控制 下企业合并
			机制造等		
深圳市颐安计算机有限 公司	深圳	深圳	计算机、通讯 设备的技术开发 及计算机整	65.47	非同一控制 下企业合并
			机制造等		
宝德数坝数字产业（河 北）有限公司	张家口	张家口	计算机软硬件 开发，网络技 术开发等	36.66	非同一控制 下企业合并
			计算机软硬件 开发，网络技 术开发等		
广东宝德自强计算机有 限公司	广州	广州	计算机软硬件 开发，网络技 术开发等	65.47	非同一控制 下企业合并
			计算机软硬件 开发，网络技 术开发等		
天津宝德计算机系统有 限公司	天津	天津	计算机软硬件 开发，网络技 术开发等	65.47	非同一控制 下企业合并
			计算机软硬件 开发，网络技 术开发等		
宝通国际科技有限公司	香港	香港	计算机软硬件 开发，网络技 术开发等	65.47	非同一控制 下企业合并
			计算机软硬件 开发，网络技 术开发等		
宝德海外科技（深圳）有 限公司	深圳	深圳	计算机、通讯 设备的技术开发 及计算机整	65.47	非同一控制 下企业合并
			机制造等		
宝德计算机（珠海）有限 公司	珠海	珠海	计算机、通讯 设备的技术开发 及计算机整	65.47	非同一控制 下企业合并
			机制造等		

间接持股比例系按照本公司最终在该等子公司的净资产中所享有的权益比例填列。

北京宝德自强计算机系统有限公司于 2024 年 5 月 6 日注销。

(2) 重要的非全资子公司

子公司名称	少数股东持股比例%	2025 年 1-7 月归属于少数股东的损益	2025 年 1-7 月向少数股东宣告分派的股利	2025.7.31 少数股东权益余额
宝德计算机系统股份有限公司	34.53	-44,614,444.02		1,103,757,862.62

(续):

子公司名称	少数股东持股比例%	2024 年度归属于少数股东的损益	2024 年度向少数股东宣告分派的股利	2024.12.31 少数股东权益余额
宝德计算机系统股份有限公司	34.53	41,539,002.98		1,145,730,504.16

(3) 重要非全资子公司的主要财务信息（单位：万元）

子公司名称	2025.7.31					
	流动资产	非流动资产	资产合计	流动负债	非流动负债	负债合计
宝德计算机系统股份有限公司	932,032.72	67,229.21	999,261.93	605,146.13	80,844.21	685,990.34

续 (1):

子公司名称	2024.12.31					
	流动资产	非流动资产	资产合计	流动负债	非流动负债	负债合计
宝德计算机系统股份有限公司	954,228.64	64,136.17	1,018,364.81	551,132.86	142,743.07	693,875.93

续 (2):

子公司名称	2025 年 1-7 月			
	营业收入	净利润	综合收益总额	经营活动现金流量
宝德计算机系统股份有限公司	417,566.90	-11,982.37	-11,982.37	108,295.30

续 (3):

子公司名称	2024 年度			
	营业收入	净利润	综合收益总额	经营活动现金流量
宝德计算机系统股份有限公司	977,868.77	13,205.99	13,205.99	88,554.66

2、非同一控制下企业合并

（1）报告期发生的非同一控制下企业合并

被购买方名称	股权取得时点	股权取得成本	股权取得比例（%）	股权取得方式	购买日	购买日的确定依据	购买日至期末被购买方的收入	购买日至期末被购买方的净利润	购买日至期末被购买方的现金流量
浙江慧博太梦科技有限公司	2024/2/14	12 万	51.00	现金	2024/2/14	取得实际控制，大部分股权款已支付，且工商变更不构成实质性障碍	36,294,822.59	-7,561,561.52	1,663,198.44
感易智能科技（南京）有限公司	2024/4/12	312 万元	51.00	现金	2024/4/12	取得实际控制，大部分股权款已支付，且工商变更不构成实质性障碍	1,016,181.61	-5,048,721.18	272,489.77
慧博云通（深圳）科技有限公司	2024/4/19	1558 万元	51.00	现金	2024/4/19	取得实际控制，大部分股权款已支付，且工商变更不构成实质性障碍	33,364,121.89	1,639,312.65	2,437,075.15
宁波极科信息科技有限公司	2024/10/12	1128 万元	100.00	现金	2024/10/12	取得实际控制，大部分股权款已支付，且工商变更不构成实质性障碍	8,594,434.54	815,420.92	-1,837,697.35
金锐软件技术（杭州）有限公司	2024/10/25	6260 万元	51.00	现金	2024/10/25	取得实际控制，大部分股权款已支付，且工商变更不构成实质性障碍	33,745,586.71	511,219.84	22,443,242.71

(2) 合并成本及商誉					
项 目	浙江太梦科技 有限公司	感易智能科技 (南京)有限公 司	慧博云通(深圳) 科技有限公司	宁波极科信息科技 有限公司	金锐软件技术(杭 州)有限公司
合并成本:					
现金	120,000.00	3,120,000.00	15,580,000.00	11,280,000.00	62,600,000.00
合并成本合计	120,000.00	3,120,000.00	15,580,000.00	11,280,000.00	62,600,000.00
减: 取得的可辨认净资产公允价值 份额	-1,515,390.96	2,824,354.35	7,112,533.01	9,896,957.42	37,272,584.30
商誉	1,635,390.96	295,645.65	8,467,466.99	1,383,042.58	25,327,415.70

浙江慧博太梦科技有限公司收购价款以及其可辨认净资产的资产公允价值参考依据均为中水致远资产评估有限公司出具的中水致远评报字[2023]第 010294 号的慧博云通科技股份有限公司收购浙江慧博太梦科技有限公司涉及的浙江慧博太梦科技有限公司股东全部权益价值项目资产评估报告，报告评估基准日为 2023 年 10 月 31 日，评估方法为收益法和资产基础法，评估结论为经采用收益法评估后的股东全部权益价值为 28.96 万元人民币。

感易智能科技(南京)有限公司收购价款以及其可辨认净资产的资产公允价值参考依据均为上海立信评估资产有限公司出具的信资评报字[2024]第 080020 号的慧博云通科技股份有限公司拟收购感易智能科技(南京)有限公司部分股权所涉及的感易智能科技(南京)有限公司股东全部权益价值资产评估报告，报告评估基准日为 2024 年 3 月 31 日，评估方法为收益法和资产基础法，评估结论为经采用收益法评估后的股东全部权益价值为 650 万元人民币。

慧博云通(深圳)科技有限公司收购价款以及其可辨认净资产的资产公允价值参考依据均为中水致远资产评估有限公司出具的中水致远评报字[2024]第 010078 号的慧博云通科技股份有限公司拟收购慧博云通(深圳)科技有限公司股权所涉及的慧博云通(深圳)科技有限公司股东全部权益价值项目资产评估报告，报告评估基准日为 2024 年 2 月 29 日，评估方法为收益法和资产基础法，评估结论为经采用收益法评估后的股东全部权益价值为 3,082.46 万元人民币。

宁波极科信息科技有限公司收购价款以及其可辨认净资产的资产公允价值参考依据均为北京天健兴业资产评估有限公司出具的天

2025 年 1-7 月、2024 年度（除特别注明外，金额单位为人民币元）

兴评报字第[2024]第 1799 号的慧博云通科技股份有限公司拟收购宁波极科信息科技有限公司股权所涉及的宁波极科信息科技有限公司股东全部权益价值项目资产评估报告，报告评估基准日为 2024 年 7 月 30 日，评估方法为收益法和资产基础法，评估结论为经采用收益法评估后的股东全部权益价值为 1,150.31 万元人民币。

金锐软件技术（杭州）有限公司收购价款以及其可辨认净资产的资产公允价值参考依据均为北京天健兴业资产评估有限公司出具的天兴评报字[2024]第 1607 号的慧博云通科技股份有限公司拟收购金锐软件技术（杭州）有限公司股权所涉及的金锐软件技术（杭州）有限公司股东全部权益价值项目资产评估报告，报告评估基准日为 2024 年 5 月 31 日，评估方法为收益法和资产基础法，评估结论为经采用收益法评估后的股东全部权益价值为 17,306.79 万元人民币。

（3）被购买方于购买日可辨认资产、负债

项 目	浙江慧博太梦科技有限公司		感易智能科技（南京）有限公司		慧博云通（深圳）科技有限公司	
	购买日账面价值	购买日公允价值	购买日账面价值	购买日公允价值	购买日账面价值	购买日公允价值
资产：						
货币资金	1,045,268.33	1,045,268.33	16,723.12	16,723.12	2,753,759.22	2,753,759.22
交易性金融资产						
应收票据						
应收账款	2,449,250.13	2,449,250.13	134,795.00	134,795.00	13,290,323.30	13,290,323.30
预付款项						
其他应收款	94,800.00	94,800.00			2,184,960.05	2,184,960.05
存货			156,620.94	148,883.76		
合同资产						
其他流动资产			6,758.75	6,758.75		
流动资产合计	3,589,318.46	3,589,318.46	314,897.81	307,160.63	18,229,042.57	18,229,042.57
长期股权投资						
固定资产	154,062.72	154,062.72				

慧博云通科技股份有限公司

备考合并财务报表附注

2025 年 1-7 月、2024 年度（除特别注明外，金额单位为人民币元）

无形资产			8,210,833.33	8,410,075.47		1,030,756.66
长期待摊费用	58,685.43	206,658.30				
使用权资产	456,687.65	456,687.65				
递延所得税资产					296,468.96	296,468.96
非流动资产合计	669,435.80	817,408.67	8,210,833.33	8,410,075.47	296,468.96	1,327,225.62
资产总计	4,258,754.26	4,406,727.13	8,525,731.14	8,717,236.10	18,525,511.53	19,556,268.19
负债：						
短期借款						
应付账款					1,990,034.89	1,990,034.89
合同负债	417,059.70	417,059.70				
应付职工薪酬	1,272,179.59	1,272,179.59	41,463.90	41,463.90	1,979,792.04	1,979,792.04
应交税费	116,357.62	116,357.62			788,532.05	788,532.05
其他应付款	3,408,663.37	3,408,663.37	3,091,891.59	3,091,891.59	172,226.14	172,226.14
一年内到期的非流动负债						
其他流动负债	92,416.06	92,416.06	7,629.91	7,629.91	524,926.41	524,926.41
流动负债合计	5,306,676.34	5,306,676.34	3,140,985.40	3,140,985.40	5,455,511.53	5,455,511.53
递延收益						
租赁负债	2,041,811.04	2,041,811.04				
递延所得税负债		29,594.57		38,300.99		154,613.50
非流动负债合计	2,041,811.04	2,071,405.61		38,300.99		154,613.50
负债总计	7,348,487.38	7,378,081.95	3,140,985.40	3,179,286.39	5,455,511.53	5,610,125.03
净资产	-3,089,733.12	-2,971,354.82	5,384,745.74	5,537,949.71	13,070,000.00	13,946,143.16
减：少数股东权益	-1,513,969.23	-1,455,963.86	2,638,525.41	2,713,595.36	6,404,300.00	6,833,610.15
合并取得的净资产	-1,575,763.89	-1,515,390.96	2,746,220.33	2,824,354.35	6,665,700.00	7,112,533.01

慧博云通科技股份有限公司

备考合并财务报表附注

2025 年 1-7 月、2024 年度（除特别注明外，金额单位为人民币元）

（续）

项 目	宁波极科信息科技有限公司		金锐软件技术（杭州）有限公司	
	购买日账面价值	购买日公允价值	购买日账面价值	购买日公允价值
资产：				
货币资金	2,811,975.46	2,811,975.46	5,132,080.12	5,132,080.12
交易性金融资产	100,362.00	100,362.00		
应收票据				
应收账款	12,194,225.15	12,194,225.15	61,468,572.41	61,468,572.41
预付款项				
其他应收款	510,431.20	510,431.20	27,508.86	27,508.86
存货	2,895,735.46	3,307,119.97	4,107,873.75	4,180,728.53
合同资产				
其他流动资产	24,556.30	24,556.30	66,859.46	66,859.46
流动资产合计	18,537,285.57	18,948,670.08	70,802,894.60	70,875,749.38
长期股权投资				
固定资产	203,032.86	203,032.86		
无形资产		2,476,116.66		17,859,875.00
长期待摊费用				
使用权资产			743,178.46	743,178.46
递延所得税资产	134,860.56	134,860.56	978,428.00	978,428.00
非流动资产合计	337,893.42	2,814,010.08	1,721,606.46	19,581,481.46
资产总计	18,875,178.99	21,762,680.16	72,524,501.06	90,457,230.84
负债：				

慧博云通科技股份有限公司

备考合并财务报表附注

2025 年 1-7 月、2024 年度（除特别注明外，金额单位为人民币元）

短期借款	2,972,411.11	2,972,411.11		
应付账款	860,796.80	860,796.80	470,284.19	470,284.19
合同负债	993,198.11	993,198.11	1,984,802.00	1,984,802.00
应付职工薪酬	2,835,953.49	2,835,953.49	3,366,250.53	3,366,250.53
应交税费	653,673.18	653,673.18	3,801,232.02	3,801,232.02
其他应付款	2,768,023.92	2,768,023.92	1,499,348.23	1,499,348.23
一年内到期的非流动负债				
其他流动负债	348,540.96	348,540.96	906,894.71	906,894.71
流动负债合计	11,432,597.57	11,432,597.57	12,028,811.68	12,028,811.68
递延收益				
租赁负债			675,943.47	675,943.47
递延所得税负债		433,125.17	185,794.62	4,668,977.06
非流动负债合计		433,125.17	861,738.09	5,344,920.53
负债总计	11,432,597.57	11,865,722.74	12,890,549.77	17,373,732.21
净资产	7,442,581.42	9,896,957.42	59,633,951.29	73,083,498.63
减：少数股东权益			29,220,636.13	35,810,914.33
合并取得的净资产	7,442,581.42	9,896,957.42	30,413,315.16	37,272,584.30

3、其他原因导致的合并范围的变动

宝德计算机系统股份有限公司在北京设立的子公司北京宝德自强计算机系统有限公司于 2024 年 5 月 6 日注销。

2024 年 3 月 11 日，本公司之子公司浙江慧博太梦科技有限公司在嘉兴市海盐县登记设立了慧博太梦（海盐）科技有限公司。

2024 年 5 月 8 日，本公司之子公司浙江慧博太梦科技有限公司在内江市登记设立了子公司慧博太梦（内江）数据科技有限公司。

2024 年 6 月 6 日，本公司之子公司北京慧博云通软件技术有限公司在苏州登记设立了子公司慧博云通（苏州）软件技术有限公司。

2024 年 6 月 7 日，本公司之子公司浙江慧博太梦科技有限公司在重庆市登记设立了子公司慧博太梦（重庆）科技有限公司。

2024 年 6 月 21 日，本公司在南京登记设立了子公司南京慧博云通科技有限公司。

2024 年 7 月 5 日，本公司之子公司 Hydsoft Co.,Limited 在日本登记设立了子公司慧博雲通株式会社。

2024 年 7 月 29 日，本公司之孙公司百硕同兴国际有限公司在香港登记设立了子公司百硕云科技有限公司。

2024 年 8 月 6 日，本公司之子公司杭州慧博金信科技有限公司在武汉登记设立了子公司慧博金信（武汉）科技有限公司。

2024 年 8 月 12 日，本公司之子公司 Hydsoft Co.,Limited 在保加利亚登记设立了子公司 HYDSOFT EOOD。

2024 年 9 月 27 日，本公司在上海登记设立了子公司慧博云通（上海）信息技术有限公司。

2025 年 2 月 18 日，本公司之子公司 Hydsoft Co.,Limited 在菲律宾登记设立了子公司 HYDSOFT PHILIPPINES INCORPORATED。

2025 年 3 月 4 日，本公司之子公司慧博云通国际有限公司在德国登记设立了子公司 HYDSOFT（Germany）Technologie GmbH。

4、在联营企业中的权益

(1) 重要的联营企业

联营企业名称	主要经营地	注册地	业务性质	持股比例(%)		对联营企业投资的会计处理方法
				直接	间接	
陕西长安计算科技有限公司	西安	西安	信息传输、软件和信息技术服务业		49.00	权益法

(2) 重要联营企业的主要财务信息

项 目	陕西长安计算科技有限公司	
	2025.7.31	2024.12.31
流动资产	666,882,857.96	640,062,490.62
非流动资产	58,417,849.74	125,422,299.91
资产合计	725,300,707.70	765,484,790.53
流动负债	460,940,581.67	476,150,783.32
非流动负债	65,555,196.15	65,356,087.89
负债合计	526,495,777.82	541,506,871.21
净资产	198,804,929.88	223,977,919.32
其中：少数股东权益		
归属于母公司的所有者权益	198,804,929.88	223,977,919.32
按持股比例计算的净资产份额	97,414,415.64	109,749,180.47
调整事项		
其中：商誉		
未实现内部交易损益		
减值准备		
其他		
对联营企业权益投资的账面价值	97,414,415.64	109,749,180.47
存在公开报价的权益投资的公允价值		

续：

项 目	陕西长安计算科技有限公司	
	2025 年 1-7 月	2024 年度
营业收入	245,105,265.89	1,204,236,359.64
净利润	-25,172,989.44	9,350,449.57
终止经营的净利润		
其他综合收益		
综合收益总额	-25,172,989.44	9,350,449.57
企业本期收到的来自联营企业的股利		

(3) 其他不重要联营企业的汇总财务信息

项目	2025.7.31/2025 年 1-7 月	2024.12.31/2024 年度
联营企业：		
投资账面价值合计	75,252,614.44	73,046,271.71
下列各项按持股比例计算的合计数		
净利润	-8,928,262.76	-2,586,673.78
其他综合收益		
综合收益总额	-8,928,262.76	-2,586,673.78

九、政府补助

1、计入其他应收款的政府补助

公司无计入其他应收款的政府补助。

2、计入递延收益的政府补助

分 类	2024.12.31	本期增加	本期减少	2025.7.31
与资产相关的政府补助	2,544,711.98	190,000.00	804,345.08	1,930,366.90
与收益相关的政府补助				
合 计	2,544,711.98	190,000.00	804,345.08	1,930,366.90

(续上表)

分 类	2023.12.31	本期增加	本期减少	2024.12.31
与资产相关的政府补助	4,569,588.98		2,024,877.00	2,544,711.98
与收益相关的政府补助				
合 计	4,569,588.98		2,024,877.00	2,544,711.98

计入递延收益的政府补助，后续采用总额法计量

种 类	2024.12.31	本期新增 补助金额	本期结转 计入损益 的金额	其他 变动	2025.7.31	本期结转计 入损益的列 报项目
与资产相关的政府补助：						
支撑多模态网络的软件定义 控制芯片	754,547.23	190,000.00	2,936.11		941,611.12	其他收益
面向人工智能的云端训练用 高密度集群服务器及关键零 部件	1,069,199.60		479,634.53		589,565.07	其他收益
面向国产计算芯片生态的技 术研究与开发	490,798.49		169,732.78		321,065.71	其他收益
2021 年技术攻关面上项目拟 资助项目-技术攻关面上项目	109,333.33		59,333.33		50,000.00	其他收益
基于龙芯 CPU 的宝德云存储 服务器技术及生产改造项目	120,833.33		92,708.33		28,125.00	其他收益
合 计	2,544,711.98	190,000.00	804,345.08		1,930,366.90	

（续上表）

种 类	2023.12.31	本期新增 补助金额	本期结转计 入损益的金 额	其他 变动	2024.12.31	本期新增补 助金额
与资产相关的政府补助：						
面向人工智能的云端训练用高密度集群服务器及关键零部件	2,225,951.15		1,156,751.55		1,069,199.60	其他收益
面向国产计算芯片生态的技术研究与开发	849,061.30		358,262.81		490,798.49	其他收益
支撑多模态网络的软件定义控制芯片	759,580.56		5,033.33		754,547.23	其他收益
2021 年技术攻关面上项目拟资助项目-技术攻关面上项目	269,333.33		160,000.00		109,333.33	其他收益
基于龙芯 CPU 的宝德云存储服务器技术及生产改造项目	370,833.33		250,000.00		120,833.33	其他收益
场地装修及租金补助	94,829.31		94,829.31			其他收益
合 计	4,569,588.98		2,024,877.00		2,544,711.98	

3、采用总额法计入当期损益的政府补助情况

种 类	2025 年 1-7 月计入 损益的金额	2024 年度计入 损益的金额	计入损益的列报项目
与资产相关的政府补助：			
面向人工智能的云端训练用高密度集群服务器及关键零部件	479,634.53	1,156,751.55	其他收益
面向国产计算芯片生态的技术研究与开发	169,732.78	358,262.81	其他收益
基于龙芯 CPU 的宝德云存储服务器技术及生产改造项目	92,708.33	250,000.00	其他收益
2021 年技术攻关面上项目拟资助项目-技术攻关面上项目	59,333.33	160,000.00	其他收益
支撑多模态网络的软件定义控制芯片	2,936.11	5,033.33	其他收益
场地装修及租金补助		94,829.31	其他收益
小计	804,345.08	2,024,877.00	
与收益相关的政府补助：			
产业发展专项扶持	3,422,600.00	16,462,570.00	其他收益
地方政府专项资金扶持补贴	1,522,000.00	2,293,664.87	其他收益
失业保险返还及稳岗补贴	560,839.75	755,170.36	其他收益
高新企业补贴	510,000.00	630,000.00	其他收益
一次性留工培训、扩岗补贴	361,789.95	50,789.53	其他收益
知识产权及科技创新补助	38,117.00	580,783.00	其他收益

研发投入资助		891,570.00	其他收益
其他	83,434.18	129,919.58	其他收益、营业外收入
小计	6,498,780.88	21,794,467.34	
合 计	7,303,125.96	23,819,344.34	

4、采用净额法冲减相关成本的政府补助情况

种 类	2025 年 1-7 月冲减 相关成本的金额	2024 年度冲减相 关成本的金额	冲减相关成本费用 的列报项目
与收益相关的政府补助：			
贷款贴息		159,536.80	财务费用
合计		159,536.80	

5、本年返还政府补助情况

公司 2025 年 1-7 月、2024 年度无返还政府补助的情况。

十、金融工具风险管理

本公司的主要金融工具包括货币资金、应收票据、应收账款、应收款项融资、其他应收款、其他流动资产、交易性金融资产、其他非流动金融资产、应付票据、应付账款、其他应付款、短期借款、一年内到期的非流动负债、长期借款、租赁负债及长期应付款。各项金融工具的详细情况已于相关附注内披露。与这些金融工具有关的风险，以及本公司为降低这些风险所采取的风险管理政策如下所述。本公司管理层对这些风险敞口进行管理和监控以确保将上述风险控制在限定的范围之内。

1、风险管理目标和政策

本公司从事风险管理的目标是在风险和收益之间取得适当的平衡，力求降低金融风险对本公司财务业绩的不利影响。基于该风险管理目标，本公司已制定风险管理政策以辨别和分析本公司所面临的风险，设定适当的风险可接受水平并设计相应的内部控制程序，以监控本公司的风险水平。本公司会定期审阅这些风险管理政策及有关内部控制系统，以适应市场情况或本公司经营活动的改变。本公司的内部审计部门也定期或随机检查内部控制系统的执行是否符合风险管理政策。

本公司的金融工具导致的主要风险是信用风险、流动性风险、市场风险（包括汇率风险和利率风险）。

董事会负责规划并建立本公司的风险管理架构，制定本公司的风险管理政策和相关指引并监督风险管理措施的执行情况。本公司已制定风险管理政策以识别和分析本公司所面临的风险，这些风险管理政策对特定风险进行了明确规定，涵盖了市场风险、信用风险和流动性风险管理等诸多方面。本公司定期评估市场环境及本公司经营活动的变化以决定是否对风险管理政策及系统进行更新。本公司的风险管理由风险管理委员会按照董事会批准的政策开展。风险管理委员会通过与本公司其他业务部门的紧密合作来识别、评价和规避相关风险。本公司内部审计部

门就风险管理控制及程序进行定期的审核，并将审核结果上报本公司的审计委员会。

本公司通过适当的多样化投资及业务组合来分散金融工具风险，并通过制定相应的风险管理政策减少集中于单一行业、特定地区或特定交易对手的风险。

（1）信用风险

信用风险，是指交易对手未能履行合同义务而导致本公司产生财务损失的风险。

本公司对信用风险按组合分类进行管理。信用风险主要产生于银行存款、应收票据、应收账款、其他应收款等。

本公司银行存款主要存放于国有银行和其他大中型上市银行，本公司预期银行存款不存在重大的信用风险。

对于应收票据、应收账款和其他应收款，本公司设定相关政策以控制信用风险敞口。本公司基于对客户的财务状况、信用记录及其他因素诸如目前市场状况等评估客户的信用资质并设置相应信用期。本公司会定期对客户信用记录进行监控，对于信用记录不良的客户，本公司会采用书面催款、缩短信用期或取消信用期等方式，以确保本公司的整体信用风险在可控的范围内。

本公司所承受的最大信用风险敞口为资产负债表中每项金融资产的账面金额。本公司没有提供任何其他可能令本公司承受信用风险的担保。

截至 2025 年 7 月 31 日，本公司应收账款中，前五大客户的应收账款占本公司应收账款总额的 38.00%（2024 年 12 月 31 日： 57.71%）；截至 2025 年 7 月 31 日，本公司其他应收款中，欠款金额前五大公司的其他应收款占本公司其他应收款总额的 96.38%（2024 年 12 月 31 日： 96.73 %）。

（2）流动性风险

流动性风险，是指本公司在履行以交付现金或其他金融资产结算的义务时遇到资金短缺的风险。

管理流动风险时，本公司保持管理层认为充分的现金及现金等价物并对其进行监控，以满足本公司经营需要，并降低现金流量波动的影响。本公司管理层对银行借款的使用情况进行监控并确保遵守借款协议。同时从主要金融机构获得提供足够备用资金的承诺，以满足短期和长期的资金需求。

本公司通过经营业务产生的资金及银行及其他借款来筹措营运资金。

（3）市场风险

金融工具的市场风险，是指金融工具的公允价值或未来现金流量因市场价格变动而发生波动的风险，包括利率风险、汇率风险和其他价格风险。

利率风险

利率风险，是指金融工具的公允价值或未来现金流量因市场利率变动而发生波动的风险。利率风险可源于已确认的计息金融工具和未确认的金融工具。

本公司的利率风险主要产生于长期银行借款。浮动利率的金融负债使本公司面临现金流量利率风险，固定利率的金融负债使本公司面临公允价值利率风险。本公司根据当时的市场环境来决定固定利率及浮动利率合同的相对比例，并通过定期审阅与监察维持适当的固定和浮动利率工具组合。

本公司密切关注利率变动对本公司利率风险的影响。本公司目前并未采取利率对冲政策。但管理层负责监控利率风险，并将于需要时考虑对冲重大利率风险。利率上升会增加新增带息债务的成本以及本公司尚未付清的以浮动利率计息的带息债务的利息费用，并对本公司的财务业绩产生重大的不利影响，管理层会依据最新的市场状况及时做出调整，这些调整可能是进行利率互换的安排来降低利率风险。

汇率风险

汇率风险，是指金融工具的公允价值或未来现金流量因外汇汇率变动而发生波动的风险。汇率风险可源于以记账本位币之外的外币进行计价的金融工具。

本公司的主要经营位于中国境内，主要业务以人民币结算。但本公司已确认的外币资产和负债及未来的外币交易（外币资产和负债及外币交易的计价货币主要为美元）依然存在外汇风险。

期末，本公司持有的外币金融资产和外币金融负债折算成人民币的金额列示如下（单位：人民币元）：

项 目	外币负债		外币资产	
	2025.7.31	2024.12.31	2025.7.31	2024.12.31
美元	524,563,975.76	886,665,074.50	1,116,794,480.59	678,019,763.66
欧元			4,271,659.73	3,406,390.18
港币	1,810,432.00	182,027.36	2,708,762.99	6,668,614.36
日元	377,967.65	138.69	1,417,158.15	1,121,368.20
新加坡元	116,333.79	87,247.27	914,303.46	395,552.01
合 计	526,868,709.20	886,934,487.82	1,126,106,364.92	689,611,688.41

本公司密切关注汇率变动对本公司汇率风险的影响。本公司持续监控集团外币交易和外币资产及负债的规模，以最大程度降低面临的外汇风险；为此，本公司可能会以签署远期外汇合约的方式来达到规避外汇风险的目的。

于 2025 年 7 月 31 日，对于本公司各类美元金融资产和美元金融负债，假设人民币对美元升值或贬值 10%，而其他因素保持不变，则会导致本公司股东权益及净利润均增加或减少 59,223,050.48 元（于 2024 年 12 月 31 日：约 20,864,531.08 元）。

其他价格风险

其他价格风险,是指汇率风险和利率风险以外的市场价格变动而发生波动的风险,无论这些变动是由于与单项金融工具或其发行方有关的因素而引起的,还是由于与市场内交易的所有类似金融工具有关的因素而引起的。其他价格风险可源于商品价格、股票市场指数、权益工具价格以及其他风险变量的变化。

本公司密切关注价格变动对本公司权益证券投资价格风险的影响。本公司目前并未采取任何措施规避其他价格风险。但管理层负责监控其他价格风险,并将于需要时考虑采取持有多种权益证券组合的方式降低权益证券投资的价格风险。

2、资本管理

本公司资本管理政策的目标是为了保障本公司能够持续经营,从而为股东提供回报,并使其他利益相关者获益,同时维持最佳的资本结构以降低资本成本。

为了维持或调整资本结构,本公司可能会调整融资方式、调整支付给股东的股利金额、向股东返还资本、发行新股与其他权益工具或出售资产以减低债务。

本公司以资产负债率(即总负债除以总资产)为基础对资本结构进行监控。于 2025 年 7 月 31 日,本公司的资产负债率为 60.10%(于 2024 年 12 月 31 日: 59.61%)。

十一、公允价值

按照在公允价值计量中对计量整体具有重大意义的最低层次的输入值,公允价值层次可分为:

- 第一层次: 相同资产或负债在活跃市场中的报价(未经调整的)。
- 第二层次: 直接(即价格)或间接(即从价格推导出)地使用除第一层次中的资产或负债的市场报价之外的可观察输入值。
- 第三层次: 资产或负债使用了任何非基于可观察市场数据的输入值(不可观察输入值)。

1、以公允价值计量的项目和金额

期末, 以公允价值计量的资产及负债按上述三个层次列示如下:

项 目	第一层次公 允价值计量	第二层次公 允价值计量	第三层次公 允价值计量	合计
一、持续的公允价值计量				
(一) 交易性金融资产				
理财产品		3,059,435.77		3,059,435.77
(二) 衍生金融资产	20,000.00			20,000.00
(三) 应收款项融资			16,698,689.97	16,698,689.97
(四) 其他权益工具投资			15,000,000.00	15,000,000.00
(五) 其他非流动金融资产			984,600.00	984,600.00
持续以公允价值计量的资产总额	20,000.00	3,059,435.77	32,683,289.97	35,762,725.74

本年度，本公司的金融资产及金融负债的公允价值计量未发生第一层次和第二层次之间的转换，亦无转入或转出第三层次的情况。

对于在活跃市场上交易的金融工具，本公司以其活跃市场报价确定其公允价值；对于不在活跃市场上交易的金融工具，本公司采用估值技术确定其公允价值。所使用的估值模型主要为公允价值模型等。估值技术的输入值主要包括汇率。

2、不以公允价值计量但披露其公允价值的项目和金额

本公司以摊余成本计量的金融资产和金融负债主要包括：货币资金、应收票据、应收账款、合同资产、其他应收款、短期借款、应付票据、应付账款、其他应付款、一年内到期的长期借款、长期应付款、长期借款等。

十二、关联方及关联交易

1、本公司的母公司情况

本公司实际控制人为自然人余浩，孟燕菲为公司实际控制人余浩之配偶。

2、本公司的子公司情况

子公司情况详见附注八、1。

3、本公司的联营企业情况

其他不重要联营企业情况详见附注八、4。

本期与本公司发生关联方交易，或前期与本公司发生关联方交易形成余额的联营企业情况如下：

联营企业名称	与本公司关系
北京慧博云端信息技术有限公司	本公司之联营企业
北京云雀智享科技有限公司	本公司之联营企业
杭州慧博天听科技有限公司	本公司之联营企业
北京慧博元年科技有限公司	本公司之联营企业
深圳麦亚信数智科技有限公司	本公司之联营企业
思品云（深圳）科技有限公司	本公司之联营企业
陕西长安计算科技有限公司	本公司之联营企业
江苏北联宝德计算机系统有限公司	本公司之联营企业

4、本公司的其他关联方情况

关联方名称	与本公司关系
陈兴全	基于实质重于形式认定为关联方
何琴	基于实质重于形式认定为关联方
刘天舒	基于实质重于形式认定为关联方

于彬	基于实质重于形式认定为关联方
李鑫	基于实质重于形式认定为关联方
薛平	基于实质重于形式认定为关联方
陈银素	基于实质重于形式认定为关联方
陈洁芳	基于实质重于形式认定为关联方
陈力杰	基于实质重于形式认定为关联方
李瑞杰	基于实质重于形式认定为关联方
张云霞	基于实质重于形式认定为关联方
李逸龙	基于实质重于形式认定为关联方
梁小蕾	基于实质重于形式认定为关联方
北京汉鼎创新资产管理有限公司	基于实质重于形式认定为关联方
深圳市宝德科技有限公司	基于实质重于形式认定为关联方
深圳市百年慎初酒业营销有限公司	基于实质重于形式认定为关联方
乐山高新投资发展（集团）有限公司	基于实质重于形式认定为关联方
广州宝云信息科技有限公司	基于实质重于形式认定为关联方
广州宝云大数据技术有限公司	基于实质重于形式认定为关联方
深圳中青宝互动网络股份有限公司	基于实质重于形式认定为关联方
福建省星汉智能科技有限公司	基于实质重于形式认定为关联方
深圳市英捷迅实业发展有限公司	基于实质重于形式认定为关联方
深圳市宝德投资控股有限公司	基于实质重于形式认定为关联方
深圳鸿德房地产开发有限公司	基于实质重于形式认定为关联方
深圳市速必拓网络科技有限公司	基于实质重于形式认定为关联方
霍尔果斯宝德创业投资有限公司	基于实质重于形式认定为关联方
霍尔果斯鹏德创业投资有限公司	基于实质重于形式认定为关联方
深圳市宝德宝芯科技有限公司	基于实质重于形式认定为关联方
北京海云捷迅科技股份有限公司	基于实质重于形式认定为关联方

5、关联交易情况

（1）关联采购与销售情况

①采购商品、接受劳务

关联方	关联交易内容	2025 年 1-7 月	2024 年度
深圳市宝德科技有限公司	接受劳务	3,384,664.35	6,140,345.92
思品云（深圳）科技有限公司	接受劳务	212,389.38	
北京云雀智享科技有限公司	接受劳务	61,342.83	513,274.34
广州宝云信息科技有限公司	接受劳务	16,857.80	7,224.77
深圳麦亚信数智科技有限公司	接受劳务		315,416.04
乐山高新投资发展（集团）有限公司	接受劳务		101,869.19
深圳市百年慎初酒业营销有限公司	采购商品	1,284,099.11	2,737,713.27

慧博云通科技股份有限公司
备考合并财务报表附注
2025 年 1-7 月、2024 年度（除特别注明外，金额单位为人民币元）

陕西长安计算科技有限公司	采购商品	1,183,097.35	
深圳中青宝互动网络股份有限公司	采购商品		18,160.38

② 出售商品、提供劳务

关联方	关联交易内容	2025 年 1-7 月	2024 年度
北京慧博元年科技有限公司	提供劳务	938,829.54	1,196,764.19
陕西长安计算科技有限公司	销售商品	100,542,948.03	410,080,009.99
江苏北联宝德计算机系统有限公司	销售商品	16,688,546.48	24,192,955.87
深圳中青宝互动网络股份有限公司	销售商品	180,818.58	46,082.94
福建省星汉智能科技有限公司	销售商品		110,389,878.41
深圳市英捷迅实业发展有限公司	销售商品		814.16

(2) 关联租赁情况

① 公司出租

承租方名称	租赁资产种类	2025 年 1-7 月确 认的租赁收益	2024 年度确认的 租赁收益
思品云（深圳）科技有限公司	办公工位		27,522.94
杭州慧博天听科技有限公司	办公工位		23,482.57

② 公司承租

出租方名称	租赁资 产种类	简化处理的短期租 赁和低价值资产租 赁的租金费用	2025 年 1-7 月		
			支付的租 金	承担的租 赁负债利 息支出	增加的使用 权资产
深圳市宝德科技 有限公司	房屋	667,069.97	8,690,814.30	462,045.78	11,991,488.89
广州宝云大数据 技术有限公司	房屋	17,074.54	14,449.54		

续：

出租方名称	租赁资 产种类	简化处理的短期租 赁和低价值资产租 赁的租金费用	2024 年度		
			支付的租金	承担的租 赁负债利 息支出	增加的使用 权资产
深圳市宝德科技 有限公司	房屋	1,365,852.35	14,210,814.43	507,595.58	9,024,045.99

(3) 关联担保情况

本公司作为被担保方

担保方	担保金额	担保起始日	担保终止日	担保是否已经履行完毕
余浩、孟燕菲（注 1）	18,000,000.00	2023-2-7	2024-3-5	是
陈兴全、何琴（注 2）	3,200,000.00	2023-3-3	2024-3-3	是
陈兴全、何琴（注 3）	5,000,000.00	2023-2-28	2024-2-27	是
深圳市宝德投资控股有限公司、深圳市宝德科技有限公司、深圳鸿德房地产开发有限公司、深圳市速必拓网络科技有限公司、李瑞杰、张云霞	550,000,000.00	2020-1-1	2025-12-31	否
深圳市宝德投资控股有限公司、李瑞杰、张云霞	50,000,000.00	2022-7-12	2024-7-12	是
深圳市宝德投资控股有限公司、李瑞杰、张云霞	250,000,000.00	2022-8-8	2026-4-27	否
深圳市宝德投资控股有限公司、李瑞杰、张云霞	100,000,000.00	2022-8-23	2024-8-22	是
深圳市宝德投资控股有限公司、李瑞杰	USD15,000,000.00	2022-12-30	2027-12-30	否
深圳市宝德投资控股有限公司、李瑞杰	USD5,000,000.00	2022-12-30	2027-12-30	否
深圳市宝德投资控股有限公司、李瑞杰	108,000,000.00	2023-2-3	2024-2-3	是
深圳市宝德投资控股有限公司、李瑞杰、张云霞	84,000,000.00	2023-6-7	2027-6-16	否
深圳市宝德投资控股有限公司、深圳市宝德科技有限公司、深圳鸿德房地产开发有限公司、深圳市速必拓网络科技有限公司、李瑞杰、张云霞、李逸龙	2,915,000,000.00	2023-7-1	2029-12-31	否
深圳市宝德投资控股有限公司、李瑞杰、张云霞	290,000,000.00	2023-8-22	2024-4-26	是
深圳市宝德投资控股有限公司、李瑞杰、张云霞	35,000,000.00	2023-9-22	2024-9-22	是
深圳市宝德投资控股有限公司、李瑞杰、张云霞、李逸龙	200,000,000.00	2023-11-3	2025-4-16	是
李瑞杰、张云霞	200,000,000.00	2023-12-14	2024-12-14	是
深圳市宝德投资控股有限公司、李瑞杰、张云霞	1,000,000,000.00	2023-12-20	2025-8-11	否
李瑞杰、张云霞	50,000,000.00	2023-12-21	2024-12-27	是
深圳市宝德投资控股有限公司、李瑞杰	45,000,000.00	2024-1-9	2025-12-31	否

慧博云通科技股份有限公司

备考合并财务报表附注

2025 年 1-7 月、2024 年度（除特别注明外，金额单位为人民币元）

深圳市宝德投资控股有限公司	60,000,000.00	2024-1-16	2025-1-15	是
李瑞杰	60,000,000.00	2024-1-16	2025-1-15	是
深圳市宝德投资控股有限公司、李瑞杰、张云霞	50,000,000.00	2024-3-7	2025-3-7	是
李瑞杰、张云霞	20,000,000.00	2024-3-18	2025-3-18	是
深圳市宝德投资控股有限公司、李瑞杰	108,000,000.00	2024-3-20	2025-3-20	是
深圳市宝德投资控股有限公司、李瑞杰	200,000,000.00	2024-4-1	2025-3-31	是
深圳市宝德投资控股有限公司、李瑞杰、张云霞	2,500,000,000.00	2024-5-16	2025-5-15	是
深圳市宝德投资控股有限公司、李瑞杰	240,000,000.00	2024-6-21	2025-6-20	是
李瑞杰、张云霞	84,000,000.00	2024-7-25	2025-7-25	是
深圳市宝德投资控股有限公司、深圳市速必拓网络科技有限公司、李瑞杰、张云霞	100,000,000.00	2024-7-26	2025-7-26	是
深圳市宝德投资控股有限公司、李瑞杰、张云霞、李逸龙	30,000,000.00	2024-8-12	2025-8-12	否
深圳市宝德投资控股有限公司、李瑞杰、张云霞、李逸龙	550,000,000.00	2024-9-23	2025-9-6	否
深圳市宝德投资控股有限公司、李瑞杰、张云霞	300,000,000.00	2024-9-24	2025-6-24	是
李瑞杰、张云霞、李逸龙	300,000,000.00	2024-9-26	2025-9-26	否
深圳市宝德投资控股有限公司、李瑞杰、张云霞、李逸龙	50,000,000.00	2024-12-10	2025-12-10	否
李瑞杰、张云霞、李逸龙	1,906,000,000.00	2024-12-11	2026-12-11	否
深圳市宝德投资控股有限公司、李瑞杰、张云霞、李逸龙	1,550,000,000.00	2025-3-10	2025-9-6	否
深圳市宝德投资控股有限公司、李瑞杰、张云霞	60,000,000.00	2025-4-2	2026-10-2	否
李瑞杰、张云霞、李逸龙	100,000,000.00	2025-6-20	2026-6-20	否

注 1: 根据兴业银行北京经济技术开发区支行与慧博科技签订的《额度授信合同》以及与余浩、孟燕菲分别签订的《最高额保证合同》，余浩、孟燕菲对兴业银行以最高额度为限向慧博科技连续提供的一系列债务承担连带保证责任。兴业银行所提供的最高债权本金额为人民币 20,000 万元。截至 2025 年 7 月 31 日，所担保的借款本金余额为人民币 0 万元。

注 2: 根据兴业银行股份有限公司深圳中心区支行与陈兴全、何琴签订的《保证合同》，陈兴全、何琴对兴业银行以最高额度为限向麦亚信连续提供的一系列债

务承担连带保证责任。兴业银行所提供的最高债权本金额为人民币 500 万元。截至 2025 年 7 月 31 日，所担保的借款本金余额为人民币 0 万元。

注 3: 根据交通银行股份有限公司深圳分行与陈兴全、何琴签订的《保证合同》，陈兴全、何琴对交通银行以最高额度为限向麦亚信连续提供的一系列债务承担连带保证责任。交通银行所提供的最高债权本金额为人民币 500 万元。截至 2025 年 7 月 31 日，所担保的借款本金余额为人民币 0 万元。

(4) 资金拆借

2025 年 1-7 月资金拆出情况

借入方	借出方	期初余额	当期借出金额	当期收款金额	期末余额
深圳市宝德投资控股有限公司	宝德计算	1,354,967,524.76	1,071,772,617.37	804,510,219.68	1,622,229,922.45

2024 年度资金拆出情况

借入方	借出方	期初余额	当期借出金额	当期收款金额	期末余额
深圳市宝德投资控股有限公司	宝德计算	38,282,789.42	1,971,953,237.51	655,268,502.17	1,354,967,524.76

报告期内，上述资金拆借计提利息情况如下：

关联方	2025 年 1-7 月	2024 年度
深圳市宝德投资控股有限公司	36,903,386.72	49,603,523.86

报告期内，宝德计算存在向上述关联方的资金拆借，形成了一定金额的资金拆出并产生相应的利息，截止本报告签署日，上述拆借本金及其利息、业绩对赌款及其利息已完成清偿。

(5) 其他关联交易

根据宝德计算与深圳市宝德智通科技有限公司（2024 年 4 月更名为深圳市宝德宝芯科技有限公司）签订的《商标使用许可协议》，宝德计算无偿授权宝德智通使用注册号为 12082119 的商标，许可使用的期限为 2021 年 2 月 9 日至 2025 年 6 月 13 日（与商标注册有效期限一致）。

6、关联方应收应付款项

(1) 应收关联方款项

项目名称	关联方	2025.7.31		2024.12.31	
		账面余额	坏账准备	账面余额	坏账准备
预付款项	陕西长安计算科技有限公司			6,654,722.38	
应收账款	陕西长安计算科技有限公司	21,326,131.51	426,522.63		

慧博云通科技股份有限公司
备考合并财务报表附注
2025 年 1-7 月、2024 年度（除特别注明外，金额单位为人民币元）

应收账款	福建省星汉智能科技有限公司	1,896,000.00	284,400.00	1,896,000.00	37,920.00
应收账款	北京慧博元年科技有限公司	1,834,806.77	91,740.34	839,647.45	41,982.37
应收账款	北京慧博云端信息技术有限公司	498,000.00	251,888.40	498,000.00	50,298.00
应收账款	江苏北联宝德计算机系统有限公司	440,728.00	84,582.56	440,728.00	165,762.56
应收账款	广州宝云信息科技有限公司	352,228.00	176,114.00	352,228.00	232,874.40
应收账款	深圳中青宝互动网络股份有限公司	37,480.00	749.60		
应收账款合计		26,385,374.28	1,315,997.53	4,026,603.45	528,837.33
其他应收款	深圳市宝德投资控股有限公司	1,781,753,245.46		1,530,186,553.78	
其他应收款	霍尔果斯宝德创业投资有限公司	90,811,865.9 9		86,316,919.47	
其他应收款	霍尔果斯鹏德创业投资有限公司	90,811,865.9 9		86,316,919.47	
其他应收款	陈兴全	10,210,154.09	909,260.98	9,118,247.52	606,558.43
其他应收款	刘天舒	4,075,001.83	407,500.18	4,075,001.83	407,500.18
其他应收款	深圳市宝德科技有限公司	967,767.00	105,233.34	1,420,859.60	186,711.79
其他应收款合计		1,797,006,168.38	1,421,994.50	1,717,434,501.67	1,200,770.40

(2) 应付关联方款项

项目名称	关联方	2025.7.31	2024.12.31
应付账款	陕西长安计算科技有限公司	1,183,097.35	
应付账款	北京云雀智享科技有限公司	388,159.96	359,292.04
应付账款	北京海云捷迅科技股份有限公司	50,000.00	50,000.00
应付账款合计		1,621,257.31	409,292.04
合同负债	江苏北联宝德计算机系统有限公司	11,825,801.93	11,062,943.56
合同负债	陕西长安计算科技有限公司		243,041,700.69
合同负债合计		11,825,801.93	254,104,644.25
其他流动负债	江苏北联宝德计算机系统有限公司	1,537,354.25	1,438,182.66
其他流动负债	陕西长安计算科技有限公司		31,595,421.09
其他流动负债合计		1,537,354.25	33,033,603.75
其他应付款	刘天舒	3,345,000.00	3,345,000.00
其他应付款	深圳市宝德科技有限公司	2,172,464.63	723,455.35
其他应付款	北京汉鼎创新资产管理有限公司	1,000,000.00	2,000,000.00
其他应付款	薛平	918,000.00	918,000.00
其他应付款	陕西长安计算科技有限公司	843,801.92	843,801.92
其他应付款	深圳市百年慎初酒业营销有限公司	652,726.42	398,294.42

其他应付款	李鑫	647,749.00	647,749.00
其他应付款	陈力杰	140,500.00	140,500.00
其他应付款	广州宝云大数据技术有限公司	2,625.00	
其他应付款	梁小蕾	1,100.00	
其他应付款	深圳市宝德投资控股有限公司		61,560,783.46
其他应付款	于彬		1,404,000.00
其他应付款	陈银素		542,437.50
其他应付款	陈洁芳		325,462.50
其他应付款合计		9,723,966.97	72,849,484.15

十三、股份支付

1、2025 年 1-7 月股份支付情况

（1）股份支付总体情况

授予对象类别	本期授予		本期行权		本期解锁		本期失效	
	数量 (万股)	金额	数量	金额	数量	金额	数量 (万股)	金额
董事、高级管理人员、核心技术人员、业务骨干	661.81	73,259,265.88					52.22	1,649,860.71

期末发行在外的股票期权和限制性股票

授予对象类别	期末发行在外的股票期权		期末发行在外的限制性股票	
	行权价格的范围	合同剩余期限	行权价格的范围	合同剩余期限
董事、高级管理人员、核心技术人员、业务骨干	19.15 元/股	6 个月、8 个月、18 个月、20 个月	9.50 元/股 12.65 元/股	6 个月、8 个月、18 个月、20 个月 7 个月、19 个月、31 个月、43 个月
董事、高级管理人员、核心技术人员、业务骨干			1.00 -2.00 元/股	20 个月

（2）以权益结算的股份支付情况

授予日权益工具公允价值的确定方法	Black-Scholes 模型	参考授予日近期市场估值
授予日权益工具公允价值的重要参数	股价波动率选取创业板指数历史波动率、无风险收益率、授予价格	不适用
可行权权益工具数量的确定依据	在等待期内每个资产负债表日，公司根据最新取得的可行权职工人数变动、业绩变动等后续信息作出最佳估计，修正预计可行权的权益工具数量，以作出可行权权益工具数量最佳估计	按预计可行权的数量确定
本期估计与上期估计有重大差异的原因	无重大差异	无重大差异

以权益结算的股份支 付计入资本公积的累 计金额	58,450,194.48	42,251,280.56
-------------------------------	---------------	---------------

(3) 以现金结算的股份支付情况

不适用

(4) 本期股份支付费用

授予对象类别	以权益结算的股份支付费用
董事、高级管理人员、核心技术人员、业务骨干	32,204,019.45

(5) 股份支付的修改、终止情况

本公司本期不存在股份支付修改和终止情况。

2、2024 年股份支付情况

(1) 股份支付总体情况

授予对象类别	本期授予		本期行权		本期解锁		本期失效	
	数量 (万股)	金额	数量	金额	数量	金额	数量 (万股)	金额
董事、高级管理人员、核 心技术人员、业务骨干	1,743.79	54,400,419.43					684.13	17,527,112.05

期末发行在外的股票期权和限制性股票

授予对象类别	期末发行在外的股票期权		期末发行在外的限制性股票	
	行权价格的范围	合同剩 余期限	行权价格的范围	合同剩 余期限
董事、高级管理人员、核 心技术人员、业务骨干	19.23 元/股	15 个月、 27 个月	9.58 元/股	15 个月、27 个月
董事、高级管理人员、核 心技术人员、业务骨干			1.00-2.00 元/股	24 个月

(2) 以权益结算的股份支付情况

授予日权益工具公允价值的 确定方法	Black-Scholes 模型	参考授予日近期市 场估值
授予日权益工具公允价值 的重要参数	股价波动率选取创业板指数历史波 动率、无风险收益率、授予价格 在等待期内每个资产负债表日，公 司根据最新取得的可行权职工人数 变动、业绩变动等后续信息作出最 佳估计，修正预计可行权的权益工 具数量，以作出可行权权益工具数 量最佳估计	不适用
可行权权益工具数量的确定 依据		按预计可行权的数 量确定
本期估计与上期估计有重大	无重大差异	无重大差异

差异的原因		
以权益结算的股份支付计入资本公积的累计金额	13,392,358.35	34,600,534.89

(3) 以现金结算的股份支付情况

不适用

(4) 本期股份支付费用

授予对象类别	以权益结算的股份支付费用
董事、高级管理人员、核心技术人员、业务骨干	20,309,416.66

(5) 股份支付的修改、终止情况

本公司本期不存在股份支付修改和终止情况。

十四、承诺及或有事项

1、重要的承诺事项

已签约但尚未于财务报表中确认的资本承诺	2025.7.31	2024.12.31
对外投资承诺	1,650,000.00	1,650,000.00

截至 2025 年 7 月 31 日，本公司不存在其他应披露的承诺事项。

2、或有事项

(1) 未决诉讼仲裁形成的或有负债及其财务影响

原告	被告	案由	受理法院	标的额	案件进展情况
深圳市凌雄科技有限公司	深圳市麦亚信科技有限公司	租赁合同纠纷	深圳市福田区人民法院	7,728,121.46	审理中

深圳市凌雄科技有限公司作为原告告诉本公司之控股子公司麦亚信租赁合同纠纷案 2023 年 7 月，深圳市凌雄科技有限公司（以下简称凌雄科技）向深圳市福田区人民法院提交《民事起诉状》，就凌雄科技与本公司下属公司深圳市麦亚信科技有限公司签署的《租赁服务合同》项下产生的争议，凌雄科技请求解除与被告签订的《租赁服务合同》，并赔偿租赁设备金额合计 9,689,497.11 元。2024 年 8 月 5 日，深圳市福田区人民法院做出判决如下：1.原告深圳市凌雄科技有限公司与被告深圳市麦亚信科技有限公司签订的《租赁服务合同》于 2023 年 8 月 28 日解除；2.被告深圳市麦亚信科技有限公司向原告深圳市凌雄科技有限公司赔偿未能归还的 446 台设备的损失 6,053,478.48 元；3.被告深圳市麦亚信科技有限公司向原告深圳市凌雄科技有限公司支付逾期租金 1,449,552.06 元；4.被告深圳市麦亚信科技有限公司向原告深圳市凌雄科技有限公司支付违约金 225,090.92 元；5.本案应由被告负担的案件受理费、保全费合计 68,876.95 元。

被告以一审判决认定事实、适用法律错误，并程序违法为由，上诉至广东省深圳市中级人民法院提出上诉，截至本报告报出日，该上诉程序尚在进行中。

综上，由于上诉程序尚在进行中，本公司基于谨慎性原则，按照判决的设备赔偿款与违约金金额的 50%预提了预计负债。

(2) 宝德计算为其他单位提供债务担保形成的或有负债及其财务影响

被担保单位名称	担保事项	担保起始日	担保到期日	担保是否已经履行完毕
宝通集团有限公司	USD12,000,000.00	2024-6-26	2025-11-27	否
广西数广宝德信息科技有限公司	33,000,000.00	2023-7-25	2024-7-25	是
宝通集团有限公司	USD25,000,000.00	2023-9-1	2025-9-1	是
宝通集团有限公司	USD6,000,000.00	2021-3-31	2024-3-30	是
宝通集团有限公司	USD12,000,000.00	2021-12-30	2027-8-23	是
宝通集团有限公司	USD18,000,000.00	2022-12-30	2027-12-30	是
宝通集团有限公司	USD6,000,000.00	2022-12-30	2027-12-30	是
宝通集团有限公司	45,000,000.00	2024-1-9	2025-12-31	是
宝通集团有限公司	HK35,000,000.00	2023-3-23	2024-6-22	是
北京宝德自强计算机技术有限公司	8,000,000.00	2024-4-11	2026-4-11	是

截至 2025 年 7 月 31 日，本公司不存在其他应披露的或有事项。

十五、资产负债表日后事项

1、合并范围变化

(1) 非同一控制下企业合并

2025 年 6 月，本公司之子公司深圳市麦亚信科技有限公司在浙江产权交易所通过竞价方式以人民币 2,000.00 万元的价格受让浙江浙商金控有限公司持有的浙江浙商未来科技有限公司 100%股权，并于 2025 年 6 月 20 日签署《浙江浙商未来科技有限公司 100%股权交易合同》。

本公司将 2025 年 8 月 1 日作为购买日，自购买日后将浙江浙商未来科技有限公司纳入本公司合并报表范围。

(2) 股权转让

2025 年 9 月 12 日，本公司 2025 年第二次临时股东会审议通过《关于出售全资子公司股权暨关联交易的议案》。本公司以 8,000 万元人民币的交易对价向控股股东深圳申晖控股有限公司转让本公司持有的北京慧博云通科技有限公司 100%股权。上述交易已在 2025 年 9 月 30 日完成，交易完成后，本公司丧失对北京慧博云通科技有限公司的控制权，不再将其纳入合并报表范围。同时，本公司及子公司将租赁北京慧博云通科技有限公司持有的位于北京经济技术开发区康定街甲 18 号 B

栋的相关场所作为公司办公场地，租赁总面积不超过 4,500 平方米，租赁期三年，租赁期内房屋租赁费用合计不超过 2,000 万元。

2025 年 10 月 28 日，宝德计算向深圳市宝酷龙网络科技有限公司转让其持有的湖南宝德自强计算机有限公司 90%的股权，交易对价为 835.19 万元、向深圳市宝德宝藏数字能源科技有限公司转让其持有湖南宝德自强计算机有限公司 10%的股权，交易对价为 92.80 万元，交易完成后，宝德计算不再将湖南宝德纳入合并报表范围。

2、与关联方共同投资预计构成关联交易事项

2025 年 9 月 13 日，本公司控股股东深圳申晖控股有限公司控制的关联方北京申晖金婺信息产业合伙企业（有限合伙）（以下简称“申晖金婺”）和浙江省人民政府国有资产监督管理委员会控制的杭州产投致兴股权投资合伙企业（有限合伙）（以下简称“产投致兴”）与宝德计算控股股东霍尔果斯宝德创业投资有限公司（以下简称“霍尔果斯宝德”）、深圳市宝德云计算研究院有限公司（以下简称“宝德研究院”）等相关方签署《股份转让协议》，申晖金婺以现金方式向霍尔果斯宝德和宝德研究院收购其合计持有的宝德计算 22.0875%股份，产投致兴以现金方式向霍尔果斯宝德收购其持有的宝德计算 10.0000%股份。本次交易完成后，申晖金婺将持有宝德计算 22.0875%股份，并取得其控制权，公司实际控制人余浩将成为宝德计算实际控制人。

截至 2025 年 10 月 21 日，申晖金婺受让霍尔果斯宝德和宝德研究院合计持有的宝德计算 22.0875%股份已完成过户手续，且申晖金婺已经完成全额的对价款支付。

本公司本次重大资产重组交易预计将形成与关联方共同投资宝德计算的情形，构成关联交易。

截至本备考财务报告批准报出日，本公司不存在其他应披露的资产负债表日后事项。

十六、其他重要事项

截至本备考财务报告批准报出日，本公司不存在应披露的其他重要事项。

十七、补充资料

1、当期非经常性损益明细表

项 目	2025 年 1-7 月	2024 年度
非流动性资产处置损益，包括已计提资产减值准备的冲销部分	-135,925.80	1,588,941.54
计入当期损益的政府补助，但与公司正常经营业务密切相关、符合国家政策规定、按照确定的标准享有、对公司损益产生持续影响的政府补助除外	6,497,345.88	21,954,004.14

除同公司正常经营业务相关的有效套期保值业务外,非金融企业持有金融资产和金融负债产生的公允价值变动损益以及处置金融资产和金融负债产生的损益	-57,842.43	445,237.72
计入当期损益的对非金融企业收取的资金占用费	44,006,751.51	49,603,523.86
委托他人投资或管理资产的损益		-596,200.00
对外委托贷款取得的损益		
因不可抗力因素,如遭受自然灾害而产生的各项资产损失		
单独进行减值测试的应收款项减值准备转回	459,971.32	2,053,324.03
企业取得子公司、联营企业及合营企业的投资成本小于取得投资时应享有被投资单位可辨认净资产公允价值产生的收益		
同一控制下企业合并产生的子公司期初至合并日的当期净损益		
非货币性资产交换损益		
债务重组损益		
企业因相关经营活动不再持续而发生的一次性费用,如安置职工的支出等		
因税收、会计等法律、法规的调整对当期损益产生的一次性影响		
因取消、修改股权激励计划一次性确认的股份支付费用		
对于现金结算的股份支付,在可行权日之后,应付职工薪酬的公允价值变动产生的损益		
采用公允价值模式进行后续计量的投资性房地产公允价值变动产生的损益		
交易价格显失公允的交易产生的收益		
与公司正常经营业务无关的或有事项产生的损益		
受托经营取得的托管费收入		
除上述各项之外的其他营业外收入和支出	-3,409,033.44	-1,457,204.86
其他符合非经常性损益定义的损益项目	52,815.00	
非经常性损益总额	47,414,082.04	73,591,626.43
减: 非经常性损益的所得税影响数	7,088,358.02	12,226,086.42
非经常性损益净额	40,325,724.02	61,365,540.01
减: 归属于少数股东的非经常性损益净影响数(税后)	723,171.86	1,335,734.00
归属于公司普通股股东的非经常性损益	39,602,552.16	60,029,806.01

2、净资产收益率和每股收益

2025 年 1-7 月

报告期利润	加权平均净资产 收益率	每股收益	
		基本每股收益	稀释每股收益
归属于公司普通股股东的净利润	-1.59%	-0.1128	-0.1128
扣除非经常性损益后归属于公司普通股股东的净利润	-2.61%	-0.1853	-0.1853

2024 年度

报告期利润	加权平均净资产 收益率	每股收益	
		基本每股收益	稀释每股收益
归属于公司普通股股东的净利润	3.78%	0.2859	0.2859
扣除非经常性损益后归属于公司普通股股东的净利润	2.33%	0.1760	0.1760



注册会计师工作单位变更事项登记
Registration of the Change of Working Unit by a CPA

同意调出
Agree the holder to be transferred from

事务所
CPAs

转出协会盖章
Stamp of the transfer-out Institute of CPAs

2012年1月12日
2012 y 1 m 12 d

同意调入
Agree the holder to be transferred to

事务所
CPAs

转入协会盖章
Stamp of the transfer-in Institute of CPAs

2012年1月12日
2012 y 1 m 12 d

中瑞岳华(特殊普通合伙)

注册会计师工作单位变更事项登记
Registration of the Change of Working Unit by a CPA

同意调出
Agree the holder to be transferred from

事务所
CPAs

转出协会盖章
Stamp of the transfer-out Institute of CPAs

2013年6月5日
2013 y 6 m 5 d

同意调入
Agree the holder to be transferred to

事务所
CPAs

转入协会盖章
Stamp of the transfer-in Institute of CPAs

2013年6月5日
2013 y 6 m 5 d

中瑞岳华会计师事务所(特殊普通合伙)

注册会计师工作单位变更事项登记
Registration of the Change of Working Unit by a CPA

同意调出
Agree the holder to be transferred from

事务所
CPAs

转出协会盖章
Stamp of the transfer-out Institute of CPAs

2017年4月20日
2017 y 4 m 20 d

同意调入
Agree the holder to be transferred to

事务所
CPAs

转入协会盖章
Stamp of the transfer-in Institute of CPAs

2017年4月20日
2017 y 4 m 20 d

致同

注意事项

- 一、注册会计师执行业务，必要时须向委托方出示本证书。
- 二、本证书只限于本人使用，不得转让、涂改。
- 三、注册会计师停止执业法定业务时，应将本证书缴还主管注册会计师协会。
- 四、本证书如遗失，应立即向主管注册会计师协会报告，登报声明作废，办理补发手续。

NOTES

1. When practising, the CPA shall show the client this certificate when necessary.
2. This certificate shall be exclusively used by the holder. No transfer or alteration shall be allowed.
3. The CPA shall return the certificate to the competent Institute of CPAs when the CPA stops conducting statutory business.
4. In case of loss, the CPA shall report to the competent Institute of CPAs immediately and go through the procedure of reissue after making an announcement of loss on the newspaper.



姓名 宋晋云
Full name 宋晋云
性别 男
Sex 男
出生日期 1982-09-20
Date of birth 1982-09-20
工作单位 中瑞岳华会计师事务所有限公司
Working unit 中瑞岳华会计师事务所有限公司
身份证号码 610525198209202231
Identity card 610525198209202231



姓名: 宋晋云
证书编号: 110001590339



年度检验登记
Annual Renewal Registration

本证书经检验合格，继续有效一年。
This certificate is valid for another year after this renewal.

姓名: 宋晋云
证书编号: 110001590339

姓名: 宋晋云
证书编号: 110001590339



2017
this renewal.
is valid
for another year after
this renewal.

年度检验登记

Annual Renewal Registration

本证书经检验合格，继续有效一年。
This certificate is valid for another year after this renewal.

姓名: 戴志燕
证书编号: 110001590525

戴志燕

年 月 日

年 月 日



姓 名: 戴志燕
Full name: Dai Zhiyan
性 别: 女
Sex: Female
出生日期: 1984-01-01
Date of birth: 1984-01-01
工作单位: 德勤华永会计师事务所有限公司
Working unit: Deloitte Touche Tohmatsu Certified Public Accountants LLP
身份证号码: 805011198401013826
Identity card: 805011198401013826



注册会计师工作单位变更事项登记

Registration of the Change of Working Unit by a CPA

同意调入
Agree the holder to be transferred from



同意调入
Agree the holder to be transferred to



注 意 事 项

- 一、注册会计师执行业务，必要时应向委托方出示本证书。
- 二、本证书只限于本人使用，不得转让、涂改。
- 三、注册会计师停止执业或变更业务时，应将本证书报请主管注册会计师协会。
- 四、本证书如遗失，应立即向主管注册会计师协会报告，登报声明作废后，办理补办手续。


NOTES

1. When practising, the CPA shall show the client this certificate when necessary.
2. This certificate shall be exclusively used by the holder. No transfer or alteration shall be allowed.
3. The CPA shall return the certificate to the competent institute of CPAs when the CPA stops conducting statutory business.
4. In case of loss, the CPA shall report to the competent institute of CPAs immediately and go through the procedure of reissue after making an announcement of loss on the newspaper.


注册会计师工作单位变更事项登记

Registration of the Change of Working Unit by a CPA

同意调入
Agree the holder to be transferred from



同意调入
Agree the holder to be transferred to



注册会计师工作单位变更事项登记

Registration of the Change of Working Unit by a CPA

同意调入
Agree the holder to be transferred from



同意调入
Agree the holder to be transferred to



证书序号: 0014469

此件仅用于业务报告使用, 复印无效

说明

- 1、《会计师事务所执业证书》是证明持有人经财政部门依法审批, 准予执行注册会计师法定业务的凭证。
- 2、《会计师事务所执业证书》记载事项发生变动的, 应当向财政部门申请换发。
- 3、《会计师事务所执业证书》不得伪造、涂改、出租、出借、转让。
- 4、会计师事务所终止或执业许可注销的, 应当向财政部门交回《会计师事务所执业证书》。

会计师事务所 执业证书

名称: 致同会计师事务所(特殊普通合伙)

首席合伙人: 李惠琦

主任会计师:

经营场所: 北京市朝阳区建国门外大街22号赛特广场5层

组织形式: 特殊普通合伙

执业证书编号: 11010156

批准执业文号: 京财会许可[2011]0130号

批准执业日期: 2011年12月13日

发证机关: 北京市财政局

二〇二〇年十一月十一日

中华人民共和国财政部制



此件仅供业务报告使用，复印无效

统一社会信用代码

91110105592343655N

营业执照

(副本)⁽²⁰⁻¹⁾



扫描市场主体身份码
了解更多登记、备案、
许可、监管信息，体
验更多应用服务。

名称 致同会计师事务所（特殊普通合伙）

出资额 5205 万元

类型 特殊普通合伙企业

成立日期 2011 年 12 月 22 日

执行事务合伙人 李惠琦

主要经营场所 北京市朝阳区建国门外大街 22 号赛特广
场五层

经营范围

审计企业会计报表，出具审计报告；验证企业资本，出具验资
报告；办理企业合并、分立、清算事宜中的审计业务，出具相
关报告；基本建设年度财务决算审计；代理记账；会计咨询、
税务咨询、管理咨询、会计培训；法律、法规规定的其他业务。
（市场主体依法自主选择经营项目，开展经营活动；依法须经
批准的项目，经相关部门批准后依批准的内容开展经营活动；
不得从事国家和本市产业政策禁止和限制类项目的经营活动。）



登记机关



<http://www.gsxt.gov.cn>

国家企业信用信息公示系统网址：

市场主体应当于每年1月1日至6月30日通过

国家企业信用信息公示系统报送公示年度报告。

国家市场监督管理总局监制